



VIII. évfolyam 5. szám
2007. április 27.

Semmelweis Egyetem

A Semmelweis Egyetem
hallgatóinak és
közalkalmazottainak lapja

Fókuszban a Fogorvostudományi Kar



→ Együttműködési megállapodás az Akadémiával



→ Benépesült a FOK új épülete



Tartalomból

Új épületben a FOK

4-5-6-7. oldal

Némi kesédelemmel, de végre birtokba veheti a régóta vágyott új Oktatási Centrumot a Fogorvostudományi Kar. Öröm és gond egyaránt kísérte az építkezést. Prof. dr. **Gera István** FOK-dékánnal még a több ütemben folyó műszaki átadás és beköltözés időszakában beszélgettünk. Ez a tavasz ünnep a karnak és ünnep az egyetemnek, hiszen óriási előrelépést jelent, hogy új, minden tekintetben korszerű épületbe költözött az eddig széttagolt elhelyezését fogorvosképzés.

Orvosképző egyetemek közös közleménye

8. oldal

A kialakult helyzet a progresszív betegellátás csúcán álló egyetemi klinikák működését alapjaiban veszélyezteti, a forráskivonás súlyos hatása a hazai betegellátás eddig megszokott magas szintjének további fenntartását lehetetlenné teszi – amennyiben a miniszterrel kezdeményezett egyeztetések nem hoznak megnyugtató és gyors érdemi eredményt, úgy Magyarország miniszterelnökéhez fordulnak.

Anyagi segítség a tanuláshoz

8. oldal

A Demján Sándor Alapítvány „Új Comenius Program”-ja keretében a Semmelweis Egyetemen kétszáz hallgató kap tanulmányainak első három évében havi húszezer forint támogatást. A közadakozás lehetővé teszi, hogy hátrányos helyzetű diákok is tanulhassanak egyetemünkön. A mostani tanévre szóló negyven millió forintnyi támogatás képletes átadására március 8-án került sor.

Alvásvizsgáló és Kutató Központ az I. Belklinikán

9. oldal

Az elalvás és átválts zavarai az elmúlt években egyre nagyobb egészségügyi, gazdasági és társadalmi problémát jelentenek. Gyakoriságuk évről évre növekszik, a társadalom minden rétegét érintik, egészségügyi, gazdasági hatásuk komoly méreteket ölt. Jelenleg a hazai gyógyászatban alig van olyan alváslaboratórium, amely a szakterület teljes spektrumát felöleli. Ezen a helyzeten szeretett volna változtatni **Farsang Csaba** és **Lakatos Péter** professzor, és szándékuk az egyetem vezetőinek egyetértésére talált. Így valósult meg egy rendkívül korszerű alváslaboratórium az I. számú Belgyógyászati Klinikán, ami a hazai alvásdiaosztikai és terápiás kapacitások jelentős bővülését eredményezte.

Hírek, események – röviden

11-12. oldal

Szimulációs oktatás a főiskolán

13. oldal

Ünnepélyes keretek között nyitották meg március 9-én az Oxiarénának nevezett egységet az Egészségtudományi Karon. Az Erkel utcai épület alagsorában berendezett lakás, építkezési helyszín, vendéglátóhely, park, autó és terepasztal segít a helyszíni mentés életpéldáinak megteremtésében. Elsődleges célja, hogy a sürgősségi ellátás számára képzett mentőtiszt hallgatók a valóságot megközelítő helyzetekben végezzék gyakorlataikat.

Semmelweis Innováció Kft.

13. oldal

Egyetemünk stratégiai céljai között kiemelt helyen szerepel az innováció fejlesztése. A 2005-ben létrehozott Technológiai Transzfer Iroda feladata az innovatív szemléletű kutatás gyakorlatának megvalósítása. E cél megvalósítása érdekében az iroda utódként gazdasági társaságot hozott létre az egyetem, amelynek alapító okiratát április 12-én írták alá ünnepélyes keretek között.

Búcsú prof. dr. Rigler Endrétől (1947-2006)

14. oldal

Professzorok köszöntése

15. oldal

Az Orvosi Mikrobiológiai Intézet bennsőséges ünnepség során köszöntötte két alapító tagját **Szeri Ilona** és **Nász István** professzor emeritust 80. születésnapjuk alkalmából. **Nagy Károly** professzor, az intézet igazgatója köszöntőjében méltatta az ünnepeket több évtizedes oktatási tevékenységét.

Címlapon fent: Április 26-án ünnepélyes keretek között avatták fel a Fogorvostudományi Kar Oktatási Centrumát. Az eseményről későbbi lapszámunkban beszámolunk. A fotó az első munkanap reggelén készült, április tizedikén.

Címlapon lent: 177 millió forintból szóló együttműködési megállapodást írt alá április 3-án a Magyar Tudományos Akadémia és a Semmelweis Egyetem. Ennek okiratát láthatják az alsó címlap képen.

Fotók: D. Kiss Balázs

A címlap montázképeit és a hátlap fotóit **D. Kiss Balázs** készítette a FOK Oktatási Centrumról

Címlapterv: **Romvári János**

Semmelweis Egyetem újság megjelenésének ütemezése

Lapszám	Lapzárta	Várható megjelenés
7. lapszám	május 8.	május 25.
8. lapszám	május 22.	június 8.

www.ujsg.sote.hu

Semmelweis Egyetem

Az Orvosegyetem és a TF-Fórum újságok jogutódja

A Semmelweis Egyetem Általános Orvostudományi-, Egészségtudományi-, Fogorvostudományi-, Gyógyszerésztudományi-, Testnevelési és Sporttudományi Kara hallgatóinak és közalkalmazottainak lapja

Megjelenik kéthetente – ISSN 1586-6904

A szerkesztőbizottság elnöke és felelős kiadó: **Dr. Donáth Tibor** professzor (Anatómiai-, Szövet- és Fejlődéstan Intézet, 1094 Bp., Tüszoltó u. 58.) e-mail: donath@ana.sote.hu, telefon: **215-6920/3645**

Felelős szerkesztő: **Tolnai Kata** – telefon: **06-20-825-9747**, e-mail: **ujsg@bkt.sote.hu**
Szerkesztőség: 1085 Bp., Röck Szilárd u. 13., telefon/fax: 267-61-66 (üzenetrögzítővel)

A szerkesztőbizottság tagjai: **dr. Voszka István** (ÁOK) T.: 4063, **Plichta Anikó** (EFK) T.: 486-5910, **dr. Donáth Tibor** (FOK) T.: 3645, **Bubenyák Máté** (GYOK) T.: 3073, **Végh László** (TF) T.: 487-9215, **Kún Éva** T.: 06-30-269-6302, **Márton Emőke** (DI) T.: 5286, **dr. Szabóné Balogh Clarissa** (KK) T.: 5263, **Kaszap Balázs** T.: 3922, **dr. Jákó Kinga** (SMIF) T.: 5247, **Kormos Andrea** (GFI) T.: 5247

Tördelés és web: **Szeberényi Ferenc** – Nyomda: **Bodon Attila**
Full text internetes változat: <http://www.ujsg.sote.hu>, felelős: **dr. Altdorfer Károly**

Legújabb kori nyelvújítás

Aranyüstökű régesztendős lepkekatonna múltékony alkonyban biceg, emlékében a kórház, gondománnyainak szívkepző enyhelye. Így írta volna le Kazinczy Ferenc, nagy nyelvújítónk csupa akkori újsütetű szóval, ahogy a szőke hajú veterán gyalogoskatonna mulandó alkonyban a testét gyógyító kórházra gondol szívmelengető, pozitív érzésekkel és gondolatokkal sétéja közben. Mindezt a XVIII. században. Ma hogy is festene ez a mondat? Egy szőke kiszolgált gyalogoskatonna vonszolja magát fájó lábball a naplemente utolsó sugarainál, miközben szidja a kórházát, mert a tévéká-ra hivatkozva nem kapott kezelést, ellenben várólistára tették. Azóta dühös gondolatok forognak fejében minden egyes fájva biccenő lépésénél. Az alkony, a kórház, az emlék – jól szolgáló, több mint kétszáz éves élet- és időálló szavak, nem oly múltékonyak, mint az alkony, vagy felteszem: a tévéká (teljesítményvolumen-korlát). Hol a kellem, hol a gondolati könnyedség e legújabb kori szóalkotásból? Csupa praktícizmus, lezáró gyakorlatias gondolkodás, mogorva pragmatizmus, amely nem ad utat fantázia-repkényeknek. Nos, eddig a humorféle.

Ahogy belépünk, újságírók, a Perinatális Intenzív Centrumba, nemcsak öltözékünk-ről látszik, hogy laikusok, odakintről jövők vagyunk, hanem abból is, ahogy megilletődöttek, csodálkozva érint meg minket a hely léggőre. Nehezen jön a szó, s a pillantásokkal is óvatosan bánok. Mert amit ott látni, azt mint nem fehérköpenyesnek, nehéz feldolgozni és megfogalmazni, pedig barátságban élek a szavakkal. A csöppök – magannyi éleztengény –, inkubátorban. A kiszolgáltottság talán legfelső fokán hordozzák egyszerre a természet és a technika csodáját. Anyaméh helyett művédelem, technika oltalom, s pont annyi ideig, amíg születniük kellett volna a természet szerint. Létük döccent kezdetén az életben tartásuk több millió forintba kerül naponta, miközben összes, akár többhetes gondozásukért alig több mint négy millió forintot fizet az egészségügyi kassza. És akkor még a tévékát nem is hoztam szóba. Szándékosan, mert ezen a helyen érvényét veszti e XXI. századi ádáz nyelvújítási találmány. Csak úgy, mint a másik gyermekklinikán, ahol hajlatlan csöppsegek mosolyognak vissza, amikor belesek hozzájuk. Az egyik kislányt édesanyja infúzió állványon állva húzza a folyosón, közben karjába csöppög az átlátszó folyadék, de láthatóan élvezzi a fuvar. Idebent ez az ő játéka, nem a hinta. Életéért megy a nagy derbi: orvosok és ápolók a kémia és biológia eszközeivel, a szülők, pedig teljes személyiségükkel vannak benne ebben a halálosan komoly életjátékban. Mindeközben vannak, akiknek az a dolga, hogy számológépükkel gondosan kiszámolják az egy gyerekre eső tévékát, vagyis azt, aminek – főleg ebben a közegben – nem lehet értelme. Ki mondja meg, mi lesz a tévéká plusz egyedikőjükkel?



Tolnai Kata

Fórum rólunk

Ezzel a címmel tartott élőkapcsolatos internetes interaktív írásos beszélgetést Tulassay Tivadar rektor az egészségügyi reform egyetemet érintő kérdéseiről április 17-én 11 órától.

Mint ahogyan azt rektor úr az egységek vezetőihez eljuttatott levelében írta, kötelességének érzi, hogy megfelelő módon és közvetlenül tájékoztassa az egyetem polgárait az egészségügyi reform intézményünket érintő hatásairól.

Idézet e levélből: „A várható következmények messze túlmutatnak az egyetem falain, ezért a progresszív betegellátást sújtó döntések hátrányos hatásaira az Egyetemi Klinikák Szövetsége többször felhívta az illetékesek figyelmét. Mégis érveinket és javaslatainkat figyelmen kívül hagyva születtek meg az aktív betegellátást alakító döntések. Az egyetem vezetése ezek után is megkísérelte az összes hivatalos és informális fórumon érdekeink képviseletét. Ennek tudható be, hogy az eredetileg tervezett 724 helyett „csak” 502 aktív ágy csökkentését kellett végrehajtanunk.

Az átalakításban megköti kezünket, hogy az ágyak szakmánként kerültek leosztásra, illetve bizonyos ágyak átvétele egyéb szempontok miatt volt célszerű. Az ágycsökkentések klinikákra történő leosztásában ezek után az egyetemi vezetésnek kevés játéktere maradt. Döntésünket meghatározta, hogy az egyetemen minden szakterület (nem klinika!) képviselete legyen szakmailag magas szintű, továbbá maradjanak meg az üzemgazdaságilag fenntartható méretek, párhuzamos klinikák esetében történjen profil tisztítás illetve egyes területeken a telephely megszüntetése költséghatékonyabb működést eredményezzen. Tudom, hogy döntésünk sok helyen elégedetlenséget, helyenként elkeseredést váltott ki, de az egyetemi aktív ellátást nyújtó ágyak csökkentése kormánydöntés volt,

amelynek csak végrehajtása hárult az egyetemi vezetőkre.

Nehezíti a fennmaradó betegellátást, hogy a jövőbeni finanszírozás és annak volumene ismeretlen, s a szükséges fedezet jogosan elvárt biztosításának hiánya további egzisztenciális kérdőjelek sorát veti fel. A feszültség foka általánosan egyre nő azért is, mivel válaszuk kidolgozásához még mindig hiányoznak azok az alapvető adatok, amelyek ismeretében konkrét tervek születhetnének egyetemi szinten. Ennek ellenére az egyetem vezetése nem kezdeményezte a klinikavezetőknel a tömeges leépítéseket. Ez a távolabbi

időszakban sem lehet célunk, mert az egyetem hármass feladata megkívánja a jól képzett és megfelelő számú munkatársakat. A kieső állami finanszírozás pótlására létrehoztuk az egyetem 100%-os tulajdonát képező gazdasági társaságot, amely képes lesz arra, hogy a megszűnő államilag finanszírozott kapacitásokon magánfinanszírozás fejében nyújtson ellátást, biztosítva ezzel sok munkatársunk megélhetését. Mindezekről a fejleményekről a klinikák vezetőit folyamatosan tájékoztattam, kérve segítségüket és a klinikák dolgozóinak tájékoztatását. (...) Az internetes fórumot (forum@rekhiv.sote.hu – amelyre várom a kérdéseket, amelyeket megválaszolok) mindaddig folyamatosan működtetem, amíg az Önök visszajelzései alapján szükségesnek ítélem meg. Áprilisban személyes tájékoztatást is tartok.

Bizalmukat, megértésüket és segítő együttgondolkodásukat őszintén köszönöm.


Budapest, 2007. március 28.

Tulassay Tivadar rektor”

Az egyetem honlapján egyetemi IP-címről érhető el az április 17-i internetes interaktív beszélgetés szövege. (a szerk.)

Együttműködési megállapodás az Akadémiával

177 millió forintról szóló együttműködési megállapodást írt alá április 3-án a Magyar Tudományos Akadémia és a Semmelweis Egyetem. A megállapodás keretében az egyetem hat kutatócsoportjának működését támogatja az Akadémia.



■ Meskó Attila és Tulassay Tivadar

A támogatásra 2006-ban lehetett pályázni, amely lehetőséggel az ország szinte összes egyeteme élt, ebből 79 pályamunkát választott ki a szakmai zsűri. A nyertes pályázatok közül hatot egyetemünk kutatói írtak. A kutatócsoportokkal és fenntartóikkal 3+2 évre köt megállapodást az MTA. Elhelyezésüket és infrastrukturális feltételeiket az egyetem, a munkatársak bérét és a dologi kiadások egy részét az MTA biztosítja. Az egyetem alább felsorolt hat kutatócsoportjának működésére összesen 177 millió Ft-ot fordít idén az Akadémia.

A támogatás célja a felsőfokú oktatási intézményekben, közgyűjteményekben kiemelkedő kutatási eredményeket elérő tudományos iskolák kialakításának, működésének és kutatói utánpótlásának elősegítése, az MTA kuta-

tóintézeti hálózata és az egyetemek közötti kapcsolatok erősítése, a kutatóintézeti hálózatban hiányzó vagy az ottani profilt kiegészítő, és a magyar tudományosságban újdonságot jelentő témák művelése, elsősorban az alap kutatások területén. Az MTA kiemelt céljai közé tartozik az alap kutatás támogatása az orvospérezésben és az ahhoz kapcsolódó klinikai, orvos-biológiai kutatásban.

Nyertes pályázók az egyeterről

- MTA-SE Gyermekgyógyászati és Nephrológiai Kutatócsoport
- MTA-SE Gyulladásbiológiai és Immunogenomikai Kutatócsoport
- MTA-SE Molekuláris Medicina Kutatócsoport
- MTA-SE Neurobiokémiai és Molekuláris Élettani Kutatócsoport
- MTA-SE Neuromorfológiai és Neuroendokrin Kutatócsoport
- MTA-SE Pathobiokémiai Kutatócsoport

Az együttműködési megállapodást a Magyar Tudományos Akadémia részéről dr. **Meskó Attila** főtktár, az egyetem részéről pedig dr. **Tulassay Tivadar**, a Semmelweis Egyetem rektora írta alá. Az ünnepélyes rendezvényen részt vettek a pályázati támogatást nyert kutató laboratóriumok vezetői is. Az egyetem részéről résztvevők voltak: dr. **Ádám Veronika** tudományos rektorhelyettes, dr. **Falus András**, dr. **Halász Béla**, dr. **Mandl József**, dr. **Spät András** és dr. **Tulassay Zsolt**. Az ünnepélyes aláíráson az Akadémia részéről részt vett továbbá dr. **Pléh Csaba** főtktárhelyettes, dr. **Idei Miklós** TKI igazgató és dr. **Zilahy Péter** főtktári titkárságvezető.

K. E.

Jó bornak is kell a cégér

Nemrégiben készült el az egyetemet angol nyelven bemutató gazdag és igényes képanyaggal illusztrált nyomtatott leprellő formátumú kiadvány, a **Semmelweis Kiadó** kivitelezésében. Ugyancsak most mutatták be azt az angol nyelvű feliratokkal készült DVD hordozóra írt 10 perces filmet, amely szintén az egyetemet mutatja be. E két alkotás képi világa rímel egymásra. A film a 240 éves patinás múltú intézményünk és fővárosunk hangulatának bemutatásával indul, s az ütemes vágással dinamikussá tett képsorok megmutatják az egyetemen folyó sokszínű, modern képzési formákat. Alkotója **Szabó László**, a Multimédia Stúdió vezetője. Mind a leprellő, mind a film azt üzeni, hogy kiváló választás az európai kultúra bölcsőjében a legmodernebb lehetőségeket nyújtó Semmelweis Egyetem a tanulni vágyók számára. **t.**

Új épületben a FOK

Némi késsedelemmel, de végre birtokba veheti a régóta vágyott új Oktatási Centrumot a Fogorvostudományi Kar. Öröm és gond egyaránt kísérte az építkezést. Prof. dr. **Gera István** FOK-dékánnal még a több ütemben folyó műszaki átadás és beköltözés időszakában beszélgettünk.

– Milyen az épület készültségi foka?

– Most, március elején 92 százalékos. A fűtés és a közművek már a télen is működtek. Az alsó két szinten lévő oktatótermekbe a vadonatúj készülékeket szerelik be, a többi emeleten a bútorokat, a szanitereket és egyéb járulékos berendezéseket helyezik el. Az oktatóhelyek már be vannak rendezve, mert azokat a PPP program keretében 99 új fogorvosi székekkel tudtuk felszerelni. Arra már nem volt lehetőség, hogy ugyanezt a klinikai műtőkben és a gyakorlati helyiségekben is megtegyük. A kar eddig több mint száz fogorvosi széket használt. Ebből a rossz állapotban lévőket leselejtezzük, a többi, mintegy 70-et, a szükség szerinti felújítások után visszük át. Kétségtelen, hogy tavaly nyáron kényelmesebben, az oktatás zavarása nélkül költözhettünk volna. Ám a csúszás miatt kényszerhelyzetbe kerültünk, mert amint elkészült az épület, a beruházónak nyomban át kellett adnia, ugyanis szüksége van a bérleti díjra a hitelek törlesztéséhez. Ezért volt az egyedüli lehetséges időpont a tavaszi oktatási szünet. Nem könnyű az átállás, de nagyon igyekszünk.


– Elosztották már a termetek, mindenki tudja, hol lesz a helye?

– Ezzel nem volt gond, mert a klinikák már a négy évvel ezelőtti engedélyeztetési, majd a későbbi kiviteli tervben is nevesítve szerepeltek. A földszinten található a recepciós területek, a legnagyobb tanterem és a kiszolgáló egységek. Az első és a második szinten vannak kimondottan a graduális oktatást szolgáló gyakorlati helyiségek és mögöttük a különböző nagyságú szemináriumi termek. A harmadik emeletől a hetedikig foglalnak helyet a klinikák és a hozzájuk kapcsolódó egységek, például a fogtechnika és egyéb laborok. Mindebből következik, hogy az alsó három szint közös, mindenki használja. A graduális képzésben részt vevő hallgatók a második emeletig veszik igénybe az épületet, hacsak nincs olyan speciális rotáció vagy feladat, amit a főnti valamelyik klinika orvosával, rezidensével, illetve oktatójával együtt kell végrehajtaniuk.

Hasznosítási tervek

– A húsvéti ünnepek után tehát a régi épületek tulajdonképpen kiürülnek.

– Részben. A Mikszáth Kálmán tér elvileg kiürül, a Mária utca 40. alatti épületből egyelőre a fogorvosképzés távozik, de bizonyos részek – elsősorban a szak- és továbbképzési titkárság, valamint a Központi Fogtechnikai Laboratórium – még egy ideig ott marad, mert nem lehet egyszerre mindent átköltöz-



Gera István dékán



Fotók: D. Kis Balázs

tetni. Először a klinikumot telepítjük át, utána jöhetnek a többi egységek. Az új centrumba kerül a Paradontológiai Klinika, így régi helyét átadjuk az Arc-Állcsont-Szájsebészeti és Fogászati Klinikának, mely változatlanul eddigi épületében működik majd tovább. Lévén, hogy itt a nap 24 órájában, három műszakban fekvőbetegeket is ellátnak, gazdaságtalan lett volna ezt a funkciót átvinni az új FOK központba, amit már eleve kizárólag ambuláns klinikai tömbként képzelünk el. Emellett szolt az az érv is, hogy a szájsebészet épületét öt évvel ezelőtt 600 millió forintos minisztériumi és egyéb forrásból teljesen átépítették, emellett bővítették. Fekvőbeteg osztálya az egyik legjobb feltételeket nyújtja, oktatási és egyéb infrastruktúrája pedig annyira javult, hogy európai színvonalat képvisel még manapság is.

– Mi lesz a üres épületek sorsa? Dr. Ivády Vilmos gazdasági főigazgató úr nemrégiben lapunknak nyilatkozva azt mondta, hogy a Mikszáth téri ingatlant megtartanák.

– Ez tény, de hogy milyen funkciója lesz, az még kérdés. Szóba jött, hogy bérbe adjuk más felsőoktatási intézménynek, mostanában azonban úgy tűnik, az egyetem inkább az idegen nyelvű oktatás keretében hasznosítaná. A Mária utca 40-es és 38-as épületeket – utóbbiban asztalosműhely van, ami egyáltalán nem illik ebbe a lakókörnyezetbe – együttesen értékesítenék, vagy fölhasználnák más célra. Sokféle terv van. Az I. sz. Patológiai és Kísérleti Rákkutató Intézet visszakapja a FOK által már több mint 50 éve birtokolt helyiségeket, a magasszintű fantomlabort, mely az új centrumba kerül. A Szemészeti Klinika Mária utcai részlege ugyancsak hasznosíthatja ezentúl a gyermekfogászat által eddig elfoglalt helyiségeket. A Gyermekfogászati és Fogszabályozási Klinika másik részlege a Mikszáth Kálmán tér és a Krúdy utca sarkán lévő épületben működött. A formálódó környezet folytán igen értékesé vált ingatlan azonban a VIII. kerületi önkormányzaté, amely azt most más célra akarja hasznosítani. Ugyanakkor a kar, illetve az egyetem tárgyalni kezdett vele a kerületi iskolafogászat átvételéről. Több szempontból is előnyös lenne ez számunkra. Egyrészt, mert az ebből befolyó finanszírozási összeg a gyermekfogászatra, illetve a centrumba kerül. Másrészt diákjaink megfelelő beteganyagon gyakorolva készülhetnek fel a gyermekfogászati praxisra. Harmadsorban végre megszűnik az áldatlan helyzet, hogy az egyetem bérleti díjat fizet, miközben a hallgatók által produkált OEP-bevétel az önkormányzat kasszájába kerül. Minden fillérre szükségünk van, mert az épület fönntartása jelentős terhet ró ránk. Sajnos, az utóbbi hónapokban bekövetkezett finanszírozási változások meglepetésként hatottak ránk. Elsősorban a rezidensképzés állami támogatásának feltehető megszűnése vagy minimálisra csökkentése ért bennünket sokként.

Fogászati hiányszakmák

– Hány rezidenset érintene a változás?

– Pillanatnyilag a központi gyakornoki rendszerben, amit most miniszteriális keretből fedeznek, a FOK-on regisztrált rezidensek száma 150 körül van. Természetesen a korábbi infrastruktúra mellett nem tudtuk mindegyi-



küket nálunk foglalkoztatni. Tehát ugyanúgy, mint az ÁOK-n, az egyetemhez regisztrált hallgatók innen kapják a fizetésüket, mi adjuk nekik a tutort és a mentort, s egy részük itt tölti a gyakorlati idejét, mások pedig akkreditált helyeken, állami vagy magánrendelőben, bár az utóbbiból egyre kevesebb van. Azt terveztük, hogy az épület elkészültével az első és másodéves rezidensek zömét idehozzuk, a 3-7. szint klinikái biztosítják ehhez a feltételeket, hogy akár másfél műszakban a kívánatos munkakörülmények között betegeket láthassanak el, s teljesíteni tudják a gyakorlati penzumokat. Mindez megfelelő munkaerő és bevételt jelentett volna a karnak. Amennyiben tényleg a jövőben az eddig még nem teljesen körvonalazódott hiányszakmák gyakorlati képzését finanszírozná csak az egészségügyi kormányzat, akkor drasztikusan csökkenne a rezidens-létszámunk. Ebben az esetben már mindössze abban reménykedhetnénk, hogy elfogadják az általunk benyújtott fogászati hiányszakmákkal (szájsebészet, gyermekfogászat, paradontológia) kapcsolatos támogatási kérelmünket. Ám akkor is e három szakvizsga rezidenskerete néhány tíz szakorvosjelöltre korlátozódna csupán, optimista számítások szerint.

– **A kieső bevételek pótlására mi a kar stratégiája? Hiszen az épület bérleti díját fizetni kell.**

– Mivel a jövőt teljesen még nem ismerjük, egyelőre maradnak az elsőéves rezidensek, hiszen velük már szerződést kötött az állam, és mint megtudtuk, a 2007-ben végzett rezidensek számára is biztosított a központi gyakoronkképzés. Legfeljebb csak a 2008-ban végzett hallgatók nem kerülnek be teljes számba a képzésbe. Ha a kormány tényleg radikálisan megváltoztatná a szakorvosképzés finanszírozását, akkor a rezidensek által nyújtott teljesítményből, illetve a képzésükből befolyó bevételek csak 2009 második felében csökkennének. A jelenleg hozzánk kerülő összeg sem nyújt elég fedezetet a teljes bérleti díj ráncsá hányadára. Amikor az egyetem – még a mostaninál jóval kedvezőbb időszakban – az Oktatási Centrummal kapcsolatos szerződést megkötötte, akkor a központi alapból támogatást ígért és adott is az FOK-nak, a tőketörlesztési díj egy részét átvállalta. Ez a jövőben sem változik, legfeljebb annyiban, hogy az átmeneti időszakban nagyobb támogatást igényel a kar. Az épületet, miként egy autót is, be kell jártni, üzemeltetni kell. Ráadásul most, amikor erről beszélgetünk, még nem tudjuk, milyen fogászati beavatkozásokat finanszíroz majd az OEP és hogyan. Annyi változó van ebben az egyenletben az épület megnyitása előtt, hogy nagyon nehéz a feltett kérdésre válaszolni. Tény, hogy a karnak mindent meg kell tennie annak érdekében, hogy fokozatosan egyre nagyobb részt vállaljon át a törlesztő részletekből. Mert arra, ugye, nem számíthatunk, hogy az egyetem – amely az ismert reformintézkedések miatt szintén nehezebb helyzetbe kerül – majd kihúzza bennünket a csávából. Tehát mindenképpen meg kell találnunk azokat a lehetőségeket, amelyekkel plusz forrásokhoz juthatunk. Ilyen lehet esetleg az OEP által nem finanszírozott tevékenységek értékesítése, privát szolgáltatások





– ebbe az irányba indultak el az AOK-n is, már létre hoztak ehhez egy szolgáltató kft.-t is.

Hármas pénzforrás

– **Ivány Vilmos főigazgató úr említette, hogy gyógyturizmusban is gondolkoznak.**

– Ennek lehetőségei kihasználhatók, de csak erre nem lehet építeni anyagi stabilitást. Egyrészt azért nem, mert aligha jönnek el az osztrákok Budapestre kezeltetni a fogukat, ha ezt a szolgáltatást rövid kocsikázás után és számukra előnyös áron megkapják a nyugati határszélen is. Talán inkább a távolabbi országok tehetősebb polgárait lehetne – a főváros turisztikai vonzerejét, kulturális programjait és fürdőit is kihasználva – idecsalogtatni. Hogy miképpen, arról el lehet gondolkodni. A másik lehetőség – ami legalább olyan fontos lesz az új épületben – bekapcsolódni a második szakvizsgaképzésbe, illetve, ha a rezidensképzés formája drasztikusan megváltozik, akkor a költségtérítéses szakképzésben vállalni nagyobb szerepet. Harmadik megoldást kínálna a folyamatos továbbképzés, ami eddig is az egyetem akkreditációs körébe tartozott, viszont a tanfolyamok jelentős részét privát cégek szervezték, így a bevételt



is azok kapták és nem a FOK. Manapság ugyanis ezeken a rendezvényeken az egyetem oktatói néha eléggé méltánytalan díjért tartják az előadásokat, miközben a tanfolyam szervezői több tízmillió forinttal gyarapodnak. Megérné, hogy ebben is konzekvensek legyünk, és az eddiginél nagyobb szerepkört vállaljunk. Támaszkodva az egyetem és a kar hírnevére. Ha megnézzük, hogy az évente sok

Fogorvos nap

Egyetemünk Baráti Körének márciusi klubnapját a kör Fogorvos Szekciója rendezte, nem kevés sikerrel. A klubnapot dr. **Gömbös Gabriella** szekcióvezető nyitotta meg, üdvözölve a megjelenteket, név szerint prof. emer. dr. **Monos Emilt**, a Baráti Kör elnökét és dr. **Bánóczy Jolán** professzorasszonyt.

Az előadás – melyet dr. **Felszeghy Endre** egyetemi adjunktus (Igazságügyi Orvostani Intézet) tartott – címe „Fogorvosperek a mai Magyarországon” volt. Ismerték ezt a megjelentek, mégis derűltség fogadta az előadó kérdését: „mi kell a fogorvosláshoz?” Pillanatnyi hatásszünet után jött is a válasz: felperes és alperes. Ettől kezdve a fogorvosi perekről hallottunk igen érdekes, szakszerű, a megjelentek többségét testközelről érintő ügyekről. A példaként felhozott perek mind megtörtént

esetek voltak, konkrétan feldolgozva, s természetesen biztosítva mind a beteg, mind az orvos anonimitását.

Nem maradhatott, s nem is maradt el sem a fogorvosi műhibák, sem pedig a kártérítések problémakörének feldolgozása, megtárgyalása.

Nem tisztünk ezekről, a végeredményben szigorúan szakmai kérdésekről részletesen szólni, de meg kell jegyeznünk, hogy a mai társadalmi viszonyok között elengedhetetlenül szükséges az egészségügyi törvény ismerete az orvos részéről, valamint a páciensnek megfelelő tájékoztatás adása a betegjogokról. Mindemellett a (fog)orvosi tevékenység kérdésében a megfelelő döntések alapját a szakmai szabályok képezik.

-kondor-

száz, talán ezer tanfolyamnak kik az előadói, azt látjuk, hogy 80%-ban a négy orvosegyetem, ezen belül is 60%-ban a mi intézményünk oktatói. Még hozzá a vezetői oktatói – docenstól fölfelé, illetve azok a megbecsült és komoly szakmai gyakorlattal bíró adjunktusok, akik szakterületük szakértői –, ők vonzzák a szakmai közönséget. A közreműködésükkel folyamatosan tett továbbképzésekkel nagyon jelentős bevételi forrásra tehetünk szert, ha megfelelő szigorral és következetességgel ragaszkodunk, miként az egyetem is teszi, a névhasználati jogunkhoz.

– Az egyetem már létrehozta a továbbképző kft.-t...

– Igen, az egyetem megtette a kellő lépéseket azért, hogy a kar és az előadók valóban érdekelték legyenek továbbképző kurzusok szervezésében. Erre ragyogóan alkalmas lesz ez a nagyon szép épület, ahol meglehetősen jó infrastrukturális feltételeket élvezhetünk, akár minden hétvégén egy nagy vagy párhuzamosan több kisebb rendezvényt tudunk tartani – erre eddig nem volt lehetőségünk. Tehát, a továbbképzéssel, a költségtérítéssel szakorvosképzéssel és a turistafogással együtt egy éven belül talán tudunk olyan forrásokat teremteni, amelyek javítják az épület finanszírozhatóságát.

Építészeti bravúr

– A késedelmes átadás okozott-e költségnövekedést?

– A csúszás részben adminisztratív problémákon múltott – nem volt meg időben a telekkönyvi bejegyzés, a területszerződés, különböző főhatósági engedélyek –, részben pedig azon, hogy az alapok kiadásánál szembesült a kivitelező azzal, hogy a laza, sóderes talaj miatt a két szomszédos épület alapjait nagyszilárdságú vasbetoncölöppökkel kell megerősíteni. Az viszont tényleg építészeti bravúr, hogy amikor tavaly júliusban elhelyeztük az alapító okiratot, még csak a két garázs szint volt meg, és 10 hónappal később már kulcsrakészen átvehettük az épületet. A költségnövekedést kéthetente folyó egyeztetéseken ellentéleztük. Az ésszerű, nem az építetőnek felróható drágulást általában elfogadtuk, viszont a luxus minőségű irodabútorok, egyebek közül inkább az olcsóbbat választottuk, hogy a teljes összeg ne változzon és ne növelje az amúgy is nagy bérleti díjakat. Ugyanakkor semmi olyan változtatásba nem mentünk bele, ami oktatástechnikai vagy betegellátási szempontból kompromisszumot jelentett volna. Módosítani kellett azonban az épület majdani átadásával kapcsolatos szerződést. Az eredeti elképzelés szerint húsz év múlva az éves 5%-os amortizáció mellett nulla forintért került volna állami tulajdonba ez az ingatlanvagyon, de addig magasabb törlesztő részletet kellett volna fizetnünk. Ezért inkább mérsékeltebb amortizációban állapodtunk meg. Így az épület 2027-ben az akkori értéknek megfelelően kerül vissza az államhoz, illetve azoknak a mai fiataloknak a kezelésébe, akik akkor már az egyetem vezetői lesznek.

– A sok nehézség, bizonytalanság ellenére elégedetten készül az április 26-i hivatalos átadásra?

Technikai részletek a költözésről

A fogászati klinikák költöztetésének tervezése még tavaly október elején bejárással kezdődött. Itt állapították meg a Biztonságtechnikai Főosztály munkatársai a költözéssel kapcsolatos alapvető feladatokat és azok felelőseit. A tervezést, és később a végrehajtás koordinálását és irányítását is a főosztály munkatársai végezték. A költözés hálótervét és a konkrét ütemezésének megfelelő végrehajtási tervet a költöztető főbizottság vezetője, **Fejérdy Pál** rektorhelyettes úr hagyta jóvá.

Ezt követően a fogászati klinikák a költöztetés első ütemét a tervnek megfelelően zökkenő nélkül végrehajtották április 2. és 6. között. Ez az ütem az összes fogászati klinika, a kari könyvtár, az Önálló Radiológiai Részleg és az Oktatási Centrum titkárságának személyi állomány érintette, azok felszerelésének átszállítása történt. A megmozgatott anyagok mennyisége meghaladta a 2300 tételt és a 110 000 kg-ot.

A második ütem tervezése jelenleg is folyik, a költöztetendő szervezeti egységek: Központi Fogtechnikai Labor, Propedeutika, Fogpótlástani Klinika „D” osztály lesznek. A tervek szerint május második felében hajtják végre – tudtam meg a főosztály vezetőjétől,

Major Lászlótól. A költöztetéssel kapcsolatban két fontos dolgot emeltek ki a főosztály munkatársai. Elsőként a kari vezetéssel való kiváló összhangot, a messzemenő segítséget és támogatást, amit nemcsak **Fejérdy Pál** rektorhelyettestől és **Gerle János** megbízott épületigazgatótól kaptak, hanem az átköltöző egységek minden munkatársa részéről tapasztaltak. Öröm volt a munka ilyen remek légkörben – mondják a főosztály dolgozói. De a megelégedettség kölcsönös, mert a főosztály és a kiválasztott költöztető cégek teljesítményét kiválóra értékeljük – mondja **Gera** dékán úr. Nemcsak a költözködésben segítettek nekünk, hanem februártól kezdődően heti ülések sorozatában készítették fel a klinikák költözési bizottságait a selejtezésre, leltározásra, csomagolásra és a tényleges végrehajtásra. Nélkülük a rendelkezésre álló 10 nap alatt lebonyolíthatatlan lett volna ez az óriási munka, szögezi le a dékán úr. Profesionálisan végezték a dolgukat, ami a jó előkészítésnek, és a megfelelő folyamatirányításnak, a költözők részéről pedig a készséges közreműködésnek volt köszönhető.

tolnai-



– A kar életében mindenképpen a legnagyobb esemény lesz, mondhatnánk azt is, hogy 52 éve várunk erre. Olyan központhoz jutottunk, amely sokáig szolgálhat minket. Az épületet kívülről, belülről kemény, időjárásálló mészkövel burkolták, amely elvileg azt jelenti, hogy ha nincs valami fatális baleset, környezeti változás, akkor szinte örök életű lehet. A belső tereket időként természetesen festetni

kell és az amortizálódó gépeket is cserélni. Ám maga az épület 2027-ben is értékes és szép lesz. S én hiszem, hogy az akkori fogorvosstanhallgatók – akik ma talán éppen csak születtek vagy megszületőben vannak – is európai szintű körülmények között tanulhatnak, dolgozhatnak majd. Ha a sors, a változó kormányzati politika és reformtervek ezt lehetővé teszik.

Tolnai Kata - Tóth Andrea

Lehetőség a felemelkedésre

Segítség a fővárosi tanulás költségeinek fedezéséhez

A Demján Sándor Alapítvány „Új Comenius Program”-ja keretében a Semmelweis Egyetemen kétszáz hallgató kap tanulmányainak első három évében havi húszezer forintos támogatást. A közadakozás lehetővé teszi, hogy hátrányos helyzetű diákok is tanulhassanak egyetemünkön. A mostani tanévre szóló, negyven millió forintnyi támogatás képletes átadására március 8-án került sor az Egyetem Tanácstermében.

Az „Új Comenius Program” elsőoktatási ösztöndíj-támogatás része annak a nyolcmilliárd forintos közhasznú felajánlásnak, amit **Demján Sándor** 2006-ban tett. A hallgatókat támogató program névadója a tizenhetedik században élő és alkotó nagy tanító, a cseh-morva származású Comenius, aki Magyarországon írta legjelentősebb műveit. A program keretében a 2006/2007-es tanévben összesen kétezer nappali tagozatos vehet fel havi húszezer forint szociális ösztöndíjat.

Egyetemünkön a programnak köszönhetően kétszáz hallgató kap tanulmányainak első három évében anyagi és mentori támogatást, melynek célja, hogy olyan hátrányos helyzetű diákok is választhassák az orvosi, fogorvosi, gyógyszerészi és egészségügyi informatikai képzést, akik a fővárosban a tanulás többletköltségeit nem tudnák fedezni. A negyven millió forintnyi támogatást szimbolizáló csekket dr. **Takács Ildikó** kuratóriumi tagtól egyetemünk nevében **Imrédi Eleonóra**, az ÁOK harmadéves hallgatója vette át. A rendezvényen dr. **Tulassay Tivadar** rektor és **Szkalák Attila**, az EHÖK elnöke is részt vett.



Fotó: D. Kis Balázs

■ A negyven millió forintnyi támogatást szimbolizáló csekket Takács Ildikótól egyetemünk nevében Imrédi Eleonóra vette át, középen Tulassay Tivadar

Összetett támogatás

Az „Új Comenius Program” és az elképzelés sikerét igazolja, hogy a felhívásra több mint háromszáz értékelhető pályázat érkezett. A támogatásban részesülő hallgatók kiválasztását a Hallgatói Önkormányzat (HÖK) végezte. A hozzájárulásban részesült hallgatók adatai az egyetem honlapján megtekinthetők.

Az anyagi segítségen túl a hallgatók mentori támogatást is kapnak, mely a szakmai

orientációt, karrier-elképzeléseket hivatott segíteni előadásorozatok, interdiszciplináris szemináriumok, valamint tényleges munkaviszonyra épülő szakmai gyakorlatok formájában. A mentorprogram nyitott lesz, azaz nemcsak a szakmai tematikára szorítkozik majd, hanem hosszú távú célja a kulturális és egyéb tudományok közti kommunikáció erősítése is a felnövekvő értelmiség sorában. Az ehhez kapcsolódó rendezvények többsége is nyitott lesz, azokhoz minden érdeklődő diák csatlakozhat.

Társadalmi mobilitás

Dr. **Hankiss Elemér**, a Demján Sándor Alapítvány társadalmi kuratóriumának elnöke elmondta: fontos ünnepe ez az országnak, hiszen a felajánlás olyan korban születik, amikor az ország nincs túl jó állapotban. A tanulás megkönnyítése, a kommunikáció fejlesztése az egyetemet, a tanárokat és a diákokat és így az országot is magasabb szintre emeli. Az alapítvány felajánlása kísérletnek is felfogható arra, hogy az ország meginduljon felfelé – tette hozzá.

A kuratóriumi elnök szerint azért is fontos ez a felajánlás, mert Magyarországon az utóbbi években a társadalmi mobilitás leállt. A szociológus elmondta: komoly kutatások bizonyítják azt, hogy a harmincas, majd a hatvanas-hetvenes években Magyarországon a társadalmi mobilitás sokkal nagyobb volt, mint ma. A nyolcvanas évek után azonban valójában leállt a társadalmat éltető, annak lényegét adó körforgás. A rendszerváltás után szinte megszűnt az a lehetőség, hogy alacsony sorból is fel lehessen kerülni, hogy például egy szegény falusi gyerek is sokra vihessen az életében. Dr. Hankiss Elemér szerint az ilyen felajánlások a maguk erejével újra elindíthatják a társadalmi mobilitás folyamatát.

Csaba Tamás

Pályázati felhívás

Dr. Máthé Gyula díja

A Semmelweis Egyetem Orvosi Vegytani, Molekuláris Biológiai és Patobiokémiai Intézete mellett működő Molekula Alapítvány dr. **Máthé Gyula** emlékére pályázatot hirdet a Semmelweis Egyetem Fogorvostudományi Karán 2007-ben végző hallgatók számára.

A 2007-es évben az alapítvány által kiadott díjak összege egyenként: 300 000 Ft.

A pályázatnak tartalmaznia kell a hallgató egyetemi tanulmányai során elért valamennyi vizsgaeredményét (index-másolat), egy féldalal összefoglalót jövőbeni terveiről, valamint a pályázót korábban, vagy jelenleg oktató egyetemi munkatársaktól származó személyi ajánlásokat (legalább kettőt). A pályázat elbírálásánál előnyt élveznek azok a hallgatók, akik jó tanulmányi eredményeik mellett rektori pályázatokon, tanulmányi versenyeken eredményeket értek el, TDK-konferencián előadásokat tartottak, illetve díjakat kaptak, valamint más tanulmányi, kutatói, klinikai tevékenységet is folytattak (az oklevelek, igazolások másolatait kérjük csatolni).

A pályázatokat **május 15-ig** a Semmelweis Egyetem Orvosi Vegytani, Molekuláris Biológiai és Patobiokémiai Intézet (1088 Budapest, Puskin u. 9.) címére kell benyújtani. A díjak odaítéléséről a kuratórium dönt.

Közlemény

A magyarországi orvosképző egyetemek (Budapest, Debrecen, Pécs, Szeged) 2007. március 30-án az Országos Egészségbiztosítási Pénztárral aláírták az egyetemek fekvőbeteg szakellátására vonatkozó szerződést. A szaktárca által kikényszerített időkorlát miatt az egyetemek kizárólag a betegellátás folyamatossága és biztonságossága érdekében tették meg aláírásukat, annak ellenére, hogy a szakmai meggyőződés, az orvosi hivatástudat és az intézményekért történő felelősségvállalás a szerződésben foglaltaknak ellentmond.

2006-hoz képest 2007-ben az egyetemi klinikai rendszerekből közel 10 milliárd forintos forrást von ki az Egészségügyi Minisztérium. Mindez lehetetlenné teszi a betegellátásban a progresszív feladatok ellátását. Az így kialakult helyzet a progresszív betegellátás csúcán álló egyetemi klinikák működését alapjaiban veszélyezteti, a forráskivonás súlyos hatása a hazai betegellátás eddig megszokott magas szintjének további fenntartását lehetetlenné teszi.

Annak érdekében, hogy a klinikai munka a már megszokott, a hazai társadalom számára is megnyugtató módon, valamint európai színvonalon folytatódjék, az Egyetemi Klinikák Szövetsége azonnali egyeztetést kezdeményezett az egészségügyi miniszterrel. Amennyiben az egyeztetések nem hoznak megnyugtató és gyors érdemi eredményt, úgy Magyarország miniszterelnökéhez fordulunk.

Budapest, 2007. április 3.

A négy orvostudományi egyetem/egyetemi centrum megbízásából kiadta a

Semmelweis Egyetem

Alvásvizsgáló és Kutató Központ az I. Belklinikán

Az elalvás és átváltság zavarai az elmúlt években egyre nagyobb egészségügyi, gazdasági és társadalmi problémát jelentenek. Gyakoriságuk évről évre növekszik, a társadalom minden rétegét érintik, egészségügyi, gazdasági hatásuk komoly méreteket ölt.

Az alvás alatti légzésszavarok (horkolás, alvási apnoe, hypoventilatio), egészségügyi és klinikai jelentőségük révén, fokozatosan teret nyertek az orvosi diagnosztikában és terápiában. A betegségek a belgyógyászati, és különösen a szív-érrendszeri megbetegedésekkel (szívelégtelenség, magas vérnyomás), anyagcserezavarokkal (metabolikus szindróma) való kapcsolata, szoros együttjárása, az azok kialakulásában, lefolyásában játszott kóros szerepe az elmúlt években nyilvánvalóvá vált. Jelenleg a hazai gyógyászatban alig van olyan alváslaboratórium, amely a szakterület teljes spektrumát felöleli.

Ezen a helyzeten szeretett volna változtatni dr. **Farsang Csaba** és dr. **Lakatos Péter** professzor a I. sz. Belgyógyászati Klinikán. Mindez az egyetem felső vezetésének egyetértésére és támogatására talált, így létrejöhett a rendkívül korszerű alváslaboratórium, amely a hazai alvási diagnosztikai és terápiás kapacitások jelentős bővülését eredményezte.

Vizuális felügyelet

A klinikai és kutató laboratórium mint fekvőbeteg-ellátó egység működik, négy teljesen felszerelt polyszomnografiás (PSG) ágygal. A PSG-s vizsgálatokat videometria, MSLT (Multiple Sleep Latency Test) és vigilancia vizsgálatok, valamint szükség szerint számos speciális mérés (Holter monitorozás, 24 órás vérnyomásmérés, kapnográfia, pH-mérés, stb.) egészítik ki. A PSG berendezéseket a Somnomedics (Németország) cég gyártotta és a klinikával szakmai együttműködés keretében a Hungimpex bocsátotta rendelkezésre.

A vizsgálatokra az e célra kialakított hangszigetelt és klimatizált egyszemélyes alvófülkékben kerül sor. A klimatizálással nemcsak az állandó levegőcserét, hanem az alváshoz szükséges ideális hőmérsékletet is biztosítani tudják. A betegek számára számos elektródát rögzítenek a különböző alvási, légzési és keringési paraméterek mérésére. Az adatátvitelre telemetrius úton is lehetőség van a megfigyelőhelyiségben elhelyezett számítógépekkel, így szükség esetén a klinika egyéb osztályain is monitorozhatók és vizsgálhatók betegek, akiknek állandó vizuális felügyeletét videokamerák biztosítják. A beteg és a személyzet közötti kapcsolatot nővérhívó telefonrendszer egészíti ki. A vizsgálat teljes ideje alatt a betegek szoros felügyelet alatt vannak. Szükség esetén vérvételre és/vagy egyéb, laboratóriumon kívüli vizsgálatokra (EKG, spirometria, vérgázanalízis, stb.) az osztályos ellátás keretében kerül sor.

A klinikai diagnosztikus és terápiás munka a következő betegcsoportokat öleli fel:

- alvás alatti légzésszavarok (apnoe, hypoventilációs szindrómák, stb.)
- insomniák



- alvás alatti mozgászavarok
- éjszakai légzési elégtelenség (COPD, kaphoscoliosis, neuromuscularis betegségek, stb.)
- egyéb betegségekhez társuló alvászavarok.

Amint Lakatos professzor elmondta, a betegellátás mellett feladatuknak tekintik kutatómunka végzését is, amire németországi, kanadai és USA-beli intézetekkel való együttműködés keretében is lehetőség nyílik. További fontos célja az újonnan létrejött egységnek az oktatómunka. Szeretnének részt venni az egyetemi graduális/posztgraduális képzésben, **Kopp Mária** professzor asszonnyal és a Magatartástudományi Intézettel közösen, csakúgy, mint a szakmai továbbképzésben az alvásgyógyászat terén. Szintén fontosnak tartják a szakasszisztensek képzését, illetve a betegoktatást, valamint az önszervező betegcsoportok kialakítását és támogatását.

Új megállapodás az Innsbrucki Orvosi Egyetemmel



■ **Clemens Sorg**, az Innsbrucki Orvosi Egyetem rektora és **Tulassay Tivadar** rektor kicserélik az új egyetemközi megállapodás okmányát

2007. március 22-24. között dr. **Tulassay Tivadar** rektor úr vezetésével egyetemi küldöttség látogatott az Innsbrucki Orvosi Egyetemre. (Az otta-



■ A képen **Szentkirályi András** és **Lakatos Péter**

Centrumra méltó

A klinika célkitűzése egy nemzetközi szintű és felszereltségű referencialaboratórium kialakítása volt, amelyben a nemzetközi standardoknak megfelelő munka folyik, és amellyel méltán zárkozhatunk fel a nyugat-európai ismert alvási centrumokhoz. Az alváslaboratórium szakmai vezetője dr. **Juhász János** PhD belgyógyász, tüdőgyógyász és szomnológus szakorvos, helyettese dr. **Novák Márta** PhD pszichiátriai szakképesítéssel, egyébként a Magatartástudományi Intézet docense. Munkájukat két, az alvásgyógyászatban járatos belgyógyász és három technikai asszisztens segíti. Mindemellett az Orr-Fül-Gégészeti és Fej-Nyaksebészeti Klinika aktív részvételére is számíthatnak.

Az alváslaboratóriumban végzett interdiszciplinális szakmai munka lehetővé teszi az alvásbetegségek nemzetközi klasszifikációjában (ICSD) foglalt valamennyi alvászavar diagnosztikáját, differenciáldiagnosztikáját és szakorvos általi megfelelő kezelését. Ezzel Magyarországon az I. sz. Belgyógyászati Klinikán működő alváslabor az egyedüli, amely a nemzetközi előírásoknak megfelelően alváslaboratumnak nevezhető. A Német Alvástársaság szakmai akkreditációja folyamatban van, ennek révén elsőként lehetőség nyílik a nemzetközi munkába való aktív bekapcsolódásra.

tol-

ni Orvosi Kar 2004-ben vált le az Innsbrucki Egyetemről és lett önálló szakegyetem.)

A látogatás során **Tulassay Tivadar** rektor és vendéglátója, dr. **Clemens Sorg** rektor aláírta a két egyetem közötti együttműködési megállapodást. Az 5 évre szóló szerződés lehetőséget nyújt a két egyetem hallgatóinak, doktori hallgatóinak, valamint oktatóinak arra, hogy a partnerintézményben tanulmányokat folytassanak, szakmai gyakorlaton vegyenek részt, illetve oktasanak.

A csereprogramok mellett a megállapodás további kutatási együttműködést irányoz elő a neonatológia, az immunológia és a mikrobiológia, a molekuláris biológia, valamint a neurológia területén. A látogatás alkalmával a küldöttség kutató tagjai osztrák szakmai partnerekkel közös tudományos prezentációkat tartottak.

A látogatásról, illetve a megállapodásról további információkat a Nemzetközi Kapcsolatok Igazgatósága készséggel ad: office@nkcs.sote.hu. **S. Gy.**

Pályázati hírlevélből

Nemzeti Kutatási és Technológiai Hivatal által kiírt pályázatok

Pályázati felhívás kutatás-fejlesztési projektek kutatócseréjének támogatására

Magyar-francia TÉT 2008-2009

Beadási határidő: május 15.

A támogatás maximális mértéke:

1 millió Ft/év/projekt

További információ: www.nkth.gov.hu

Pályázati felhívás kutatás-fejlesztési projektek kutatócseréjének támogatására

Magyar-cseh TÉT 2008-2009

Beadási határidő: június 8.

A támogatás maximális mértéke:

1 millió Ft/év/projekt

További információ: www.nkth.gov.hu

International Visegrad Fund pályázata

Visegrad Strategic Programme (VStP)

Beadási határidő: május 15.

Keretösszeg: 300 000 euró.

További információ: <http://www.visegradfund.org/grants.html>

Fulbright Magyar-Amerikai Oktatási Csereprogram Bizottság pályázata

Fulbright ösztöndíjak az Amerikai Egyesült

Államokban a 2008/2009-es tanévre

Beadási határidő: május 15.

További információ:

<http://www.fulbright.hu/>

Oktatási és Kulturális Minisztérium pályázata

Pályázati felhívás 2007. évi Felsőoktatási

Minőségi Díj elnyerésére

Beadási határidő: május 15.

További információ: www.okm.gov.hu

Fővárosi Önkormányzat pályázata

Műemléki Alap 2007

Beadási határidő: május 15.

Keretösszeg: 30.000.000- Ft

További információ: http://www.budapest.hu/engine.aspx?page=aktualis_palyazatok#A1

Európai Unió – Európai Bizottság által kiírt pályázat

Népegészségügy – 2007

Beadási határidő: május 21.

További információ:

<http://ec.europa.eu/phea>

Magyar Tudományos Akadémia pályázata

Pályázati felhívás az MTA fiatal kutatóinak az Európai Unió 7. Kutatási

Keretprogramjába való bekapcsolódásának elősegítése céljából

Beadási határidő: május 24.

További információ:

www.mta.hu/Palyazatok

L'ORÉAL Magyarország – Magyar UNESCO Bizottság pályázata

L'oreal - Unesco Magyar Ösztöndíj: a

Nőkért és a Tudományért

Beadási határidő: május 31.

További információ:

www.mta.hu/Aktualis_palyazatok

Tempus Közalapítvány pályázata

Egész életen át tartó tanulás program

Beadási határidő: május 31.

További információ: www.tka.hu

További információ:

Dr. **Pörzse Gábor** igazgató

Pályázati és Innovációs Igazgatóság,

1094 Budapest, Ferenc tér 15.

Tel.: 459-1500/3820, Fax: 459-1589,

e-mail: innov@rekhiv.sote.hu

Egészséges fejlődés a jövő nemzedékéért

Meghívó

a Richter Tudós Klubba és az azt követő fogadásra

A Richter 2007-ben is folytatja a hazai orvosi egyetemeken 2004. óta sikerrel szervezett **Richter Tudós Klub** sorozatát. A klub célja egyrészt az, hogy az érdeklődők számára az orvosi, gyógyszerészeti tudományos élet középpontjában álló témákkal kapcsolatos információkat az adott területek neves, elismert szakembereinek előadásában átadja, másrészt, hogy a Társaság tevékenységét közelebbről megismertesse a hallgatókkal.

A Richter Tudós Klub, amelyre minden érdeklődőt szeretettel várunk, idén a **metabolikus szindróma tünetegyüttes – hipertónia, elhízás, diabétesz, lipidanyagcsere-zavar – kérdéseibe** ad betekintést.

Az előadásokat kiemelten ajánljuk az ötöd-, hatodéves hallgatók, a rezidensképzésen résztvevők, valamint a fiatal gyakorló orvosok és a gyógyszerészek figyelmébe. A Richter Tudós Klub előadásain és az azt követő fogadásra a részvétel ingyenes.

Reméljük, megtisztelti rendezvényünket és értékes, új ismeretanyaggal gazdagítva tesszük emlékeztetés a Richter Tudós Klubon való részvételét.

PROGRAM

BOGSCH ÉRIK

a Richter vezérigazgatója

A gyógyszeripar jelenlegi helyzete

Metabolikus szindróma – korunk betegsége?

Vitaforum

Moderátor

Prof. Dr. Farsang Csaba

tanszékvezető egyetemi tanár

Semmelweis Egyetem I. Belgyógyászati Klinika

Résztevők

Prof. Dr. Karádi István

akadémikus, egyetemi tanár, igazgató

Semmelweis Egyetem III. Belgyógyászati Klinika

Prof. Dr. Kempler Péter

egyetemi tanár

Semmelweis Egyetem I. Belgyógyászati Klinika

Dr. Szamosi Tamás

egyetemi docens

Semmelweis Egyetem II. Gyermekeklinika

Helyszín: Semmelweis Egyetem

Nagyvárad téri Elméleti tömb, Tanácsterem

Budapest, VIII. Nagyvárad tér 4.

Időpont: 2007. május 4., péntek 16 óra

Kérjük részvételi szándékát jelezze e-mailen:

vasko@richter.hu vagy a (06-1)431-5546-os,

illetve a 06-20-2 10-7542-es telefonszámon április 27-ig!



RICHTER GEDEON

(X)

Semmelweis Egyetem Fogorvostudományi Kar közleménye az 50 éve végzett fogorvosok részére

A Semmelweis Egyetem Fogorvostudományi Kara örömmel tájékoztatja volt hallgatóit, hogy részükre jubileumi díszoklevelet adományoz. Tájékoztatjuk azokat a fogorvosokat, akik diplomájukat az egyetem jogelődjénél, Budapesti Orvostudományi Egyetemen 1957-ben szereztek meg és szakterületükön legalább 30 évig dolgoztak, az arany díszoklevél elnyerése érdekében **május 20-ig** a Fogorvostudományi Kar Dékáni Hivatalához (1085 Budapest, Üllői út 26.) nyújthatják be kérelmüket. A kérelemben kérjük feltüntetni az oklevél keltét, a diplomában szereplő nevet, rövid szakmai életrajzot és értesítési címet. A jubileumi díszoklevelek átadására előre láthatóan október közepén kerül sor, a pontos időpontról meghívó útján küldünk értesítést.

GYTK közlemény

A Semmelweis Egyetem Gyógyszerész-tudományi Kara örömmel ápolja azt a hagyományt, hogy volt diákjainak jubileumi díszoklevelet adományoz.

Tájékoztatjuk azokat a gyógyszerészeket, akik diplomájukat az egyetem jogelődjénél, a Budapesti Királyi Magyar Pázmány Péter Tudományegyetemen, a Pázmány Péter Tudományegyetemen vagy a Budapesti Orvostudományi Egyetemen 1937-ben, 1942-ben, 1947-ben, illetve 1957-ben szereztek meg és szakterületükön legalább 30 évig dolgoztak, a rubin, a vas, a gyémánt, illetve az arany díszoklevél igénylése végett **május 31-ig** a Gyógyszerésztudományi Kar Dékáni Hivatalához (1085 Budapest, Üllői út 26.) nyújthatják be kérelmüket.

A kérelemben kérjük feltüntetni az oklevél keltét, a diplomában szereplő nevet, rövid szakmai életrajzot és az értesítési címet.

Jelentkezési lap igényelhető a Dékáni Hivatalban telefonon (266-0449), levélben (a fenti címen) vagy letölthető a kar honlapjáról (www.gytk.sote.hu)

Balassa napok

Háromnapos programot szerveztek a Tömő utcai Balassa János Kollégiumban április 17-19-ig. A kollégiumi Diákbizottság elnökétől, **Gyebnár Jánostól** megtudtuk: a rendezvény alatt számos kikapcsolódási lehetőségéről gondoskodtak. Április 18-án közösen tartották programjukat az ÁOK kari nap sporteseményeivel, amelyre az Orczy-kertben kerül sor. Esténként a Balassa Kollégium kultúrtermében diszkó szórakoztatta a hallgatókat neves lemezlovasok közreműködésével, akik a drum'n'bass zenei irányzathoz válogattak talpalávaló muzsikát. A rendezvény záróakkordjaként az Animal Cannibals nevű népszerű duó zeneszámaikat hallgathatták meg előlben a résztvevők. A Diákbizottság a belépődíjakból befolyt bevételekből önfenntartó módon finanszírozta a rendezvény-sorozatát. A fáradt táncosok esténként a büfépultnál csillapíthatták szomjukat, éhségüket.

Kongresszus mikrocirkulációról

A Magyar Mikrocirkulációs és Vaszkuláris Biológiai Társaság elnökét, dr. **Koller Ákost** választották meg tavaly az European Society for Microcirculation élére. A 20 éve alakult, jelenleg csaknem 800 taggal működő szakmai szervezethez 15 nemzetközi tudományos társaság csatlakozott eddig. Új elnöke kapta azt a megtisztelő feladatot, hogy 2008. augusztus 26-29. között Budapesten rendezze meg a sorban 25. kongresszust, ahol a mikrocirkuláció és vaszkuláris biológia lesz a fő téma. Koller professzor szívesen fogad a konferenciaszervezéssel összefüggő bármilyen segítséget, tanácsot, tudományos szimpóziumok szervezésével kapcsolatos kezdeményezést. Egyben szeretettel vár minden érdeklődőt a Magyar Mikrocirkulációs és Vaszkuláris Biológiai Társaságba. További információk: <http://mmvbt.sote.hu>, <http://microcirc.org/>, <http://www.medizin.fu-berlin.de/esm/>

Klinikai fejlesztések és együttműködések

Április 6-án sajtótájékoztatón mutatták be a Semmelweis Egyetem három új ellátó centrumát, melyek regionális és részben országos feladatokat látnak el. A kórházmegszűnés miatti összevonásokkal jött létre a közép-magyarországi régió Perinatális Intenzív Centruma az I. számú Gyermekgyógyászati Klinikán, ahol a koraszülöttek mintegy harmadát, kilencszáz újszülöttet látnak el évente.

Ezzel egy időben a II. számú Gyermekgyógyászati Klinikán végrehajtott fejlesztés eredményeképpen nyitották meg hazánk legnagyobb és legjobban felszerelt Gyermekonkológiai Centrumát, ahol százötven új beteg ellátását tervezik évente.

A Radiológiai és Onkoterápiás Klinika onkológiai centruma pedig kúraszerű ellátó osztállyal bővült, melyet két hónap alatt alakítottak ki a legkorszerűbb normáknak megfelelően.

Későbbi lapszámunkban részletesen beszámolunk az eseményről. **tol-**

Tudományos kerekasztal

Az MTA és az OTKA meghívására április 19-21. között az európai tudománytámogató szervezeteket magába foglaló Európai Tudományos Alapítvány (ESF – European Science Foundation) Governing Council és a EuroHORCs (European Heads of Research Councils) az 2007. évi tavaszi közgyűlését Budapesten tartotta. Ezt a több mint 20 ország képviselőjével szervezett rendezvény lehetőségét kihasználva, a külföldi szakemberek részvételével, az OTKA Bizottság kerekasztal megbeszélést tartott április 19-én 10-12-ig, amelynek témája a „A nemzeti kutatótámogató szervezetek szerepe az európai tudományok alakításában” („Role of National Funding Agencies in Shaping European Science”) volt.

Baráti kör összejövetel

A Semmelweis Egyetem Baráti Körének áprilisi rendezvényén „Személyes gondolatok Domján

József kiállítására kapcsán” **König Frigyes**, a Magyar Képzőművészeti Egyetem rektora, valamint „Példaképek, befolyások – egy orvostanhanglató emlékei a magyar és az angol orvosi oktatásról” címmel Prof. dr. **Barabás András**, Dél-Anglia nyugalmazott főbészete tartott előadást. A rendezvényről későbbi lapszámunkban beszámolót közlünk.

ÁLTALÁNOS ORVOSTUDOMÁNYI KAR

Sugársebészet kurzus

„Stereotaxiás sugársebészet, új korszak az idegsebészetben” címmel szabadon választható kurzus indult március 5-én (hétfőnként 18 órákor) a Korányi Frigyes Szakkollégiumban IV-V. éves orvostanhanglatók részére, professzor **Szeifert György**, az Országos Idegsebészeti Tudományos Intézet idegsebésznél vezetésével. A tíz alkalomból álló tanfolyamon az előadásokon főként arról esik szó, hogy milyen terápiás lehetőségeket kínál a sugár- és idegsebészet ma, és mi várható a jövőben. A kurzus során olyan ismeretanyag hangzik el, mely eddig az egyetem curriculumából hiányzott.

Gyakorlati otoneurológia

A Fül-orr-Gégészeti és Fej-Nyaksebészeti Klinikán március 21-23-ig továbbképző tanfolyamot szerveztek szakorvosok és szakorvosjelöltek számára. A kurzus évente egyszer kötelezően választható a neurológiai és a fül-orr-gégészeti továbbképzéshez. Akkreditált és 42 kreditpontot lehetett szerezni. Napjainkban, amikor a fokozódó stresszhelyzetek, a rohanó életmód, a sok káros környezeti hatás miatt egyre több a szédülést panaszoló beteg, nem mindegy, hogy milyen gyorsan tisztázódik panaszuk oka, és az sem közömbös, hogy mennyi idő alatt tudják őket rehabilitálni. A tanfolyam témái a cochleovestibularis rendszer betegségeinek diagnosztikája, a szédüléssel járó komplex kivizsgálása és kezelése volt. A programban elméleti előadások, videodemonstrációk, computeres nystagmografiás demonstrációk, interaktív CD bemutatók, és esetbemutatók szerepeltek. A tanfolyam vezetőjétől, dr. **Szirmai Ágnes** egyetemi adjunktustól megtudtuk: a klinika szakemberei tartották az előadásokat a Szigony utcai épület könyvtárában. Az előadók között volt prof. **Répássy Gábor** egyetemi tanár, dr. **Küstel Marianna** egyetemi docens, dr. **Szirmai Ágnes** egyetemi adjunktus, dr. **Bencsik Beáta** egyetemi tanársegéd. A tanfolyam tesztvizsgálással zárult.

TBC világnap

Március 24-én országosra szervezték a TBC világnapját tartották. Az eseménnyel kapcsolatban március 20-án a Budapesti és a Pest Megyei Tüdőgondozók Munkacsoport szakmai tudományos összejövetelt tartott az V. kerületi Hercegprímás utcai szakrendelő előadótermében, ahol megemlékeztek Robert Koch 125. évvel ezelőtti felfedezéséről, a Mycobacterium tuberculosisról. Az eseményen jelen volt dr. **Kovács Gábor** országos pulmonológiai szakfőorvos, valamint **Jónás József**, az Országos Korányi TBC és Pulmonológiai Intézet módszertani osztályának vezetője. Dr. **Magyar Pál**, egyetemünk Pulmonológiai Klinikájának igazgatója, regionális pulmonológus szakfőorvos előadásában beszélt a multidrug rezisztens és a kiterjedt rezisztenciát mutató (XDR) tuberkulózis jelenlegi helyzetéről a világban, és a várható veszélyeiről, valamint a tbc hazai vonatkozásairól. Szó esett a rezisztencia-vizsgálatok szükségességéről olyan másodvonalbeli tbc-ellenes szerek esetében, melyek az XDR rezisztens betegeknek még reményt adhatnak gyógyításukra.

Sürgősségi kardiológia

Sürgősségi kardiológia kurzus indult március 27-én a Korányi Frigyes Szakkollégiumban, az Ér- és Szívsebészeti Klinika Cardiovascularis Centrumának szervezésében, dr. **Merkey Béla** egyetemi docens vezetésével. A kurzus négy alkalommal megtörtént

eseteken keresztül mutatja be a mellkasi fájdalom differenciáldiagnosztikáját, ellátását. Az egyetemi oktatás keretében a „problem based learning” szellemében, minden előadásban három esetet mutatnak be EKG-elemzéssel, a betegkarrier megismerésével, a hallgatók teljes mértékű bevonásával.

Hipertóniával foglalkoztak

A II. számú Szülészeti Klinika tantermében április 14-én ismét továbbképzést tartott a Családdorvosi Tanszék. Az eseményen fontos témák kerültek szóba: például mit jelent ma a hipertóniás beteg korszerű, kombinált kezelése; új kezelési eredmények halmozott kockázatú egyéneknek; az akut miokardiális infarktussal szövődött szívelégtelenség klinikai jelentősége, kórházi kezelése és a háziorvosi ellátás szempontjai. Gyógyszerek az ACS klinikai ellátásban és a háziorvosi új eredmények a COPD terápiájában, a szív- és érrendszeri betegségek mikrotápanyagokkal történő terápiás kezeléseinek lehetőségei. A 20 kreditpontos tanfolyam tesztvizsgálással zárult.

Beszámoló kutatásokról

Prof. **Jérome Bertherat** (Hopital Cochin, Univ. of Paris) a mellékvese-daganatok molekuláris patogenezisének kutatása terén ismert egyik legnagyobb szaktekintély április 28-án (szombat) 14.00-tól kutatási eredményeiről tart áttekintő előadást a II. Belgyógyászati Klinika Könyvtárában (1088 Budapest, Szentkirályi u. 46.). Az előadásra minden érdeklődőt szeretettel várunk. Információ: Dr. **Igaz Péter** egyetemi tanársegéd, e-mail: igapet@bel2.sote.hu

Cutan lymphoma munkacsoport

A Semmelweis Egyetem Bőr-, Nemikórtani és Bőronkológiai Klinikájának Cutan Lymphoma Munkacsoportja minden hónap első keddjén 14 órától megbeszélést, esetbemutatót tart a klinika 218-as termében, melyre minden érdeklődő kollégát szeretettel várunk.

Dr. **Marschalkó Márta** egyetemi docens a Cutan Lymphoma Munkacsoport vezetője

Kari Sportnap

A Hallgatói Önkormányzat április 18-án délelőtt 10 órától este 21 óráig kari Sportnapot szervezett az Orczy-kertben. **Szijártó Attilától**, a HÖK Sportbizottságának elnökétől megtudtuk: volt focit, röpi, frisbifoci. Falmászással és trambulinon is kipróbálhatták képességeiket a hallgatók, sőt élcsoocsó mérkőzést is vívhattak egymással a vállalkozó kedvű versenyzők. Mókás, vicces megmozgatós játékokkal aktivizálták a sportnap résztvevőit. A sportprogramok ideje alatt NET-futást is szerveztek.

Balatonkenesei találkozó

Egyetemünk Honvéd-Katasztrófaorvostani és Oxyológiai Tanszéke továbbképző tanfolyamot tartott április 18-20-a között Balatonkenesén honvéd-, katasztrófaorvostani és oxyológiai szakorvosok részére. A továbbképzés akkreditált, 50 kreditpontos volt. A következő témák kerültek szóba: a sürgősségi rendszer felépítése a világon és Európában; a magyar sürgősségi ellátás jövőbeni szervezése: a beteg első ellátásától a kórházi ágyig; a katasztrófa orvostan tárgya, feladatrendszere, történeti áttekintése, stratégiai kérdései. Továbbá a sürgősségi osztályok és fogadóhelyek személyi, tárgyi és szervezési feltételei; intrahospitális diagnosztikus lehetőségek az akut betegellátásban; a minőségügy a sürgősségi ellátásban; helyszíni sürgősségi diagnosztika és algoritmusk; korszerű infektológia, sebészi sérülések infektológiai problémái; a reanimáció (BLS, ALS, PRS) manuális beavatkozási technikák a sürgősségi ellátásban; akut coronaria-syndroma; gyermekgyógyászati oxyológia; stroke. A tanfolyam tesztvizsgálással zárult.

Konferencia Siófokon

Nyolcadik továbbképző konferenciájukat tartották április 20-22-e között Siófokon az oktató családorvosok. A háromnapos rendezvényen szóba került a depresszió korai felismerése és kezelése, a szorongásos kórképek, a generalizált szorongásos megbetegedés, a stroke után kialakuló pszichiátriai kórképek és kezelésük, a demencia korai felismerése és terápiája, a diverticulosis a háziorvosi gyakorlatban. Előadás volt a neuropatiás fájdalom diagnosztikájáról a családorvosi gyakorlatban, a diabéteszes láb klinikumáról és komplex gondozásáról, a neuropatiás fájdalom pregabalinnal történő kezeléséről. További témák: a szívinfarktus utáni szívelégtelenség kezelése, az acut coronaria-syndroma klinikai ellátása és háziorvosi utógondolása, életminőség és innováció a diabéteszes beteg gondozásában, új utak az inzulinhasználatban, a COPD epidemiológiája és megelőzése, illetve új eredmények a betegség terápiaiban. Ismertették a légúti infekciók kezelésére kidolgozott új ajánlásokat is. Hangsúlyt kaptak a nők kardiiovaszkuláris megbetegedései, valamint a hiperkoleszterinémia újabb kombinált kezelési lehetőségei is. A továbbképző tanfolyam 50 kreditpontot volt.

Habilitációs előadás

Dr. **Telekes András** „Fájdalomcsillapítók és daganatellenes szerek vizsgálata és racionális alkalmazása” címmel tartotta tudományos kollokviumát április 19-én a NET Dísztermében.

EGÉSZSÉGTUDOMÁNYI KAR

Gyümölcsöző kapcsolat

Március 14-e és 18-a között az Egészségtudományi Kar vendégszeretétét élvezte az amerikai Nazareth College-ból, dr. **George Eisen** rektorhelyettes vezetésével érkezett 8 fős csoport. A nemzeti ünnep miatti csonka héten elsősorban Budapesttel és az országgal kívántak megismerkedni a vendégek, akik a Magyarországon töltött négy nap során számos kulturális programon vettek részt. Látogatásukat előreláthatólag télen egy nagyobb csoport szakmai programja követi majd amerikai partnerintézményünkben.

FOGORVOSTUDOMÁNYI KAR

Mozgalmas napok

A FOK Kari Napok első nagyszabású programjaként a Zágrábi úti sporttelepen március 26-án délután 15

órától 21 óráig sportnapot szerveztek. Foci, kosár- és röplabda, valamint floorball közül választhattak a sportolni akarók. A floorball bajnokság meglehetősen jól sikerült. Négy csapat nevezett, körmérkőzést játszottak. A röplabdapálya is folyamatosan foglalt volt, viszont a résztvevők nem akartak csapatokba szerveződni, így csak barátságos mérkőzéseket játszottak egymással.

TESTNEVELÉSI ÉS SPORTTUDOMÁNYI KAR

Nemzetközi fórum

A TF és a Magyar Sportmenedzsment Társaság március 19-én nyílt fórumot rendezett a kar dísztermében. Prof. dr. **Robert Siekmann**, a Nemzetközi Sportjogi Központ igazgatója az európai sportpolitika aktuális sportkérdéseiről, a sport nemzetközi jogkövetéséről, valamint a játékos ügynökségek törvényi szabályozottságáról, a profi sportjátékosok, versenyzők, különös tekintettel a labdarúgók szerződéseiről és a tárgyban várható változásokról beszélt. A téma aktualitása a magyar sajátosságok közötti hasznosíthatóság volt. **Roberto Branco Martins**, az Amszterdami Egyetem Munkajog és Sporttanszékének PhD hallgatója előadásában beszélt a sportjátékosok és versenyzők európai ügynökségeiről, működésük általános és speciális szabályozásáról a sportban, kiemelten a labdarúgásban. Az említett témák a magyar klubok vezetői, jogi képviselői és a játékosok számára igen hasznos tudnivalókkal szolgált.

Doktorandusz vita

ATF Tanácstermében március 20-án **Berkes Péter** PhD hallgató házi vitáját tartották „Marketingorientációs tényezők a honi professzionális labdarúgás szponzorációs piacának tükrében” címmel. A hallgató téma-vezetője dr. **Nyerges Mihály** egyetemi docens, a kar dékánja volt.

Vívótanárra emlékeztek

Dr. **Duronelly Lászlóra** emlékeztek március 18-án este 18 órakor a TF „D” épületének vívótermében. Dr. Duronelly László a háború után, 1948-55 között, volt az intézmény vívótanára. A közelmúltbeli rendezvényen, leánya felajánlásával, a vívómester édesapa nevét viselő terem falán helyezték el egykori fegyvereit és vívósisakját. Az ünnepségen a család tagjain kívül részt vett **Németh Árpád**, a Santelli Alapítvány titkára, dr. **Kamuti Jenő**, az Európai Vívószövetség első alelnöke, MOB főtitkár, valamint a kar Küzdősportok Tanszékének vívótanárai és a Kárpáti Rudolf Vívó Klub versenyzői.

Határtalan költészet

A Tehetséges Fialok (TF) Műhely tagjai május utolsó hetében határon túli költők verseiből készítenek zenés irodalmi összeállítást, amelyet a XII. kerületi Csörsz utcai Művelődési Házban mutatnak be. Mint azt **Nemerkényiné Hidegkuti Krisztinától**, a TF Műhely tanár-elnökétől megtudtuk: a Kárpátjáról, Felvidékről, Újvidékről és Erdélyből származó versek mellé odaillő népdalokat válogatnak össze. Diákénekesek adják majd elő a szép dalokat – hangszeres zenei kísérettel.

Meghívó SGH előadásra

Az előadás 15 órakor kezdődik a NET Díszpályán
Május 2., szerda – **Nagy Károly**: Múmia genomika – HIV koreceptor gén polimorfizmus a 18. századi váci múmiákban

Művészeti tábor gyerekeknek Balatonvilágoson

I. turnus:
 2007. június 21.– június 28. (7 éjszaka)
II. turnus:
 2007. június 28.– július 5. (7 éjszaka)

Általános napi programok: színjátás, kézművesség, tánc, kirándulások a környéken, sportjátékok, strandolás az üdülő közvetlen vízpartján. A tábor kézműves és tánc programjait az Iránytű Ifjúsági Iroda és Vízöntő Pinceklub munkatársai tartják. A színjátást és a tábort **Tósocki Anikó** előadóművész vezeti.

Tértéti díjak

SOTESZ tag:	25.000,- Ft/hét
Egyetemi dolgozó:	30.000,- Ft/hét
Egészségügyi dolgozó:	32.000,- Ft/hét
Külsős:	35.000,- Ft/hét

Az árak magukban foglalják a programokat, az oda-visszautazás, a szállás, az étkezés térítési díjait. Részletfizetés lehetséges!

További információ és jelentkezés a SOTE Szakszervezet munkatársainál a 215-3311-es városi számon vagy a 38-04-es egyetemi mellélen.

Jelentkezési határidő: június 1.
 Befizetés időpontja április 1-től a SOTESZ Irodában (Ferenc tér 15.).

DERMASK az agyszívás visszafordítására

Délkelet-Európai Regionális Szuperszámítógép Központ létrehozását tervezik, mely konzorciumnak egyetemünk is tagja lenne. Képviselőnk **Mátyus Péter** professzor. Az 1,8 milliárd forintot beruházással hazánk az európai kutatás élvonalába kerülhetne.

Az ezredfordulón megjelent a NATURE-ben, hogy a 20. századot Budapesten fedezték fel, mivel az atomtudósok nagy része az itt szerzett tudást hasznosította Amerikában. Jó lenne majd azt mondani, hogy a biológia és az orvostudomány nagy korszakát hozó 21. század is Magyarországon született meg. Ebben a tízmilliós metropolisban egyetlen igazán megújuló erőforrásunk a szürkeállományunk. Ez adta a szuperszámítógép központ létrehozásának alap gondolatát, lévén, hogy ilyen installáció nincs az új EU-tagállamokban és a csatlakozásra váró országokban – tájékoztatott dr. **Viskolcz Béla**, a Szegei Tudományegyetem (SZTE) Kémia Tanszékének főiskolai tanára.

Felbecsülhetetlen haszon

Hazánkat stratégiai helyzete a régió stabilizáló és integrációs vezetőjévé teheti. Ilyenformán a tervezett Délkelet-Európai Regionális Molekuláris Anyagtudományi Szuperszámítógép Központ (DERMASK) olyan új típusú projektek mintája lehetne, amelyek az integrációt a lehető legjobban segítenék elő. Az eleinte – az uniós támogatás megszerzéséig – hazai centrumként funkcionáló létesítmény számítógép-kapacitása a nemzetközi részvétel útjára szerint növekedne.

A HPC-Európai hálózatának hat nagyobb központja működik Nyugaton. Közép-Kelet Európa északi centrumában, a lengyelországi Poznanban már van egy kisebb HPC-állomás. A tervek szerint Szegedre kerülhetne a mintegy 85,5 millió lakosú balkáni vagy délkelet-európai térség központja, aminek megvalósulásához azonban első-

sorban politikai akarat szükséges – hangsúlyozta dr. **Csizmadia G. Imre**, az SZTE Szent-Györgyi ösztöndíjas vendégprofesszora, az ötletgazda. Beindítása 1,8 milliárd forintba – egy kilométernyi autópálya megépítésének árába – kerülne. Haszna viszont felbecsülhetetlen. Az 512 szuperkomputerből álló tervezett központban lehetővé válhatna eddig megoldatlan természettudományi és társadalmi problémák tanulmányozása.

Támogatásra várva

Már elkészült a központ építési, üzemeltetési terve: az építkezéshez több helyszín is számításba jöhet. A Magyar Egyetemi Konzorciumba bekapcsolódna a Semmelweis Egyetem is, melynek rektora megbízásból dr. **Mátyus Péter** professzor vett részt a megbeszéléseken. Jelenleg azonban a beruházásnak még nincs meg az anyagi háttere, mivel az induláshoz szükséges pénzforrásra irányuló pályázaton egyelőre nem kapott támogatást.

Rácz Erzsébet - Tóth Andrea

Szimulációs oktatás a főiskolán

Ünnepélyes keretek között nyitották meg március 9-én az Oxiarénának nevezett egyseget az Egészségtudományi Karon. Az Erkel utcai épület alagsorában berendezett lakás, építkezési helyszín, vendéglátóhely, park, autó és terepasztal segít a helyszíni mentés életszerű körülményeinek megteremtésében. Elsődleges célja, hogy a sürgősségi ellátás számára képzett mentőtiszt hallgatók a valóságot megközelítő helyzetekben végezzék gyakorlataikat.



Foto: D. Kiss Balázs

■ Hornyák István, Mészáros Judit, Bencze Béla és Göbl Gábor a terepasztal előtt

Dr. **Mészáros Judit** főigazgató mondott köszönetet elsősorban dr. **Göbl Gábornak**, az Oxiológiai Tanszék vezetőjének, valamint dr. **Hornyák István** főiskolai adjunktusnak az Oxiaréna kiváló kialakításáért. A sürgősségi helyzetek ellátása a professzionális segítség-

nyújtók számára is komoly stresszt, időnként szervezési nehézséget jelent. A gyors, hatékony ellátás biztosításához a helyszínen szerzett gyakorlottság szükséges. A szimulációs terem a mentőtiszt alapképzésen túl, lehetőséget teremt emelt szintű szakmai továbbképzések,

valamint az ápoló-, védőnőképzésben emelt szintű elsősegély gyakorlatok vezetésére, valamint az egyetemi hallgatók oxiológia oktatásakor a gyakorlati készségek kialakítására.

A nemzetközi egészségügyi oktatási gyakorlatban terjedő képzéshez biztosítja a terem a prehospitális ellátás általánosnak mondható helyszíneit. Ezekben a helyszíneken speciális, a valóságot megközelítő paraméterekkel rendelkező gyakorló bábuk (felnőtt, gyermek, csecsemő) és egyes esetekben színészek, vagyis például a Magyar Vöröskereszt imitációs csoportjának tagjai segítségével történik a sérült, beteg szimulálása. A gyakorló eszközök számos élettani funkciót (például lélegzést, szívhangot, EKG-t, stb.) megjelenítenek, illetve elvégezhető rajtuk a sürgősségi ellátás során alkalmazott beavatkozási lépések. Az orvosképzésben is van szerepe ennek a gyakorló terepnek, hiszen szakmájukban kiváló orvosokat is megzavarhat a mentésben a szokatlan környezet. Az Oxiaréna azon kívül, hogy az oxiológia tantárgy oktatásában ad óriási segítséget, a szimulációs oktatással az ellátásban nélkülözhetetlen döntési, kommunikációs és vezetési készségek kialakítására, fejlesztésére teremt kiváló lehetőséget.

Különlegessége a teremnek, hogy rendelkezik egy öt négyzetméteres terepasztallal, mely a tömeges balesetek, katasztrófa helyzetek egészségügyi felszámolásának szervezési, vezetési gyakorlataira szolgál.

A gyakorló helyiségekben zajló munka videóra rögzíthető, amit visszanezve elemezni lehet az ellátást. Az élő szereplők is képzettek. A megnyitón **Csepeli Attila**, a Magyar Vöröskereszt imitációs csoportjának vezetője volt az autóbalesetes beteg, akit a helyszínen kellett ellátni.

Hornyák István adjunktus 2004-ben Németországban látott hasonló szimulációs termet, amit azután sikerült itthon is megvalósítani. Nagyon sok ember munkája és adománya eredményeképpen nyithatták meg ezt a gyakorló terepet. A megnyitón jelent volt dr. **Bencze Béla** főiskolai tanár, az Oxiológiai Tanszék egykori vezetője, akinek a nevéhez fűződik a mentőtiszt képzés elindítása, aminek szeptemberben lesz a 32. éve.

Tolnai Kata

Semmelweis Innováció Kft.

Egyetemünk stratégiai céljai között kiemelt helyen szerepel az innováció fejlesztése. A 2005-ben létrehozott Technológiai Transzfer Iroda – melynek utódaként alakult a Semmelweis Innováció Kft. – feladata az innovatív szemléletű kutatás gyakorlatának megvalósítása. Vezetője, dr. **Lacza Zsombor** tartott rövid ismertetőt az egyetemi innovációs helyzetről, majd aláírták annak a gazdasági társaságnak az alapító okiratát, amely hivatott segíteni az egyetemi technológia transzfer tevékenységet.

Az Egyetemi Technológiai Transzfer Bizottság tagjai: **Tulassay Tivadar**, **Ádám Veronika**, **Mátyus Péter**, **Tóth Miklós**, **Lacza Zsombor** és **Ivány Vilmos**.

Az alapított kft. felügyelő bizottságának tagjai: dr. **Pakucs János** (elnök), dr. **Zavodszky Péter** és dr. **Török Ferenc**.

T. K.



Foto: D. Kiss Balázs

■ Hunyady László, Zavodszky Péter, Pakucs János, Török Ferenc, Lacza Zsombor, Tulassay Tivadar, Ivády Vilmos és Tóth Miklós

Prof. dr. Rigler Endre (1947-2006)

Kalocsán született 1947. október 14-én. A jeles érettségi után a Testnevelési Főiskolán tanult, ahol 1970-ben középiskolai testnevelő tanári diplomát, 1975-ben röplabda sportágból szakedzői oklevelet szerzett. 1972 és 1975 között a debreceni Kossuth Lajos Tudományegyetem Természettudományi Karán tanult és jeles minősítéssel középiskolai biológia szakos tanári oklevelet kapott. Az ELTE Embertani Tanszékén 1976-ban „Testalkati adottságok szerepe a magas szintű sportteljesítményekben” címmel védte meg egyetemi doktori értekezését „summa cum laude” minősítéssel.

1980-81-ben két szemeszteren keresztül a freiburgi Albert Ludwig Egyetem Sporttudományi Intézetében ösztöndíjasként posztgraduális stúdiumot végzett a humánbiológia és a sporttudomány területén. 1982-ben a Nemzetközi Röplabda Szövetség Bad Blankenburgban rendezett edzőképző tanfolyamán sikeresen vizsgázott, ezzel nemzetközi edzői licencet szerzett röplabda sportágban. 1990-ben német nyelvből középfokú állami nyelvvizsgát tett (franciául és oroszul is beszélt).

A Testnevelési Főiskola Kutató Intézetében (TFKI) 1971 márciusától tudományos segédmunkatársként kezdett el dolgozni. Az évek során munkatárssá, főmunkatárssá, majd igazgatóhelyettesé nevezték ki. A TFKI és az egyetem fúzióját követően, 1986-ban a TF Sportjáték Tanszékére került tudományos főmunkatársként, 1989-től egyetemi docens. 1995-től általános rektorhelyettes. Az ideiglenes megbízás lejártakor a tanszéki munka irányítását választotta. 1995 szeptemberétől tanszékvezető, 1999-től már egyetemi tanárként a TF Sportági Intézet igazgatója lett.

A sporttal való szoros kapcsolata a főiskolai évek alatt erősödött meg: hat évig NB I-es játékos, később négy esztendőn át a válogatott keret tagja röplabdában. Friss diplomásként a Bp. Honvéd polgári alkalmazottja, sportinstruktor. 1972-1973, majd 1975-1987 között a Magyar Testnevelési Egyetem Sportegyesülete (TFSE) női röplabdacsapatának edzője. Közben 1973-74-ben a magyar női röplabda-válogatott másodedzői tisztét is betöltötte.

Tudományos munkássága több mint 170 közleményben (szakkönyvek, könyvrészletek, jegyzetek, tanulmányok), hazai és nemzetközi előadásokban, valamint sikeresen megvédett kandidátusi, egyetemi doktori és PhD-értekezések témavezetésében tükröződik. Többször volt kandidátusi védések opponense, illetve PhD-védéseken bíráló bizottsági tag.

Mindemellett folyamatosan részt vállalt a TF oktató-nevelő munkájában. A röplabda, az edzéselmélet és -módszertan, valamint a játékelmélet tantárgyak oktatását látta el a testnevelő tanár szakon, továbbá a szak- és mestersedző továbbképző kurzusokon előadások, szemináriumok, sportági órák és szakképzés keretében. 1975-től közreműködött az



egyetem továbbképző központja által szervezett, postsecondary képzésnek tekintendő középfokú edzői tanfolyamokon, mint az edzéselmélet és -módszertan vezető tanára. Egy évtizeden át volt a tanár, illetve a szak-

edző szak Államvizsga Bizottságának tagja, az utóbbi években elnöke.

Az Országos Tudományos Diákköri Konferenciák Testnevelés és Sport Szekciójában indult hallgatói közül többen kaptak külön elismerést, illetve díjazást. Felkért konzulens tanárként részt vett az ELTE Neveléstudományi Tanszéke és a TF közös Doktori Iskola „Sportpedagógia” altémájában. 1998-ban a TF-en is témavezető volt a Doktori Iskolában. A Művelődési és Közoktatási Minisztérium kinevezése alapján 1995 áprilisától közoktatási szakértőként működött, ennek keretében szakmai ellenőrzést, illetve szakértői tevékenységet látott el a középiskolai testnevelés és sport, illetve iskolai sport-szervezés szakterületeken.

Munkája elismeréseként 1984-ben a Művelődési és Közoktatási Minisztérium Kiváló munkáért kitüntetésben részesítette. 1994-ben a Magyar Köztársaság belügyminiszterétől a Magyar Sportért Kitüntetett Címet kapta. 1998-ban Hepp Ferenc-díjban részesült, valamint elnyerte a Széchényi Professzori Ösztöndíjat (1999-2002). 2006-ban az ünnepélyes tanévnyitón Kerezsi Endre díjban részesült.

2004. október 1-jétől a szombathelyi Berzsényi Dániel Tanárképző Főiskola kutató-professzora volt.

Dr. Nyerges Mihály

Incze Gyulára emlékezve

Fél évszázada hunyt el (1955), és nem régen volt száz éve, hogy született (1903) a magyar igazságügyi orvostan iskolateremtő professzora, akinek munkatársai, tanítványai voltak az elmúlt évtizedek kiváló – forensicus medicinát művelő – professzorai, mint például **Somogyi Endre, Budvári Róbert, Tamáska Lóránd, Harsányi László, Rex-Kiss Béla** és mások.

Az I. világháború utáni Erdélyből repatriált. A székkelyföldi Nyújtód község jegyzőjének a fia volt. A szegedi egyetemen tanult. 1926-ban a Törvényszéki Orvostani Intézetben lett tanársegéd. Bécsben **Haberda** professzor intézetében két évet (1931-33) töltött. Majd **S. Jelinek** mellett az elektromos áram szervezetre gyakorolt hatását, ennek morfológiáját vizsgálta. A vércsoportok igazságügyi orvostani alkalmazása (**Landsteiner**), az alkalmazott szövettan és a tárgyi bizonyítás laboratóriumi módszerei érdekelték, utóbbiak természetstudományos módszereit kutatta.

Hazatérve megszerezte a törvényszéki orvosi képesítést és bírósági orvosszakértői munkát végzett. 1939-ben magántanár lett, 1952-ben az orvostudományok kandidátusa.

Sokat foglalkozott vízbe fúttak belső szerveiben a „kovamoszatok”, diatomák kimutatásával, ami bizonyító értékű lehet annak



megállapításában, hogy az érintett még élve, vagy (esetleg bűncselekmény áldozataként) már holtan került a vízbe. Javasolta, hogy bűncselekmény gyanúja esetén a vérvételt a gyanúsított túrni legyen köteles, a belügyminiszter 1951. évi utasítása javaslatát életbe is léptette.

Budapesti tevékenysége során új koncepciókat valósított meg az igazságügyi orvostanban. 1946-ban bízták meg – elsősorban **Rusznák István** javaslatára – a budapesti Törvényszéki, később Igazságügyi/Orvostani Intézet vezetésével.

ben javaslatára jelent meg azon igazságügyi miniszteri utasítás, ami apasági perekben lehetővé tette a vércsoport vizsgálatok útján történő bizonyítást, a vélelmezett apa kizárását. Életének talán legkedvesebb munkája az elektromos áram szervezetre gyakorolt hatása (például áramjegyek) kutatása volt.


Szinte lehetetlen felsorolni mindazt a sok eredeti felismerést, javaslatot, melyet rövid élete során alkotott. Ifjúkorában szerzett súlyos betegség, reumás láz szövődményként fellépett pancarditis következtében fiatalon hunyt el. Munkássága minden bizonnyal a 20. századi magyar és nemzetközi forensicus medicina legmarkánsabb alakjai sorában jelöli ki a helyét.

Honti József dr.

Könyvismertetés

Cserhádi Endre – Tulassay Tivadar: A múlt öröksége The heritage of the Past

Semmelweis Kiadó Budapest 2007 152 oldal



Múlt és jövő édes testvérek. Ezt bizonyítják azok a 2007-ben végzett fMRI agyi vizsgálatok, melyeket St. Louisban, a Washington Egyetemen végeztek önkénteseken, és melyekben azt találták, hogy a múlt felidézése és a jövő elképzelése egy adott helyzetben 15 ugyanazon régió aktivitását – fokozott vérárfolyását – eredményezi. Akárhogy is fogalmazzunk, a jövő a múltra épül, fenti kísérletek alapján a jövő-elképzelés előzőkén kívül még

további 8 agyi régió (többek között a mediális, hátsó, fali-agykéreg, a hátsó kisagy) fokozott aktivitását váltja ki.


Ezek a gondolatok egy most megjelent nagyszerű könyv kapcsán jutottak eszembe, nevezetesen egy kétnyelvű képes történelemkönyv jelent meg az I. sz. Gyermekklinika, a magyar gyermekgyógyászat fényes múltjáról, olyan személyiségekről, mint **Schoepf-Merei Ágoston**, a két **Bókay János**, akik a magyar gyermekgyógyászatot az akkori európai élvonalba emelték. És **Heim Pál**, **Kerpel-Frónius**, hogy csak néhányukat említsem azok közül, akik nevüket beírták a magyar gyermekorvoslás történelmébe.

Az arcképcsarnokból nem hiányoznak olyan világnagyságok portréi sem, így többek között **Ehrlich**, **Pirquet**, **Behring**, **Fanconi**, **Debré** stb., akik kapcsolatban álltak fent jelzett magyar gyermekorvosokkal, illetve klinikáikkal.

Őszinte elismerés a Pesti Szegénygyermek Kórház és utóda, az I. sz. Gyermekklinika múltját és relikviáit a kezdetektől (1839) élénk táro

szerzőknek, első helyen a szenvedéllyel kutató **Cserhádi Endre** gyermekgyógyász professzornak, valamint **Táncos László** orvostművésznek a képtár megalkotásáért.

Sok ilyen munkára lenne szükség, hogy egyetemünk valamennyi intézményének gazdag történelmét a maga valóságában megismerhessük.



A belgyógyászat alapjai Szerk.: Tulassay Zsolt

Medicina Könyvkiadó Zrt. Budapest
2007 1806 oldal

Egy csodálatos könyvet tart kezében az olvasó. Nagyszerű, mind tartalmában, mind kiállításában. Az új, két-kötetes Belgyógyászatról beszélnek, **Tulassay Zsolt** professzor főszerkesztő és közel 150 szerzőtársának munkájáról.

Huszonöt évvel a klasszikus „Magyar-Petrányi” után, jóllehet jelentek meg magyar fordításban kitűnő külföldi munkák (**Cecil, Harrison**), váratott magára egy olyan hazai alkotás, amely a magyar orvosi kultúra igazi tárháza lehet.

Mert mondjuk ki világosan, hogy a belgyógyászat az, amely minden orvosi szakterület alapja, orvosi gondolkodásunk fő meghatározója, az orvosi kultúra igazi, éltető forrása.

Ez a hatalmas munka most itt van előttünk, nyilván sok vívódás, töprengés közepette született meg, de a végeredmény – nyíltan mondhatjuk – megeremtető kultúrtörténeti küldetését valószínűleg meg.

Azontúl, hogy a Tulassay: Belgyógyászat segít a temérdek információ birtokában egy-egy szakmai kérdésben az up-to-date állásfoglalásban, hogy mind a graduális, mind a posztgraduális képzésben világossá teszi egy-egy betegség komplex értelmezését, tudatosan vállalt feladatának tekintik a magyar orvosi nyelv ápolását, valamint az egységes ortográfia megvalósítását.

E szűk keretek között nem tisztem a 14 hatalmas főfejezet és annak számtalan mellékfejezetének a közel 1800 oldal terjedeleme részletesebb ismertetése. Legyen elég annyi, hogy akik büszkén vállalják az előd (Magyar Imre professzor) kultúr-missziójának és szakmai ars poeticájának folytatását és továbbfejlesztését, azok méltán számíthatnak a mai orvostársadalom osztatlan elismerésére.

Dr. Donáth Tibor

Professzorok köszöntése

Az Orvosi Mikrobiológiai Intézet bensőséges ünnepség során köszöntötte két alapító tagját dr. **Szeri Ilona** és dr. **Nász István** professzor emeritust 80. születésnapjuk alkalmából. Dr. **Nagy Károly** professzor, az intézet igazgatója köszöntőjében méltatta az ünnepelték több évtizedes oktatási tevékenységét. Kutatási eredményeik közül kiemelte, hogy Szeri Ilona kezdetben a poliomyelitis járványokkal és a védőoltással kapcsolatos kutatásokban vett részt, majd a mikrobiális immunológia területén ért el nemzetközileg is elismert eredményeket. Nász István, az MTA tagja, ötven éve foglalkozik folyamatosan adenovírus kutatással. Tevékenységének főbb területei az adnovírusok patológiai szerepe, a vírusburok strukturális és antigénszerkezeti vizsgálata. A professzor az adenovírus kutatásban elért eredményeiért március 15-én a Magyar Köztársasági Érdemrend Középkeresztje kitüntetésben részesült, amelyet dr. **Sólyom László** köztársasági elnök adott át. i.m.



■ **Nász István és Szeri Ilona professzor emeritusokat, az Orvosi Mikrobiológiai Intézet alapító tagjait 80. születésnapjukon köszöntötte az intézet nevében Nagy Károly professzor, intézetigazgató**

Újjáalakult a KuTIT

Ünnepélyes keretek között adta át **Kóka János** gazdasági és közlekedési miniszter a Kutatási és Technológiai Innovációs Tanács új elnökének (**Várkonyi Attila**, a FastVentures Kft. ügyvezetője) és tagjainak megbízólevelét március 23-án. Az újjáalakult testület 2009 végéig látja el teendőit. A Nemzeti Kutatási és Technológiai Hivatal (NKTH) mellett működő stratégiai kérdésekkel foglalkozó tanács egyben – a kutatás-fejlesztés és az innováció (K+F+I) területén – a gazdasági miniszter tanácsadó testülete is. Tagjait az említett tárcavezető javaslatára a miniszterelnök nevezte ki. Működésének egyik fő célja a Kutatási és Technológiai Innovációs Alappal kapcsolatos, jogszabályban rögzített feladatok ellátása. Másik fontos feladata, hogy segítse az állami K+F+I politika egységes kezelését, és az ehhez kapcsolódó hazai és EU források felhasználásának összehangolását. A szóban forgó alap és a GOP összehangolt stratégiai tervezése kapcsán együttesen évi 60-80 milliárd Ft felhasználásáról van szó, s – megfelelő háttérrel rendelkezők esetén – az EU 7. Keretprogramjában is évente több milliárdos összeg hazai elnyerésére számíthatnak a sikerrel pályázók.

T. A.

