

# SE OVI ÚJSÁG

2020 tavasz

(digitális tematika)



**KEDVES OVISAINK ÉS  
KEDVES SZÜLŐK!**

**SZERETETTEL KÜLDJÜK NEKTEK EZT AZ  
ÖSSZEÁLLÍTÁST, HOGY NE MARADJATOK OVIS  
JÁTÉKOK, TEVÉKENYSÉGEK NÉLKÜL. TALÁLTOK  
BENNE MONDÓKÁKAT, VERSEKET, DALOKAT,  
KÜLÖNBÖZŐ FELADATOKAT ÉS AZ ÓVÓNÉNIK  
ÁLTAL KÉSZÍTETT VIDEÓKAT. KÉRJÉTEK  
SZÜLEITEK SEGÍTSÉGÉT!**

**TARTALMAS ÉS ÖRÖMTELI IDŐTÖLTÉST KÍVÁNUNK  
MINDEN CSALÁDNAK!**

**JUDIT NÉNI, GYÖRGYI NÉNI, BEA NÉNI, KATA NÉNI, ANETT NÉNI,  
KATI NÉNI ÉS EDIT NÉNI**

## EGÉSZSÉG-HÉT - EGÉSZSÉG NAPJA


### Mondóka kézmosáshoz:

Evés előtt kezet mosok,  
beteg lenni nem akarok,  
mert ki piszkos kézzel eszik,  
bizony hamar megbetegszik.  
Evés előtt kézmosás egészséges jó szokás!



### Csukás István: Makk Marci (részlet)

Makk Marci az én nevem  
ezt a nevet kedvelem!  
Mondják is rám: De remek,  
vidám szemű, szép gyerek!  
Egészséges, mint a makk,  
nincs is nála boldogabb!”



Készítsetek szüleitekkel közösen  
műzli szeletet ☺

Íme, a recept

### HOZZÁVALÓK

- 10 dkg zabpehely
- 1 db alma
- 1 ek nyírfacukor
- 5 db aszalt szilva
- 1 ek olajos mag (dió, mogyoró)



### ELKÉSZÍTÉS

A zabpehelyt egy tálba tesszük, és összekeverjük a lereszelt almával. Az aszalt szilvát apróra vágjuk, és az almás keverékhez adjuk. A nyírfacukrot és az olajos magvakat is beleszórjuk a keverékbe, elkeverjük, és annyi vizet adunk hozzá, hogy jól formázható masszát kapjunk.

Egy tepsit kibélelünk sütőpapírral, beleöntjük a keveréket és kézzel vagy vizes késsel kb. 5 mm vastagra lapítjuk. 170 fokos sütőben kb. 15-20 perc alatt készre sütjük. Tálalás előtt felszeleteljük.

Tehettek bele másfajta aszalt gyümölcsöt és magvakat is!

JÓ ÉTVÁGYAT HOZZÁ!

NÉZD MEG EZT A FILMET,  
MEGTUDHATOD, HOGYAN ÉTKEZZ  
HELYESEN!

<http://www.okosdoboz.hu/video?id=69>



20200328\_120454\_Normál.m4a

## **HETI MESE**

Meg is hallgathatod a mesét.

Méhes György: Mese Misikéről

A lábmosást abból a célból találták ki, hogy tiszta legyen a lábunk. Misike azonban tudja, hogy ez óriási tévedés. A lábmosás célja az, hogy ő borzasztóan érezze magát. Épp ezért mindent elkövet, hogy ne kelljen lábat mosnia.

- Az esti mesének vége, kisgyerekeknek ágyban a helye – hallatszik anya hangja a konyhából. Éppen a holnapi ebédet főzi.

Misike keményen megkapaszkodik a székében.

- Én már nem vagyok kisgyerek. Majdnem elmúltam hat éves.

- Múlt hónapban voltál öt – feleli zordan bátyja, Zoli.

- Akkor sem vagyok kisgyerek.

- Ha nagy vagy, akkor éppenséggel lábat kellene mosnod.

Misike szenvedélyesen bizonygatja, hogy tegnap is mosott lábat, tegnapelőtt is, sőt még a múlt héten is.

- Mozgás, prücsök – áll mellette Zoli az ítéletvégrehajtó.

- De nekem teljesen tiszta a lábam. Borzasztóan tiszta.

Lerángatja a cipőjét, zokniját, és égnek emeli a talpait.

Zoli szíve azonban keményebb a kőnél is.

- Gyerünk!

Misike ravaszkodni kezd.

- Nekem nem szabad lábat mosni – köhécseli. – Meg vagyok hülve, és tüdőgyulladást kaphatok. Különben és kificamodtak a lábujjaim.

Ennek bizonyítására úgy mozgatja a lábujjait, mint egy kis majom.

Mikor ez sem enyhíti meg Zolit, Misike zokogni kezd.

Édesanya félrehúzza a tűzről a lábasait és bejön. Misike úgy kapaszkodik az ölébe, mint a végső menedékbe.

- Nem akarok lábat mosni... – hüppögi.

Édesanya, ölében Misikével, leül.

- Mondjak inkább mesét?

Misike hozzásimul, és anya mesélni kezd.

- Hol volt, hol nem volt, volt egyszer egy legény, akit Mesebeli Miskának hívtak.

- Pont úgy, mint engem.

- Pont úgy. Ez a Miska ügyes, okos fiú volt, csak éppen nem tudott gyorsan szaladni.

- Én tudok. – kotyog közbe Misi.

- Mesebeli Miska igen-igen búsult, mert a gyerekek mindig utolérték őt fogócskázás közben, és a focicsapatba sem vették be. Azt mondták: “Olyan gyors vagy, mint egy csiga.” Csigabiga Miskának csúfolták.

- Engem se vettek be a fociba.

Gondolt egy nagyot Mesebeli Miska, és elment egy doktor bácsihoz. Elpanaszolta neki búját-baját. A doktor bácsi így szólt:

- Mi sem egyszerűbb. Mosdjál meg minden nap hideg vízben, és a lábadat is mosd meg alaposan. A víznek

varázsereje van, felfrissít, pihentet, megedz.

Mesebeli Miska megfogadta a doktor bácsi tanácsát, és még aznap megmosdott és lábát is mosott. Lássatok csodát, másnap már gyorsabban szaladt, mint annak előtte. Addig mosta a lábát, addig mosakodott, addig futott, míg úgy száguldott, mint a szélvész. A gyerekek valósággal könyörögtek neki, hogy álljon be a focicsapatba.

Idáig jutott édesanya a mesével, s talán még folytatta volna, de Misike leugrott az öléből.

- Anya, édesanya, menjünk a fürdőbe.

- Miért Misike?

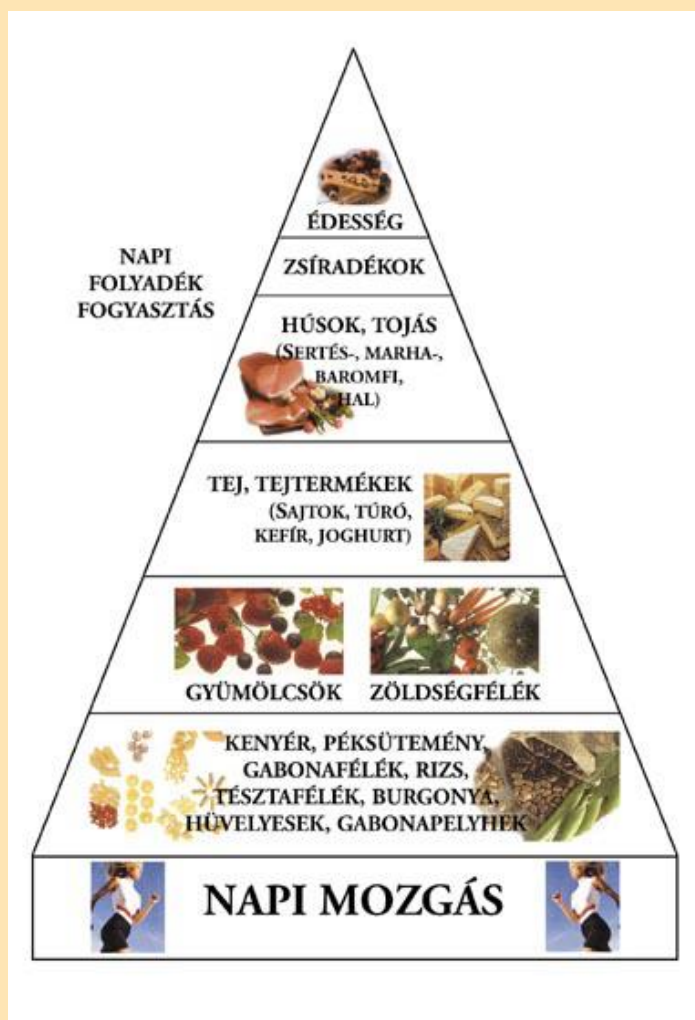
- Lábát akarok mosni, és derekig megmosdom tiszta hideg vízzel. Én is focizni akarok.

Azóta Misike minden este egyedül, önszántából megmossa a lábát, sőt meg is szappanozza. Meglátjátok, előbb utóbb híres futóbajnok válik belőle, vagy az is lehet, hogy ő lesz a gólkirály.

## TÁPLÁLÉKPIRAMIS AZ EGÉSZSÉGES TÁPLÁLKOZÁS ALAKÍTÁSÁHOZ

**KÉRD SZÜLEID SEGÍTSÉGÉT, HOGY TE IS ELKÉSZÍTHESD A SAJÁT TÁPLÁLÉKPIRAMISODAT!**

**VÁGJ KI ÚJSÁGOKBÓL ÉLELMISZERKÉPEKET ÉS A MEGRAJOZOLT PIRAMISON RAGASZD FEL A MEGFELELŐ HELYRE ŐKET! HA RÁNÉZEL, MINDIG TUDNI FOGOD, HOGY MELYIK ÉTELBŐL MENNYIT FOGYASSZ, HOGY TELE LÉGY ENERGIÁVAL ☺**





## Hogyan tarthatom meg csillogó mosolyomat?


A képek segítségével írd be a hiányzó szavakat.

Könnyen ápolhatod a \_\_\_\_\_.


Kövesd az alábbi \_\_\_\_\_ lépést, hogy mosolyod csillogó legyen.




Helyesen mosom a \_\_\_\_\_.



\_\_\_\_\_ fogrémet használok.



Nem eszem túl gyakran \_\_\_\_\_.



Harapnivalónak \_\_\_\_\_ eszem.



Ellenőrző vizsgálatokra elmegyek

a \_\_\_\_\_.



Csillogó a mosolyom.

# HỨSVIẾT

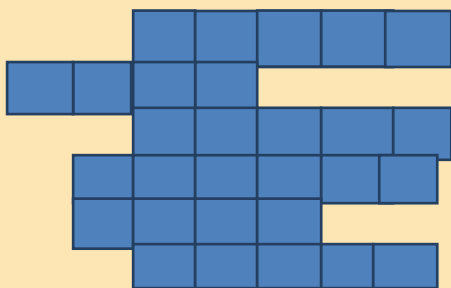


## Egy kis húsvéti újjmozgató

- Szürke bundás kicsi nyúl  
Tapsi füle lekonyul (az újjakkal fület formázunk a fej mellett, majd mutatjuk, ahogy lekonyul )  
Meglapul a szénában (leguggolunk)  
meg se mozdul négy lába
- Közben egy nyuszika, (az egyik kezünk hüvelyk-és gyűrűsujját összekapcsoljuk, a mutató és a középső ujjunkat mereven feltartjuk (ez a nyúl)  
orrát messze feltartja, s mert biz' éhes ökelme,  
keresi, mit ehetne.  
Talált egy fej káposztát(a másik kezünket ökölbe szorítjuk : ez a káposzta)  
csapjunk egy nagy lakomát !  
Mohón ette, amíg volt, ( a „nyúl” rágcsálja a „káposztát” )  
míg az egész elfogyott.  
S most, hogy végre jól lakott,  
szépen hazaballagott .(a „nyúl” lassan ballag az asztalon)



## Egy kis családi rejtvény( a harmadik oszlop a megfejtés )



- 1) ezen a napon locsolkodnak a fiúk
- 2) tapsifüles más néven
- 3) húsvétkor szoktuk enni
- 4) a tavasz is ez
- 5) a nyuszi kedvenc elesége
- 6) ezt festjük húsvétkor



## Otthoni nyuszis verseny (mozgás )

- páros lábon szökdelés a kanapéig, vissza futás
- pókjárás, ölben plüss nyuszival , visszafelé futás
- nyusziugrás körbe a lakáson
- kanálba tojást rakunk, és ezzel egyensúlyozás



*Kérd meg anyáékat, hogy mérjék az időt! 5 percig kell folyamatosan közlekedned a lakásban, de csak guggolva, törpejárásban mehetsz!*

*Kérd meg anyáékat, indítsa el ezt a videót! Jó tornát 😊*

[https://www.youtube.com/watch?v=k\\_r6z4LQFY&list=PLz9Sz-O-3aJLpvokMfFMxVtvxat4V0xR0&index=4](https://www.youtube.com/watch?v=k_r6z4LQFY&list=PLz9Sz-O-3aJLpvokMfFMxVtvxat4V0xR0&index=4)

Biztosan elfáradtál, jöjjön néhány vers 😊

## *Csukás István: Nyuszi mese*

Nyuszi, nyuszi vígan játszik,  
csak a két nagy füle látszik.  
Hajnal óta ugrál sorba  
rekettyébe, sombokorba.  
Estére már nem bokázik,  
iheg-liheg lassan mászik,  
meg is eszik tíz-húsz torzsát,  
vizet iszik három dézsát.

## *Végh György: Kleofás, a didergő kis tojás*

Volt egyszer egy kis tojás,  
Úgy hívták, hogy Kleofás.  
Bimm-bamm, dáridom.

Megvette egy nyuszika,  
Nyuszi lány volt: Zsuzsika  
Bimm-bamm, dáridom.

Megkérdezte Zsuzsika:  
"Kell-e neked szép ruha?"  
Bimm-bamm, dáridom.

"Persze - mondta a tojás,  
Fázik ám a Kleofás!"  
Bimm-bamm, dáridom.

Befestette Zsuzsika,  
A húsvéti nyuszika:  
Bimm-bamm, dáridom.

Nem fázik már a tojás:  
A zöld bundás Kleofás!  
Bimm-bamm, dáridom.



Elnök utca 6.m4a

## *Locsoló versek*

E szép házba nyitottam,  
Nefelejcsét találtam,  
Nem hagyhatom hervadni,  
Meg szabad-e locsolni?

Zöld erdőben jártam,  
kék ibolyát láttam,  
el akart hervadni,  
Szabad-e locsolni?

Korán reggel felébredtem, messze-messze jártam,  
Tündérország kiskertjéből rózsavizet hoztam.  
Na, te kislány, megöntözlek, ma van húsvét napja,  
Tündököljön a két orcád, mint a piros rózsza.  
Az illatos rózsavíztől megnőnek a lányok,  
Zsebemben is elférnek a piros tojások.

## Húsvéti matematika

A nyuszinak segítség kell a tojás szétosztásában. Először is ehhez az kell, hogy szedje össze a (gyermek ) azokat a tojásokat, amiket előzőleg már elrejtettünk a lakásban, vagy udvaron (szülő) . Lehet hideg-meleg játékkal, vagy helyek, névutók meghatározásával, vagy térkép készítésével. Amikor megtalál 1-1 tojást, mindig számolja meg, mennyi van . Ha megtalálja mindegyiket (tetszőleges mennyiség, páros ) ossza el őket 2-3-4 fészekbe . próbáljon ki minden variációt az osztásra, közben figyelje , hol van több-kevesebb-ugyan annyi tojás .

Ha ezzel kész van, valószínű megéhezett a kis nyuszi, ehhez egy kis répát☺



**Kérd meg anyáékat, hogy terítsenek le a földre egy plédet, lepedőt vagy bármi ilyesmit ☺**

Keress a lakásban és vigyél a plédre olyan dolgot, ami:

- bármilyen alakú és kék
- téglalap alakú és bármilyen színű
- piros és kerek

***A következő játékot „gépen” lehet játszani. Kérd meg anyáékat, hogy segítsenek és legyenek ott veled, amíg „gépez”!***

A játékban az állatok árnyékát kell megkeresned. Ügyes legyél, időre megy ☺

<https://wordwall.net/play/1154/360/291?fbclid=IwAR3oHYYZl2HqEeqvdDzjXKW1Ub9nDYVBuYGif7OVwAH0A0uS3sHE7GD62uo>

## Nyuszi rajzoló

Nyuszi koma készül éppen, fogj  
ceruzát és papírt szépen  
Először is egy kör készül, tetejére  
két fül épül  
Fülek közé szívek és kör, így  
kertül a masni is föl.  
Jön az arca figyelj nagyon!!!  
Két szemét én ide rakom.  
jön az orra ,s a bajsza  
Fog is kell, s kész az arca.  
File és kréta gyertek gyorsan,  
Színezzük ki szépen sorban!!



## Gyerek Dalok

### Nyuszi Gyuszi!!

Nyuszi Gyuszi  
Nyuszi Gyuszi fekszik árokban,  
Bojtos, hosszú füle van,  
Kicsi piros szeme van  
Idenéz, odanéz, szétpislant



Elnök utca (2).m4a

### Erdő szélén házikó

Erdő szélén házikó, (kezünkkel egy házat mutatunk a levegőben)  
ablakában nagyapó. (két tenyerünkbe tesszük az arcunkat)  
Lám egy nyuszi ott robog, (futást mímélünk az ökölbe szorított kezeinkkel)  
az ablakán bekopog. (kopogtatunk)  
Kérlek, segíts énrajtam,  
a vadász a nyomomban. (kezünket úgy tartjuk, mintha puskából lőnének)  
Gyere nyuszi, sose félj,  
megleszünk itt ketteskén! (megöleljük és megpuszítjuk a mi kis "nyuszikánkat")



Elnök utca 2.m4a

*Kézműves tevékenység (AZ ELKÉSZÍTÉS MENETÉT MEGNÉZHETED FELTÖLTÖTT VIDEÓK KÖZÖTT)*



**KELLEMESES HÚSVÉTI ÜNNEPEKET KÍVÁNUNK !!!!**



„TAVASZ, VIRÁGOK, SZÍNEK...”



## VERSEK:

### Zelk Zoltán: Tavaszi dal

Egy, kettő, három, négy,  
kisőzike hová mégy?  
Elég, hogyha tudom én:  
tavasz elé futok én!  
Egy, kettő, három, négy,  
te kis nyuszi, hová mégy?  
Se erdőbe, se rétre:  
a szép tavasz elébe!  
Egy kettő, három, négy,  
te kis madár, vígan légy!  
Olyan szép dalt daloljál,  
szebb legyen a tavasznál!




### Osváth Erzsébet: Nyit a tulipán

Milyen nyüzsgés!  
Milyen mozgás!  
Tulipán nyit, pirospozsgás,  
a kék jácint  
csupa illat,  
bársony barka avval biztat:  
-Be vidám lesz  
itt az élet.  
Hazajöttek a zenészek.



## Mese:

**Galambos Bernadett: Kéregmanó**



Kéregmanó a Nagy Öreg Tölgyben szundikált. A hőscincért kérte meg, hogy ébressze már fel, ha itt lesz az újabb kéregújítás ideje, mert nagyon szeretett lustálkodni. Ugye nem is gondoltad, hogy ilyen manók is léteznek! Akkor én most megsúgom neked, hogy minden fában lakik egy manócska. Nagyon fontos dolga van ott mindegyiknek. Ha eljön a megfelelő idő, óvatosan, nagyon picit megrepeszti a fák kérgét, hogy azok tudjanak nyújtózkodni egy jót. Mert ahogy nő a fa, kicsi lesz neki a kéreg, mint egy szoros kabát. Képzelheted milyen keservesen nyöszörögne odabent, ha nem sóhajthatna, amikor megsimogatja őt a tavaszi szél, vidáman, boldogan, vagy szomorúan, amikor lombja fölött integetnek a vadludak. Akkora hangzavar lenne a fák nyöszörgéséből ezen a kerek világon, hogy még a madarak csivitelését sem hallanád meg. Nagy feladatuk van ezért a kéregmanóknak. Minden hónapban fogják fanyűvő késüket, óvatosan apró sebet ejtenek a fák kérgén, varázsmondókat mormolnak, hogy ne fájjon a vágás. Előfordul, hogy bekenik gyantával is, mert így gyorsabban forrad. Amikor végeztek színes hálósapkát öltenek és elbújnak valamelyik repedésben aludni. A fák pedig nyújtóznak egy kicsit. Felsőhajtanak és azt mondják: de jó, növesztek magamon egy pindurkát! Hát igen! A Nagy Öreg Tölgy csak várt és várt. Nagyon szorította már a kabátja. Türelmetlenségét még egy szú is fokozta, aki folyton kellemetlenül csiklandozta. De neki nem volt kedve azt mondani, hogy: hi, hi, hi, sem azt, hogy: ha, ha, ha. Legszívesebben sóhajtott volna egy nagyot, mert itt volt a tavasz, de nem mert. Nagyon szorította már a kabát. Kéregmanó persze csak aludt és durmogott és horkolt tovább. Öreg Tölgy először arra gondolt, hogy megsiklandozza a talpát, de nem érte el. Próbált mocorogni, dülöngélni egy kicsit, de a manó ettől még hangosabban horkolt. Persze a hőscincér sem volt sehol. „Semmirekellő”- gondolta a tölgy. „Ha nem segít rajtam valaki én mindjárt megpukkadok!” –kiabálta mérgesen. A Tavaszi Szél hallotta meg elsőnek a zsörtölődését. – Hogy segíthetnék rajtad ? – kérdezte tőle. – Ébressz fel kérlek ezt a haszontalan Kéregmanót! – könyörgött a fa. – Hol keressem őt, merre? – súgta a szél. Azt hiszem alul bújt el valahol ez a cudar, keresd meg őt, kérlek! A Tavaszi Szél óvatosan bekukucskált minden résbe, redőbe. Tudjátok mennyi rés , zezug van egy öreg tölgyfán? Belefáradt egy kicsit a keresésbe. Már majdnem föladta a dolgot, amikor a legkisebb lyukban megpillantott egy tarka, színes sapkát, meg egy pindurka talpat csíkos zoknival a lábán és egy piros kabátkát. Óvatosan megcírógatta, de semmi sem történt. „Ajjaj! – gondolta, na megállj hétalvó!” Elrepült a somfavirághoz, jó nagyot szippantott belőle, aztán megállt a kicsi rés bejáratánál és azt mondta: ”Ha-ha-hapci!” Kéregmanó akkorát ugrott, hogy nőtt egy nagy búb a fején. Aztán kidörzsölte szeméből az álmot és körülnézett, majd hangosan felkiáltott: „Azt a bodzavirágos tekeredett csigaházát, hát én elaludtam!” Gyorsan fogta fanyűvő kését és apró sebet ejtett a tölgy kérgén, elmormicolta álmosan a varázsigét. A tölgy nyomban sóhajtott egy nagyot: „Ej de szép a világ!”- gondolta. Aztán lassan elkezdett növekedni, és már nem is haragudott a manóra, hiszen mindenki hibázhat... legalábbis egyszer. Bár tudnotok kell, hogy azóta a hőscincér nem szívesen látott vendég a tölgyfán, mégis újra és újra felkeresi őt, hogy édes nedveit kortyolgassa. De a tölgy és a manók nem haragtartók. Ugye, te sem?

Ezt a mesét meg is hallgathatod!

☺ Kattints ide:



Kéregmanó mese.mp3





# ÉNEK-ZENE, ÉNEKES JÁTÉK, TÁNC



## Bújj, bújj zöld ág

Magyar népdal

$\text{♩} = 100$

Bújj, bújj zöld ág, zöld leve-lecs-ke! Nyit-va van az a rany-ka-pu, csak búj-ja-tok raj-ta.

Raj-ta, raj-ta le-sza-kadt a paj-ta, le-sza-kadt a paj-ta, benn ma-radt a macs-ka.

<http://Makok.thelma.hu/?page=acc&id=BujBujZoldAg>



VID\_20200331\_201613.mp3



VID\_20200331\_190044.mp3

### Zenehallgatás:

Gryllus Vilmos - Virágcsokor

<https://www.youtube.com/watch?v=yeq2e0zZ0FU&feature=youtu.be>

Gryllus Vilmos – Színvilág

<https://www.youtube.com/watch?v=gImBVodIPgE&feature=youtu.be>

Gryllus Vilmos - Lepke és virág

<https://www.youtube.com/watch?v=gEOLBVsF6a8&feature=youtu.be>

## MOZGÁS

Táncos mozgásfejlesztés- Páros lábon ugrás & érintés- Így tedd rá! „ OTTHON”

□ <https://youtu.be/hydtUWRW9cA>

Babzsák, testrészes játék. - Így tedd rá! „OTTHON” ( A babzsákot, bármivel lehet helyettesíteni, ami megtalálható az otthonokban! ☺ )

□ <https://youtu.be/CY8K7y3hHZY>



## Heti alkotás otthoni anyagból:

**Készíts jácint virágot Bea nénivel közösen!** □

Amire szükségetek lesz az elkészítéshez:

- Színes papír
- Olló
- Ragasztó
- Karton ( Múzlis doboz, vagy bármi más...)
- Ceruza
- Vonalzó

Link: <https://photos.app.goo.gl/P4ZQMqiXwHuPPARz7>





## Iskola előkészítő feladatok:

### Feladat:


Az első sorban a második virágot színezd pirosra!

A második sorban az első virágot színezd kékre!


Az első sorban a negyedik virágot színezd zöldre!

A harmadik sorban a harmadik virágot színezd sárgára!


A második sorban a második virágot színezd rózsaszínűre!



1. Merre szállnak a galambok? Színezd ki a felfelé repülőket!



2. Hány galambot színeztél be?  
Rajzolj annyi korongot!



ITT A TAVASZ! TE IS KÉSZÍTHETSZ VIRÁGZÓ GYÜMÖLCSFAÁGAT OTTHON. NEM KELL HOZZÁ MÁS, MINT EGY KIS MÉRETŰ PET-PALACK ÉS FESTÉK. AZ ÁG ELKÉSZÍTÉSÉHEZ KÉRHETSZ SEGÍTSÉGET SZÜLEIDTŐL, A VIRÁGOK ELKÉSZÍTÉSÉHEZ PEDIG CSAK NYOMDÁZNOD KELL. A PALACKOT MÁRTSD A FESTÉKBE ÉS MÁRIS PECSÉTELHETED AZ ÁGRA A VIRÁGOKAT. HA RÜGYEKET IS SZERETNÉL AZ ÁGRA, HASZNÁLD A PALACK KUPAKJÁT ÉS ZÖLD FESTÉKET A PECSÉTELÉSHEZ.

BIZTOSAN CSODASZÉP TAVASZI ÁGAT FOGSZ KÉSZÍTENI, MELY DÍSZÍTHETI A SZOBÁDAT, VAGY MÁR HELYISÉGET OTTHON!



**Kedves gyerekek, kedves szülők!**

**Tartalmas hetet és kellemesen eltöltött közös perceket kívánunk nektek!**



*A Föld Napja*

*április 22.*

### *Készítetek anyával és apával egy társasjátékot! Mi szükséges hozzá?*

Karton  
Színes ceruza  
Műanyag kupakok  
Dobókocka

A fa lombkoronájába a műanyag kupakokat körberajzoljuk. Ezzel el is készítettük a játékunk alaplapját. Annyi alaplapot készítünk, ahány játékos fog játszani, a végén az lesz a győztes, aki a leghamarabb kirakta a köröket a lombon.

Ezt a játékot is többféleképpen lehet játszani:

A kiscsoportos gyerekek színes dobókockával dobnak, amilyen színt dobtak, olyan színű kupakot választanak, majd azt helyezik rá a fa lombkoronájára. (Nehezítésként a lombkoronában lévő köröket is színeztük.) Fontos, hogy nevezzék meg a színeket, ennél a játéknál nincs győztes vagy vesztes, a játékban való részvétel a fontos.

A nagyobb gyerekek színes és pöttyözött dobókockát használnak. Amilyen színű a dobókocka, olyan színű kupakot keresnek, és amennyit dobtak, annyi darabszámot.

Pl. Sárga színű és 3-as, akkor 3 db. sárga színű kupakot helyez el a lombkoronára.

A játék tetszés szerint átalakítható.





Szintén egyszerű ötlet a színes kis papírdarabkák tépkedése, amelyekből kirakható egy kartonlapra előrajzolt Föld. Előtte nézegessétek meg a térképen, hogy mely színek jelölik a szárazföldeket, és a vizeket! A színes papírok közül válasszatok többféle kék és zöld árnyalatot, vagy akár régi csomagolópapírokat, újság lapokat is felhasználhattok a képhez.



## *Föld napjára – Kvíz kérdések*

### 1. Milyen alakú a Föld?

- 1 szögletes
- 2 kerek
- X gömbölyű

### 2. Milyen a Föld felszíne?

- 1 több a szárazföld
- 2 több a víz
- X egyenlők

### 3. Melyik vízfajtából van több?

- 1 édes, iható víz
- 2 sós, nem iható víz
- X ugyanannyi mindkettő

### 4. Az űrből miért látszik kéknek a Föld?

- 1 sok víz borítja
- 2 sok felhő borítja
- X az űrben hideg van

### 5. Mi veszélyezteti legjobban a Földet?

- 1 az emberi tevékenység
- 2 a meteorok
- X a vulkánok



## Szelektív hulladékgyűjtés:

kék, -papír, de csak tiszta,  
sárga, -műanyag lapítva,  
fém, -mehet a szürkébe,  
üveg, -szín szerint, edénybe /fehér-fehérüveg,  
zöld- színes üveg/



<https://hu.pinterest.com/pin/4308678893488383>

21/

*Egy játékos versike:*

**Kicsi mag a föld alatt** – (Két öklünket egymás felé fordítva összetapasztjuk.)

**Napsugarat hívogat.**

**Ha a tavasz közeleg,** - (Az egyik kéz mutatóujjával eljártsszuk a csíra növekedését.)

**Pici csíra növeget.** - Másik kezünkkel, ujjainkat lefelé fordítva mutatjuk, hogyan kapaszkodik a gyökér.

**Kapaszkodik a gyökér.**

**Kis növényke fényre ér,** - A csírából zárt tenyérrel levélke lesz...

**Nő a szára, levele,** - Karunkkal fölfele kúsunk

**Nyújtózkodik fölfele.**

**Bimbót ringat, szirmot nyit,** - Nyújtott ujjainkat összezárva bimbót formálunk,

**Illatával beborít.** - azután lassan kinyitjuk tenyerünket, ujjainkat széttárjuk.



www.sibuday.hu/blog

Zelk Zoltán: A kis kertész

Kora reggel talpon vagyok,  
kis kertembe kiszaladok,  
várnak énrám a virágok,  
rózsák, szegfűk, tulipánok.

Hogyha beszélni tudnának,  
tán jó reggelt kívánnának,  
hangos szóval köszönnének  
szomszéd kertnek, napnak, szélnek.

De én így is értem őket,  
látom, milyen vígan nőnek,  
látom, milyen vígan élnek -  
színnel, illattal beszélnek

Este alusznak a fák is,  
mind elalszik a virág is,

nincs paplanjuk, nincs párnájuk,  
mégis gyönyörű az álmuk.



## FÖLD NAPI MESE

### Palackok az erdőben

Egyszer volt, hol nem volt, volt egyszer egy nagy, kerek, sűrű erdő. Ebben az erdőben lakott emberemlékezet óta egy koboldcsalád. Mindenki tiszteletben tartotta őket, hiszen mindnyájan hallottak róla, hogy a koboldok vigyáznak az erdőre, mindnyájuk közös lakhelyére.

Egy szép napon, amikor a tavaszi napsugár egyre bátrabban próbálgatta az erejét, a kis koboldok az erdő szélén játszadoztak. A hó még foltokban takarta az erdő talaját, de egyre többet mutatott meg az avarból és az új erővel növekedni kezdő fűszálakból. Egyszer csak a koboldok azt vették észre, hogy az erdő széli árokban valami furcsa, általuk ismeretlen tárgyak meredeznek ki a hó alól.

– Mik lehetnek ezek? – kérdezte Kinga, a kis koboldlány.

–Az emberek rakták ide ezeket. Nem kell már nekik, azért hozták el. Úgy hívják, hogy szemét – válaszolta Tódor, a legbölcsebb koboldgyerek.

– Azért hozták, mert azt hitték, hogy nekünk kell?

– Nem, csak azért, mert nem tudták máshová tenni.

– Jé, mi ez a furcsaság? – kérdezte Kinga csodálkozva. – Látom, ami mögötte van!

– Ez egy üveg. Ilyenbe töltik az emberek az italokat.

– És miért nem töltenek bele újra valamit?

– Van olyan üveg, amibe csak egyszer töltenek innivalót, aztán kidobják.

– Micsoda pazarlás! Van itt egy csomó olyan, ami hasonlít az üveghez, csak olyan átlátszó, és nem olyan kemény.

– Ezek a műanyagpalackok. Ebbe is innivalót töltenek, és többnyire csak egyszer isznak belőle.

– És mindig újat és újat csinálnak? Meg kellene mondani nekik, hogy ne csináljanak többet, mint amennyi kell az állatkáknak.

– Milyen állatkáknak?

– Nincsenek olyan állatkák, amik lebontják ezeket, mint az elpusztult fák törzsét?

– Sajnos nincsenek. Ezek itt maradnak az idők végezetéig. A műanyagot el lehet égetni, de akkor mérgező füst keletkezik, tehát ez sem egy jó megoldás. Az üveggel azért is vigyázni kell, mert ha eltörik, megvághatja az állatok lábát.

– Segítség, segítség! – hallottak egy vékony hangot a koboldgyerekek az egyik műanyagflakon felől.

Ahogy közelebb mentek, látták, hogy a palackban víz van, és abban kapálódzik egy kis, fekete bogár.

– Hát te meg, hogy kerülsz oda? – kérdezték a koboldok.

– Csak meg akartam nézni, hogy mi van ebben a micsodában. Egy pillanatra elvesztettem az egyensúlyomat, és belepottyantam.

A kis koboldok feldöntötték az üveget. A víz kifolyt, és a vízzel együtt a bogárka is kikerült belőle.

– Köszönöm, megmentettétek az életemet! – hálálkodott a kis bogár.

– Szóra sem érdemes – mondta Tódor. Valamit viszont tennünk kell, hogy ez ne fordulhasson elő még egyszer – fordult a többi koboldgyerekhez.


– Küldjük vissza a palackokat az embereknek! – javasolta Kinga.

– Elég lesz hozzá a varázserőnk? – kérdezte az egyik kis kobold.


– Ha mindnyájan együtt varázsolunk, akkor igen! – mondta Kinga, és már szaladt is körbe szólni a koboldgyerekeknek, hogy jöjjenek varázsolni.

Az összes kis kobold leült a palackok köré, megfogták egymás kezét, behunyták a szemüket, és a palackok hamarosan felemelkedtek, és elindultak a város felé.

Így helyes – így helytelen! Színezd ki azt a képet, amelyiket helyesnek tartod!



**Miért szomorú a park? Karikázd be a hulladékot! Színezd ki azt, ami nem hulladék, szemet!**



**Ajánlom figyelmetekbe ezt a kis mesét** 

[https://www.youtube.com/watch?time\\_continue=45&v=l-yrBIw9txg](https://www.youtube.com/watch?time_continue=45&v=l-yrBIw9txg)

Dalok zenehallgatáshoz

Gryllus Vilmos: Som virág, som virág

[https://www.youtube.com/watch?v=Tqi9-CCVG\\_4](https://www.youtube.com/watch?v=Tqi9-CCVG_4)

Gryllus Vilmos: Mi szél hozott

<https://www.youtube.com/watch?v=QBH5T2jxtVM&list=PLXzYt0qwaU6bY->






Én kis kertem kerteltem...

<https://www.youtube.com/watch?v=lkrGKmfKdw>

**GYÖRGYI NÉNI IZGALMAS KÍSÉRLETEIT IS MEGNÉZHETED VIDEÓN!**



# ***Anyák napja***



**„Anyá! Innentől meglepi következík Neked, hívom Apát” ☺**

## Köszöntő Anyának:

Amikor még kicsi voltam  
Anyukám hasában voltam.  
Ott bent lassan növegettem,  
Egykettőre megszülettem.  
Nemsokára elindultam,  
Beszélni is megtanultam.  
Köszöntöm is Neked mondom:  
Anyukám, csak azt kívánom:  
Legyél boldog a világon!



## Anyák napján gondoljatok a drága Nagymamákra is! :)

Donászi Magda: Nagymaminak


Anyák napján reggel,  
Mikor a nap felkel,  
Nagymamikám elé állok  
sok-sok szeretettel.

Édes jó anyámat  
fölnevelte nékem,  
Most én értem fárad,  
mint anyámért régen.

Anyák napján reggel,  
mikor a nap felkel,  
őt is felköszöntöm  
hálás szeretettel.

Ha nincs itt, hiányzik,  
jöttét várva-várom,  
nála jobb nagymami  
nincs a világon.


Mesét mond, ha kérem,  
főz, vasal naponta,  
mintha mindnyájunknak  
édesanyja volna.



**Kérd meg Apát, hogy olvassa el neked ezt a szép verset és próbáld megfogalmazni te is, hogy mit szeretsz Anyában. Ha összegyűjtöted Anya sok-sok jótulajdonságát, mondd el neki, hogy miért szereted őt annyira nagyon.**



Nagy Bandó András: Az én anyukám

Szeretem, amikor felkelek,  
jó lesz a kedvem, ha felnevet.





Szeretem, amikor enni ad,  
azt is, ha álmából felriad.

Van úgy, hogy ilyenkor morcosabb,  
és persze, kicsinykét kócosabb.  
Nem bánom azt sem, ha mérgesebb,  
ilyenkor talán még édesebb.




Szeretem, amikor jót mesél,  
azt is, ha énvelem mendegél.  
Szeretem, amikor ad puszit,  
és húsvétkor hozza a kis nyuszit.

Szeretem, amikor megdicsér,  
És ha az oviba elkísér.  
Szeretem, amikor rám hajol,  
homlokon csókol és átkarol.



Szeretem, amikor dolga van,  
meglátom rajta, ha gondja van.  
Szeretem, amikor ölbbe vesz,  
azt is, ha esténként kádba tesz.

Szeretem, amikor kérdezem,  
jó-e ha öleli két kezem?  
Szeretem nagyon, ez nem vitás,  
annyira és úgy, mint senki más!



## Anyák napi dalok:

### Ültem ringó kis ladikon...

Ültem ringó kis ladikon,  
Úszott három rózsaszírom.  
Az egyik az apué,  
A másik az anyué,  
Harmadik enyém.



ültem ringó.m4a

katt kétszer!



### Álruhás kiráylány



Álruhás kiráylány az én anyukám,  
télen, nyáron farmerban jár mindig az utcán.  
De hogyha felvenne egy szép hosszú szoknyát,  
mindenki láthatná kiráylány voltát.

Anyukám vedd fel a legszebbik szoknyád,  
A hajadba tűzzél bele csillogó koronát,  
ámuljon mindenki, hogy te milyen szép vagy,  
világgá kiáltom, hogy Te csak az enyém vagy.



álruhás  
kiráylány.m4a

kattints kétszer!

## Hallgassátok meg ezt az aranyos mesét a gondoskodó Mackómamáról és szerető bocsairól.



katt kétszer!

jó éjt bocsok.m4a



### Fésűs Éva: Jó éjt bocsok

- Jó éjt!

- Jó éjt, mackó mami!

A medvebarlang hálófülkéjében mackó néni minden este ezek után a szavak után borított ibolyalevelet a jánosbogár lámpára, hogy három bocska hamarabb elaludják.

Azok pedig minden áldott este ilyenkor kezdtek élni, mintha egész napi erejüket és virgoncságukat mostanra tartogatták volna.

Látszólag engedelmesen ráhúzták a mohapaplant a fél fülükre, de a másikat szabadon hagyták, hogy hallják, mikor lépi át mackó mami a hálóbarlang küszöbét.

Abban a pillanatban elkezdődött a huncutságok sorozata, hol így, hol amúgy, de a cél mindig ugyanaz volt: húzni az időt, hogy ne kelljen még aludni.

A hét minden napjának estéjére tartogattak valami csalafintaságot. Hétfőn Dörmi szólalt meg, mielőtt mackó mama átlépte volna a küszöböt:

- Én nem kaptam puszit!

- Már hogyan kaptál volna, kisfiam!

- De én eggyel kevesebbet kaptam, mint Brumcsi! - És hozzátette szemrehányó tekintettel: - Megszámoltam!

Még a szája is legörbült.

Mackó mamának sürgősen igazságot, azaz hogy pót puszit kellett osztania. De addigra már a másik két bocs is lerúgta a paplant és körülugrálta:

- Én is kérek még! Én is keveset kaptam! Én is!

Mire vége szakadt a nagy cuppogásnak, hízelkedésnek, kilencet kakukkolt az óra.

- Mélységes rengeteg! Még nem is mosogattam! - kiáltott fel mackó néni és szigorúan toppantott: - Ilyen aztán nem lesz többet!  
Hát nem is lett, mert keddre más műsort eszeltek ki a bocsok.

- Pók van az ágyamban! - kiáltott fel Brumcsi másnap este, aminek az lett a következménye, hogy mind a három ágyat össze-vissza kellett túrni. A pókot természetesen nem találták, hiába bizonygatta Brumcsi, hogy nagy volt és fekete - de mire vége lett a hajcihőnek, az óra tízet kakukkolt. - Jóságos mézesputtony! - kapott a fejéhez mackó mama.

- Még ezután kell kimosnom a mackónadrágotokat!

Szerdán Dörmi kért vizet elalvás előtt. Egy negyed óra múlva Brumcsinak száradt ki a toroka, valamivel később pedig Lomposka akart egy pohár harmatvízért elepedni.

Mackó mama háromszor hagyta félbe a vasalást, amire csak ilyenkor jutott ideje, mert napközben egy málnásban dolgozott. Egyedül nevelte a három bozontos bocsot, és sohasem volt szíve nemet mondani, ha valamit kértek. Azok pedig viháncoltak, kuncogtak, pompásan szórakoztak. Így ment heteken keresztül, míg egyszer furcsa dolog történt.

Azon az estén Lomposka lett volna soron a huncutságban, de elkésett a nyöszörgéssel, mert Mackó néni szokatlanul gyorsan köszönt el tőlük és ment ki az ajtón. Valami olyasmit dörögött, hogy mindig fáradt, nem csoda, ha elszámolta magát a málnával. Most aztán kezdheti előlről az egészet...

Lomposkát megszidta két testvére, amiért ügyetlenkedett, de azután hamarosan készen volt a tervük.

- Szúnyogokat fogunk csapkodni! - jelentette ki diadalmasan Dörmi. - Erre majd bejön a mami a nagy partvissal, és az olyan mulatságos, hogy legalább tizenegyig fent maradhatunk.

El is kezdődött a csetepaté. Először csak a mancsukkal csapkodtak, de mackó mami nem jött be megkérdezni, hogy mi az.

-Elő a papucsot! Elő a kispárnát! Elő a tegnapi újságot! Piff-puff! Dirr-durr!

Odakint néma csend.

Dörmi már visongatott.

Odakinn semmi nesz.

Brumi véletlenül nyakon csapta Lomposkát, mire az bőgni kezdett.

Erre már csak bejön mackó mami...

De nem jött.

A bocsok hirtelen elhallgattak. Valami furcsa volt a levegőben. Lábujjhegyen, egymás után osontak ki körülnézni.

A konyhában égett a jánosbogár lámpa, s ott állt a mosatlan edény nagy halomban. De hol lehet mackó mami?

Dolgavégezetlenül aludni ment volna?

Dehogyan ment szegény! Ott aludt el málnaszámolás közben az egyik barlangmélyedésben az asztalra borulva.

Dörmi odaszaladt, hogy felköltse, de Brumi hirtelen erélyesen visszahúzta: - Csitt!

Brumcsi eddig mindig csak egy bocs volt, fára mászó, mézet torkoskodó, huncut kölyök, mint a két öccse, de most egyszerre úgy

érezte, hogy ő okosabb. Okos és jó mackó kislány, akinek ilyen esetben ki kell találnia, hogy mi a teendő.

Lomposka ráásította:

- Ááá! Igazad van. Gyerünk mi is aludni!

- Nem addig, öcskös! Hiszen tizenegyig fent akartál maradni!

- Most már minek? - kérdezte Dörmi. - Mulatság úgysem lesz.

- Dehogynem! - emelte fel a hangját Brumcsi, de csak annyira, hogy mackó mamit fel ne ébressze. - Ezután jön csak az igazi mulatság!... No, mit néztek úgy rám? Hát olyan buták vagytok, hogy magatoktól ki sem találjátok, mire gondolok? ...A bocsok nem voltak buták.

Mackó mami csak hajnaltájt ébredt fel mély álmából, de akkor úgy meglepődött, hogy azt sem tudta mondani: "Mélységes rengeteg!"

A konyhában olyan rend és tisztaság volt, mint vasárnap délután. A nagy kosár málnán pedig egy cédulát talált: "Pontosan kilencszáztizenegy szem. Megszámoltuk."

A pusztit és simogatást, amit a bocsok kaptak, nem számolta meg senki. De attól kezdve, ha mackó mami azt mondta este: "Jó éjt, bocsok!" - minden mackófül eltűnt a paplan alatt és olyan áldott csend lett, hogy még a betévedt esti pille szárnya zizzenését is meg lehetett hallani.



## Egy kis kézműveskedés...

**Ugye van kedved Anyának és Nagymamának egy kis örömet szerezni? Ha igen, akkor néhány otthon is megtalálható eszköz segítségével készíthetsz Nekik színes virágot.**



### **szükséges eszközök:**

WC papír guriga,  
zöld festék,  
ecset,  
víz,  
ceruza,  
színespapír, (zöld karton)  
olló,  
ragasztó

**Az elkészítés folyamatát megnézhetitek a drive-on!**

**Egy ötlet, ha tavaszi díszbe szeretnéd öltöztetni az otthonotokat:**



# MADARAK ÉS FÁK NAPJA



*“Fa nélkül egy fillért sem ér a táj.  
S üres a fa, ha nincs rajta madár.  
Én azt hiszem nem kelne föl a nap,  
Ha nem lennének fák és madarak.”*

A Madarak és Fák Napja egy több mint száz éves hagyomány Magyarországon, melyet minden év május 10-én ünneplünk. A hagyomány célja, hogy felhívja a társadalom, különösen az ifjúság figyelmét az őket körülvevő élővilágra és a természetvédelem fontosságára.

Idén az év madara az Erdei fülesbagoly, az év fája pedig a Tatór juhar lett.



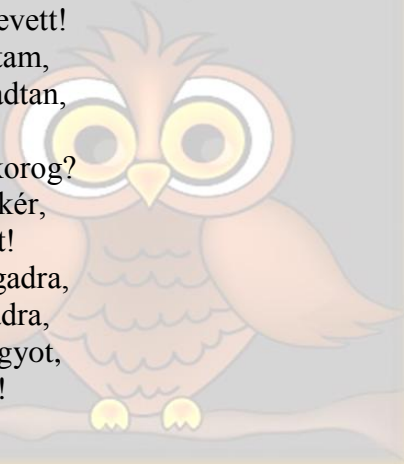
## Mondóka:

Baglyocska hunyorog, (kacsintunk)  
fátönkön kuporog, (guggolunk)  
nagy fejét forgatja, (fej forgatás)  
hol erre, hol arra, (újra)  
izeg-mozog, toporog, (felállunk)  
tipi-topi, top, top, top. (helyben topogás gyorsan)



## Aranyosi Ervin: Bagoly mondja egernek

Fárasztó volt ez az éjjel.  
Röpködtem csak szerte-széjjel,  
s nem leltem az egeret.  
A düh majdnem megevett!  
Reggelre úgy elfáradtam,  
hazaszálltam megfáradtan,  
a testem is nyikorog.  
S rájöttem, hogy mi korog?  
Gyomrom üres, enni kér,  
megfizetek mindenért!  
Egér, vigyázz jól magadra,  
baglyot ültetek nyakadra,  
Addig alszom egy nagyot,  
lekapcsolom a Napot!



A holló meg a bagoly 2.mp3

## A holló meg a bagoly

Réges-régen együtt élt a holló meg a bagoly. Békén éltek, jó egyetértésben. Együtt jártak élelem után, testvériesen megosztottak egymással mindent, nem láttak szükségét semmiben. A holló fehér volt. Fehér volt a bagoly tolla is. Sok évet megérték, megöregedtek, s ahogy őszültek, fehérebbek lettek a hónál.

Azt mondja egyszer a bagoly a hollónak:

- Megvénültünk anélkül, hogy valaha is szépek lettünk volna. Milyen szép tarka a többi madár tolla: piros, fekete, szürke. Bennünket, kettőnket, csak a rövid nyarakon vesznek észre, amikor minden kizöldül.

- Bizony – mondta a holló amikor a havon ülünk, senki sem vesz észre bennünket.

- Fessük be egymást – tanácsolta a bagoly. – Először te engem, aztán én téged.

Ráállott a holló. Jó fekete, zsíros kormot kapart a mécses kanócáról, ecsetnek kihúzott egy tollat a farkából, és megkérte a baglyot, hogy üljön nyugodtan. A bagoly egy köre telepedett, a holló meg szép óvatosan festeni kezdte a tollát. Körbejárta a követ és fekete foltocskákat pötyögtetett a bagoly minden egyes tollára. Festette, ékesítette, és azt gondolta magában: „Olyan gyönyörűre festem, amilyenre csak tudom! Ha meglátja a munkámat, ő is szépre festi az én tollamat.” Sokáig munkálkodott a holló.

Elunta a bagoly az üldögélést, azt gondolta magában: „Agyonfáraszt ez a holló! Majd ha rákerül a sor, én megmutatom neki, hogy egy pillanat alatt el tudok készülni!”

A holló végre az utolsó pötytyöt is rápötytyentette a bagolyra, és azt mondta neki:

- Nézd, milyen szépre festettelek! Most szárítkozz meg a szélben, aztán te fess be engem!

Úgy tett a bagoly. A szélben megszártkozott, aztán megkérte a hollót, hogy üljön nyugodtan. A holló egy kőre telepedett, de a bagoly azt mondta neki:

- Ne oda, a kő mellé! Én másképp festelek téged! Hunyd be a szemed, csak akkor nyisd ki, ha szólok!

Leült a holló a kő tövébe, összehunyorította a szemét, várt.

A bagoly meg gyorsan jó sok zsíros kormot gyűjtött, rátelepedett a kőre, és fejtől a farkáig végigöntötte a hollót. Az egy szempillantás alatt koromfekete lett.

- No – mondta a bagoly -, most szártkozz meg a szélben, aztán nyisd ki a szemed, és nézd meg magad. Egy pillanat alatt befestettelek, mégis észrevesz ezentúl mindenki télen is, nyáron is!

Megszártkozott a holló a szélben, aztán kinyitotta a szemét, megnézte magát, és ráivallt a bagolyra:

- Mit csináltál velem?! Koromfekete lettem – most majd messziről észrevesz minden nyulacska, minden egérke! Hogy szerzem meg magamnak az eleséget? Mindenki meglát!

- Hiszen magad akartál szép lenni! – mondta a bagoly. Most haragudott meg csak igazán a holló!

- Mennyit vesződtem én veled! Te most valóságos szépség vagy! Engem meg befeketítettél. Feketék lesznek a fiókáim is. Takarodj, bagoly, takarodj előlem!

Megijedt a bagoly. Messzire elrepült.

Azóta fekete a holló, azóta pöttyös a bagoly.

A bagoly most sem mer a holló szeme elé kerülni – fél tőle.

Kodály Z.—Weöres S.

dó


E-resz a - lól, fecs-ke - fi - a i - de - néz, o - da - néz,  
Van-e her-nyó, hosszú ku-kac, í - ze - sebb, mint a méz?

Cső - rét nyit-ja ám, buz - gón sza-po - rán.

Kis ben-dő - be min-den-fé - le be-le - fér i - ga - zán.

## Bagoly készítése papírból

1. Vágd ki a sablont!



2. Vágj le egy csíkot a krepp papírból!



3. Tépkedj kis darabokat a papírból, majd ragaszd fel a sablonra!



4. A „tollak” felragasztása után, ragaszd fel a szemeket, csőrt és a lábakat!



5. Készíts tenyérynymatot, majd a száradás után vágd ki a formát!  
Végül ragaszd fel a bagoly szárnyát!



**Linkek:**

[http://www.mme.hu/bagolyeteto\\_egervar](http://www.mme.hu/bagolyeteto_egervar)

A kóró és a kismadár mese:

[https://www.youtube.com/watch?v=uWyE\\_M7aJZI](https://www.youtube.com/watch?v=uWyE_M7aJZI)

A bagoly, aki félt a sötétben mese:

<https://www.youtube.com/watch?v=bA3aKa2pg3A>