

Belépés a rendszerbe

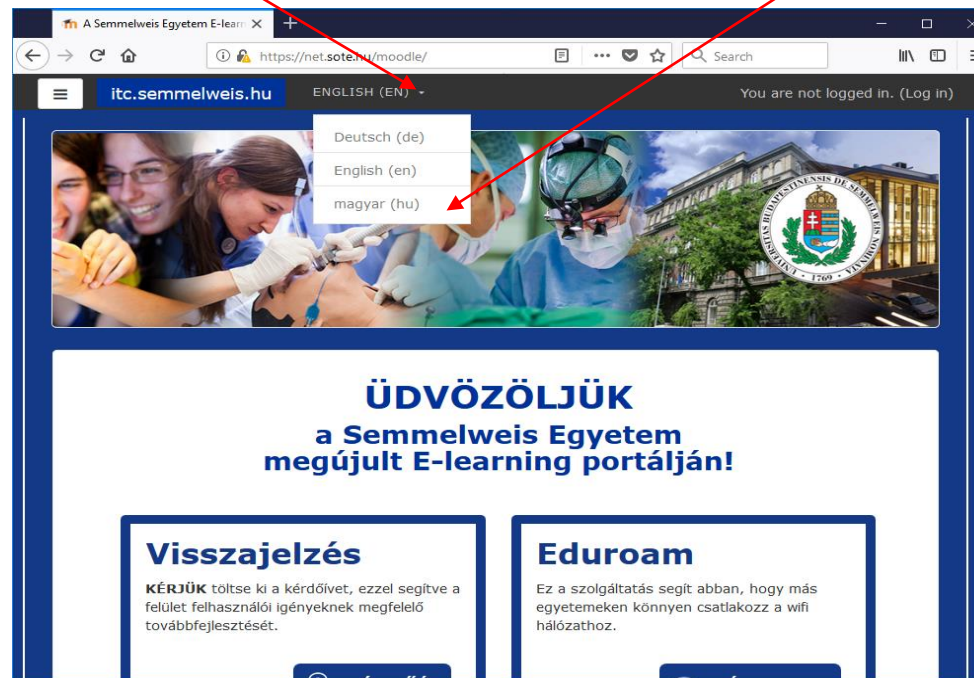
1. Lépés

Írja be a böngészőjébe a következő címet a felület eléréséhez:

<http://itc.semmelweis.hu/moodle/>

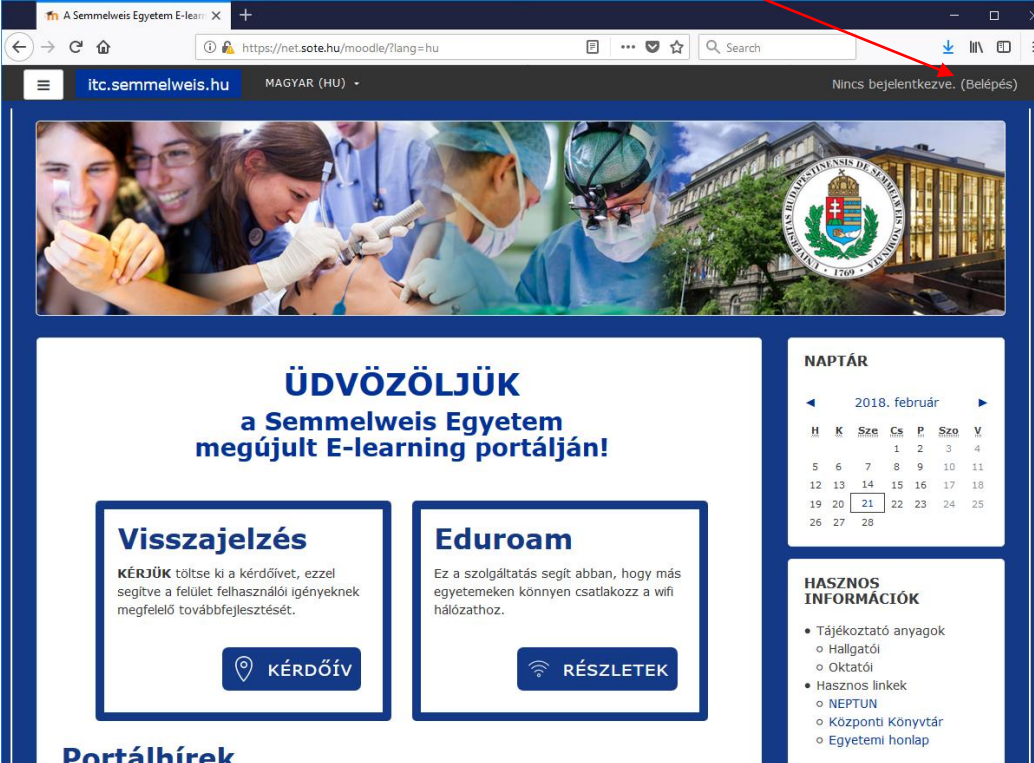
Nyelv kiválasztása

Bal egérgombbal **nyissa le a menüt**, majd a megfelelő nyelvre kattintással válassza ki az Ön számára szükségeset.



2. Lépés

Kattintson bal egérgombbal a „Belépés” gombra



The screenshot shows the Semmelweis University E-learning portal. The browser address bar displays <https://net.sote.hu/moodle/?lang=hu>. The page header includes the URL itc.semmelweis.hu and the language setting 'MAGYAR (HU)'. A notification in the top right corner states 'Nincs bejelentkezve. (Belépés)'. The main content area features a large banner with a collage of students and a building, and the Semmelweis University seal. Below the banner, the text reads: 'ÜDVÖZÖLJÜK a Semmelweis Egyetem megújult E-learning portálján!'. There are two main service boxes: 'Visszajelzés' (Feedback) with a 'KÉRDŐÍV' button and 'Eduroam' with a 'RÉSZLETEK' button. On the right side, there is a 'NAPTÁR' (Calendar) for February 2018 and a 'HASZNOS INFORMÁCIÓK' (Useful Information) section with a list of links.

ÜDVÖZÖLJÜK
a Semmelweis Egyetem
megújult E-learning portálján!

Visszajelzés
KÉRJÜK töltsse ki a kérdőívet, ezzel segítve a felület felhasználói igényeknek megfelelő továbbfejlesztését.

KÉRDŐÍV

Eduroam
Ez a szolgáltatás segít abban, hogy más egyetemeken könnyen csatlakozz a wifi hálózathoz.

RÉSZLETEK

NAPTÁR
2018. február

H	K	Sze	Cs	P	Szo	V
			1	2	3	4
5	6	7	8	9	10	11
12	13	14	15	16	17	18
19	20	21	22	23	24	25
26	27	28				

HASZNOS INFORMÁCIÓK

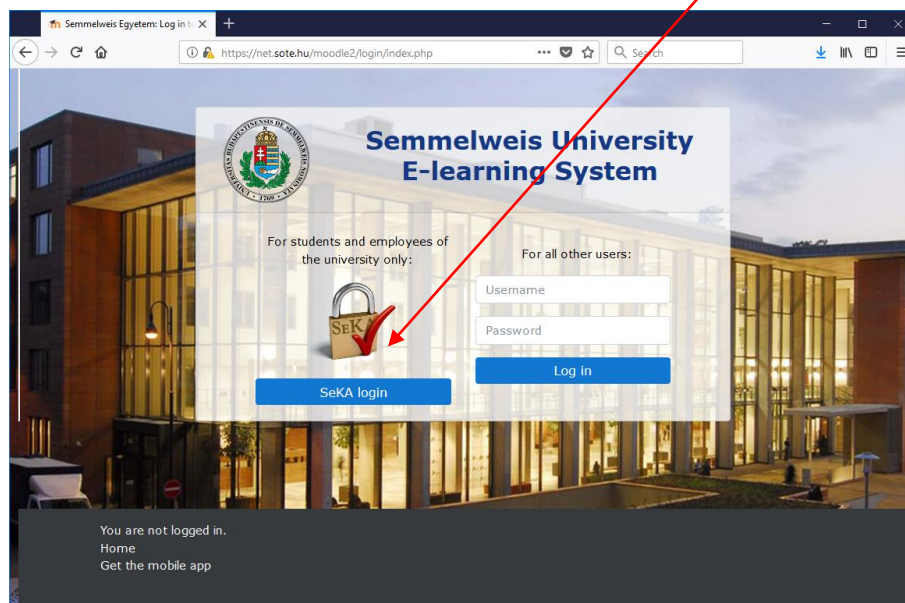
- Tájékoztató anyagok
 - Hallgatói
 - Oktatói
- Hasznos linkek
 - NEPTUN
 - Központi Könyvtár
 - Egyetemi honlap

Portálhírek

3/a. Lépés

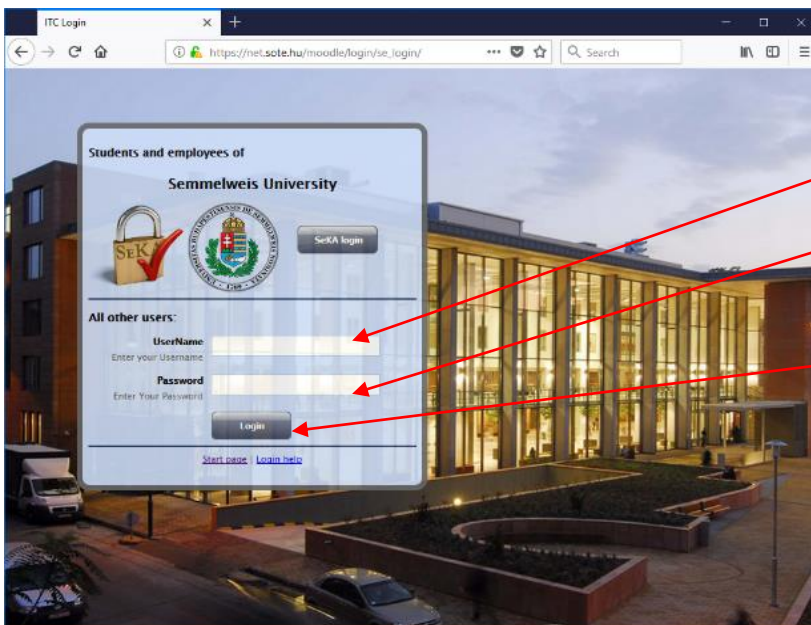
Hallgatói, oktatói és szerkesztő tanári belépés

Katintson bal egérgombbal a „SeKA” belépés” feliratra. A felnyíló ablakba írja be a SeKA felhasználói nevét és a jelszavát.



3/b. Lépés

Külső felhasználó: „vendég hallgató”

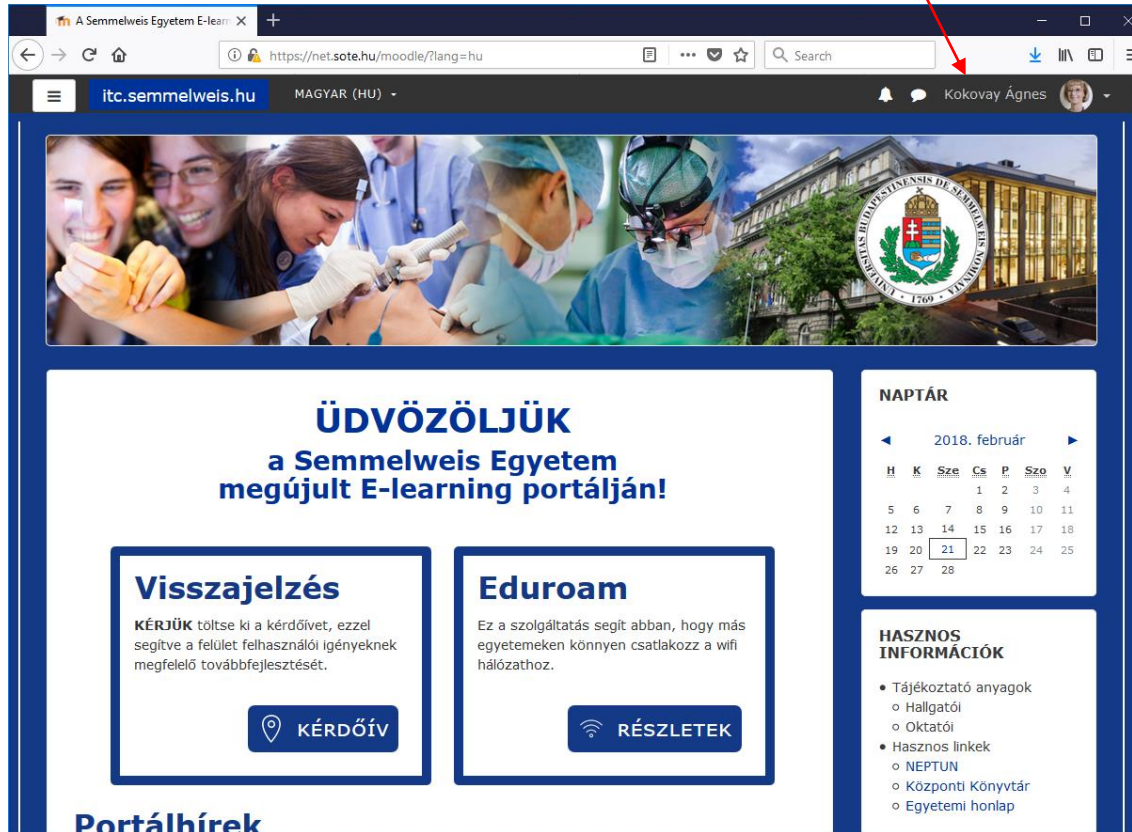


Írja be a felhasználói nevét és
Jelszavát a megadott mezőkbe.

Kattintson bal egérgombbal a
„Belépés” gombra.

4. Lépés

A belépés sikerült – ellenőrizheti a felület jobb felső sarkában.



The screenshot shows a web browser window with the URL <https://net.sote.hu/moodle/?lang=hu>. The page title is "A Semmelweis Egyetem E-learning portálja". The user is logged in as "Kokovay Ágnes". The main content area features a large banner with a collage of students and a building, and the Semmelweis University logo. Below the banner, there is a welcome message: "ÜDVÖZÖLJÜK a Semmelweis Egyetem megújult E-learning portálján!". There are two main sections: "Visszajelzés" (Feedback) with a "KÉRDŐÍV" (Questionnaire) button, and "Eduroam" with a "RÉSZLETEK" (Details) button. On the right side, there is a "NAPTÁR" (Calendar) for February 2018 and a "HASZNOS INFORMÁCIÓK" (Useful Information) section with a list of links.

A megjelölt helyen olvashatja azt a nevet, melynek jogosultságával belépett a rendszerbe.

A felületen történt minden tevékenység naplózása a fent olvasható névhez kapcsolva történik.

Reméljük, hogy segítségére voltunk!
Jó tanulást!

A program fejlesztői...