



Arculati kézikönyv

Semmelweis Egyetem 2021





Arculati kézikönyv

Semmelweis Egyetem 2021

Tartalomjegyzék

Az arculati kézikönyv célja és alkalmazása . . . **04**

I. FEJEZET A SEMMELWEIS EGYETEM MEGHATÁROZÓ VIZUÁLIS ELEMEI

Az egyetem neve és jelmondata **08**

Az egyetem címere és logója **10**

A logó változatai **12**

Felhasználási javaslatok **20**

Felhasználásbeli tiltások **28**

Arculati színek **30**

Elsődleges színek **30**

Kiegészítő színek **32**

Arany használata **34**

Arculati betűtípus **36**

Elsődleges **36**

Helyettesítő betűtípus **38**

Kiegészítő betűtípus **40**

Kiegészítő elemek **42**

Pattern **42**

Alnyomat használata **44**

II. FEJEZET NYOMTATOTT KOMMUNIKÁCIÓ

Levélpapírok **48**

Rektori levélpapír **48**

Kancellári levélpapír **50**

Általános egyetemi levélpapír **52**

Borítékok **54**

Egyetemi borítékok **54**

Meghívók **56**

Fekvő LA4-es sablon **56**

Álló A4-es meghívó sablon **58**

Névjegykártyák **62**

Általános kétnyelvű névjegykártya **62**

Nemzetközi, vezetői névjegykártya **64**

Névkitűző **66**

Dossziék **68**

Informális mappa **68**

Általános mappa **70**

III. FEJEZET OKLEVELEK

Bársonymappa **74**

Díszdiploma **76**

Rektori-kancellári oklevél **78**

Álló és fekvő formátumban is **78**

Általános oklevél **80**

Álló és fekvő formátumban is **80**

IV. FEJEZET DIGITÁLIS KOMMUNIKÁCIÓ

Egyetemi email aláírás **84**

Egyetemi zoom háttér **86**

Egyetemi Power Point sablon **88**

Egyetemi videó arculat **90**

Az arculati kézikönyv célja és alkalmazása



Az arculati kézikönyvben foglaltakat a Semmelweis Egyetem és annak valamennyi szervezeti egysége köteles alkalmazni mind a belső, mind a külső kommunikáció, megjelenés során.

Feladata, hogy irányelveket, felhasználási lehetőségeket határozzon meg az arculati elemek kapcsán. Rögzíti a színkódokat, betűtípusokat, az elemek felépítését, rendszerben elfoglalt helyét és kitér a tiltott használatokra is.

Az arculati kézikönyv foglalja össze és írja le azokat az irányelveket, felhasználási módokat, melyeket be kell tartani az arculat használata közben.

Célja, hogy egységes felhasználást teremtsen: az összefoglaló segítségével újra és újra előállítható a megfelelő megjelenés, és biztosítható, hogy az intézmény minden területén ugyanúgy működjenek az arculati elemek.

Jelen kézikönyv a Semmelweis Egyetem 2021-ben elkészült új arculatára vonatkozó szabályozásokat foglalja magában.

Az arculat működése közben az arculati kézikönyv bővíthető.

Fontos!

Jelen kézikönyv átlapozása önmagában nem garantálja a lehetséges felhasználók által létrehozott elemek arculatba illeszthetőségét, az arculati kézikönyv zökkenőmentes felhasználásához minimális szintű szaktudásra is szükség van.

Az arculati kézikönyvben nem szabályozott grafikai kérdésekkel kapcsolatban a Brand és Marketing Igazgatóság javaslatai az irányadóak.

JAVASLAT


Jelen Arculati Kézikönyv elemei a következő oldalról tölthetők le különböző formátumokban: semmelweis.hu/brand



I. FEJEZET

A Semmelweis Egyetem meghatározó vizuális elemei

Az egyetem neve és jelmondata



Magyarul

SEMMELWEIS EGYETEM

Angolul

SEMMELWEIS UNIVERSITY

Németül

SEMMELWEIS UNIVERSITÄT

Latinul

UNIVERSITAS DE SEMMELWEIS NOMINATA

Magyarul

VÉDENI ÉS SZOLGÁLNI AZ ÉLETET

Angolul

PROTECTING AND SERVING LIFE

Németül

DAS LEBEN SCHÜTZEN UND DEM LEBEN DIENEN

Latinul

SERVAMUS VITAM ATQUE SERVIMUS

Az egyetem márka-építésének eszköze a tudatos névhasználat.

A „*Semmelweis márka*” erősítése minden szervezeti egység közös érdeke, feladata. A névhasználat során – mind írásban, mind szóban – az egyetem teljes nevének használata kívánatos: Semmelweis Egyetem. Az intézmény megnevezéseként a SOTE rövidítés egyáltalán nem megengedett. Az SE rövidítés elfogadható.

Az egyes szervezeti egységek hivatalos megjelenéseik alkalmával (*pl. konferencia, sajtóesemény, kiadvány, publikáció, stb.*), önmaguk definiálásakor is kötelezően jelzik a nyilvánosság felé, hogy a Semmelweis Egyetem részeként működnek.

Az egyetem címere és logója



A CÍMER HERALDIKAI LEÍRÁSA

A Semmelweis Egyetem címérének leírása: álló, csücskös talpú, felül osztott mezejű pajzs, alul kék pajzstalpban jobbról alkartól benyúló, fehér ruhás természetes kar aranybarna kötésű kapcsos könyvet tart; felső bal oldali vörös mezőben zöld hármashalmon ezüst kettőskereszt, jobb oldali arany mezőben három fehér pólya 3, 2 illetve 1 sötétkék csillaggal megrakva. A pajzson a Szent Korona nyugszik.


A címert balról cserfaág, jobbról olajág övezi. Az egyetem címérét egy latin szöveg öleli körbe: **UNIVERSITAS BUDAPESTINENSIS DE SEMMELWEIS NOMINATA • 1769 •**. Az egyes szervezeti egységek hivatalos megjelenéseik alkalmával (pl. konferencia, sajtóesemény, kiadvány, publikáció, stb.), önmaguk definiálásakor is kötelezően jelzik a nyilvánosság felé, hogy a Semmelweis Egyetem intézményeként működnek.

AZ EGYETEMI EMBLÉMA LEÍRÁSA

A Semmelweis Egyetem emblémája az egyetemi címer szimbolikáját követve, stilizálás és egyszerűsítés útján jött létre.

Alapvető különbségek például: a szent korona valóságghű ábrázolása, illetve a pajzsban megjelenő könyvet tartó kéz fő motívumként történő alkalmazása.

A logó változatai



KÖRFELIRATOS VÁLTOZAT

Szimbolikailag azonos az egyetem címerével így kvázi a címert helyettesítő grafika, amely főként ünnepi, hagyományörző felületeken kerülhet felhasználásra.

Ahol a technológia megengedi úgy főként a színes és az aranyozott verziót részesítsük előnyben!

A színes változaton kívül használható még: *monokróm arany, kék vagy fekete, arany gradiens és negatív formában, illetve a tiltásokat figyelembe véve mindezek használhatóak szín vagy fehér alapon is.*





ÁLLÓ VÁLTOZAT

A vertikálisan elrendezett verzió egyszerűsített kísérőfelirattal jött létre. Minden olyan nem hagyományörző felületen ahol nem szükséges az egyetem latin nevének feltüntetése, ennek a változatnak valamelyik színvariációját alkalmazzuk.

Ahol a technológia megengedi úgy főként a színes és az aranyozott verziót részesítsük előnyben!

A színes változaton kívül használható még: *monokróm arany, kék vagy fekete, arany gradiens és negatív formában, illetve a tiltásokat figyelembe véve mindezek használhatóak szín vagy fehér alapon is.*

JAVASLAT

A Layered jelzésű .ai fájlt használva a különböző layereken található az egyes logó variációk alkalmazható színekombinációit, így a fájlból elérhetjük az összes vektoros verziót.



FEKVŐ VÁLTOZAT

A vertikálisan elrendezett verzió egyszerűsített kísérőfelirattal jött létre. Minden olyan nem hagyományörző felületen ahol nem szükséges az egyetem latin nevének feltüntetése, ennek a változatnak valamelyik színvariációját alkalmazzuk.

Ahol a technológia megengedi úgy főként a színes és az aranyozott verziót részesítsük előnyben!

A színes változaton kívül használható még: *monokróm arany, kék vagy fekete, arany gradiens és negatív formában, illetve a tiltásokat figyelembe véve mindezek használhatóak szín vagy fehér alapon is.*

JAVASLAT

Az ALL jelzésű .ai fájlt megnyitva egymás mellett kiterítve láthatjuk az összes logó variációt



KISMÉRETŰ VÁLTOZAT

Tervezés során találkozhatunk olyan felületekkel ahova nagyon kis méretben kerülhet csak felhasználásra az adott logó. Ilyen alkalmakra jött létre a kisméretű variáció, ahol az olvashatóságot javítva relatíve nagyobb lett a kísérfelirat.

Ilyen felület például: támogatók listája, kisméretű weboldal fejléc, névjegykártya stb.
A kisméretű variációt nyomtatott anyagokon kizárólag 20 mm-es címermagasság alatt használhatjuk!

Ahol a technológia megengedi úgy főként a színes és az aranyozott verziót részesítsük előnyben!

A színes változaton kívül használható még: *monokróm arany, kék vagy fekete, arany gradiens és negatív formában, illetve a tiltásokat figyelembe véve mindezek használhatóak szín vagy fehér alapon is.*

Felhasználási javaslatok



ELTARTÁSOK

Az eltartásokra való odafigyelés kiemelten fontos, hogy más logók mellé helyezve ne „*tapadjon*” a melléte lévő jelképhez, adott esetben a kreatívok széleihez.

A logók körüli minimális fehér teret könnyen meg tudjuk határozni az adott változat duplikálásával. A szükséges fehér terek a következőképp alakulnak az egyes variációknál.

Körfeliratos változat

Függőlegesen és vízszintesen is egy fél logónyi

Álló változat

Függőlegesen és vízszintesen is egy fél logónyi



JAVASLAT

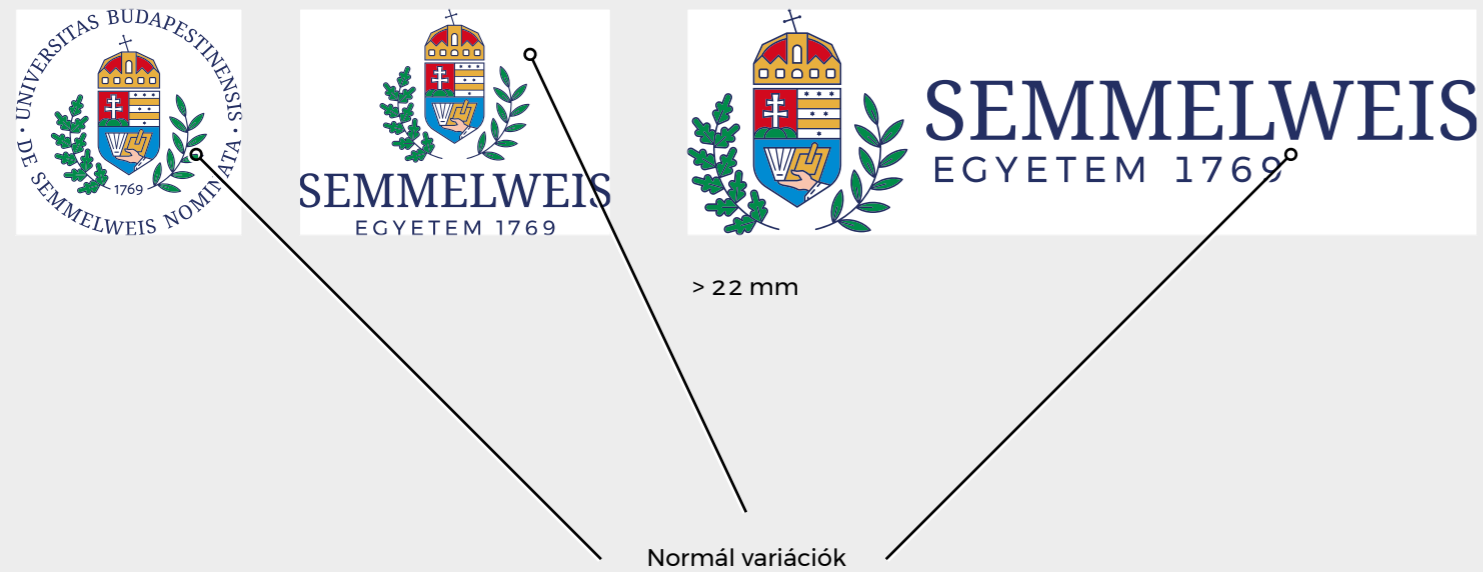
A fentiek csak javaslatok, amennyiben az adott hordozó egyedi ritmikát alkalmaz, úgy az itt javasolt terek tervezői döntés alapján módosulhatnak. Ha bizonytalanok vagyunk dolgunkban, hagyjunk egy fél logónyi helyet a logó és más grafikai elemek között.

Fekvő változat


Függőlegesen egy logónyi, vízszintesen egy címernyi

Kisméretű változat

Függőlegesen egy fél logónyi, vízszintesen egy címernyi



Normál variációk




Kisméretű variáció

MÉRETBELI MEGKÖTÉSEK

Amennyiben a nyomtatásban megjelenő logó magassága nagyobb mint 22 mm, úgy kisméretű logó kivételével mindegyik megjelenési formát alkalmazhatjuk.

Minden olyan esetben amikor a logónak 22 mm-nél kisebb méretben kell megjeleníteni, mindenképpen a kisméretű variációt alkalmazzuk!

A kisméretű logó minimális nyomtatható mérete 12 mm magasságban van meghatározva, ez alatt a méret alatti használat a grafika széteséséhez, roncsolódásához vezethet.



SZÍNALAPON ÉS FOTÓN VALÓ HASZNÁLAT

A körfeliratos változaton bemutatva a logókat az alábbiak szerint lehet színelapon használni:

A színezett változatok csak fehér, vagy világos, esetleg az arculati arany színen alkalmazhatóak.

A monokróm változatok csak a logók színének inverz tónusaira kerülhetnek, ilyen kombinációk például: *fehér logó kék háttér, kék logó arany háttér, arany logó, kék háttér stb.*

A negatív logók tetszőleges alapszíneken és fotó alapon is alkalmazhatóak, mindkét esetben kitétel azonban, hogy az alapszínek sötétebb tónusúnak kell lennie mint a logó, illetve a fotó alapú használat esetén erősen javallott a fotónak egy fókuszon kívüli területére helyezni az emblémát, vagy az egész fotót vagy egy területét utólag életleníteni.

Felhasználásbeli tiltások



TORZÍTÁSOK

Tilos a logókat bármilyen formában torzítani, átszínezni, feliratait átírni, betűtípusait megváltoztatni, a grafikába belerajzolni. Szigorúan tilos a negatív variációkat világos, a pozitív variációkat

pedig sötét alapon megjeleníteni. Tilos továbbá a kisméretű verzió indokolatlan nagyméretben történő, illetve a többi változat kisméretben történő felhasználása.

A fenti példák bármelyikének alkalmazása

SZIGORÚAN TILOS!

Arculati színek

Elsődleges színek

SEMMELWEIS KÉK

C:100 M:90 Y:30 K:20
R:36 G:47 B:98
#232F61
PANTONE 2119C


VILÁGOS ARANY

C:12 M:12 Y:48 K:3
R:227 G:212 B:150
#E3D496
PANTONE 614C

AZÚRKÉK

C:100 M:20 Y:0 K:0
R:0 G:139 B:210
#008BD2
PANTONE 2394C

Az arculat fő színei egy telített sötétkék, aransárga és egy világosabb azúrkék árnyalatokból áll össze.



Kiegészítő színek

ZÖLD

C:100 M:0 Y:90 K:10
R:0 G:140 B:73
#008C49
PANTONE 139-16C

NAPSÁRGA

C:0 M:30 Y:80 K:10
R:232 G:175 B:62
#E8AF3E
PANTONE 14-7C

PIROS

C:0 M:100 Y:90 K:10
R:210 G:9 B:30
#D2091E
PANTONE 57-8C

LAZAC


C:0 M:30 Y:30 K:0
R:249 G:197 B:175
#F9C5AF
PANTONE 37-2C

ALNYOMAT-KÉK

C:90 M:80 Y:20 K:0
R:61 G:69 B:132
#3D4584
PANTONE 102-8C

Az arculat kiegészítő színei a tradicionálisan színezett logón alapszanak, ezek használata kis mennyiségben ajánlott.

Például: kiadványok, videók, weboldalak, digitális és social kommunikációs megjelenések stb.



Arany használata



VILÁGOS ARANY

C:12 M:12 Y:48 K:3
R:227 G:212 B:150
#E3D496
PANTONE 614C

SÖTÉT ARANY

C:30 M:30 Y:60 K:10
R:179 G:161 B:110
#B3A16E
PANTONE 9-12C

GRADIENS ARANY

A VILÁGOS ÉS A SÖTÉT
ARANY ÁTMENETES
VÁLTOZATA

Olyan esetekben ahol nyomdatechnológia és költségvetés engedi, a fenti arany színek helyett, ajánlatos valódi (prégelt, vagy digitális direktszínű) aranyat használni.

A fenti arany színek főként helyettesítés és webes megjelenés céljal jöttek létre.

Kivételt képeznek a valódi arany használata alól, terjedelmesebb szövegek, és olyan felületek ahol az arany mennyisége meghaladja a felület 30%-át, ilyen esetekben használjuk a kevert arany színeket!



FONTOS!

Alapvetően a sötét aranyat fehér vagy 10%-nál világosabb szürke felületeken használjuk, míg a világos aranyat kifejezetten sötét alapon alkalmazzuk!

Arculati betűtípus

Elsődleges

Montserrat

Thin Extralight Light Regular Medium
Semibold Bold Extrabold Black

*Thin Italic Extralight Italic Light Italic Italic Medium Italic
Semibold Italic Bold Italic Extrabold Italic Black Italic*

A Á B C D E E F G H I Í J K L M N O Ó Ö Ö P Q R S
T U Ú Ü Ű V W X Y Z A Á B C D E E F G H I Í J K L M N
O Ó Ö Ö P Q R S T U Ú Ü Ű V W X Y Z a á b c d e é f g
h i í j k l m n o ó ö ö p q r s t u ú ü ű v w x y z 0 1
2 3 4 5 6 7 8 9 1 2 3 4 5 6 7 8 9 # < > & @ { } [] ()
= / % ! + , " , ~ § \$ β α λ † × ÷ € | \ ¢ ¢ × : ; « » ° ¼ ½ ¾
æ Æ œ π μ Ω Δ † N° N° ™ ⅓ ⅔ ⅛ ⅜ ⅝ ⅞ † ‡ † ‡ † ‡
Σ ∞ √

A Google által kiadott **Montserrat** betűcsalád, jó olvashatósága, jellegzetes karaktere, kiterjedt betűkészlete, opentype funkciói és könnyű hozzáférhetősége miatt kiválóan alkalmas a *Semmelweis Egyetem* elsődleges arculati betűtípusának. Demonsrációként jelen kézikönyv is a választott betűcsalád használatával lett tervezve.

JAVASLAT

A Montserrat betűcsalád az alábbi linken érhető el:
fonts.google.com/specimen/Montserrat



Helyettesítő betűtípus

Trebutchet MS

Regular Bold
Italic Bold Italic

A Á B C D E É F G H I Í J K L M N O Ó Ö Ő P Q R S T U
 Ú Ű Ū V W X Y Z a á b c d e é f g h i í j k l m n o ó ö
 ő p q r s t u ú ü ū v w x y z a á b c d e é f g h i í j k
 l m n o ó ö ő p q r s t u ú ü ū v w x y z 0 1 2 3 4 5 6 7
 8 9 1 2 3 4 5 6 7 8 9 # < > & @ { } [] () = / % ! + , , ,
 ~ § \$ β α Ł ł × ÷ € | \ Đ đ × ; ; « » ° ¼ ½ ¾ æ Æ œ π
 μ Ω Δ † № № ™ ⅛ ⅜ ⅝ ⅞ ∏ Σ ∞ √

Kizárólag olyan esetekben használható a választott helyettesítő betűtípus amikor technológiai okokból nem áll rendelkezésre egyedi nem rendszer betűtípus. Ilyen lehet például: email aláírások stb. Demonstrációs céllal ez a bekezdés is a választott helyettesítő betűtípussal, a Microsoft által kiadott Trebutchet betűtípussal lett szedve.



Kiegészítő betűtípus

Noto Serif

Regular **Bold**
Italic Bold Italic

A Á B C D E É F G H I Í J K L M N O Ó Ö Ő P Q R S T
 U Ú Ű Ű V W X Y Z a á b c d e é f g h i í j k l m n o ó
 ö ő p q r s t u ú ü ű v w x y z a á b c d e é f g h i í j
 k l m n o ó ö ő p q r s t u ú ü ű v w x y z 0 1 2 3 4 5
 6 7 8 9 1 2 3 4 5 6 7 8 9 # < > & @ { } [] () = / % ! + , „ ”
 , ~ \$ % & # € | \ ð ð × ; « » ° ¼ ½ ¾ æ Æ œ π
 μ Ω Δ † № № ™ ⅓ ⅔ ⅛ ⅜ ⅝ ⅞ ← ↑ → ↓ ∏ ∑ ∞ √

A Google által kiadott **Noto Serif** betűcsalád, jó olvashatósága, jellegzetes karaktere, kiterjedt betűkészlete, opentype funkciói és könnyű elérhetősége miatt kiválóan alkalmas a *Semmelweis Egyetem* kiegészítő arculati betűtípusának.

JAVASLAT

A Noto Serif betűcsalád az alábbi linken érhető el:
fonts.google.com/specimen/Noto+Serif



Kiegészítő elemek

Pattern




Az embléma növény motívumát külön is felhasználhatjuk díszítő jelleggel, megsokszorozva terülminta formájában.



JAVASLAT

A Semmelweis_pattern.ai fájl megnyitva a swatches ablakban megtalálhatjuk az egyetemi terülmintát két színvariációban. Hasonlóan a színekhez ezeket a terülmintákat is tudjuk egy kattintással alkalmazni különböző méretű és alakzatú objektumokon.

Alyomat használata



SEMELWEIS KÉK

C:100 M:90 Y:30 K:20
R:36 G:47 B:98
#232F61
PANTONE 2119C

ALNYOMAT-KÉK

C:90 M:80 Y:20 K:0
R:61 G:69 B:132
#3D4584
PANTONE 102-8C

Az embléma növény motívumát külön is felhasználhatjuk díszítő jelleggel, önmagában, alyomatként.

A minta használata nem mehet a szöveg vagy egyéb informatív tartalom olvashatóságának rovására

Alyomat és cím találkozása minta





SEMMELWEIS
EGYETEM 178

II. FEJEZET

Nyomtatott kommunikáció

Levélpapírok

Rektori levélpapír



SEMMEIWEIS EGYETEM
Rektor
PROF. DR. MERKELY BÉLA

Cím: 1085 Budapest, Üllői út. 26.
Postacím: 1085 Budapest, Üllői út. 26.; 1428 Budapest, Pf. 2.
E-mail: rektor@semmelweis-univ.hu
Tel.: (06-1) 317-2400
semmelweis.hu



SEMMEIWEIS EGYETEM
Rektor
PROF. DR. MERKELY BÉLA

Cím: 1085 Budapest, Üllői út. 26.
Postacím: 1085 Budapest, Üllői út. 26.; 1428 Budapest, Pf. 2.
E-mail: rektor@semmelweis-univ.hu
Tel.: (06-1) 317-2400
semmelweis.hu

Iktatószám: 102924/KKRSI/2021

Tárgy: Lorem ipsum dolor sit amet, consectetur adipiscing elit, sed diam nonummy nibh euismod tincidunt ut laoreet dolore

Tisztelt Kancellár Asszony!
Tisztelt Rektorhelyettes Asszony! Tisztelt Rektorhelyettes Úr!
Tisztelt Dékán Asszony! Tisztelt Dékán Úr!
Tisztelt Kabinetvezető Asszony!
Tisztelt Kabinetvezető-helyettes Asszony!
Tisztelt Főigazgató Asszony!

Lorem ipsum dolor sit amet, consectetur adipiscing elit, sed diam nonummy nibh euismod tincidunt ut laoreet dolore magna aliquam erat volutpat. Ut wisi enim ad minim veniam, quis nostrud exerci tation ullamcorper suscipit lobortis nisl ut aliquip ex ea commodo consequat. Duis autem vel eum iriure dolor in hendrerit in vulputate velit esse molestie consequat, vel illum dolore eu feugiat nulla facilisis at vero eros et accumsan et Lorem ipsum dolor sit amet, consectetur adipiscing elit, sed diam nonummy nibh euismod tincidunt ut laoreet dolore magna aliquam erat volutpat. Ut wisi enim ad minim veniam, quis nostrud exerci tation ullamcorper suscipit lobortis nisl ut aliquip ex ea commodo consequat. Duis autem vel eum iriure dolor in hendrerit in vulputate velit esse molestie consequat, vel illum dolore eu feugiat nulla facilisis at vero eros et accumsan et iusto odio dignissim qui blandit praesent luptatum zzril delenit augue duis dol

Budapest, 2021. október 11.

Tisztelettel:

Prof. Dr. Merkely Béla
Rektor

Kancellári levélpapír



SEMMEIWEIS EGYETEM

Kancellár
DR. PAVLIK LÍVIA

Cím: 1085 Budapest, Üllői út. 26.
Postacím: 1085 Budapest, Üllői út. 26.; 1428 Budapest, Pf. 2.
E-mail: kancellar@semmelweis-univ.hu
Tel.: (06-1) 459-1552, (06-1) 459-1500 / 55452
semmelweis.hu



SEMMEIWEIS EGYETEM

Kancellár
DR. PAVLIK LÍVIA

Cím: 1085 Budapest, Üllői út. 26.
Postacím: 1085 Budapest, Üllői út. 26.; 1428 Budapest, Pf. 2.
E-mail: kancellar@semmelweis-univ.hu
Tel.: (06-1) 459-1552, (06-1) 459-1500 / 55452
semmelweis.hu

Iktatószám: 102924/KKRSI/2021

Tárgy: Lorem ipsum dolor sit amet, consectetur adipiscing elit, sed diam nonummy nibh euismod tincidunt ut laoreet dolore

Tisztelt Rektor Úr!
Tisztelt Rektorhelyettes Asszony! Tisztelt Rektorhelyettes Úr!
Tisztelt Dékán Asszony! Tisztelt Dékán Úr!
Tisztelt Kabinetvezető Asszony!
Tisztelt Kabinetvezető-helyettes Asszony!
Tisztelt Főigazgató Asszony!

Lorem ipsum dolor sit amet, consectetur adipiscing elit, sed diam nonummy nibh euismod tincidunt ut laoreet dolore magna aliquam erat volutpat. Ut wisi enim ad minim veniam, quis nostrud exerci tation ullamcorper suscipit lobortis nisl ut aliquip ex ea commodo consequat. Duis autem vel eum iriure dolor in hendrerit in vulputate velit esse molestie consequat, vel illum dolore eu feugiat nulla facilisis at vero eros et accumsan et Lorem ipsum dolor sit amet, consectetur adipiscing elit, sed diam nonummy nibh euismod tincidunt ut laoreet dolore magna aliquam erat volutpat. Ut wisi enim ad minim veniam, quis nostrud exerci tation ullamcorper suscipit lobortis nisl ut aliquip ex ea commodo consequat. Duis autem vel eum iriure dolor in hendrerit in vulputate velit esse molestie consequat, vel illum dolore eu feugiat nulla facilisis at vero eros et accumsan et iusto odio dignissim qui blandit praesent luptatum zzril delenit augue duis dol

Budapest, 2021. október 11.

Tisztelettel:

Dr. Pavlik Lívia
Kancellár

Általános egyetemi levélpapír



SEMMELWEIS EGYETEM

Minta Semmelweis Kar Szak- és Továbbképzési Titkárság

Tisztség / beosztás pl Dékán, igazgató, stb.

DR. MINTA MIHÁLY

Az általános célú levélpapíron a címer színes változata található.

Az SGS rendszertanúsítási jelképet csak az egyetem minőség-biztosított egységei használhatják. A tanúsítási jelkép csak minta, adott egységre vonatkozó, aktuális minőségbiztosítási logó használendő.



SEMMELWEIS EGYETEM

Minta Semmelweis Kar Szak- és Továbbképzési Titkárság

Tisztség / beosztás pl Dékán, igazgató, stb.

DR. MINTA MIHÁLY

Iktatószám: 102924/KKRSI/2021

Tárgy: Lorem ipsum dolor sit amet, consectetur adipiscing elit, sed diam nonummy nibh euismod tincidunt ut laoreet dolore

Tisztelt Rektor Úr!

Tisztelt Rektorhelyettes Asszony! Tisztelt Rektorhelyettes Úr!

Tisztelt Dékán Asszony! Tisztelt Dékán Úr!

Tisztelt Kabinetvezető Asszony!

Tisztelt Kabinetvezető-helyettes Asszony!

Tisztelt Főigazgató Asszony!

Lorem ipsum dolor sit amet, consectetur adipiscing elit, sed diam nonummy nibh euismod tincidunt ut laoreet dolore magna aliquam erat volutpat. Ut wisi enim ad minim veniam, quis nostrud exerci tation ullamcorper suscipit lobortis nisl ut aliquip ex ea commodo consequat. Duis autem vel eum iriure dolor in hendrerit in vulputate velit esse molestie consequat, vel illum dolore eu feugiat nulla facilisis at vero eros et accumsan et Lorem ipsum dolor sit amet, consectetur adipiscing elit, sed diam nonummy nibh euismod tincidunt ut laoreet dolore magna aliquam erat volutpat. Ut wisi enim ad minim veniam, quis nostrud exerci tation ullamcorper suscipit lobortis nisl ut aliquip ex ea commodo consequat. Duis autem vel eum iriure dolor in hendrerit in vulputate velit esse molestie consequat, vel illum dolore eu feugiat nulla facilisis at vero eros et accumsan et iusto odio dignissim qui blandit praesent luptatum zzril delenit augue duis dol

Budapest, 2021. október 11.

Tisztelettel:

Dr. Minta Mihály

Beosztás / Titulus

Cím: 1085 Budapest, Üllői út. 26.

Postacím: 1085 Budapest, Üllői út. 26.; 1428 Budapest, Pf. 2.

E-mail: mintakar@semmelweis-univ.hu


Tel.: (06-1) 123-4567, (06-1) 123-4567 / 1234

semmelweis.hu



Borítékok

Egyetemi borítékok



1085 Budapest, Üllői út 26.
1428 Budapest, Pf.2.
+36 1 459 1500
semmelweis.hu



1085 Budapest, Üllői út 26.
1428 Budapest, Pf.2.
+36 1 459 1500
semmelweis.hu



1085 Budapest, Üllői út 26.
1428 Budapest, Pf.2.
+36 1 459 1500
semmelweis.hu

A különböző méretű borítékok azonos margó méretekkel és címezéssel lettek tervezve, csak a borítékok mérete változik.

Az egyetemi borítékok négy szabványos méretben készültek:

LC4 (324 × 229 mm), LC5 (229 × 162 mm),

LC6 (162 × 114 mm), LA4 (Francia, 220 × 110 mm)

Meghívók

Fekvő LA4-es sablon

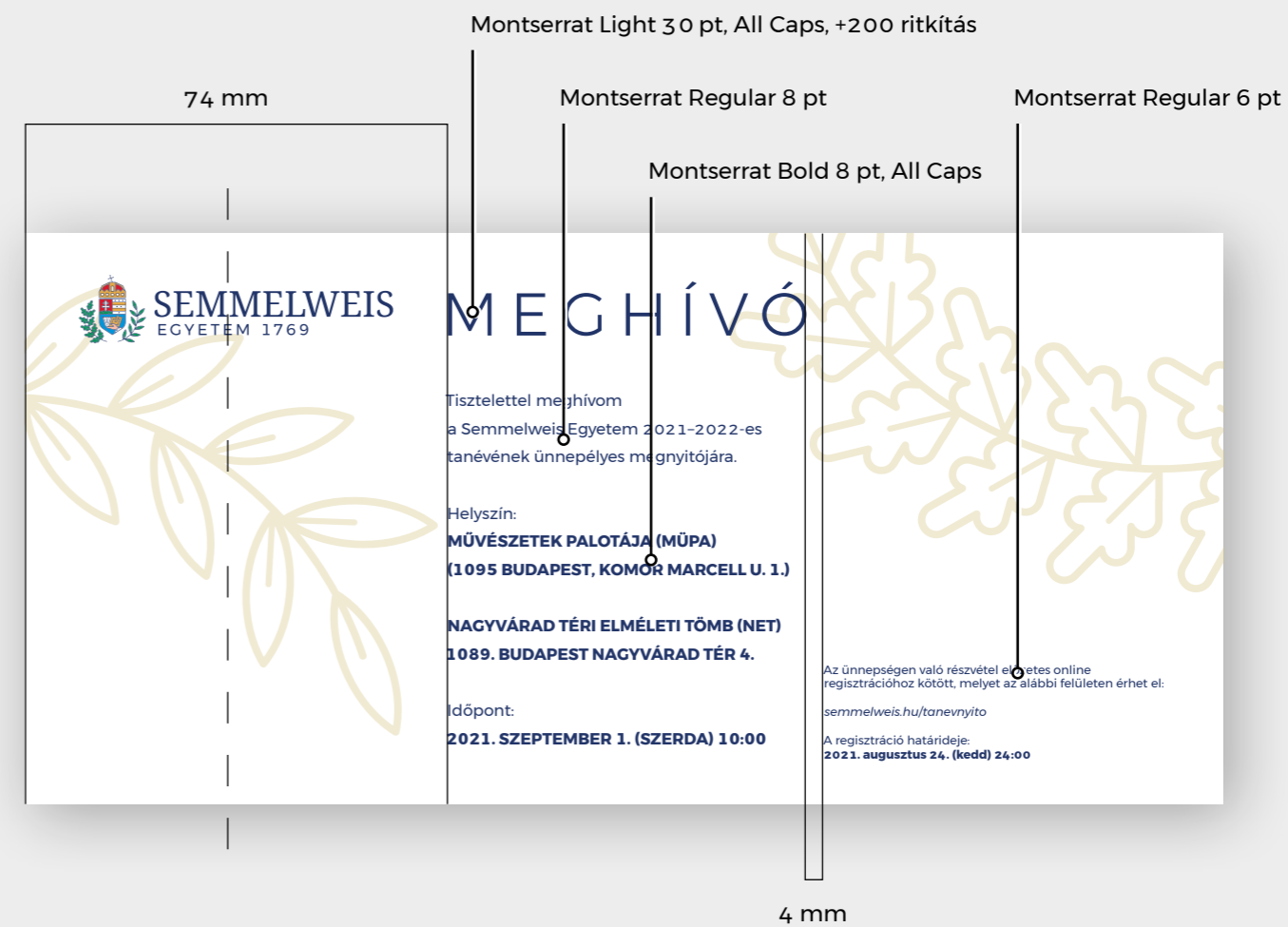


ELŐOLDAL

A fenti kétoldalas meghívó kifejezetten print alapú felhasználásra jött létre, méretéből kifolyólag könnyen beilleszthető és kiküldhető az egyetemi LA4-es borítékokban.

Amennyiben technológia/költségvetés engedi, úgy az előoldali motívumokon arany prég használata javasolt.

A meghívó hátoldala egy egyszerű 3 hasábra osztott layout, a legtöbb nyomtatott meghívó tartalmi mennyiségének megfelelően a margó arányok megtartása mellett szabadon alakítható.



HÁTOLDAL

Montserrat Light 30 pt, All Caps, +200 ritkítás

Montserrat Regular 8 pt

Montserrat Regular 6 pt

Montserrat Bold 8 pt, All Caps

MEGHÍVÓ

Tisztelettel meghívom
a Semmelweis Egyetem 2021-2022-es
tanévének ünnepélyes megnyitójára.

Helyszín:
MŰVÉSZETEK PALOTÁJA (MŰPA)
(1095 BUDAPEST, KOMOR MARCELL U. 1.)

NAGYVÁRAD TÉRI ELMÉLETI TÖMB (NET)
1089. BUDAPEST NAGYVÁRAD TÉR 4.

Időpont:
2021. SZEPTEMBER 1. (SZERDA) 10:00

Az ünnepségen való részvétel esetleges online
regisztrációhoz kötött, melyet az alábbi felületen érhet el:
semmelweis.hu/tanevnyito

A regisztráció határideje:
2021. augusztus 24. (kedd) 24:00

Álló A4-es meghívó sablon



Montserrat Bold 28 pt

TANÉVNYITÓ 2021/2022

Montserrat Regular 10 pt

Tisztelettel meghívom a Semmelweis Egyetem
2021 / 2022-es tanévének ünnepélyes megnyitójára.

Montserrat Bold 14 pt, All Caps

Helyszín:

MŰVÉSZETEK PALOTÁJA (MŰPA)

(1095 Budapest, Komor Marcell u. 1.)

NAGYVÁRAD TÉRI ELMÉLETI TÖMB (NET)

1089. Budapest Nagyvárud tér 4.

Időpont:

2021. SZEPTEMBER 1. (SZERDA) 10:00

Montserrat Regular 10 pt

Az ünnepségen való részvétel előzetes online regisztrációhoz kötött,

helyet az alábbi felületen érhet el:

[Regisztráció a Semmelweis Egyetem 2021/2022 tanévnyitó link](#)

ELSŐ OLDAL

A regisztráció határideje:

2021. AUGUSZTUS 24. (KEDD) 24:00

Tisztelettel:

Dr. Merkely Béla
Rektor

A fenti meghívó layoutja tulajdonképpen egy egyszerű fejléces A4-es sablon, amely tartalma szabadon alakítható.

A fenti egyszerűsített meghívó olyan speciális esetekben alkalmazandó amikor az adott esemény meghívójának tartalma túlságosan hosszú és online PDF csatolmányként kerül kiküldésre.

A fejléc a lap felső 1/3-át veszi el, így ha postai úton is kiküldésre kerülne, könnyen behajtogatható LA4-es borítékba.

32 mm

50 mm

Montserrat Bold 14 pt, All Caps

Montserrat Regular 12 pt

Montserrat Bold 10 pt

REDVES HALLGATÓNK!

Tisztelettel köszöntjük a 250 éves hagyományokkal rendelkező Semmelweis Egyetem hallgatóinak körében!

Kérjük, hogy az ünnepség zökkenégmentes lebonyolítása érdekében a következő fontos tudnivalókat vegye figyelembe:

A tanévnytőn elhangzó fogadalomtétel a kurikulum része, ezért minden elsőéves hallgató számára kötelező részt venni az ünnepségen. Amennyiben mégsem tud megjelenni, kérjük, hogy egy fel a kapcsolatot a karhoz tartozó tanulmányi osztállyal.

Regisztrációját csak augusztus 24-ig tudjuk fogadni. Az első 1990 fő, aki jelentkezik az eseményre, a MÚPA-ban kaphat helyet, minden további vendégünk a Nagyvárad téri Elméleti Tömbben, azaz a NET-ben követheti az élő közvetítést. Augusztus 24. után e-mailben fogjuk értesíteni arról, hogy Ön melyik helyszínre hivatalos.

Az esemény zártkörű, hozzátartozóknak nem tudunk helyet biztosítani.

A rendezvényre történő belépés csak védettségi igazolvánnyal lehetséges, ezért kérjük, hogy ezt és személyi igazolványát hozza magával a tanévnytőra!

Az egyetem minden hallgatója számára biztosítja a COVID-19 elleni vakcinát, az oltásra a karhoz tartozó dékáni hivatalnál jelentkezhet.

Kérjük, hogy folyamatosan kövesse nyomon a honlapunk tartalmát, mert az eseménnyel kapcsolatos legfontosabb információk a járványhelyzet függvényében változhatnak!

Köszönjük együttműködését, egyetemi tanulmányaihoz sok sikert kívánunk!

Budapest, 2021. augusztus

Semmelweis Egyetem Kommunikációs és Rendezvényszervezési Igazgatóság

A rendezvényen fénykép- és videófelvételek készülnek, mely felvételeken a rendezvény látogatói felismerhetőek lehetnek. A felvételeket a rendezvény szervezője a rendezvény és az egyetem népszerűsítése érdekében kívánja felhasználni.

ÉVNYITÓ 2021/2022

Tisztelettel meghívom a Semmelweis Egyetem 2022-es tanévének ünnepélyes megnyitójára.

Helyszín:
ELMÉLETI TÖMB (MÚPA)
(1095 Budapest, Komor Marcell u. 1.)

NAGYVÁRAD TÉRI ELMÉLETI TÖMB (NET)
1089. Budapest Nagyvárad tér 4.

Időpont:
SZEPTEMBER 1. (SZERDA) 10:00

A részvétel előzetes online regisztrációhoz kötött, melyet az alábbi felületen érhet el:
[Semmelweis Egyetem 2021/2022 tanévnytő link](#)

A regisztráció határideje:
21. AUGUSZTUS 24. (KEDD) 24:00

Tisztelettel:

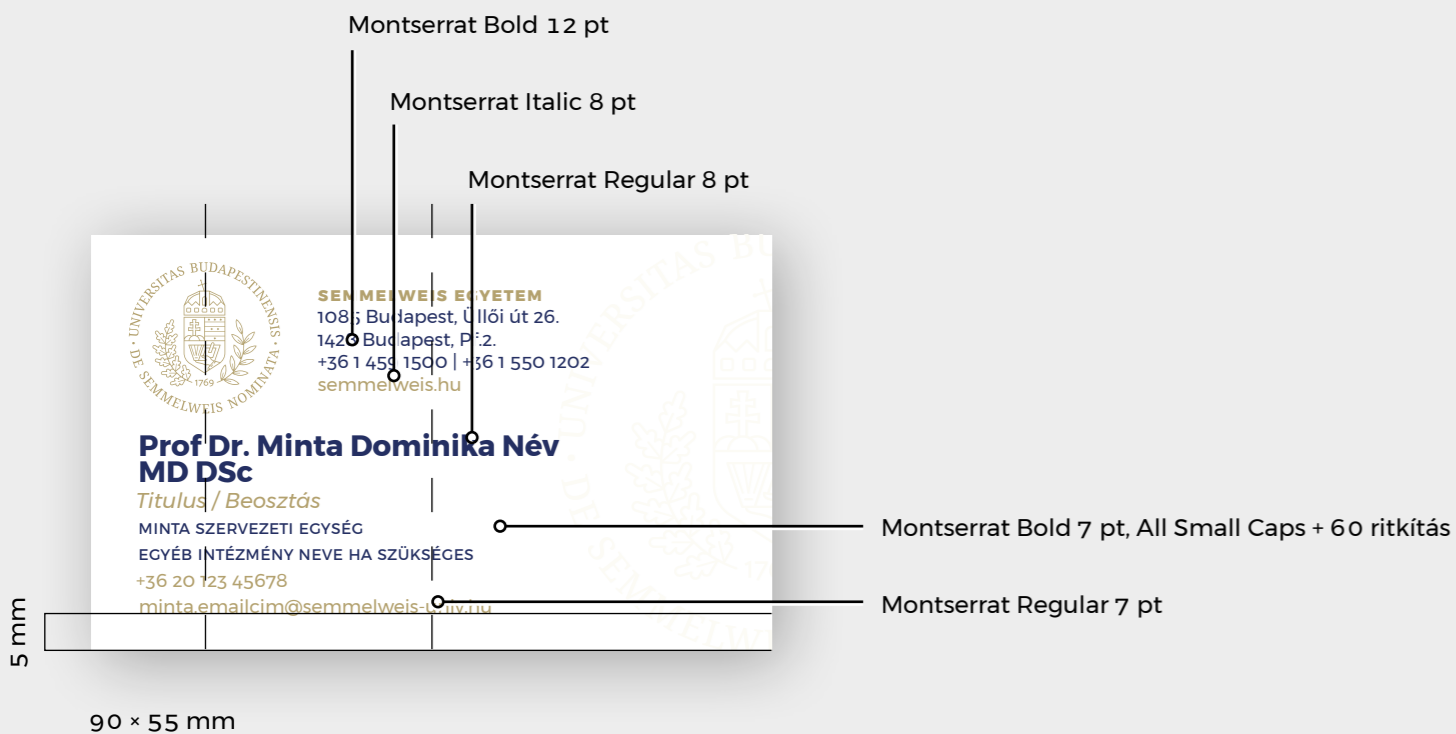
Dr. Merkely Béla
Rektor

TOVÁBBI OLDALAK

Többoldalas szöveges tartalom esetén a további oldalak fejléce kisebb, tovább egyszerűsített, hogy a lehető leggazdaságosabb módon lehessen prezentálni a járulékos információkat.

Névjegykártyák

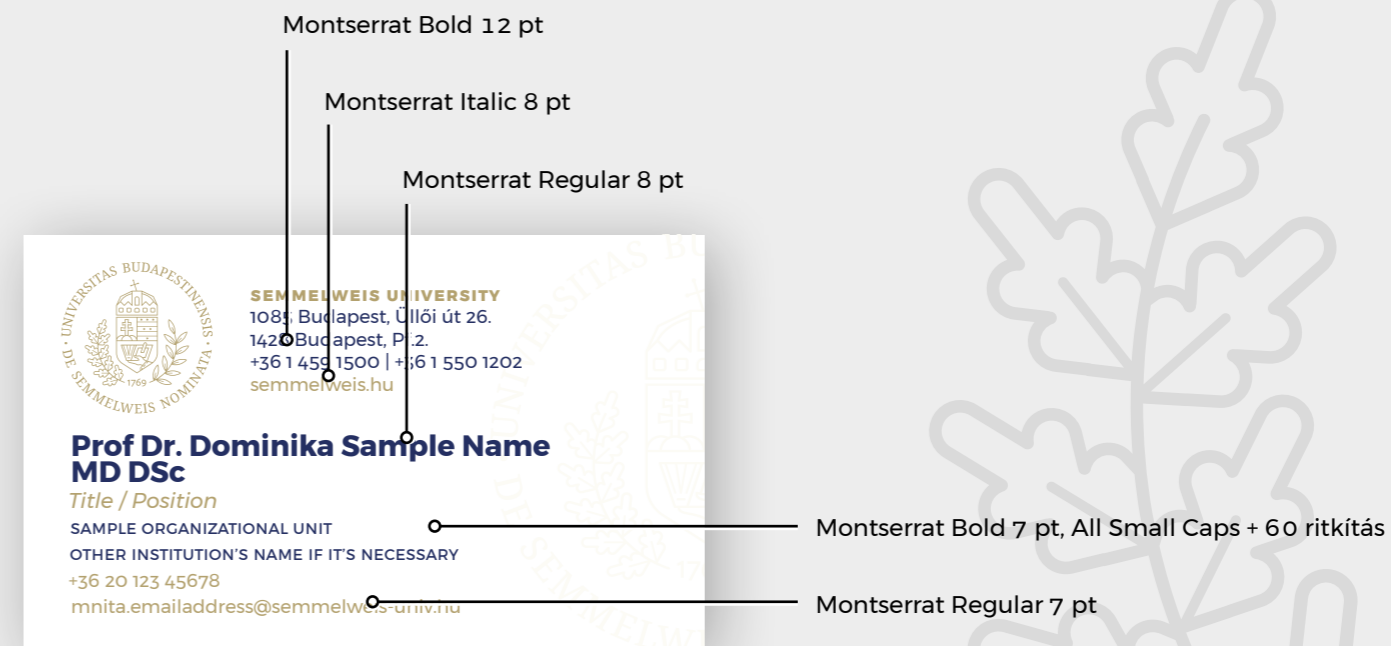
Általános kétnyelvű névjegykártya



ELŐOLDAL

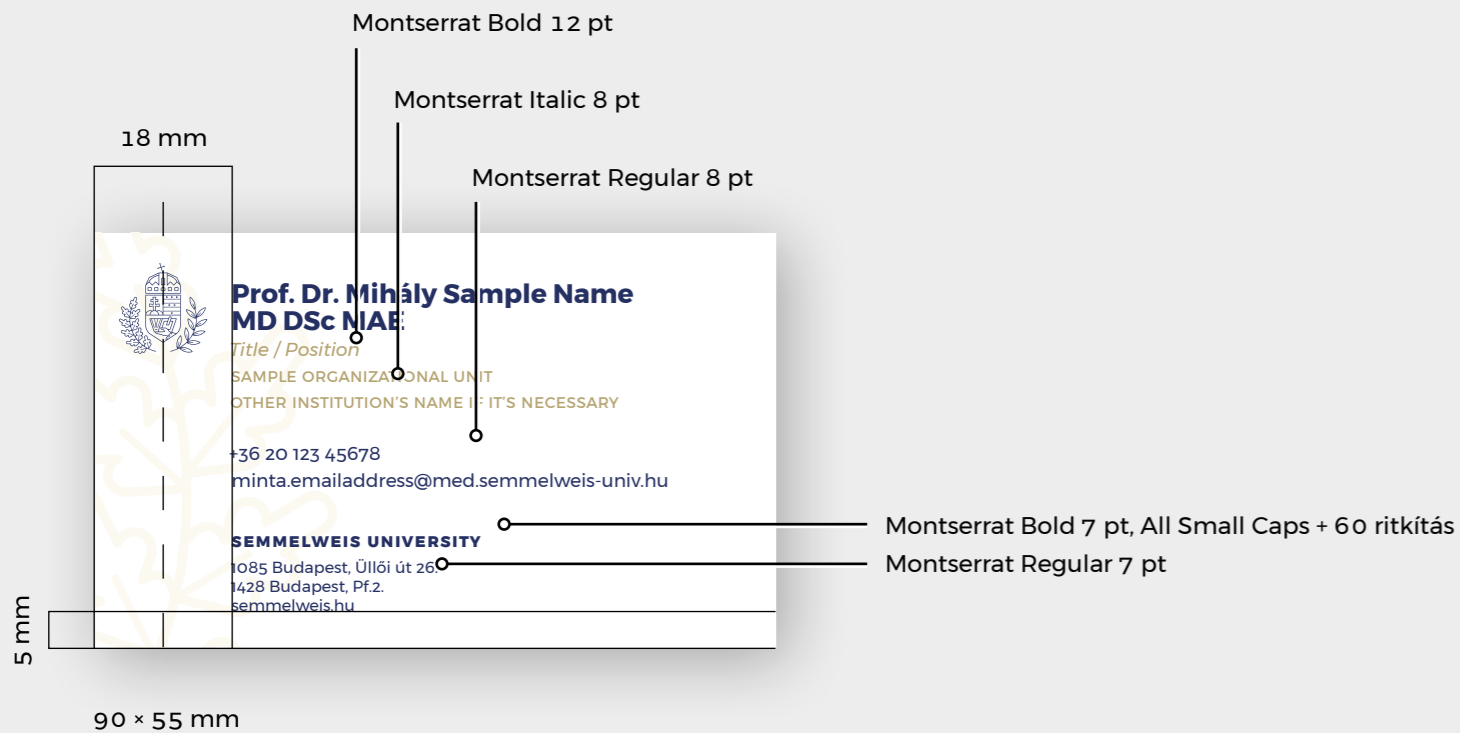
Az egyetemi névjegykártyák 90 × 55 mm-es méretűek és kétoldalasak.

Az előoldalon az adott személy és az egyetem magyar nyelvű, a hátoldalon pedig idegen nyelvű (angol vagy német) elérhetőségei szerepelnek.



HÁTOLDAL

Nemzetközi, vezetői névjegykártya



ELŐOLDAL

Az egyetemi névjegykártyák 90 × 55 mm-es méretűek és két oldalasak.

Az előoldalon az adott személy és az egyetem elérhetőségei, a hátoldalon pedig, az egyetem kisméretű fekvő logója és egy dekoratív alnyomat található.

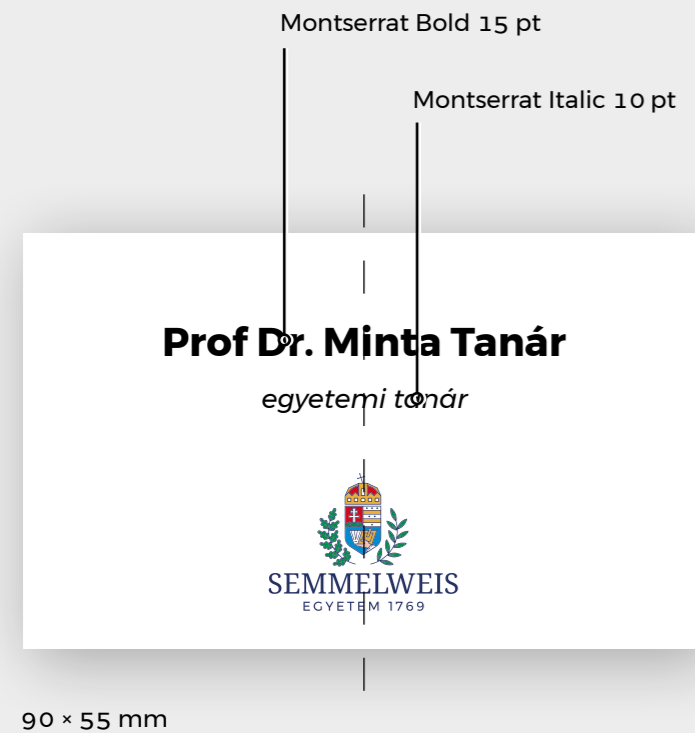


HÁTOLDAL

JAVASLAT

A hátoldali logó, prégeeléssel vagy más hasonló arany hatású eljárással jelenítendő meg.

Névkitűző



A névkitűző formátuma igazodhat az adott tartó méreté-
hez, alapvetően a névjegykártyával megegyező 90 x 55 mm-es
méretben lett tervezve.

Dossziék

Informális mappa



A mappa mérete és stancformája szabadon alakítható az épp szükséges mappa formátumokhoz.

A mappákat a gerinctől kifele haladó fehér információs szalag és az arculati színek és alnyomatok használata teszi egységessé.


Alkalmas lehet nagy presztízsű munkák dokumentációinak, új munkavállalók dokumentumainak átadására.

Általános mappa

90 mm

72 mm

Körfeliratos logó




Általános egyetemi mappa, alkalmas lehet szerződések, dokumentumok, oklevelek átadására.



III. FEJEZET

Oklevelek

Bársonymappa



Aranyozott körfeliratos logó

Kék bársony bevonat

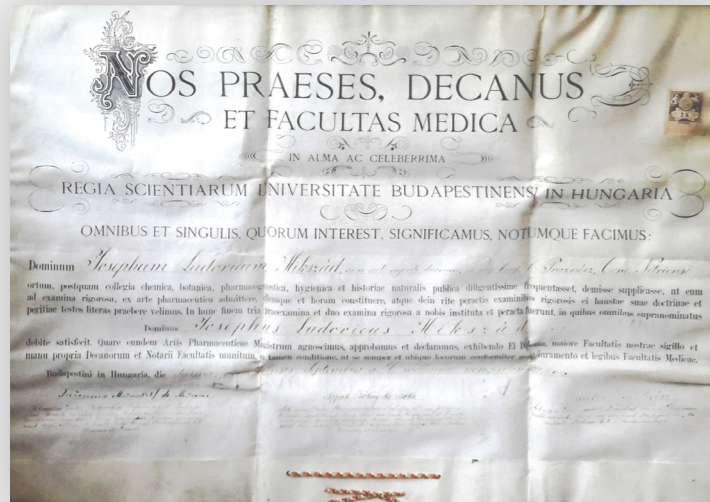
A kék bársonymappa javasolt ünnepi beszédek szövegeihez, oklevelek, egyetemi kitüntetések stb. átadásához, amelynek címloldalán az egyetem arany prégelt címere található.

Díszdiploma

DIPLOMA BORDÓ

C:0 M:100 Y:100 K:30

PANTONE 49-16C



Adobe Caslon Pro Bold Italic, Regular, Italic + Swash, REGULAR ALL CAPITALS, REGULAR SMALL CAPITALS

ELŐD

A tradicionális alapokon nyugvó díszdiploma mai modernizált változatához szükség volt egy az arculatból kilépő rendszer megalkotására.

A díszdiplomán alkalmazott színek és betűtípusok kizárólagosan a jelen felhasználásban alkalmazandók, más arculat hordozón nem szerepelhetnek.

A díszdiploma, A3-as méretű latin és magyar nyelvű.

Átadása arany prégelt címerrel ellátott, kék bársonyhengerben ajánlott, a nyomaton viaszpecséttel hitelesítve.

3/SE-ETK-ÁPB/2021
DIPLOMA SZÁMA

Mi, a Rektor ÉS A SEMMELWEIS EGYETEM KÖSZÖNTJÜK AZ OLVASÓT!

Elődeink dicséretes rendelkezése, hogy azok, akik hosszabb időn át tisztes tanulmányoknak és tudományoknak szentelték magukat, s erről tanúbizonyságot tettek, tudományuknak és képzettségüknek törvényes bizonyosságát nyerjék el. Mivel tehát

Dr. Rókus-Kránicz Franciska

aki *Budapest* városban (községben), *Pest* megyében *Magyarországon* az *1996* évben *Szeptember* hó *3.* napján született, a szükséges műveltséget és az orvostudományokban való jártasságát bebizonyította, ezért őt a ránk ruházott hatalommal fogva *Orvosdoktorrá* avattuk, és az orvosdoktori (dr. med.) cím használatára feljogosítjuk. Ennek hitelül ezt a díszoklevelet részére kiszolgáltattuk és Egyetemünk pecsétjével, valamint saját kezű aláírásunkkal megerősítettük.



NOS RECTOR ET UNIVERSITAS DE SEMMELWEIS NOMINATA LECTURIS SALUTEM!

Laudabile maiorum nostrorum institutum est, ut qui honestis studiis atque artibus diu sese dederunt et eorum affirmationem praebuerunt debitum eruditionis suae testimonium legitimo acquirant modo. Cum itaque

Dr. Franciska Rókus-Kránicz

qui in civitate (pago) *Budapest* comitatu *Pest* regno (Re Publica) *Magyarország* die *3* mensis *Szeptember* anno *1996* natus est, debitam eruditionem suam et Medicinae peritiam probasset, Eum potestate Nobis competenti Doctorem Medicinae pronuntiavimus et declaravimus et damus Ei potestatem titulo doctoris medicinae (dr. med.) utendi. In quorum omnium fidem diploma honorificum hoc maiore Universitatis sigillo munitum et subscriptionibus manibus propriis executis firmatum Ei datum est.

Budapest, 2021. évi március hó 12. napján

Dr. Merkely Béla
Rektor



Dr. Kellermayer Miklós ifj.
Dékan

420 × 297 mm

JAVASLAT

Az indesign sablonban az adatok kitöltéséhez használjuk a Data Merge funkciót, illetve fontos, hogy a latin nyelvű szöveg miatt különbséget kell tennünk a női és férfi diplomák között

Rektori-kancellári oklevél

Álló és fekvő formátumban is

Aranyozot egyetemi logó

Díszes alnyomat, kék keretben

Fehér szöveg alap

Dombornyomott matrica

KÖTELEZŐ ELEMELK

Az oklevél alap arculati elemekből építkezik, színhasználatában és összhatásában tradicionálisabb hangulatot kelt.

Az oklevél dolgozói/hallgatói elismerések, és egyéb kiemelt alkalmakkor adandó.

A layout alapvetően egy középre zárt oszlopra van felfűzve, mely tartalma az arculatnak megfelelően szabadon alakítható.



210 × 297 mm (álló)

297 × 210 mm (fekvő)

Az oklevél arany dombornyomott matricával hitelesített verziója, kizárólag rektori, két aláírás esetén rektori-kancellári jóváhagyással adható. Az engedélyt a Marketing és Kommunikációs Főigazgatóságon keresztül lehet igényelni.

Általános oklevél

Álló és fekvő formátumban is

Díszes alnyomat, kék keretben

Aranyozot egyetemi logó

Fehér szöveg alap



210 × 297 mm (álló)

297 × 210 mm (fekvő)

KÖTELEZŐ ELEMEL

Az oklevél alap arculati elemekből építkezik, színhasználatában és összhatásában tradicionálisabb hangulatot kelt.

Az oklevél dolgozói/hallgatói elismerések, és egyéb kiemelt alkalmakkor adandó.

A layout alapvetően egy középre zárt oszlopra van felfűzve, mely tartalma az arculatnak megfelelően szabadon alakítható.



IV. FEJEZET

Digitális kommunikáció

Egyetemi email aláírás



KOCSIS MÓNIKA
PROJEKTMENEDZSER

Trebuchet MS Bold All Caps 16 px
Trebuchet MS Regular 12 px

SEMMELWEIS EGYETEM
BRAND ÉS MARKETING IGAZGATOSÁG
1085. Budapest Üllői út 26.
+36 30 462 1122
kocsis.monika@semmelweis-univ.hu

Trebuchet MS Bold All Caps 10 px + 100 ritkítás
Trebuchet MS Regular 10 px



EMAIL ALÁÍRÁS SZERKEZETI FELÉPÍTÉSE

Az egyetemi e-mail aláírások esetében az egyetem címerét használjuk, így nem nyelvspecifikus a latin körfelirat miatt.

Az e-mail aláírások elkészítésének módja levelezőrendszerenként eltérhet, ezért ezek beállítása az Informatikai Igazgatóság hatáskörét képezik.

Egyetemi zoom háttér

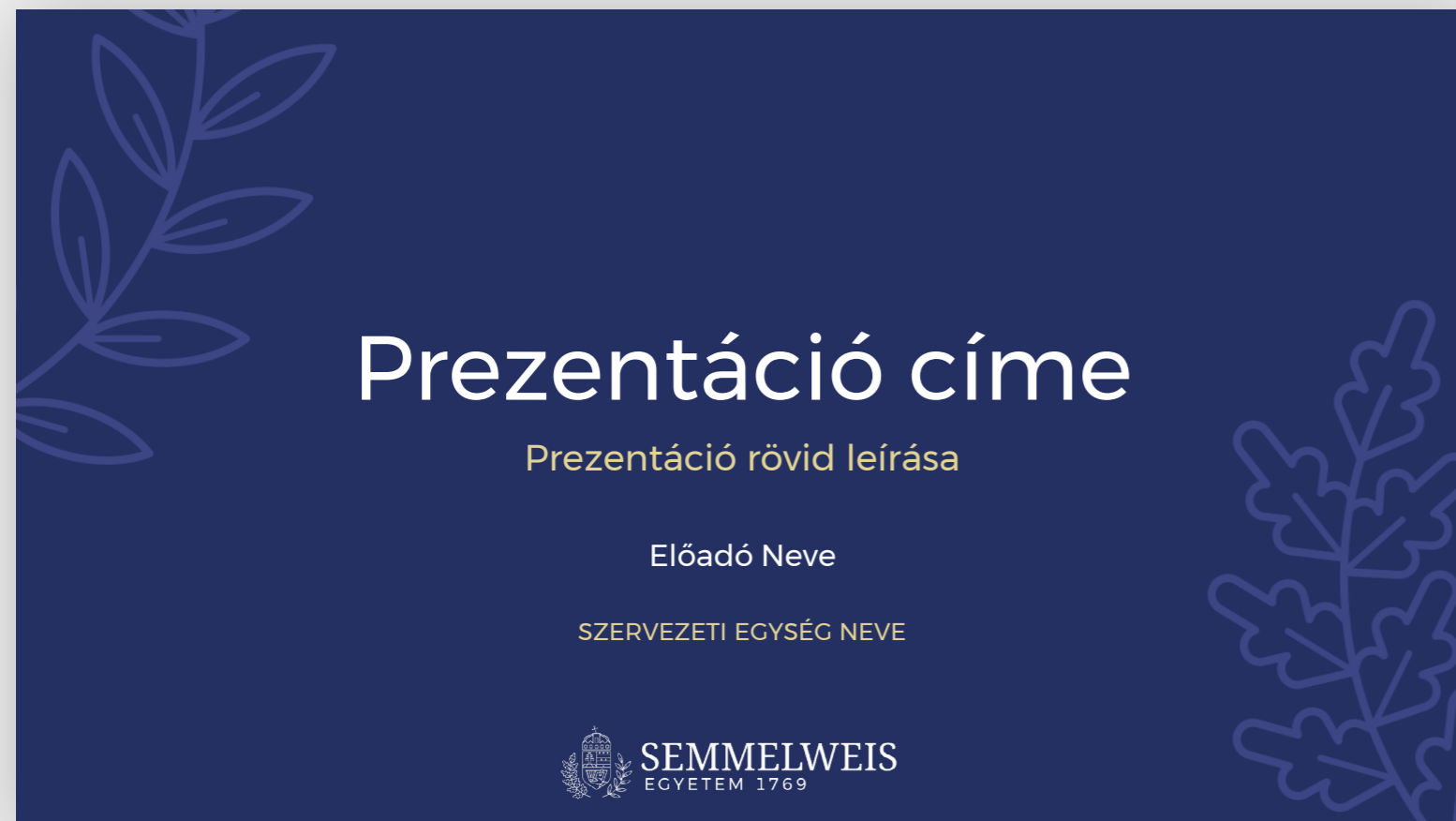


4096 × 2160 px



A jelen Zoom hátterek szabadon felhasználhatóak egyetemi prezentációk, online rendezvények alkalmával, hallgatók és dolgozók által egyaránt.

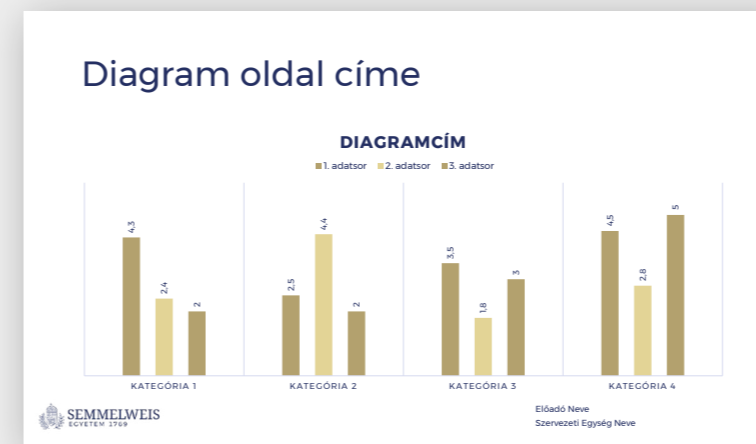
Egyetemi Power Point sablon



1920 x 1080 px

A jelen Power Point sablon szabadon felhasználható egyetemi előadások, prezentációk alkalmával, hallgatók és dolgozók által egyaránt.

Az egyes oldalak bal alsó sarkában fix pozícióban láblécként ismétlődik az egyetem logója.



Szöveges dia

- Lorem ipsum dolor sit amet, consectetur adipiscing elit, sed do eiusmod tempor incididunt ut labore et dolore magna aliqua. Ut enim ad minim veniam, quis nostrud exercitation ullamco laboris nisi ut aliquip ex ea commodo consequat. Duis aute irure dolor in reprehenderit in voluptate velit esse cillum dolore eu fugiat nulla pariatur. Excepteur sint occaecat cupidatat non proident, sunt in culpa qui officia deserunt mollit anim id est laborum.

Előadó Neve
Szervezeti Egység Neve

Felsorolás és táblázat

- Felsorolás
- Pontokba szedve
- Rövid címek, címszavak

Oszlop 1	Oszlop 2	Oszlop 3	Oszlop 4	Oszlop 5

Előadó Neve
Szervezeti Egység Neve



Egyetemi videó arculat

Intro




4096 × 2160 px

Az egyetemi videó arculat alap elemei a kézikönyv kiadásakor legelterjedtebb 4K felbontásban lettek meghatározva.

A különböző felbontású eszközök miatt az egyes elemek méretei a választott képernyő magasságának törteiből lettek meghatározva, ezáltal minden felületen azonos grafikák hozhatóak létre.

Név és felirat kiírás arányai



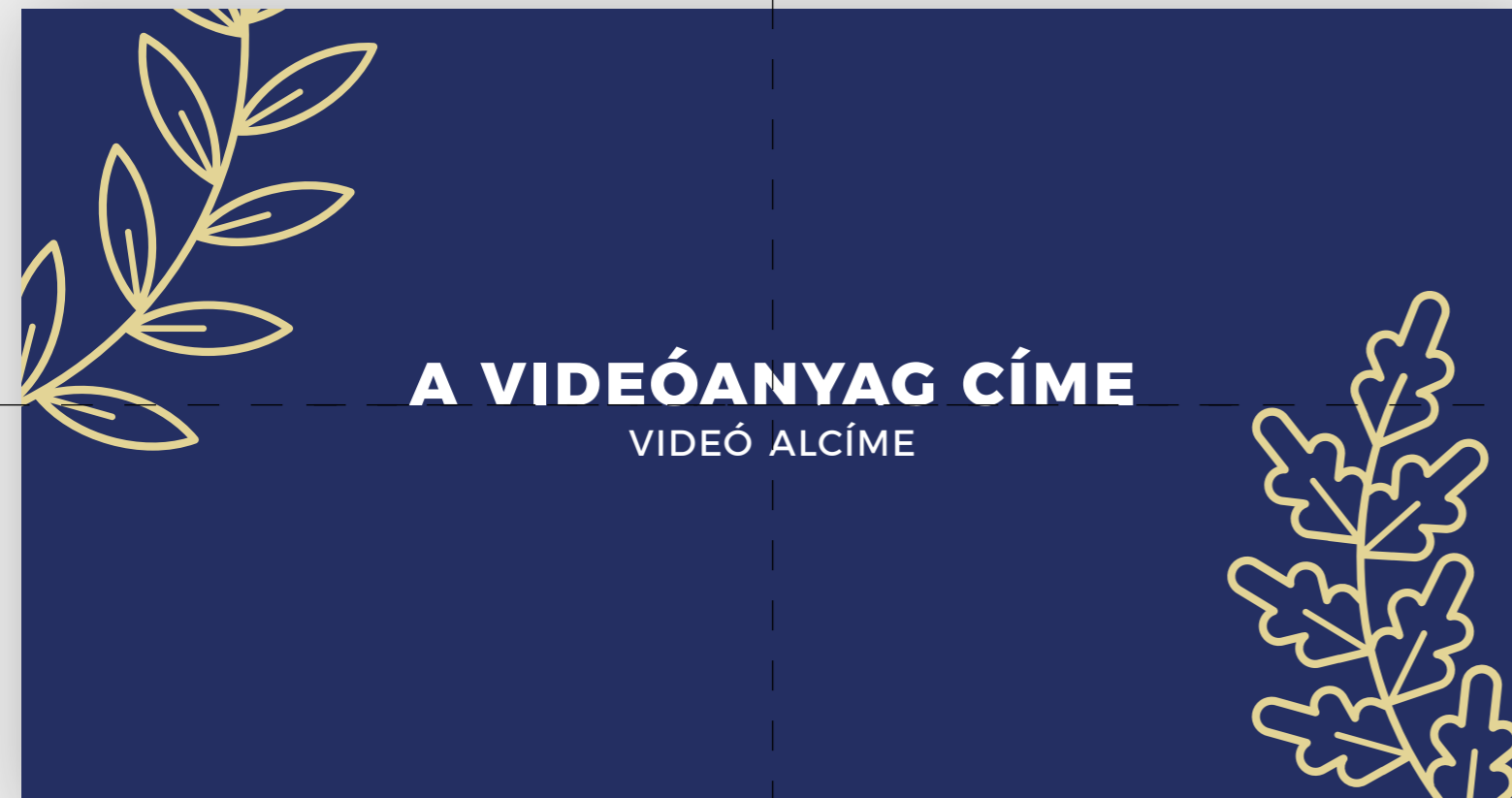
Intro

Videó intrók esetében az arany színű logó alatt megjelenő mozgókép a *Semmelweis* kék színre van szűrözve, mozgókép a logó háttereként csak akkor használható, ha a kép erősen életlen, valamint tónusában nincs kiugró kontraszt, amely interferálhat a logó színével.

Név és felirat kiírás

Arányaik azonosak egymással, logó alkalmazása esetén használjuk a kisméretű változatot!

Cím kiírás



Név és titulus kiírás



Szöveg kiírás



Feliratozás



Outro

**Cím kiírás**

A videó címe *Semmelweis kék* háttéren helyezkedik el, fehér feliratozással, a képkivágás két szélén megjelenő díszítő motívumok animáltak is lehetnek.

Feliratozás

Idegennyelvű feliratozás esetén a feliratozás *Semmelweis kék* alapon fehérrel történik.

Outro

A videók végén az egyetemi logó körfeliratos változata kerül megjelenítésre, szintén *Semmelweis kék* alapon, fehérrel vagy gradiens arannyal.

Felelős szerkesztők

Semmelweis Brand és Marketing Igazgatóság

Arculat, grafikai terv, layout, tördelés:

Kelemen Richárd

Projekt menedzsment és Art irányítás

Horváth Eszter és Szepesi Dóra