

e-MedSolution: Triage modul v2

A Egészségügyi BO dokumentumtár wikiből

Tartalomjegyzék

- 1 Triage folyamatleírás
- 2 Triage lista
 - 2.1 A felső gombok segítségével elérhető funkciók
 - 2.1.1 Járóbeteg felvétel
 - 2.1.2 Folyamatban levő esetek
 - 2.1.3 Triage kategóriák paraméterezése
 - 2.1.4 Ágnyilvántartás riport
 - 2.2 Műveletek
 - 2.2.1 Orvoshoz rendelés
 - 2.2.2 Orvoshoz rendelés és aktiválás
 - 2.2.3 Triage módosítása
 - 2.2.4 Re-triage
 - 2.2.5 Távozás ellátás előtt
 - 2.2.6 Rendelés bevitel
 - 2.2.7 Eset rendelései
 - 2.2.8 Nyomtatható riport
 - 2.2.9 Sürgősségi adatlap
 - 2.2.10 Triage megjegyzés
 - 2.2.11 További funkciók
- 3 A Folyamatban lévő esetek képernyő
 - 3.1 A felső gombok segítségével elérhető funkciók
 - 3.1.1 Járóbeteg felvétel
 - 3.1.2 Triage lista
 - 3.1.3 Gyógyszerkiadás
 - 3.1.4 Napi zárás
 - 3.1.5 Ágnyilvántartás riport
 - 3.1.6 Jogviszony ellenőrző lista
 - 3.2 Műveletek
 - 3.2.1 Átminősítés fekvőbeteggé
 - 3.2.2 Átminősítés járóbeteggé
 - 3.2.3 Diagnózis rögzítés
 - 3.2.4 Beavatkozás rögzítés
 - 3.2.5 Rendelés bevitel
 - 3.2.6 Kritikus adat rögzítése
 - 3.2.7 Ambuláns lap megtekintése (PDF)
 - 3.2.8 Kórlap
 - 3.2.9 Fekvőbeteg elbocsátás
 - 3.2.10 Elbocsátás visszavonása, Járóbeteg elbocsátás visszavonása

- 3.2.11 Zárójelentés
- 3.2.12 Triage módosítás
- 3.2.13 Járóbeteg elbocsátás
- 3.2.14 Fekvőbeteg felvétel
- 3.2.15 Beteg teljesítései
- 3.2.16 Beteg esetei
- 3.2.17 Részletes beteginformáció
- 3.2.18 Sürgősségi adatlap
- 3.2.19 Triage megjegyzés
- 3.2.20 Eset orvosai
- 3.2.21 További műveletek
- 3.3 Ellátás folyamata
 - 3.3.1 Osztályváltás (átminősítés)
 - 3.3.2 Esetadatok módosítása
- 4 Statisztikák
 - 4.1 Triage statisztika
 - 4.2 Triage fődiagnózisok statisztika
 - 4.3 Triage áthelyezés statisztika
- 5 Sürgősségi (SBO) jelentés
 - 5.1 Sürgősségi jelentéssel kapcsolatos ellenőrzések
 - 5.1.1 SBO jelentés fekvő kiegészítés

Triage folyamatleírás

Az e-MedSolution integrált kórházi informatikai rendszer Triage modulja támogatja a sürgősségi ellátás triage munkafolyamatát.

Külön listán kezeli

- a bejelentkezett betegeket, akikkel orvos még nem foglalkozik, és
- azokat a betegeket, akiknek elkezdődött az orvosi ellátása.



A Triage kategóriáknál színekkel, egyéb figyelemfelhívó jelekkel jelzi a rendszer az „idő múlását”. A triage munkalisták ezen specialitások kivételével a járóbeteg és fekvőbeteg modulban meglévő funkcionalitással rendelkeznek. Jelen leírás az ettől való eltérések és egyéb funkciók, folyamatok ismertetését tartalmazza.

A triage beteglista a **Munkahelyeim** képernyőről hívható, az alábbi ikon jelzi:



Triage lista

A belépést követően a **Triage lista** képernyő jelenik meg.

- **Triage kategória:** A beteghez rögzített Triage kategória. (Hintben is megjelenik a kategória.)
- **Kategória:** A felvételi képernyőn megadott kategória.
- **Kezelő orvos:** Amennyiben a beteget már orvoshoz rendelték, az orvos MedSoluiton kódja jelenik meg. Amennyiben még nem történt orvoshoz rendelés, a mező üres marad. Hintben megjelenik az orvos neve.
- **Beteg neve:** Megjelenik a beteg neve. Hintben megjelenik a beteg TAJ száma, születési ideje, esetszáma.
- **Műveletek:** Attól függően, hogy a felhasználó milyen jogosultságokkal rendelkezik, a műveletek száma és sorrendje változhat. A választható műveletek nagy száma miatt, a rendszer beállításától függően, az ikonok esetleg több sorban jelennek meg, vagy a cellában található  (**További funkciók megjelenítése**) ikon használatával további funkciók válnak láthatóvá. Utóbbi esetben a további műveleteket a kinyitó ikon helyére kerülő  (**További funkciók elrejtése**) ikonnal lehet elrejteni.
- **K** (Kritikus adat): Egy csillag jelzi a meglétét, és hintben jelenik meg maga az adat.

Az alábbi oszlopokat a lista testre szabásával lehet a listához hozzáadni:

- **Triage-t végző személy:** Megmutatja az utolsó triage-t vagy (ha már volt) re-triage-t rögzítő személy e-MedSolution kódját.
- **TAJ státusz:** Szinnel jelzi az OJOTE ellenőrzés eredményét.
- **Felvevő orvos:** Az eset orvosai között rögzített felvevő orvos. Ha több is van rögzítve, akkor vesszős listában mindet megjeleníti.
- **Konzulens orvos:** Az eset orvosai között rögzített konzulens orvos. Ha több is van rögzítve, akkor vesszős listában mindet megjeleníti.
- **Osztályos orvos:** Az eset orvosai között rögzített osztályos orvos. Ha több is van rögzítve, akkor vesszős listában mindet megjeleníti.
- **Osztályvezető orvos:** Az eset orvosai között rögzített osztályvezető orvos. Ha több is van rögzítve, akkor vesszős listában mindet megjeleníti.
- **Rezidens orvos:** Az eset orvosai között rögzített rezidens orvos. Ha több is van rögzítve, akkor vesszős listában mindet megjeleníti.
- **Szakorvos jelölt:** Az eset orvosai között rögzített szakorvos jelölt. Ha több is van rögzítve, akkor vesszős listában mindet megjeleníti.
- **Szakorvos:** Az eset orvosai között rögzített szakorvos. Ha több is van rögzítve, akkor vesszős listában mindet megjeleníti.
- **Vár. idő:** A várakozási időt jeleníti meg az óra ikon nélkül.
- **Triage megjegyzés:** A triage-os betegfelvételnél vagy az orvoshoz rendeléskor megadható Triage megjegyzés mezőt jeleníti meg.
- **Kísérő:** Azt mutatja, hogy kísérővel érkezett-e a beteg (Igen/Nem).
- **Ellátó orvos/szakdolgozó:** Vesszős listában a kezelőorvoson kívül minden orvos vagy diplomás azonosítója látható.
- **Ellátó orvos/szakdolgozó neve:** Vesszős listában a kezelőorvoson kívül minden orvos vagy diplomás neve látható.

A lista egy sorára kattintva az adott sor műveletei közül az első hívódik meg.

[Vissza a lap tetejére](#)

A felső gombok segítségével elérhető funkciók

Járóbeteg felvétel

A beteg felvétele a **Járóbeteg felvétel** gombra kattintva történik, a megszokott módon.

A felvételi képernyőn nincs orvos választás (erre később van lehetőség), de meg lehet adni a triage kategóriát (amennyiben a mező megjelenik). (Nem jelentendő, 4602-es szakmakódú ellátóhelyeken nincs kikényszerítve a triage-olás, nem jön hibüzenet, ha ezt nem végzik el.)









A 4602-es szakmájú fekvő ellátóhelyek eseteinél a térítési kategória és a felvétel jellege kódtábla a sürgősségi adatlap kitöltési útmutatójában meghatározott értékeket tartalmazza.

Beteg információ

Beteg neve Születési idő
KBA Neme TAJ

Beteg eseteinek listája 

Felvételi adatok

Osztály kód
Beutaló azonosító 
Triage kategória  Kísérővel érkezett
Triage megjegyzés
* Felvételi dátum * Felvételi idő
* Felvétel jellege 
Térítési kategória
Finanszírozó
Felvételi kategória 
Felvételi állapot
Diagnózis kód 
Diagnózis leírás
Behívó sorszám 
Érkezés módja
Távozás módja
* Felvétel típusa 
Ellátási esemény 

Triage kategória

Kísérővel érkezett

Triage-t végző személy ?

Felvétel után, ha vannak beállítva előjegyzési nyomtatványok, akkor azok ablaka megjelenik, hogy a nyomtatást el lehessen végezni. A funkció működéséről a műveletek részben szólunk részletesen.

A triage lista automatikusan frissül, a beteg megjelenik a listán.

A triage listán lévő beteg a **folyamatban levő esetek** listájára (beállítástól függően) vagy az **Orvoshoz rendelés** vagy az **Orvoshoz rendelés és aktiválás** funkcióval kerülhet át.

Folyamatban levő esetek

Átváltás a folyamatképernyőre. Ezen a listán található az az esetek, amelyeknél már elkezdődött az orvosi ellátás. Az utoljára szűrt dátummal inicializálódik a folyamatképernyő is.

Triage kategóriák paraméterezése

A triage kategóriát jelző óra színét lehet módosítani a megnyíló ablakban. (Csak a megfelelő jogosultság esetén jelenik meg a gomb.)

Triage paraméterek módosítása

	Triage kategória	Percek	* Szín
1	I. életveszélyes	0	piros
2	II. kritikus	15	narancssárga
3	III. sürgős	30	sárga
4	IV. kevésbé sürgős	60	kék
5	V. halasztható	120	fekete

Ágnyilvántartás riport

Az osztályok foglalt, szabad és előjegyzésre jelölt ágyainak összesítése.

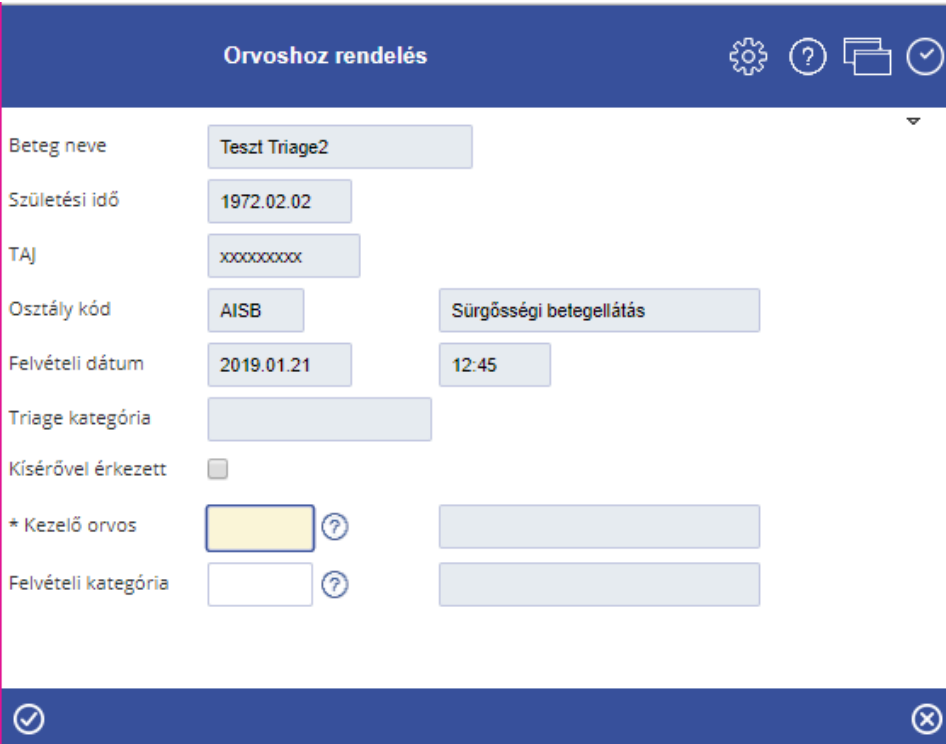
[Vissza a lap tetejére](#)

Műveletek

A műveletek száma és sorrendje változhat attól függően, hogy a felhasználó milyen jogosultságokkal rendelkezik, illetve milyen státuszban van az eset.

Orvoshoz rendelés

Új típusú munkalista használata esetén a beteget orvoshoz lehet rendelni, így a képernyőn látható, hogy melyik orvosra hány beteg várakozik. Orvos megadása után továbbra is a triage listán marad a beteg.




Beteg neve	Teszt Triage2	
Születési idő	1972.02.02	
TAJ	xxxxxxxx	
Osztály kód	AISB	Sürgősségi betegellátás
Felvételi dátum	2019.01.21	12:45
Triage kategória		
Kísérővel érkezett	<input type="checkbox"/>	
* Kezelő orvos		
Felvételi kategória		


Régi típusú triage munkalista használata esetén az 1.2.2 pontban leírt képernyőt nyitja meg az ikon, és a képernyő elfogadása után az eset átkerül a **Folyamatban levő esetek** listájára.

Orvoshoz rendelés és aktiválás










Ez a funkció az új típusú munkalista része, és csak a megfelelő jogosultsággal rendelkező felhasználóknak jelenik meg.

Ezzel kerül át a beteg a **Folyamatban lévő esetek** képernyőre, ahol az ellátása megkezdődik. Elbocsátott betegnél nem jelenik meg.

Betegadat Triage Ákos 

Beteg eseteinek listája 

Felvételi adatok   

Osztály kód	<input type="text" value="TRIA"/>	* Kezelő orvos	<input type="text" value="cust"/> 
Beutaló azonosító	<input type="text" value=""/> 	Kísérővel érkezett	<input type="checkbox"/>
Triage kategória	<input type="text" value="I. életveszélyes"/>	Felvételi idő	<input type="text" value="09:05"/>
Felvételi dátum	<input type="text" value="2019.03.27"/>	* Aktiválás ideje	<input type="text" value="13:30"/>
* Aktiválás dátuma	<input type="text" value="2019.03.29"/> 	* Felvétel jellege	<input type="text" value="8 - Beutaló nélkül"/> 
* Tértési kategória	<input type="text" value="1 - Magyar bizt. alapján térítésmentes ellátás"/> 	* Felvétel típusa	<input type="text" value="1 - Azonnali (sürgősségi) ellátás"/> 
* Finanszírozó	<input type="text" value="0 - Társadalombiztosító"/> 	Ellátási esemény	<input type="text" value="NOR - Az ellátást a beteg megkapta"/> 
Behívó sorszám	<input type="text" value=""/> 		



A felvétel dátuma nem módosítható.

Az aktiválás dátumánál és időpontjánál adható meg, hogy a beteg milyen időponttal lett járóból fekvőbe áthelyezve. A mezők alapértelmezetten feltöltődnek az aktuális időponttal, értékük módosítható, de a felvételi időnél nem lehetnek korábbiak, és nem lehetnek jövőbeliek sem.

Ha az esetről még nem végezték el a triage-olást, akkor hibaüzenet jelenik meg és nem lehet elvégezni az aktiválást:

"A sürgősségi eset nem került triage-olásra, ezért az aktiválás nem végezhető el. A Triage módosítása képernyőn szükséges rögzíteni a triage-olás adatait."

[Vissza a lap tetejére](#)

Triage módosítása

A Triage kategória megadására/javítására szolgál. A számláló nem indul újra, csak a kategória módosul.

Elbocsátott betegnél és Retriage-olás után nem jelenik meg.

Triage-olás után csak azok a felhasználók tudnak Triage kategóriát módosítani, akik ehhez megfelelő jogosultsággal rendelkeznek.

A Triage dátuma és ideje nem lehet korábbi a felvétel idejénél, és nem lehet későbbi az aktuális dátumnál. Ha még nem volt beállítva a triage dátuma és ideje, alapértelmezetten az aktuális dátummal és idővel töltődnek ki a mezők. Ha felvételt megadják a triage kategóriát, akkor a felvételi dátumot és időt a rendszer elmenti triage dátumnak és időnek, így triage módosításakor a felvételi dátummal és idővel lesznek kitöltve a triage dátuma és ideje mezők.

Triage módosítása


Osztály kód: TRIA


Beteg neve: Teszt Beteg

Felvételi dátum: 2019.07.23

Felvételi idő: 10:04

* Triage kategória: [választás]

* Triage dátuma: 2019.07.23  * Triage ideje: 19:05

* Triage-t végző személy: 

Ha a Triage kategória IV vagy V, akkor az Áthelyezve alapellátási munkahelyre jelölőnégyzettel jelölni lehet, hogy a beteget az Akut Alap Ellátóba irányították. A többi kategória esetén az Áthelyezve alapellátási munkahelyre jelölőnégyzet nem látszik, nem lehet bejelölni. Ha a triage kategória IV-ről vagy V-ről I-III-ig változik, a jelölőnégyzet eltűnik, és visszaáll az alapértelmezett, jelöletlen állapotba.

Triage módosítása



Osztály kód	TRIA		
Beteg neve	Teszt Beteg		
Felvételi dátum	2019.07.23		
Felvételi idő	10:04		
* Triage kategória	IV. kevésbé sürgős ▾		
Áthelyezve alapellátási munkahelyre <input type="checkbox"/>			
* Triage dátuma	2019.07.23	* Triage ideje	19:05
* Triage-t végző személy	cust		



[Vissza a lap tetejére](#)

Re-triage

Ha a beteg már volt triage-olva, akkor jelenik meg ez a funkció. Elbocsátott betegnél nem jelenik meg.

Új triage kategóriát kap a beteg, és a visszaszámlálás újraindul.

A Triage dátuma az aktuális dátummal, órával és perccel jelenik meg. A rendszer ellenőrzi, hogy a re-triage időpontja ne legyen korábbi, mint a triage és az esetleges korábbi re-triage időpontja.

Re-triage

Osztály kód	TRIA	
Beteg neve	Teszt Beteg	
Felvételi dátum	2019.07.23	
Felvételi idő	10:04	
* Triage kategória	I. életveszélyes ▼	
* Triage dátuma	2019.07.23	* Triage ideje 19:14
* Triage-t végző személy	cust	

✓
✕

Ha az új triage kategória IV vagy V, akkor az Áthelyezve alapellátási munkahelyre részen jelölni lehet, hogy a beteget az Akut Alap Ellátóba irányították.

Re-triage

Osztály kód	TRIA	
Beteg neve	Teszt Beteg	
Felvételi dátum	2019.07.23	
Felvételi idő	10:04	
* Triage kategória	IV. kevésbé sürgős ▼	
Áthelyezve alapellátási munkahelyre <input type="checkbox"/>		
* Triage dátuma	2019.07.23	* Triage ideje 19:14
* Triage-t végző személy	cust	

✓
✕

Ha az esetnek még nincs triage kategóriája, akkor csak a **Triage módosítás** ikon jelenik meg, a **Re-triage** ikon nem látható.


Ha az esetnek már van triage kategóriája és még nem volt re-triage, akkor **Triage módosítás** és **Re-triage** ikon is látható.


Ha már volt re-triage, akkor a **Triage módosítás** ikon már nem jelenik meg, csak a **Re-triage** ikon látható.

[Vissza a lap tetejére](#)


H Távozás előtt

Ha a beteg még az orvosi ellátás előtt távozott, akkor kell ezt a funkciót használni. Ezzel az eset elbocsátásra kerül.

Járóbeteg elbocsátás: Teszt Beteg    

Betegadat 

Esetadatok 

* Elbocsátás ideje 

Sürgősségi adatok


Továbbküldés

Átvevő osztály

Továbbküldés szakmakódja

Státusz változás időpontja

Beteg státusza

Elbocsátás oka 



A dátum megadása után a Sürgősségi adatok nem szerkeszthetők, és a Továbbküldés mező automatikusan kitöltődik az "Önkényesen távozott" értékkel.

Az így elbocsátott beteget a listán megjeleníteni már csak az Elbocsátott szűrőmező bepipálásával lehet.

[Vissza a lap tetejére](#)

Rendelés bevitel

Lehetőség van még az orvosi ellátás megkezdése előtt vizsgálatokat rendelni a beteg számára (labor, röntgen, konzíliumok).



Eset rendelései


Tévesen feladott rendelés visszavonására, kéréslap nyomtatására, rendelés felújítására, jóváhagyására szolgáló funkciót hív meg.

[Vissza a lap tetejére](#)



Nyomtatható riport



Ha az előjegyzéshez vannak a rendszerben beállított nyomtatható riportok, akkor jelenik meg ez a lehetőség. Itt lehet a nyomtatást elvégezni, ha az a felvétel után nem történt meg.

Nyomtatható riportok: Teszt Ágoston   

Kiválasztott riportok nyomtatása 


Összes kijelölése


 

Riport (típus)	Riport műveletek
Betegkarszalag (CE01)	  <input type="checkbox"/>

Megjelenített elemek száma: 1

Riport műveletek:

A **Riport megjelenítése**  ikonnal a riport megjelenik PDF formátumban, és ez nyomtatható.

A **Nyomatás**  ikonnal közvetlenül a nyomtatás párbeszédablak jelenik meg PDF megjelenítés nélkül.

Ha több riportot szükséges egyszerre nyomtatni, akkor a jelölőnégyzetet kell bejelölni, majd a **Kiválasztott riportok nyomtatása** funkcióval egyszerre nyomtathatók a riportok.





Az összes riport egyszerre történő kinyomtatásához az Összes kijelölése jelölőnégyzetet bekapcsolva mindegyik riportnál kipipálódik a jelölőnégyzet a Riport műveletek részben.

Sürgősségi adatlap

A sürgősségi jelentéshez kapcsolódó adatlap nyomtatható ezzel a funkcióval. (Az adatlap az **Összes beteg** menüpontban is elérhető, járó vagy fekvő sürgősségi eseteknél.)

Triage megjegyzés

Segítségével különállóan is lehetőség van a triage megjegyzés bevitelére, módosítására. Emellett megadható a beteg tartózkodási helye, a diszpozíció, az ellátás során gyűlt információ, valamint a vezető panasz(ok).

Triage megjegyzés    

Beteg neve:

Születési idő:

TAJ:

Osztály kód:

Felvételi dátum:

Triage kategória:

Beteg tartózkodási hely:

Diszpozíció:

Triage megjegyzés:

Ell. során gyűlt inform.:

Vezető panasz:

A listán a **Triage megjegyzés** ikonra húzva az egeret, buborékban megjeleníthetők a fenti adatok. Ehhez a lista testre szabásával hozzá kell adni a listához a Triage megjegyzés oszlopot (hintként vagy oszlopként).

További funkciók

Ezen funkciók működése megegyezik a rendszerben máshol is elérhető formájuk működésével. Feladatuk, hogy az orvosi tevékenység megkezdése előtt a megfelelő információk megtekinthetők legyenek.


 - **Beteg teljesítései**


 - **Beteg esetei**

 - **Részletes beteginformáció**

 - **Vizsgálatok:** Az esethez a vizsgálatok elérhetők

 - **Eset orvosai**

 - **Járóbeteg felvétel visszavonása:** segítségével a beteg törölhető a listáról az aktiválási folyamat nélkül. A felvétel visszavonást elvégezve törlésre kerülnek a visszavonásig végrehajtott triage eseményekhez tartozó bejegyzések.


 - **Űrlap közvetlen rögzítése:** megadott űrlapok közvetlen rögzítésére szolgáló képernyő érhető el. A hintban megjelenik az űrlap kódja és megnevezése.

 - **Egyéb nyomtatványok**

Ha a felhasználó úgy van beállítva, az alábbi funkciók is elérhetők a számára:

 - **Recept felírás**

 - **Beteg dokumentumai és eseményei (EESZT)**

 - **Laboratórium / Laboratórium v2**

[Vissza a lap tetejére](#)

A Folyamatban lévő esetek képernyő

A képernyőn mind a járóbeteg, mind a fekvőbeteg esetek megjelennek. Attól függően, hogy milyen típusú a beteg, az intelligens felületen ambuláns lap vagy kórlap jelenik meg.

Típus	Triage	Kategória	Beteg neve	Kezelő orvos	Vizsgálatok	Műveletek	K
F	V. halasztható		Triage Béla	cust	EEL1 VNEM	[Icons]	
F	I. életveszélyes	KONZ	Triage Ellátás Aladár	cust	EEL1 CYTO MAM1 KPLA EEL1 DIAG ANAE EEL1 ANAE EEL1	[Icons]	

A **Triage lista** gombra mutatta buborékban megjelenik a Triage listán lévő legsürgősebben ellátandó esetekre vonatkozóan az óra ikon, a várakozási idő és a triage kategória. Ha egy esethez nem adtak meg triage kategóriát, akkor ennél az esetenél (a listához hasonlóan) csak az óra ikon jelenik meg. A buborékban legfeljebb 10 eset látható.

Ha van olyan eset, amelyet 5 percen belül el kell látni, akkor a gomb pirosan villog. A gomb színe és a buborékban megjelenő szöveg félpercenként automatikusan frissül.

Ha nincs beteg a Triage listán, akkor a gomb színe nem változik, és a buborékban a "Nincs várakozó beteg" szöveg jelenik meg.

A lista kezdetben felvételi dátum és idő szerinti sorrendben jelenik meg.

Szűrési feltételek:

- **Triage kategória:**
 - Kiválasztható egy konkrét kategória: az adott triage kategóriával rendelkező betegek
 - "Bármilyen triage kategória": triage kategóriával rendelkező betegek
 - "Nincs triage kategória": triage kategóriával nem rendelkező betegek
 - Üresen hagyva: triage kategóriával rendelkező és nem rendelkező betegek is
- **Felvételi dátum:** Kötelező megadni. Ha az aktuális dátum van megadva, akkor azok az előző napi betegek is megjelennek, akik nem lettek elbocsátva.
- **Felvételi ideje:** -tól -ig tartomány



- Kezelőorvos
- Beteg neve
- TAJ
- Betegtípus: Járó- vagy fekvőbetegek megjelenítése. Ha nincs fekvő osztály kapcsolva a sürgősségi járó osztályhoz, akkor Járóbeteg típusra van szűrve.
- Elbocsátott jelölőnégyzet: Váltani lehet a felvettek listája és az elbocsátottak listája között.
Ha be van kapcsolva, akkor az adott napon felvett és már elbocsátott betegek jelennek meg.
- Alapellátási kezelés: Az Akut ellátó egységben ellátás szerinti szűrést lehet itt beállítani. Értékei:
 - üres: minden eset megjelenik a listákon,
 - "csak az alapellátási egységre helyezettek": csak azok az esetek jelennek meg, melyeknél felvételkor vagy Triage módosításkor meg lett adva a IV, V triage kategória, és az Áthelyezve alapellátási munkahelyre jelölőnégyzet be lett jelölve.
 - "nem áthelyezett esetek": Minden olyan eset megjelenik, ahol az Áthelyezve alapellátási munkahelyre jelölőnégyzet nem lett bejelölve.
- Kategória: A felvételi kategória szerinti szűrést lehet itt beállítani.

A lista oszlopai:

- Csatolt dokumentum jelzése: A beállításoktól függően elmaradhat ez az oszlop.
- Típus: A betegtípus: J/F (járó/fekvő).
- Triage: A beteghez rögzített Triage kategória. Hintben megjelenik a triage kategória, a felvétel dátuma és ideje.
- Kategória: Az eset kategóriája.
- Beteg neve: Megjelenik a beteg neve. Hint-ben megjelenik a beteg KBA-ja, TAJ száma, születési ideje, esetszáma és a naplósorszám.
- Kezelőorvos: Megjelenik az orvos kódja, hintben a neve.
- Vizsgálatok: A feladott rendelések, elvégzett vizsgálatok a kérés/vizsgálat időrendje szerinti sorrendben.
Megjelenik a vizsgálatot végző osztály kódja (hintben a kérés megnevezése), és amennyiben a lelet elkészült, a leletet jelző **PDF** ikon a megtekintéshez.
Az osztálykód színe jelzi, hogy a kért vizsgálat milyen stádiumban van. Ha nincs még eredmény, nincs színezés.
Így megkülönböztető:
 - Jóváhagyatlan, nem olvasott eredmény
 - Jóváhagyatlan, olvasott eredmény
 - Jóváhagyott, nem olvasott eredmény
 - Jóváhagyott, olvasott eredmény

A vizsgálatok csoportosítva jelennek meg: az egymás utáni vizsgálatok egy csoportba kerülnek (egyszer jelenik meg az osztálykód), ha megegyezik a vizsgálatot végző osztály, a kért vizsgálat és a színezés.

Visszautasított vagy visszavont vizsgálatkéresek nem jelennek meg ebben az oszlopban.

- Műveletek: Közvetlenül elérhető funkciók jelennek itt meg, azaz melyek az intelligens kórlap megnyitása nélkül is elérhetőek.
Attól függően, hogy járó- vagy fekvőbetegről van szó, a műveletek változhatnak.
A választható műveletek nagy száma miatt, a rendszer beállításától függően, az ikonok esetleg több sorban jelennek meg, vagy a cellában található  (**További funkciók megjelenítése**) ikon használatával további funkciók válnak láthatóvá. Utóbbi esetben, ha a plusz műveleteket a felhasználó nem szeretné a cellában látni, akkor a kinyitó ikon helyére kerülő  (**További funkciók elrejtése**) ikonnal lehet őket elrejtetni.
- Kritikus adat: Meglétét egy csillag jelzi, és hintben jelenik meg maga az adat.

Az alábbi oszlopokat a lista testre szabásával lehet hozzáadni a listához:

- Triage-t végző személy: Megmutatja az utolsó triage-t, vagy ha az már volt, akkor a re-triage-t rögzítő személy e-MedSolution kódját.
- TAJ státusz: Színnel jelzi az OJOTE ellenőrzés eredményét.
- Fellevő orvos: Az eset orvosai között rögzített fellevő orvos. Ha több is van rögzítve, akkor vesszős listában mindet megjeleníti.
- Konzulens orvos: Az eset orvosai között rögzített konzulens orvos. Ha több is van rögzítve, akkor vesszős listában mindet megjeleníti.
- Osztályos orvos: Az eset orvosai között rögzített osztályos orvos. Ha több is van rögzítve, akkor vesszős listában mindet megjeleníti.

- Osztályvezető orvos: Az eset orvosai között rögzített osztályvezető orvos. Ha több is van rögzítve, akkor vesszős listában mindet megjeleníti.
- Rezidens orvos: Az eset orvosai között rögzített rezidens orvos. Ha több is van rögzítve, akkor vesszős listában mindet megjeleníti.
- Szakorvos jelölt: Az eset orvosai között rögzített szakorvos jelölt. Ha több is van rögzítve, akkor vesszős listában mindet megjeleníti.
- Szakorvos: Az eset orvosai között rögzített szakorvos. Ha több is van rögzítve, akkor vesszős listában mindet megjeleníti.
- Beavatkozás: * jelenik meg, ha az esethez rögzítettek beavatkozást.
- Triage megjegyzés: A triage-os betegfelvételnél vagy az orvoshoz rendeléskor megadható Triage megjegyzés mező tartalmát jeleníti meg.
- Kísérő: Azt mutatja, hogy kísérővel érkezett-e a beteg (Igen/Nem).
- Ellátó orvos/szakdolgozó: vesszős listában a kezelőorvoson kívül minden orvos vagy diplomás azonosítója látható.
- Ellátó orvos/szakdolgozó neve: Vesszős listában a kezelőorvoson kívül minden orvos vagy diplomás neve látható.

[Vissza a lap tetejére](#)

A felső gombok segítségével elérhető funkciók

Járóbeteg felvétel

Új beteg felvétele. A felvett eset a Triage listán fog megjelenni.

Triage lista

Átváltás azon betegek listájára, akikkel orvos még nem foglalkozik. Az utoljára szűrt dátummal inicializálódik a munkalista képernyő is.

Gyógyszerkiadás

A Gyógyszerelési modulhoz tartozó funkció. Csak a triage járó eseteknél felírt egyszeri felírások jelennek meg a listában. A fekvőbeteg esetek gyógyszerei az eset nővérállás szerinti listáján szerepelnek.

Napi zárás

Járóbeteg osztály napi zárása. A funkció megegyezik a járóbeteg osztályon található **Napi zárás** funkcióval.

Ágnyilvántartás riport

Az osztályok foglalt, szabad és előjegyzésre jelölt ágyainak összesítése.

Jogviszony ellenőrző lista

Az OJOTE ellenőrzés eredményeit lehet megtekinteni.

[Vissza a lap tetejére](#)

Műveletek

Attól függően, hogy járó- vagy fekvőbetegről van szó, a műveletek változhatnak.

Átminősítés fekvőbeteggé

Járóbeteg eseteknél elérhető közvetlen funkció. Működése megegyezik a járó ellátásnál leírt osztályváltás funkcióval.

Átminősítés járóbeteggé

Aktív fekvőbeteg eseteknél elérhető közvetlen funkció. Működése megegyezik a fekvő ellátásnál leírt osztályváltás funkcióval.

Diagnózis rögzítés

Működése megegyezik a járó- és fekvőbeteg ellátásnál leírt funkcióval.

"Z" típusú diagnózis csak a 4602-es szakmakódú osztályokon rögzíthető, és ezeken a munkahelyeken kötelező is legalább egy ilyen típusú kódot rögzíteni. Erre az elbocsátáskor vagy napi záráskor figyelmeztet a rendszer. Ha egy esethez rögzítettek ilyen típusú diagnózist, majd az esetet később átminősítették vagy osztályváltás történt, melynek során nem 4602-es szakmakódú osztályra került az eset, ez a diagnózis megmarad, és sem törölni, sem módosítani nem lehet. Ez a diagnózis nem kerülnek jelentésre.

Beavatkozás rögzítés

A beteg típusának megfelelően járó- vagy fekvő beavatkozást lehet vele az esethez rögzíteni.

Rendelés bevitel

Működése megegyezik a járó- és fekvőbeteg ellátásnál leírt funkcióval.

Kritikus adat rögzítése

Működése megegyezik a járó- és fekvőbeteg ellátásnál leírt funkcióval.

Ambuláns lap megtekintése (PDF)

Járóbeteg eseteknél elérhető közvetlen funkció. Működése megegyezik a járóbeteg ellátásnál leírt funkcióval.

Kórlap

Fekvőbeteg eseteknél elérhető közvetlen funkció. Működése megegyezik a fekvőbeteg ellátásnál leírt funkcióval.

Fekvőbeteg elbocsátás

Fekvőbeteg eseteknél elérhető közvetlen funkció. A fekvőbeteg elbocsátás képernyő a 4602-es szakma esetében kiegészül a következő mezőadatokkal:

[Vissza a lap tetejére](#)

Sürgősségi adatok

* Továbbküldés szakmakódja	0901	?	stroke ellátás
Státusz változás időpontja	2019.03.05	09:33	
Beteg státusza	1 - Kevesebb mint 6 órás ellátás		

Megadandó adatok:

- **Továbbküldés szakmája:** Ha a továbbküldés (elbocsátás) szakmai ellátóhelyre történt, akkor annak szakmakódját kötelező megadni, kivéve ha az elbocsátás típusa 3, 4 vagy 7.

Ezen kívül egyéb adatszolgáltatások adatai is megjelennek a képernyőn. Ezek az adatszolgáltatások az ellátás befejezésével történnek.

- **Státusz változás időpontja:** Amikor a beteg ellátása befejeződött.
- **Beteg státusza:** A felvétel és ellátás vége alapján generálódó érték.

Elbocsátáskor a rendszer ellenőrzi, hogy a **Triage** és **Re-triage** funkciók elvégzése kapcsán a jelentendő beavatkozások rögzítésre kerültek-e a 4602-es szakmakódú osztályoknál. Ha nem, akkor a képernyő felső sávjában erre vonatkozóan figyelmeztetés jelenik meg:

"A beteg triage-olása megtörtént, viszont az ehhez kapcsolódó beavatkozás kód (11030) nem került rögzítésre."

"A beteg re-triage-olásra került, de az ehhez kapcsolódó beavatkozás kód (11031) nem került rögzítésre."

[Vissza a lap tetejére](#)

Elbocsátás visszavonása, Járóbeteg elbocsátás visszavonása

Fekvő és járó eseteknél elérhető közvetlen funkció.

- Fekvőbeteg eseteknél megegyezik a fekvőbeteg ellátásnál leírt funkcióval.
- Járóbeteg eseteknél az elbocsátáskor megadott adatokkal jelenik meg a képernyő.



Betegadat	<input type="text"/>	Triage Aladár	00000033110	930581853	▼
Esetadatok	4010512	TRIA	cust	2019.03.07	▼
Elbocsátás ideje	2019.03.07	10:54			
Elbocsátás típusa	<input type="text"/>				
Elbocsátás oka	<input type="text"/>				
Sürgősségi adatok					
Továbbküldés	A - Önkényesen távozott				
Továbbküldés szakmakódja	<input type="text"/>				
Státusz változás időpontja	2019.03.07	10:54			
Beteg státusza	1 - Kevesebb mint 6 órás ellátás				

Elfogadásával a visszavonás megtörténik.

[Vissza a lap tetejére](#)

Zárójelentés

Fekvőbeteg eseteknél elérhető közvetlen funkció. Működése megegyezik a fekvőbeteg ellátásnál leírt funkcióval.

Triage módosítás

Aktív járóbeteg eseteknél Triage módosítás ezen a listán is megadható, ha nem volt még retriage-olás.

Ha volt már triage-olva az eset, akkor csak arra jogosultsággal rendelkező felhasználók tudnak triage-t módosítani.

Triage módosítása



Osztály kód

aisb

Beteg neve

Tesztné Kis Anasztázia

Felvételi dátum

2018.01.09

Felvételi idő

15:44

* Triage kategória

II - Sürgős



[Vissza a lap tetejére](#)

H Járóbeteg elbocsátás

Járóbeteg eseteknél elérhető közvetlen funkció. Az alap járóbeteg elbocsátás funkciót tartalmazza, további mezőkkel kiegészülve.



Betegadat

Esetadatok

* Elbocsátás ideje

Hibalista frissítése

Sürgősségi adatok

* Továbbküldés

Továbbküldés szakmakódja

Státusz változás időpontja

Beteg státusza

Elbocsátás oka

Hibalista

T	Jav.	Megnevezés
H	SZLA	Még nincs elszámolási eset létrehozva

A képernyőn megadható adatok:

- **Elbocsátás ideje**
- **Továbbküldés:** Kötelező mező. Meg kell adni, hogy a betegellátás milyen módon fejeződött be. Az értéket kódtáblából lehet választani. Amennyiben a betegnek aktív fekvő esete van, akkor erről információs üzenet jelenik meg az elbocsátási képernyőn, valamint a saját intézet más osztályára való helyezéskor (8-as továbbküldés) csak az aktív fekvő eset osztályára lehetséges a továbbküldés. Ekkor nem jön létre várakozó eset a fekvő osztály felvételre várakozó eseteinek listáján.
- **Átvevő osztály:** Akkor adható meg, ha a **Továbbküldés** értéke 1 vagy 8 (a kórház szakrendelésére vagy osztályára van továbbküldve). A mezőhöz tartozó sűgő 1-es **Továbbküldés** érték esetén a járóbeteg osztályokat mutatja (4602-es szakmakódú járóbeteg osztályokat is), míg 8-as **Továbbküldés** érték esetén a fekvőbeteg osztályokat mutatja (4602-es szakmakódú fekvőbeteg osztályokat nem). Ha az **Átvevő osztály** meg van adva, akkor az osztály kódja alapján az **Átvevő klinika** kódja és a **Továbbküldés szakmakódja** kitöltődik. Az, hogy ez a mező kötelező-e, a rendszer beállításától függ. Ha meg van adva egy fekvőbeteg osztály kódja, a beteg megjelenik az adott osztály felvételre várakozó betegeinek listáján.
- **Átvevő klinika:** Ha a **Továbbküldés** értéke 1, akkor az **Átvevő Klinika** megadása mellett az **Átvevő osztály** megadása is kötelező. Ha nincs megadva, akkor a következő hibaüzenet jelenik meg: "Ha a **Továbbküldés értéke 1 (Más járóbeteg szakrendelésre küldve) és az Átvevő klinika meg van adva, akkor az Átvevő osztály mező kitöltése kötelező.**"

- Továbbküldés szakmakódja: Kitöltése kötelező, kivéve ha a továbbküldés értéke 0, 4 vagy A.
- Státusz változás időpontja: Ekkor fejeződött be a beteg ellátása.
- Beteg státusza: A felvétel és ellátás vége alapján generálódó érték.
- Elbocsátás típusa: Szakmai szempontok szerint összeállított lista. Az értéket kódtáblából lehet választani.
- Elbocsátás oka: Az elbocsátás körülményeiről szóló hosszabb leírás adható meg.

A sürgősségi ellátás egyéb adatszolgáltatásainak adatai is megjelennek a képernyőn. Az adatszolgáltatás az ellátás befejezésével történik.

Elbocsátáskor a rendszer ellenőrzi, hogy a **Triage** és **Re-triage** funkciók elvégzése kapcsán a jelentendő beavatkozások rögzítésre kerültek-e a 4602-es szakmakódú osztályoknál. Ha ez nem történt meg, akkor a képernyő felső sávjában erre vonatkozóan figyelmeztetés jelenik meg:

A beteg triage-olása megtörtént, viszont az ehhez kapcsolódó beavatkozás kód (11030) nem került rögzítésre.

A beteg re-triage-olásra került, de az ehhez kapcsolódó beavatkozás kód (11031) nem került rögzítésre.

A járóbeteg elbocsátás képernyőn "A - Önkényesen távozott" továbbküldés típus mellett a napi zárás hibák és figyelmeztetések nincsenek figyelembe véve. Ilyen esetben a képernyő mentéskor a "[6212c0] A H, F típusú hibák nem lesznek figyelembe véve" figyelmeztető üzenet jelenik meg.

[Vissza a lap tetejére](#)

Fekvőbeteg felvétel

A funkció csak akkor jelenik meg, ha a járóbeteg osztályhoz fekvőbeteg osztály is tartozik a rendszerben.

A felvétel képernyőn az Osztály kód mező működése a következő:

- Ha a triage osztályhoz csak egyetlen fekvő osztály van kapcsolva, akkor a mező ezzel automatikusan kitöltődik és nem lehet szerkeszteni.
- Ha a triage osztályhoz több fekvő osztály is tartozik, akkor kézzel és súgó segítségével is megadható a kapcsolt fekvő osztályok egyike.

A fekvő felvétel képernyőn automatikusan a következő mezők töltődnek ki a járóbeteg felvételi adatok alapján:

- Felvételi dátum
- Finanszírozó
- Felvétel jellege

A felvétel jellegétől függően:

- Beküldő
- Bek. orvos pecsétsz.
- Ellátást indokló adat
- Diagnózis kód
Járó felvételi képernyőn levő diagnózis kód
- Diagnózis leírás
- Érkezés módja
- Távozás módja
- Fő diagnózis

Ezen funkció használata után a listán kétszer szerepelhet a beteg, ha a járóbeteg esete is aktív.

[Vissza a lap tetejére](#)

Beteg teljesítései

Működése megegyezik a járó- és fekvőbeteg ellátásnál leírt funkcióval.

Beteg esetei

Működése megegyezik a járó- és fekvőbeteg ellátásnál leírt funkcióval.

Részletes beteginformáció

Működése megegyezik a járó- és fekvőbeteg ellátásnál leírt funkcióval.

Sürgősségi adatlap

Mind a járó-, mind a fekvőbeteg ellátásnál elérhető funkció. A sürgősségi jelentéshez tartozó adatlapot jeleníti meg.

Triage megjegyzés

Azoknál az eseteknél, amelyekhez volt triage kategória rögzítve, a folyamatban lévő esetek listáján is elérhető a funkció, ami ugyanúgy működik, mint a Triage listán (lásd fent).

Eset orvosai

Ugyanúgy működik, mint fekvő és járó osztályon.

További műveletek

Ezen funkciók működése megegyezik a rendszerben máshol is elérhető formájuk működésével. Feladatuk, hogy az orvosi tevékenység megkezdése előtt a megfelelő információk megtekinthetők legyenek.

- **Egyéb nyomtatványok**

Ha a felhasználó úgy van beállítva, az alábbi funkciók is elérhetők a számára:

- **Recept felírás**

- **Terápia**

- **Beteg dokumentumai és eseményei (EESZT)**

- **Laboratórium / Laboratórium v2**

- **Vizsgálatok**

- **Eset rendelései**

Ellátás folyamata

A **Folyamatban lévő esetek** képernyőn a beteg kiválasztása után az intelligens kórlap jelenik meg. Az itteni munkafolyamat nagyrészt megegyezik a járó, illetve fekvő munkafolyamatokkal.

4602-es szakma miatti eltérések

Osztályváltás (átminősítés)

Osztályváltáskor azon fekvő- vagy járóbeteg ellátóhelyek közül lehet választani, amelyek szakmakódja szintén 4602.

4602-es szakmakódú osztályhoz tartozó esetet nem 4602-es szakmakódú osztályra, továbbá nem 4602-es szakmakódú esetet 4602-es szakmakódú osztályra nem lehet átminősíteni.

Esetadatok módosítása

Elbocsátott fekvőbetegeknél elérhető funkció. A felvételi és elbocsátási adatokat is egy képernyőn lehet módosítani.

Ezen a képernyőn is elérhető az elbocsátáskori sürgősségi adatok rész.

Sürgősségi adatok

* Továbbküldés szakmakódja	0901	?	stroke ellátás
Státusz változás időpontja	2019.03.05		09:33
Beteg státusza	1 - Kevesebb mint 6 óras ellátás		

[Vissza a lap tetejére](#)

Statisztikák

Triage statisztika

A **Triage statisztika** a **Riportok / Járóbeteg statisztikák** menüpontban érhető el. Olyan esetek szerepelnek benne, amelyek triage eljárást alkalmazó sürgősségi osztályon keletkeztek és már orvoshoz lettek rendelve.

A statisztikában az esetek a felvételkor megadott kategóriával szerepelnek, függetlenül az esetleges későbbi triage módosítástól vagy retriage-tól.

Ez alól az egyetlen kivétel az, ha felvételkor nincs megadva triage kategória, de az orvoshoz rendelés előtt rögzítve lesz (triage módosítás vagy retriage), ekkor az eset az elsőnek mentett nem üres kategóriával szerepel a statisztikában.

Ha felvételkor nem lett megadva triage kategória, és nem is kerül megadásra az orvoshoz rendelés előtt, akkor az eset üres kategóriával jelenik meg a statisztikában.



Riport megjelenítése

* Dátumtól

* Dátumig

Osztály kódja ?

Kezelőorvoskénti csoportosítás

Szűrőfeltételek:

- Dátumtól, Dátumig: Megadásuk kötelező. Lehetőség van a dátumintervallum kezdetének és végének időponttal történő pontosítására is.
- Osztály kódja: Nem kötelező megadni. Vesszős listában lehet megadni a felvételi triage járóosztály(ok)at; kitöltését multiszelekciós sűgő segíti. Ha ki van töltve, csak a kiválasztott osztályok statisztikáját jeleníti meg.
- Kezelőorvosonkénti csoportosítás

Triage statisztika

Időszak: 2015.01.10 - 2018.01.10

Osztály	Triage kategória	Betegek száma	Átlagos várakozási idő	Kicsúszások
ORT2 - Sürgősségi betegellátó	I - Azonnal	1	2 perc	0
ORT2 - Sürgősségi betegellátó	III - Normál	2	26 perc	0
ORT2 - Sürgősségi betegellátó	IV - Alacsony	2	49 perc	1
ORT2 - Sürgősségi betegellátó	V - Halasztható	1	91 perc	1
aisb - Sürgősségi betegellátás		37	39 perc	0
aisb - Sürgősségi betegellátás	I - Azonnal	11	398 perc	9
aisb - Sürgősségi betegellátás	II - Sürgős	11	248 perc	5
aisb - Sürgősségi betegellátás	III - Normál	15	22 perc	6
aisb - Sürgősségi betegellátás	IV - Alacsony	4	13 perc	0
aisb - Sürgősségi betegellátás	V - Halasztható	2	6 perc	0

A statisztikán a következő oszlopok szerepelnek:

- Osztály kódja, megnevezése
- Triage kategória megnevezése
- Betegek száma: Akik megjelenésükkor az adott kategóriába kerültek, függetlenül attól, hogy később át lettek minősítve.
- Kategóriánkénti Átlagos várakozási idő: Az orvoshoz kerülésig, a megjelenés kori besoroláshoz képest.
- Kicsúszások száma (db): Kicsúszásnak tekinthető, ha letelt a határidő és nem került orvoshoz a beteg, vagy ha a határidő letelte után volt re-triage (ha előtte, akkor nem tekinthető kicsúszásnak az eset).

[Vissza a lap tetejére](#)

Triage fődiagnózisok statisztika

A **Triage fődiagnózisok statisztika** a **Riportok / Járóbeteg statisztikák** menüpontban érhető el. Olyan esetek szerepelnek benne, amelyeket járó triage osztályon vettek fel.

A statisztikában az esetek az esethez éppen aktuálisan megadott kategóriával szerepelnek, nem pedig a felvételnél megadott kategóriával.

Triage fődiagnózisok statisztika

Riport megjelenítése

* Dátumtól: 04/14/2020

* Dátumig: 04/14/2020

Triage kategória: [dropdown]

Osztály kódja: [input]

Diagnózis kód: [input]

Részletes:

Bővített:

Vizsgálat triagetól:

Külön fekvő eset kezelése:

* Output típus:
 CSV
 HTML

CSV fájl kódolás: ISO-8859-2

Lehetőség van dátum intervallumra, idő intervallumra (óra, perc), trriage kategóriára, felvételi trriage járóosztály(ok)ra valamint diagnózis kódra történő szűrésre.

A dátum intervallum megadása kötelező, a többi szűrőmező opcionális, és kezdőérték nélkül jelenik meg. Lehetőség van a dátumintervallum kezdetének és végének időponttal történő pontosítására, illetve csak kiválasztott osztályok statisztikájának megjelenítésére.

A statisztika az eset aktuális felvételi időpontjától számolja az eltelt időt, és a felvételi időpontra vonatkozik a dátum szűrés. Triage rögzítés vagy eset aktiválás esetén a program az ott megadott időpontig számolja az eltelt időt, nem a funkció elvégzésének időpontjáig, azonban ha a rendszer úgy van beállítva, hogy az orvoshoz rendelés aktiválás nélkül is végrehajtható, akkor ott a funkció elvégzésének időpontjával számol.

A Diagnózis kód szűrés a kód kezdetének egyezőségét vizsgálja, így lehetőség van pl. "A1" kezdetű diagnózisokra szűrni.

Az Osztály kódja a járó triage osztály, ahol a felvétel történt, még akkor is, ha azóta már pl. fekvő osztályon van a beteg.

A statisztikán a diagnózis kód a fődiagnózisokra (3-as típusú) vonatkozik.

- A Részletes jelölőnégyzet bejelölésekor a listán betegenként is megjelenik egy sor, egyébként csak az összesen sorok jelennek meg.
- A Bővített jelölőnégyzet bejelölésekor a listán az egyes eseményekig (lásd lentebb) eltelt időtartamok is megjelennek percben megadva.
- Ha a Vizsgálat triagetől jelölőnégyzet be van jelölve, akkor a labor és radiológiai vizsgálatkérési és eredmény elkészülési idő a triage-tól számolódik, nem a felvételi dátumtól. Ebben az esetben lehetnek negatív értékek is, ha a rendelésseladás és eredménybevitel még a triage megadása előtt történt.
- Ha a Külön fekvő eset kezelése jelölőnégyzet be van jelölve, és a Részleges vagy Bővített jelölőnégyzetek valamelyike is be van jelölve, akkor a program megkeresi az elbocsátott járó triage esetekhez tartozó fekvő triage esetet is, amit aznap vagy másnap vettek fel. Ha talál ilyen fekvő triage esetet, és a járó triage eset áthelyezéssel lett elbocsátva, akkor a statisztikán szereplő Elb oszlopban az adott triage fekvő eset osztálya fog szerepelni.

Triage fődiagnózisok statisztika

Időszak: 2019.12.01 - 2020.04.14

Beteg neve	Felvételi dátum	Idő	Esetszám	TAJ szám	Fődiagnózis	Orvoskód	Elb	Triage Orvos	Labor	Eredm	Eltelt idő	Rad. Eredm	Eltelt idő	Kezelés	Elbocs R																																																																																																																																																																																																																																																																																																																																																																																
Diagnózis	Diagnózis megnevezés					Betegek száma		Triage Orvos	Labor	Eredm	Eltelt idő	Rad. Eredm	Eltelt idő	Kezelés	Elbocs																																																																																																																																																																																																																																																																																																																																																																																
Nincs triage kategória																																																																																																																																																																																																																																																																																																																																																																																															
Demo Béla	2020-03-18	09:39	4013539	020-992-376				-	-	-	-	57	-	-	-																																																																																																																																																																																																																																																																																																																																																																																
Triage Teszt Norbi	2020-03-23	06:30	4013558	767-564-782		doc5w		-	1	-	-	-	-	-	T																																																																																																																																																																																																																																																																																																																																																																																
Triage Aladár	2020-03-20	10:33	4013555	546-460-478				-	-	-	-	-	-	-	-																																																																																																																																																																																																																																																																																																																																																																																
Gép Gergő	2020-04-01	12:48	4013673	023-108-587		cust		-	1	-	-	-	-	1	-																																																																																																																																																																																																																																																																																																																																																																																
<table border="1" style="width: 100%; border-collapse: collapse;"> <thead> <tr> <th colspan="16" style="text-align: center;">Triage fődiagnózisok statisztika</th> </tr> <tr> <td colspan="16" style="text-align: center;">Időszak: 2019.12.01 - 2020.04.14</td> </tr> <tr> <th>Diagnózis</th> <th>Diagnózis megnevezés</th> <th colspan="14">Betegek száma</th> </tr> </thead> <tbody> <tr> <td colspan="16">Nincs triage kategória</td> </tr> <tr> <td colspan="16">Összesen 6 beteg</td> </tr> <tr> <td colspan="14">Nincs fődiagnózis megadva</td> <td colspan="2">6</td> </tr> <tr> <td colspan="16">I. életveszélyes (0 perc)</td> </tr> <tr> <td colspan="16">Összesen 11 beteg</td> </tr> <tr> <td colspan="14">Nincs fődiagnózis megadva</td> <td colspan="2">8</td> </tr> <tr> <td>A0000</td> <td>Cholera (Vibrio cholerae 01, cholera biovariáns okozta)</td> <td colspan="14">2</td> </tr> <tr> <td>A4800</td> <td>Gázgangraena</td> <td colspan="14">1</td> </tr> <tr> <td colspan="16">II. kritikus (15 perc)</td> </tr> <tr> <td colspan="16">Összesen 14 beteg</td> </tr> <tr> <td colspan="14">Nincs fődiagnózis megadva</td> <td colspan="2">9</td> </tr> <tr> <td>A0000</td> <td>Cholera (Vibrio cholerae 01, cholera biovariáns okozta)</td> <td colspan="14">3</td> </tr> <tr> <td>I10H0</td> <td>Magasvérnyomás-betegség (elsődleges)</td> <td colspan="14">1</td> </tr> <tr> <td>S0010</td> <td>A szemhéj és szemkörüli terület zúzódása</td> <td colspan="14">1</td> </tr> <tr> <td colspan="16">III. sürgős (30 perc)</td> </tr> <tr> <td colspan="16">Összesen 19 beteg</td> </tr> <tr> <td colspan="14">Nincs fődiagnózis megadva</td> <td colspan="2">14</td> </tr> <tr> <td>A0000</td> <td>Cholera (Vibrio cholerae 01, cholera biovariáns okozta)</td> <td colspan="14">1</td> </tr> <tr> <td>A0010</td> <td>Cholera (Vibrio cholerae 01, El Tor biovariáns okozta)</td> <td colspan="14">1</td> </tr> <tr> <td>I10H0</td> <td>Magasvérnyomás-betegség (elsődleges)</td> <td colspan="14">3</td> </tr> </tbody> </table>																Triage fődiagnózisok statisztika																Időszak: 2019.12.01 - 2020.04.14																Diagnózis	Diagnózis megnevezés	Betegek száma														Nincs triage kategória																Összesen 6 beteg																Nincs fődiagnózis megadva														6		I. életveszélyes (0 perc)																Összesen 11 beteg																Nincs fődiagnózis megadva														8		A0000	Cholera (Vibrio cholerae 01, cholera biovariáns okozta)	2														A4800	Gázgangraena	1														II. kritikus (15 perc)																Összesen 14 beteg																Nincs fődiagnózis megadva														9		A0000	Cholera (Vibrio cholerae 01, cholera biovariáns okozta)	3														I10H0	Magasvérnyomás-betegség (elsődleges)	1														S0010	A szemhéj és szemkörüli terület zúzódása	1														III. sürgős (30 perc)																Összesen 19 beteg																Nincs fődiagnózis megadva														14		A0000	Cholera (Vibrio cholerae 01, cholera biovariáns okozta)	1														A0010	Cholera (Vibrio cholerae 01, El Tor biovariáns okozta)	1														I10H0	Magasvérnyomás-betegség (elsődleges)	3													
Triage fődiagnózisok statisztika																																																																																																																																																																																																																																																																																																																																																																																															
Időszak: 2019.12.01 - 2020.04.14																																																																																																																																																																																																																																																																																																																																																																																															
Diagnózis	Diagnózis megnevezés	Betegek száma																																																																																																																																																																																																																																																																																																																																																																																													
Nincs triage kategória																																																																																																																																																																																																																																																																																																																																																																																															
Összesen 6 beteg																																																																																																																																																																																																																																																																																																																																																																																															
Nincs fődiagnózis megadva														6																																																																																																																																																																																																																																																																																																																																																																																	
I. életveszélyes (0 perc)																																																																																																																																																																																																																																																																																																																																																																																															
Összesen 11 beteg																																																																																																																																																																																																																																																																																																																																																																																															
Nincs fődiagnózis megadva														8																																																																																																																																																																																																																																																																																																																																																																																	
A0000	Cholera (Vibrio cholerae 01, cholera biovariáns okozta)	2																																																																																																																																																																																																																																																																																																																																																																																													
A4800	Gázgangraena	1																																																																																																																																																																																																																																																																																																																																																																																													
II. kritikus (15 perc)																																																																																																																																																																																																																																																																																																																																																																																															
Összesen 14 beteg																																																																																																																																																																																																																																																																																																																																																																																															
Nincs fődiagnózis megadva														9																																																																																																																																																																																																																																																																																																																																																																																	
A0000	Cholera (Vibrio cholerae 01, cholera biovariáns okozta)	3																																																																																																																																																																																																																																																																																																																																																																																													
I10H0	Magasvérnyomás-betegség (elsődleges)	1																																																																																																																																																																																																																																																																																																																																																																																													
S0010	A szemhéj és szemkörüli terület zúzódása	1																																																																																																																																																																																																																																																																																																																																																																																													
III. sürgős (30 perc)																																																																																																																																																																																																																																																																																																																																																																																															
Összesen 19 beteg																																																																																																																																																																																																																																																																																																																																																																																															
Nincs fődiagnózis megadva														14																																																																																																																																																																																																																																																																																																																																																																																	
A0000	Cholera (Vibrio cholerae 01, cholera biovariáns okozta)	1																																																																																																																																																																																																																																																																																																																																																																																													
A0010	Cholera (Vibrio cholerae 01, El Tor biovariáns okozta)	1																																																																																																																																																																																																																																																																																																																																																																																													
I10H0	Magasvérnyomás-betegség (elsődleges)	3																																																																																																																																																																																																																																																																																																																																																																																													

Adatmezők a részletes sorokban:

- Beteg neve
- Felvételi dátum
- Idő: az eset felvételi idejét mutatja óra percben
- Esetszám
- TAJ szám
- Fődiagnózis (BNO-kód)
- Orvoscód: az eset kezelőorvos kódja jelenik meg
- Elbocsátás (Elb):
 - "8"-as (Saját intézet más osztályára helyezve) Továbbküldés érték estén, ha meg van adva az Átvevő klinika, de nincs megadva Átvevő osztály, akkor a klinikát jeleníti meg, ha meg van adva az Átvevő osztályis, akkor az osztály jelenik meg az Elb oszlopban.
 - Ha a Továbbküldés "0" (nem történt tovább küldés), akkor az Elb oszlopban "0" jelenik meg.
 - Ha a Továbbküldés "1" (Más járóbeteg-szakrendelésre küldve), akkor az Elb oszlopban az osztálykód jelenik meg.
- Triage-besorolás ideje betegfelvételtől percben (csak bővített listán)
- Orvoshoz rendelés ideje betegfelvételtől percben (csak bővített listán)
- Laborkérés ideje betegfelvételtől percben (csak bővített listán)
- Laboreredmény megérkezés ideje betegfelvételtől percben (csak bővített listán)
- Eltelt idő: a laborvizsgálat kérések feladása és eredménye között eltelt időt mutatja
- Radiológia kérés ideje betegfelvételtől percben (csak bővített listán)
- Radiológia eredmény megérkezés ideje betegfelvételtől percben (csak bővített listán)
- Eltelt idő: a radiológiai vizsgálatkérések feladása és eredménye között eltelt időt mutatja
- Kezelés megkezdése betegfelvételtől percben (csak bővített listán)
- Elbocsátás ideje betegfelvételtől percben (csak bővített listán), (T, ha visszavont ellátás előtt) - - Ha a fekvő eset elbocsátott, akkor az elbocsátás oszlopban a járó triage eset felvételétől a fekvő triage eset elbocsátásig számol a rendszer.
- R: történt-e retriage illetve triage kategória módosítás (csak bővített listán)

Az összesítő sorok adatmezői:

- Diagnózis kód
- Diagnózis leírása
- Betegek száma
- Triage-besorolás átlagos ideje betegfelvételtől percben (csak bővített listán)
- Orvoshoz rendelés átlagos ideje betegfelvételtől percben (csak bővített listán)
- Laborkérés ideje átlagos betegfelvételtől percben (csak bővített listán)
- Laboreredmény átlagos megérkezés ideje betegfelvételtől percben (csak bővített listán)
- Kezelés megkezdése betegfelvételtől percben átlagosan (csak bővített listán)
- Elbocsátás ideje betegfelvételtől percben átlagosan (csak bővített listán)

A triage kategóriák a kategóriákhoz rendelt időtartamok növekvő sorrendjében jelennek meg. A lista elején láthatók a triage kategória megadása nélkül rögzített esetek.

A részletező sorokban az időtartam mezőkben "-" érték látható, ha az adott esemény még nem következett be. pl. nem érkezett meg még a laboreredmény.

Az összegző sorokban az időtartam mezőkben "-" érték látható, ha a hozzá tartozó részletező sorokban ez az időtartamnak egyik esetben sincs még értéke.

Az összegző sorokban az időtartam mezőkben az átlagot a hozzá tartozó részletező sorokban értékkel rendelkező időtartamok alapján számoljuk ki. Pl.: "-", "-", 10, 20 értékek esetén 15 lesz az átlag.

Az összegző sorok a diagnózis kódok növekvő sorrendjében jelennek meg, kezdve a fődiagnózisok nélküli esetekkel.

Triage áthelyezés statisztika

A **Triage áthelyezés statisztika** a **Riportok / Járóbeteg statisztikák** menüpontban érhető el. A statisztika tételesen felsorolja egy megadott időszakban (alapértelmezetten egy hétre visszamenően) az elbocsátott betegek és esetek adatait. A statisztika mind járó triage munkahelyekre, mind fekvő 4602-es szakmakódú osztályokra működik.

A statisztika egyrészt azokat az eseteket jeleníti meg, ahol a továbbküldés értéke "8" (Saját intézet más osztályára helyezve), másrészt azokat, amik a **Távozás ellátás előtt** funkcióval lettek távoztatva a triage listáról. Ha a folyamatban lévő esetek listájáról történik az önkényes távozás, az eset nem kerül rá a statisztikára.

Triage áthelyezés statisztika

?

?

Riport megjelenítése

* Időszak -

Osztály kód

Elbocsátás oka

Összesítés

* Output típus

CSV

HTML

CSV fájl kódolás

Szűrőfeltételek

- **Időszak:** alapértelmezetten az elmúlt 1 hét
- **Osztálykód:** a hozzá tartozó osztályugóban egyszerre több osztályra is lehet szűrni
- **Elbocsátás oka:** részkereséses szűrési lehetőség az elbocsátás okára
- **Összesítés:** egy összesítő táblázat, ahol a honnan, hová küldés statisztikája (küldött esetek darabszáma) látszik a kért időszakra
- **Output típus:** HTML vagy CSV formátum

Megjelenített oszlopok

- Betegazonosító: TAJ szám
- Beteg neve
- Eset azonosító
- Eset típusa
- Felvétel dátuma
- Elbocsátás dátuma

- Elbocsátás típusa: Itt csak a 2020/Q4/3 előtt rögzített rekordoknál jelenik meg 1-es érték, illetve, fekvő eseteknél itt a korábban megadott járó elbocsátás kori érték szerepel, ha a fekvő eset még nem volt elbocsátva. Ha a fekvő eset már el volt bocsátva, akkor a fekvő elbocsátáskor megadott elbocsátás típus jelenik meg.
- Osztálykód
- Átvevő klinika: klinika kódja és megnevezése
- Elbocsátás oka
- Továbbküldés
- Átvevő osztály

Triage áthelyezés statisztika

Időszak: 2019.10.01 - 2020.11.20

Beteg azonosító	Beteg neve	Eset azonosító	Eset típusa	Felvétel dátuma	Elbocsátás dátuma	Elbocsátás típusa	Osztálykód	Átvevő klinika	Elbocsátás oka	Továbbküldés	Átvevő osztály
656332438	20190903 Aranka	4013531	Járó	2020-03-17	2020-03-17		TRIA			A	
566479825	Első Teszt	4013533	Járó	2020-03-17	2020-03-17		TRIA			A	
119573028	Teszt András	4013538	Járó	2020-03-17	2020-03-18		TRIA			A	
656332438	20190903 Aranka	4013540	Járó	2020-03-18	2020-03-18		TRIA			A	
767564782	Teszt Fanni	4013558	Járó	2020-03-23	2020-03-23		TRIA			A	
859268138	Teszt Nikoletta	4013576	Járó	2020-03-25	2020-03-25	1	TRIA	BE - 1.sz Belgyógyászati klinika		8	
110413143	Teszt Léna	4013639	Járó	2020-03-31	2020-03-31	2	TRIA			A	
570825991	Teszt András	4013657	Járó	2020-04-01	2020-04-01	1	TRIA	BE - 1.sz Belgyógyászati klinika		0	
252525254	Teszt Zsigmond	4013661	Járó	2020-04-01	2020-04-01	1	TRIA	EE - EESZT klinika		0	
900000006	Teszt András	4013712	Járó	2020-04-06	2020-04-06	6	TRIA			8	0914
655655127	Teszt Léna	4013714	Járó	2020-04-07	2020-04-08	1	TRIA	ÁP - ápolási klinika		8	ZFE3
110413143	Teszt Léna	4013756	Járó	2020-04-09	2020-04-09	1	TRIA	32 - Szemészet		8	F2RI

Összesítés

Osztálykód	Áthelyezés helye	Darabszám
TRIC		1
TRIA	32 - Szemészet	3
TRIB		1
FTRB		1
TRIA	FZ - Klinika	2
TRIA	BE - 1.sz Belgyógyászati klinika	5
FTRI	BE - 1.sz Belgyógyászati klinika	2
FTRI	78 - 78	2
FTRI	ZZ - zz Klinika	1
TRIF	ÁP - ápolási klinika	1
TRIA	ÁP - ápolási klinika	1
TRIA	MB - Intézet	2
FTRI	ÁP - ápolási klinika	1
FTRB	EB - EB	1
FTRB	ÁP - ápolási klinika	1
TRIA		18
TRIC	ÁP - ápolási klinika	1
TRIA	EE - EESZT klinika	1

Sürgősségi (SBO) jelentés

A sürgősségi jelentés a **Kórházi szervezet / TB jelentések / SBO jelentés** menüpontból érhető el.

Tényleges jelentés csak a fekvő és tételes járó jelentés után készíthető el. A tényleges jelentés a fekvő és járó jelentésben szereplő esetekből indul ki. Ha még nem készült járó vagy fekvő jelentés, akkor a próbajelentés csak megközelítő adatokkal tud szolgálni.

A jelentés 2, vagy a rendszergazda által beállított számú hónapra visszamenőleg végez ellenőrzést, illetve a visszamenőleges ellenőrzést a rendszergazda ki is tudja kapcsolni.

Sürgősségi jelentéssel kapcsolatos ellenőrzések

Ellenőrzések az e-MedSolution rendszerben:

- Fekvő sürgősségi eset felvételnél ha a megadott felvételi időpontot megelőző nap 00:00 perctől számítva nincs a betegnek elbocsátott sürgősségi járó esete, a fekvőre való felvétel nem engedélyezett.
- Fekvő sürgősségi eset felvétel módosításnál ha a megadott felvételi időpontot megelőző nap 00:00 perctől számítva nincs a betegnek elbocsátott sürgősségi járó esete, a felvétel módosítás nem engedélyezett.
- Fekvő sürgősségi esetadatok módosításnál ha a megadott felvételi időpontot megelőző nap 00:00 perctől számítva nincs a betegnek elbocsátott sürgősségi járó esete, az esetadatok módosítás nem engedélyezett.
- Járó sürgősségi esetenél a felvételi idő módosításakor hibát adunk, ha van a járó felvételi idejétől későbbi és a járó felvételi dátuma + 2 napnál korábbi következő fekvő sürgősségi eset, amihez nem lettek rögzítve triage adatok.
- Járó sürgősségi esetenél az elbocsátási idő módosításakor hibát dobunk, ha van a járó elbocsátás idejétől későbbi és a járó elbocsátási dátuma + 2 napnál korábbi fekvő sürgősségi eset, amihez nem lettek rögzítve triage adatok.
- Nem engedjük a sürgősségi járó eset visszavonását, ha van a járó felvételi idejétől későbbi és a járó felvételi dátuma + 2 napnál korábbi fekvő sürgősségi eset, amihez nem lettek rögzítve triage adatok.

A fekvő felvétel, felvétel módosítás és esetadatok módosítása funkcióknál csak akkor történik meg az ellenőrzés, ha a fekvő esethez nem tartozik triage adat, a fekvő eset osztályának szakmakódja 4602, és az osztály jelentő.

Ellenőrzések a MedSolution rendszerben:

- Fekvő sürgősségi eset felvételnél ha a megadott felvételi időpontot megelőző nap 00:00 perctől számítva nincs a betegnek elbocsátott sürgősségi járó esete, a fekvőre való felvétel nem engedélyezett.
Megjelenő hibaüzenet: *"Nincs olyan sürg. járó eset, ahol a triage adatok rögz."*
- Fekvő sürgősségi eset felvétel módosításnál ha a megadott felvételi időpontot megelőző nap 00:00 perctől számítva nincs a betegnek elbocsátott sürgősségi járó esete, a felvétel módosítás nem engedélyezett.
Megjelenő hibaüzenet: *"Nincs olyan sürg. járó eset, ahol a triage adatok rögz."*
- Fekvő sürgősségi esetadatok módosításnál ha a megadott felvételi időpontot megelőző nap 00:00 perctől számítva nincs a betegnek elbocsátott sürgősségi járó esete, az esetadatok módosítása nem engedélyezett.
Megjelenő hibaüzenet: *"Nincs olyan sürg. járó eset, ahol a triage adatok rögz."*
- Fekvő sürgősségi eset felvétele, felvétel módosítása illetve esetadatok módosítása nem végezhető el, ha az eset felvételi idejét megelőző nap 00:00 perctől számítva van elbocsátott sürgősségi járó esete, és a járó esethez már kapcsolódik fekvő sürgősségi eset.
Megjelenő hibaüzenet: *"Van olyan fekvő sürg. eset, ami a triage járóhoz kapcs."*

A fekvő felvétel, felvétel módosítás és esetadatok módosítása funkcióknál csak akkor történik meg az ellenőrzés, ha a fekvő esethez nem tartozik triage adat, a fekvő eset osztályának szakmakódja 4602, és az osztály jelentő.

SBO jelentés fekvő kiegészítés

Ha a beteget felveszik járóbetegként, majd fekvőbetegként szeretnék folytatni az ellátást, de nem átminősítéssel, akkor járóbetegként el kell bocsátani, majd fekvőbetegként felvenni az SBO-ra (normál módon, az összes beteg irányából, vagy a fekvő SBO osztályról). Ilyenkor a járó eset bekerül az SBO jelentésbe, és ebben a járó jelentéssorban fog szerepelni a fekvő eset törzsszáma.

Annak a feltétele, hogy a törzsszám bekerüljön a járó SBO jelentéssorba:

- az adott beteghez (akinek SBO/triage adatai vannak és járóbeteg esethez kapcsolódik) legyen egy fekvő esete, mely:
 - ugyancsak SBO osztályra van felvéve, és
 - felvételi dátuma-időpontja nem korábbi a járó eset elbocsátási dátum-időpontjánál, és max. azt követő napra esik.
 - nincsenek saját triage adatai (mivel ekkor külön fekvő SBO jelentéssora lesz)

[Vissza a lap tetejére](#)

A lap eredeti címe: „https://wiki.eszfk.hu/index.php?title=e-MedSolution:Triage_modul_v2&oldid=30467”

-
- A lap utolsó módosítása: 2025. november 4., 16:31
 - Ezt a lapot 970 alkalommal keresték fel.