

e-MedSolution:Járóbeteg előjegyzés v2

A Egészségügyi BO dokumentumtár wikiből

Tartalomjegyzék

- 1 Bevezetés
- 2 Járóbeteg előjegyzés munkafolyamatai
 - 2.1 Központi járóbeteg előjegyzés
 - 2.2 Járóbeteg munkaidő naptárból
 - 2.2.1 Betegtörzsből
 - 2.3 Osztályokról történő előjegyzés
 - 2.4 Konzíliumkérés
 - 2.5 Gyors járóbeteg előjegyzés
 - 2.6 Előjegyzési jogosultságok
- 3 Járóbeteg munkaidő naptár, munkaidők
 - 3.1 Járóbeteg munkaidő naptár
 - 3.1.1 A munkaidők megjelenő adatai
 - 3.1.2 A kijelölt munkaidővel kapcsolatos funkciók
 - 3.1.3 Megjegyzés karbantartás
 - 3.1.4 Munkaidő nyitása/zárása
 - 3.2 Munkaidő áttekintése
 - 3.2.1 Adott munkaidő áttekintése
 - 3.2.2 Több munkaidő együttes áttekintése
 - 3.2.3 A munkaidő áttekintő képernyőről elérhető funkciók
- 4 Járóbeteg előjegyzés
 - 4.1 Betegregisztráció ellenőrzés, beteg regisztrálása
 - 4.2 Járóbeteg előjegyzés
 - 4.2.1 Tervezett tevékenységek
 - 4.3 Előjegyzés áttekintés
 - 4.4 Túljegyzés
 - 4.5 Előjegyzés-visszavonás
 - 4.6 Előjegyzés visszavonása és a beteg felvétele fekvő osztályra
 - 4.7 Átütemezés
 - 4.8 Átütemezés túljegyzéssel
 - 4.9 Előjegyzés-módosítás
 - 4.10 Visszaigazolás
- 5 Időpontfoglalás
 - 5.1 Időpontfoglalás
 - 5.2 Időpont-felszabadítás
- 6 Munkaidő áttekintő listák, munkaidő nyomtatás
 - 6.1 Napi munkaidők
 - 6.2 Heti áttekintő
 - 6.2.1 Heti áttekintő nyomtatása
 - 6.3 Munkaidő-nyomtatás
 - 6.4 Részletes beteginformáció
- 7 Előjegyzés konzíliumkéréssel
- 8 Gyors járóbeteg előjegyzés és Időpont foglalás új betegnek
 - 8.1 Gyors járóbeteg előjegyzés
 - 8.2 Átütemezés
 - 8.3 Előjegyzés-visszavonás, időpont-felszabadítás
 - 8.4 Időpontfoglalás új betegnek
 - 8.5 Alapértelmezett értékek beállítása

Bevezetés

Az alábbi dokumentáció az e-MedSolution rendszer Járóbeteg előjegyzés modulját mutatja be. Járóbeteget előjegyezni alapvetően egy adott orvos, adott osztályhoz meghatározott munkaidejére lehet. A járóbeteg előjegyzési modul keretein belül lehetőség van nem orvoshoz kötődő járóbeteg előjegyzési naptárakat is meghatározni. Ez esetben egy adott berendezés, vagy helyszín, adott osztályhoz tartozó munkaidejére történik az előjegyzés. Jelen dokumentáció csak az orvosi munkaidőre történő előjegyzést ismerteti.

Az előjegyzés történhet a központi vagy az osztályos járóbeteg előjegyzési funkciók használatával, a **járóbeteg munkaidő naptáron** keresztül. Beteget előjegyezni konzíliumkérés alatt is lehet, ez esetben egy, a rendelési képernyőről elérhető ún. **Időrs mezősúgó** segíti a megfelelő időpont kiválasztását.

Alapfogalmak:

- **Szakterület:** a járóbeteg osztályok szakterületekbe vannak besorolva (pl. belgyógyászat, sebészet, stb.). Az előjegyzési naptárakat szakterületenkénti bontásban lehet megtekinteni, kezelni.
- **Erőforrás:** a szakrendelésen rendelő orvos, akihez a beteg előjegyezhető.
- **Munkaidők:** az orvosok adott szakrendeléshez tartozó rendelési idői, amelyekre beteget lehet előjegyezni.
- **Felvételi kategória:** minden járóbeteg osztályhoz meg vannak határozva ún. előjegyzési kategóriák, ami az ellátásokat különböző kategóriákba sorolja, és meghatározza az ahhoz szükséges időtartamokat is, Pl. ELSO: első vizsgálat, 40 perc, KONT: kontroll vizsgálat, 20 perc, RECE: receptfelírás, 5 perc.
- **Előjegyzés:** a beteg adott szakrendelésre, konkrét időpontra és orvosra történő időpontfoglalása.
- **Túljegyzés:** ugyanarra az időpontra kettő vagy több beteg előjegyzése.
- **Kategória (munkaidő kategória):** az egyes munkaidők is különböző kategóriákba sorolhatók, melyekkel meghatározható, hogy az egyes kategóriájú munkahelyekre milyen típusú beküldő jegyezhet elő és milyen nem. (pl. BELS: csak belső beküldő részére fenntartott munkaidő, KULS: csak külső beküldők részére fenntartott munkaidő).

Járóbeteg előjegyzés munkafolyamatai

Az egyes járóbeteg osztályok munkaidőinek megfelelően történik a betegek előjegyzése.

A rendszerben csak regisztrált beteget lehet előjegyezni, így a regisztráció minden esetben meg kell, hogy előzze az előjegyzést.

A rendszer előjegyzési rendszerében a kiválasztott beteg számára egy rendelőben egy adott orvosra, egy meghatározott időpontra lehet előjegyzést készíteni. Az előjegyzések szükség esetén módosíthatók, átütemezhetők, vagy visszavonhatók. Az előjegyzésekhez visszaigazolás és kiírtetés is készíthető. Napi, heti előjegyzési listák nyomtathatók.

Az előjegyzett beteg a szakrendelés napi beteglistáján „előjegyzett” státusszal fog megjelenni, betegfelvételtkor az előjegyzés adatai automatikusan átemelődnek, segítve az adminisztrációt.

A járóbeteg előjegyzési funkciók a kórházi munkafolyamatoknak megfelelően a rendszer több pontjáról elérhetők. A funkciók ebben a fejezetben csak általánosan kerülnek említésre, részletes leírások a további fejezetekben olvashatók.

Központi járóbeteg előjegyzés

Ha az intézményben központi járóbeteg előjegyzés történik, akkor az előjegyzést végző felhasználók központi funkciókon keresztül jegyezhetik elő a betegeket.

Járóbeteg munkaidő naptárból

A központi előjegyzés történhet a **Beteg nyilvántartás/Járóbeteg munkaidők** funkción keresztül, ahol először a szűrőmezők segítségével ki kell választani a megfelelő munkaidő naptárakat. Pl. a SEA (sebészet) szakterületbe tartozó munkaidők.

A munkaidő naptárból először a megfelelő munkaidőt kell kiválasztani.

Hétfő	Kedd	Szerda	Csütörtök	Péntek	Szombat	Vasárnap
Január 8	Január 9	Január 10	Január 11	Január 12	Január 13	Január 14
10:00 - 12:00 SEA sza01 (0)	12:00 - 18:00 SEA fek01 (0)	10:00 - 12:00 SEA sza01 (0)	12:00 - 18:00 SEA fek01 (0)	10:00 - 12:00 SEA sza01 (0)		
12:00 - 18:00 SEA fek01 (0)	14:00 - 18:00 SEBA sim02 (0)	12:00 - 18:00 SEA fek01 (0)		12:00 - 18:00 SEA fek01 (0)		
14:00 - 18:00 SEBA sim02 (0)				14:00 - 18:00 SEBA sim02 (0)		
Január 15	Január 16	Január 17	Január 18	Január 19	Január 20	Január 21
10:00 - 12:00 SEA sza01 (0)	12:00 - 18:00 SEA fek01 (0)	10:00 - 12:00 SEA sza01 (0)	12:00 - 18:00 SEA fek01 (0)	10:00 - 12:00 SEA sza01 (0)		
12:00 - 18:00 SEA fek01 (0)	14:00 - 18:00 SEBA sim02 (0)	12:00 - 18:00 SEA fek01 (0)		12:00 - 18:00 SEA fek01 (2)		
14:00 - 18:00 SEBA sim02 (0)				14:00 - 18:00 SEBA sim02 (0)		
Január 22	Január 23	Január 24	Január 25	Január 26	Január 27	Január 28
10:00 - 12:00 SEA sza01 (0)	12:00 - 18:00 SEA fek01 (0)	10:00 - 12:00 SEA sza01 (0)	12:00 - 18:00 SEA fek01 (0)	10:00 - 12:00 SEA sza01 (0)		

A **Munkaidő áttekintése** képernyőn ellenőrizhetők a szabad időszakok.

Munkaidő áttekintése

Szűrés

Járóbeteg előjegyzés

2018.01.19 (P) SEA fek01	12	13	14	15	16	17
12:00 KONZ 00:20 Teszt András						
12:20 VIZS 00:30 Teszt Elek						
12:50 05:10						

A **Járóbeteg előjegyzés** funkció segítségével lehet az előjegyzést indítani az adott munkaidőre.

Munkaidő áttekintése

Szűrés

Járóbeteg előjegyzés

2018.01.19 (P) SEA fek01	12	13	14	15	16	17
12:00 KONZ 00:20 Teszt András						
12:20 VIZS 00:30 Teszt Elek						
12:50 05:10						

Ekkor először meg kell keresni a beteget a **Regisztrált betegek listáján**, majd regisztrációs adatainak ellenőrzése után lehet előjegyezni az előzőleg kiválasztott munkaidőre.

Regisztrált betegek listája

ÚJ BETEG REGISZTRÁLÁSA HELYETTESÍTÉS

Szűrés Beteg neve Szűrés (2) Általános szűrő mező

Szűrés

Beteg neve	Neme	Szül.	TAJ	Anyja neve	Halál jelző
Teszt Ágoston	F	1970.01.01	000000330	Teszt Júlia	
Teszt Ágoston	F	1970.01.01	000000440	Teszt Julianna	

BETEGAZONOSÍTÓK	BETEG SZERZŐDÉSEI
Titulus	<input type="text"/>
* Vezetéknév	<input type="text" value="Teszt"/>
* Keresztnév	<input type="text" value="Ágoston"/> * Neme <input type="text" value="F - Férfi"/>
Születéskori név	<input type="text"/>
Születési hely	<input type="text"/>
* Születési idő	<input type="text" value="1970.01.01"/>
Anyja neve	<input type="text" value="Teszt Júlia"/>
* TAJ	<input type="text" value="000000330"/> Passzívált TAJ <input type="checkbox"/> OEP által passzívált TAJ <input type="checkbox"/>
Foglalkozás	<input type="text" value="0000"/> <input type="button" value="Át.isk. még nem járó v.ISMERETLEN"/>
Iskolai végzettség	<input type="text" value="F - Felsőfokú"/>
Családi állapot	<input type="text" value="2 - Házass vagy élettársi kapcsolat"/>
* Biztosítás országa, vagy állampolgárság	<input type="text" value="HUN"/>
Beteg jelző	<input type="text"/>
Állandó lakhely	
* Ország	<input type="text" value="HUN"/> Irányítószám <input type="text" value="6000"/> Település <input type="text" value="Kecskemét"/>

Ha a beteg nincs regisztrálva a rendszerben, akkor az **Új beteg regisztrálása** funkcióval regisztrálni kell.

A beteg regisztrációja, illetve regisztrációs adatainak ellenőrzése után megjelenő **Járóbeteg előjegyzés** képernyőn lehet a beteg előjegyzését rögzíteni.

BETEGAZONOSÍTÓK
📄 ? ⚙️ ✓

Betegadat

Beteg neve	<input type="text" value="Teszt Ágoston"/>	Szül.	<input type="text" value="1970.01.01"/>
KBA	<input type="text" value="00000001468"/>	Neme	<input type="text" value="Férfi"/>
		TAJ	<input type="text" value="000000330"/>

Tervezett tevékenységek
Tervezett tevékenységek száma

Ütemezési adat

Osztály kód	<input type="text" value="SEA"/>	Kezelő orvos	<input type="text" value="sza01"/>
Beutaló azonosító	<input type="text"/>		
* Felvételi kategória	<input type="text"/>	Időtartam percekben	<input type="text"/>
Ütemezés dátuma	<input type="text" value="2022.07.20"/>		
* Ütemezési időpont	<input type="text" value="10:00"/>	<input type="text" value="10:00"/>	<input type="text" value="11:45"/>
Felvétel jellege	<input type="text"/>		
Beküldő	<input type="text"/>	<input type="text"/>	
Bek. orvos pecsétsz.	<input type="text"/>	<input type="text"/>	
Ellátást indokló adat	<input type="text"/>		
Behívó sorszám	<input type="text"/>		
* Térítési kategória	<input type="text"/>		
Finanszírozó	<input type="text"/>	<input type="text"/>	
Érkezés módja	<input type="text"/>		
Távozás módja	<input type="text"/>		
Megjegyzés	<input type="text"/>		

Betegtörzsből

A központi beteg előjegyzést támogatja a betegtörzs felőli előjegyzés is. Ilyenkor a **Beteg nyilvántartás/Összes beteg** funkció segítségével először az előjegyezni kívánt beteget kell kiválasztani, majd az **Ütemezés/Járóbeteg előjegyzés** funkcióval lehet előjegyzést kezdeményezni, a **járóbeteg munkaidő naptár**at megnyitni.

e-MedSolution
👤 Beteg nyilvántartás
📄 📁 📧
🔍 🏠 ? ✓ fek02 🔌

Beteg nyilvántartás
Összes beteg
Járóbeteg munkaidők
Munkaidő karbantartás
Külső munkaidők (HISCOM)
Esetaktiválás
HBCS lista
Összes beteg

ÚJ BETEG REGISZTRÁLÁSA
MODULOK

Beteg neve

Általános szűrő mező

Beteg neve	Neme	Szül.	TAJ	Anyja neve	Hájal jelző
Teszt Ágoston	F	1970.01.01	000000330	Teszt Júlia	
Teszt Ágoston	F	1970.01.01	000000440	Teszt Julianna	

EGYÉB
ÜTEMEZÉS
ELLÁTÁS
ADMINISZTRÁCIÓ

Beteg neve	<input type="text" value="Fekvőbeteg előjegyzés"/>	Születési idő	<input type="text" value="1970.01.01"/>
KBA	<input type="text" value="Járóbeteg előjegyzés"/>	TAJ	<input type="text" value="000000330"/>
	<input type="text" value="Várakozó listák"/>		
	<input type="text" value="Műtéti ütemezés"/>		
	<input type="text" value="Erőforrás ütemezés"/>		
	<input type="text" value="Ütemezések"/>		

Beteghez tartozó esetek
Beteg teljesítései
Részletes beteginformáció
Beteghez tartozó esetek

Ebben az esetben a járóbeteg munkaidő naptár már eleve a kiválasztott beteg nevével inicializálódik.

Járóbeteg munkaidők



NAPI MUNKAI DŐK

TERVEZETT TEVÉKENYSÉGEK

Szakterület SEA

Kategória

Osztály

Orvos

* Dátumtól 2018.01.08

Szűrés

Betegadat

Teszt Ágoston

0000001468

000000330

1970.01.01



Hétfő

Kedd

Szerda

Csütörtök

Péntek

Szombat

Vasárnap

Január 8

Január 9

Január 10

Január 11

Január 12

Január 13

Január 14

10:00 - 12:00	SEA sza01	0	0
12:00 - 18:00	SEA fek01	0	0
14:00 - 18:00	SEBA sim02	0	0

12:00 - 18:00	SEA fek01	0	0
14:00 - 18:00	SEBA sim02	0	0

10:00 - 12:00	SEA sza01	0	0
12:00 - 18:00	SEA fek01	0	0

12:00 - 18:00	SEA fek01	0	0
---------------	-----------	---	---

10:00 - 12:00	SEA sza01	0	0
12:00 - 18:00	SEA fek01	0	0
14:00 - 18:00	SEBA sim02	0	0

Január 15

Január 16

Január 17

Január 18

Január 19

Január 20

Január 21

10:00 - 12:00	SEA sza01	0	0
12:00 - 18:00	SEA fek01	0	0
14:00 - 18:00	SEBA sim02	0	0

12:00 - 18:00	SEA fek01	0	0
14:00 - 18:00	SEBA sim02	0	0

10:00 - 12:00	SEA sza01	0	0
12:00 - 18:00	SEA fek01	0	0

12:00 - 18:00	SEA fek01	0	0
---------------	-----------	---	---

10:00 - 12:00	SEA sza01	0	0
12:00 - 18:00	SEA fek01	2	0
14:00 - 18:00	SEBA sim02	0	0

Január 22

Január 23

Január 24

Január 25

Január 26

Január 27

Január 28

10:00 - 12:00	SEA sza01	0	0
---------------	-----------	---	---

12:00 - 18:00	SEA fek01	0	0
---------------	-----------	---	---

10:00 - 12:00	SEA sza01	0	0
---------------	-----------	---	---

12:00 - 18:00	SEA fek01	0	0
---------------	-----------	---	---

10:00 - 12:00	SEA sza01	0	0
---------------	-----------	---	---

A munkaidő naptár megfelelő munkaidejét kiválasztva a **Járóbeteg előjegyzés** funkció segítségével egyből lehet az adott beteg előjegyzését rögzíteni.

BETEGAZONOSÍTÓK

Betegadat

Beteg neve Szül.
KBA Neme TAJ

Tervezett tevékenységek

Tervezett tevékenységek száma

Ütemezési adat

Osztály kód Kezelő orvos
Beutaló azonosító ?
* Felvételi kategória ? Időtartam percekben
Ütemezés dátuma
* Ütemezési időpont -
Felvétel jellege
Beküldő ?
Bek. orvos pecsétsz. ?
Ellátást indokló adat ?
Behívó sorszám
* Térítési kategória
Finanszírozó ?
Érkezés módja
Távozás módja
Megjegyzés ?

Mj.: természetesen az előjegyzési funkció a munkaidő naptár áttekintését választva is indítható.

Osztályokról történő előjegyzés

Ha a beteg fel van véve egy osztályra (járó, fekvő, kúra), akkor az **Ellátás menü/Járóbeteg előjegyzés funkción** keresztül is elő lehet jegyezni a beteget valamely járóbeteg munkahelyre.

! A funkció JIR-es osztályokon nem jelenik meg.

e-MedSolution Munkahelyeim fek02

JÁRÓBETEG FELVÉTEL MODULOK ▾ ELLÁTÁS ▾

Osztály kód SEA Gyermek Sebészeti Szakrendelő

Felvételi dátum 2018.01.11

Szűrés ▾

A	Beteg neve	Orvos	Idő	Stát.	Kat.	Er.	Bea	Beküldő kódja	K	L	C
	Teszt Ágoston	fek02	14:51	A				16011020			

Megjelenített elemek száma: 1

ELLÁTÁS ▾ ADMINISZTRÁCIÓ ▾ EGYÉB ▾ FINANSZÍROZÁS ▾

Betegadat Teszt Ágoston 00000001468

Felvételi adatok 5815 fek02 2018.01.11

Eset történet menü Felvétel menü Ellátás menü Finanszírozás Ellátás menü ▾

- Betegkapcsolt adatok korábbi esethez
- Csatolt dokumentumok
- Visszarendelés
- Járóbeteg előjegyzés
- Laboratórium v2
- Gyors járóbeteg előjegyzés
- Patient Bill
- Folyamatvezérlés
- Esetadatok Vágólapra 1
- Fekvőbeteg előjegyzés
- Partner adatok
- Onkológiai protokoll lap

Ez esetben a munkaidő naptár az előzőleg kiválasztott betegre inicializálódik, az előjegyzés csak ennek a betegnek rögzíthető, ezen a képernyőn másik beteg nem választható. Amennyiben a funkciót járóbeteg munkahelyről hívják meg, alapértelmezett annak a járóbeteg osztálynak a munkaidőit mutatja, ahonnan az előjegyzést indították, azonban ez átírható, és lehetőség van a beteg más járóbeteg osztályokra történő előjegyzésére is.

Járóbeteg munkaidők

NAPI MUNKAI DŐK TERVEZETT TEVÉKENYSÉGEK

Szakterület SEA Kategória Osztály SEA Orvos * Dátumtól 2018.01.08 Szűrés

Betegadat Teszt Ágoston 00000001468 000000330 1970.01.01

Hétfő	Kedd	Szerda	Csütörtök	Péntek	Szombat	Vasárnap
Január 8	Január 9	Január 10	Január 11	Január 12	Január 13	Január 14
10:00 - 12:00 SEA sza01	12:00 - 18:00 SEA fek01	10:00 - 12:00 SEA sza01	12:00 - 18:00 SEA fek01	10:00 - 12:00 SEA sza01		
		12:00 - 18:00 SEA fek01		12:00 - 18:00 SEA fek01		
Január 15	Január 16	Január 17	Január 18	Január 19	Január 20	Január 21
10:00 - 12:00	12:00 - 18:00	10:00 - 12:00	12:00 - 18:00	10:00 - 12:00		

A munkaidő naptárból ki kell választani a megfelelő munkaidőt.

Járóbeteg munkaidők

NAPI MUNKAI DÖK TERVEZETT TEVÉKENYSÉGEK

Szakterület: SEA Kategória: Osztály: SEA Orvos: * Dátumtól: 2018.01.08

Szűrés

Betegadat: Teszt Ágoston 0000001468 000000330 1970.01.01

Járóbeteg előjegyzés

Hétfő	Kedd	Szerda	Csütörtök	Péntek	Szombat	Vasárnap
Január 8	Január 9	Január 10	Január 11	Január 12	Január 13	Január 14
10:00 - 12:00 SEA sza01	12:00 - 18:00 SEA fek01	10:00 - 12:00 SEA sza01	12:00 - 18:00 SEA fek01	10:00 - 12:00 SEA sza01		
12:00 - 18:00 SEA fek01		12:00 - 18:00 SEA fek01		12:00 - 18:00 SEA fek01		
Január 15	Január 16	Január 17	Január 18	Január 19	Január 20	Január 21
10:00 - 12:00 SEA sza01	12:00 - 18:00 SEA fek01	10:00 - 12:00 SEA sza01	12:00 - 18:00 SEA fek01	10:00 - 12:00 SEA sza01		
12:00 - 18:00 SEA fek01		12:00 - 18:00 SEA fek01		12:00 - 18:00 SEA fek01		
Január 22	Január 23	Január 24	Január 25	Január 26	Január 27	Január 28
10:00 - 12:00 SEA sza01	12:00 - 18:00 SEA fek01	10:00 - 12:00 SEA sza01	12:00 - 18:00 SEA fek01	10:00 - 12:00 SEA sza01		

A **Munkaidő áttekintése** képernyőn ellenőrizhetők a szabad időszakok.

Munkaidő áttekintése

Szűrés

Járóbeteg előjegyzés

2018.01.19 (P) SEA fek01	12	13	14	15	16	17
12:00 KONZ 00:20 Teszt András						
12:20 VIZS 00:30 Teszt Elek						
12:50 05:10						

A **Járóbeteg előjegyzés** funkció segítségével lehet az előjegyzést indítani.

Munkaidő áttekintése

Szűrés

Járóbeteg előjegyzés

2018.01.19 (P) SEA fek01	12	13	14	15	16	17
12:00 KONZ 00:20 Teszt András						
12:20 VIZS 00:30 Teszt Elek						
12:50 05:10						

A megjelenő **Járóbeteg előjegyzés** képernyőn lehet az előjegyzést rögzíteni. Mivel ilyenkor a beküldő eset az aktuális eset lesz, az előjegyzési képernyőn ennek megfelelően több adat automatikusan kitöltődik.

Járóbeteg előjegyzés: Teszt Ágoston

1 - [6495a1] Hívószám generálása nem lehetséges: néhány fontos paraméter hiányzik.
2 - [1245a2] Automatikus mezőkitalítás történt (visszarendelt beteg)

BETEGAZONOSÍTÓK

Betegadat

Beteg neve: Szül.:

KBA: Neme: TAJ:

Tervezett tevékenységek

Típus	Kezdődátum	Idő	Végdátum	Idő	Határidő	Osztály	Erőforrás / Szolgáltatás / Elhelyezés
Nincsenek elemek							

Ütemezési adat

Osztály kód: Kezelő orvos:

Beutaló azonosító:

* Felvételi kategória: Időtartam percekben:

Ütemezés dátuma:

* Ütemezési időpont: -

Felvétel jellege:

Beküldő:

Bek. orvos pecsétsz.:

Ellátást indokló adat:

* Beutalás dátuma:

Behívó sorszám:

* Térítési kategória:

Finanszírozó:

Érkezés módja:

Távozás módja:

Konzíliumkérés

Amennyiben olyan járóbeteg osztálytól kérnek konzíliumot, amelyik járóbeteg előjegyzési naptárat vezet, úgy a rendelési képernyőn lehetőség van a járóbeteg munkaidőket egy sűgóban megtekinteni, és annak megfelelően feladni a konzíliumot. Ilyenkor a vizsgálatkéréssel párhuzamosan egy járóbeteg előjegyzés is létrejön.

Gyors járóbeteg előjegyzés

A járóbeteg osztályokon lehetőség van egy egyszerűsített időpont sűgón keresztül történő előjegyzésre. Ezzel a rendszerben még nem regisztrált betegeknek is lehet az időpontfoglalás funkció segítségével időpontot foglalni. (Ez utóbbi nem egyenértékű az előjegyzéssel.)

Előjegyzési jogosultságok

A rendszerben a kórházi működésnek megfelelően kerülnek beállításra és ellenőrzésre az előjegyzési jogosultságok (rendszergazdai feladat). Ezzel a felhasználónak külön feladata nincs, a nála beállított jogoknak megfelelően éri el a munkaidő naptárakat, és tudja az előjegyezni a betegeket. A rendszer több ponton tájékoztat a jogosultságok ellenőrzéséről. Ha a jogosultságának nem megfelelő előjegyzést indít a felhasználót, a rendszer hibaüzenetben hívja fel a figyelmét erre. Azért, hogy ezek a hibaüzenetek könnyebben értelmezhetők legyenek, alább röviden összefoglalásra kerül, hogy általánosságban milyen típusú jogosultsági ellenőrzések történnek.

- Beállítható, hogy az egyes felhasználók milyen munkaidőket láthassanak. Pl. láthassák-e az összes munkaidőt, vagy csak bizonyos munkaidőket láthassanak. Pl. korlátozható a hozzáférésük adott szakterületek, osztályok munkaidőihöz, vagy adott orvos(ok) munkaidőihöz. A nem jogosult munkaidőket ez esetben egyáltalán nem látják.
- Beállítható, hogy az egyes felhasználók milyen munkaidőket módosíthassanak. Pl. módosíthatják az összes munkaidőt, vagy csak bizonyos szakterületek, osztályok, orvosok munkaidőjét. Ebben az esetben láthatják ugyan azokat a munkaidőket is, amiket nem módosíthatnak, hozzáférhetnek az előjegyzések adataihoz is (időpont, beteg neve, stb.), de az áttekintésen kívül a munkaidőben elérhető funkciók közül semmit nem hajthatnak végre. Nem jegyezhetnek elő

adott munkaidőre, és nem módosíthatják, vonhatják vissza a meglévő előjegyzéseket. Az ilyen munkaidőket ikonnal jelöli a rendszer.

14:00 - 18:00 3 0
SEBA sim02

- Beállítható, hogy az egyes felhasználók csak osztályos hozzáférés esetén kezelhessék az előjegyzéseket, és láthassák a beteg személyes adatait. Ez azt jelenti, hogy csak olyan munkahelyre jegyezhetek elő beteget, amihez osztályos hozzáféréssel is rendelkeznek. Más munkahelyre csak abban az esetben jegyezhetnek elő beteget, ha előjegyzéskor megadják a beküldő munkahelyet is, és ha a megadott beküldő munkahelyhez osztályos hozzáféréssel rendelkeznek. Láthatják a többi munkahely előjegyzési adatait, de a betegek személyes adatait nem. (helyette Foglalt címke látszik). Beteg személyes adatait csak akkor láthatják, ha az olyan osztályra van előjegyezve, amelyhez hozzáféréssel rendelkeznek, vagy olyan előjegyzésről van szó, amelynek a beküldő osztályához hozzáféréssel rendelkeznek.

Munkaidő áttekintése

Szűrés

2018.01.15 (H) SEBA sim02	14	15	16	17
14:00 KONT 00:20 Foglalt				
14:20 KONT 00:20 Foglalt				
14:40 00:05 Karbantartás				
14:45 UJBE 01:00 Foglalt				
15:45 02:15				

14:00 KONT 00:20
Foglalt

14:20 KONT 00:20
Foglalt

14:40 00:05

Neme: Férfi
TAJ: Foglalt
Cím: 1011 Budapest I. ker. 1 0

[Vissza a lap tetejére](#)

Járóbeteg munkaidő naptár, munkaidők

Az előjegyzés a grafikus járóbeteg munkaidők naptár segítségével lehetséges, amely segítségével egyszerűen áttekinthetők az ütemezhető munkaidők, valamint a szabad időpontok.

Járóbeteg munkaidő naptár

A munkaidők elérhetők a beteglistán található **Járóbeteg munkaidők** funkció segítségével, illetve egy beteget kiválasztva a **Járóbeteg előjegyzés** funkció segítségével is. A különbség annyi, hogy míg az elsőnél bármely beteg részére készíthető előjegyzés a naptárban, addig a másodiknál már csak az eredetileg kiválasztott beteg részére lehet az előjegyzést rögzíteni. A második esetben a munkaidő naptár felső részén meg is jelennek a kiválasztott beteg adatai.

A **Járóbeteg munkaidők** funkció segítségével meghívott munkaidő naptár:

NAPI MUNKAIKIDŐK

Szakterület Kategória Osztály Orvos * Dátumtól

Hétfő	Kedd	Szerda	Csütörtök	Péntek	Szombat	Vasárnap
Január 8 12:00 - 16:00 BELGY BELS BELA bab01	Január 9	Január 10 12:00 - 16:00 BELGY BELS BELA bab01	Január 11 08:00 - 14:00 BELA kom01 12:00 - 16:00 BELGY BELS BELA bab01	Január 12 12:00 - 16:00 BELGY BELS BELA bab01	Január 13	Január 14
Január 15 12:00 - 16:00 BELGY BELS BELA bab01	Január 16	Január 17 12:00 - 16:00 BELGY BELS BELA bab01	Január 18 08:00 - 14:00 BELA kom01 12:00 - 16:00 BELGY BELS BELA bab01	Január 19 12:00 - 16:00 BELGY BELS BELA bab01	Január 20	Január 21
Január 22 12:00 - 16:00 BELGY BELS BELA bab01	Január 23	Január 24 12:00 - 16:00 BELGY BELS BELA bab01	Január 25 08:00 - 14:00 BELA kom01 12:00 - 16:00 BELGY BELS BELA bab01	Január 26 12:00 - 16:00 BELGY BELS BELA bab01	Január 27	Január 28

Az ünnepek pirossal jelennek meg mind a **Járóbeteg munkaidők**, mind a **Heti áttekintő** (lásd alább) képernyőn.

Hétfő	Kedd	Szerda	Csütörtök	Péntek
Augusztus 18 08:00 - 10:00 VVJ haz01	Augusztus 19 08:00 - 10:00 VVJ haz01	Augusztus 20 08:00 - 10:00 VVJ cust	Augusztus 21 08:00 - 10:00 VVJ haz01	Augusztus 22 08:00 - 10:00 VVJ haz01

2025.08.18 Hétfő				2025.08.19 Kedd				Ünnepnap - 2025.08.20 Szerda				2025.08.21 Csütörtök				2025.08.22 Péntek			
Belgyógyászati szakrendelő				Belgyógyászati szakre				Belgyógyászati szakre				Belgyógyászati szakre				Belgyógyászati szakre			
-	-	Customizat	Fel.kat	-	-	Dr. Kovács	Fel.kat	-	-	Customizat	Fel.kat	-	-	Dr. Kovács	Fel.kat	-	-	Dr. Kovács	Fel.kat
08:0	16:0			08:0	10:0			08:0	10:0			08:0	10:0			08:0	10:0		

Egy meghatározott beteg kiválasztása után indítva a **Járóbeteg előjegyzés** funkciót, így jelennek meg a járóbeteg munkaidők, a Betegadat információs sávban megjelennek a kiválasztott beteg adatai.

Járóbeteg munkaidők

NAPI MUNKAI DŐK TERVEZETT TEVÉKENYSÉGEK

Szakterület: BELGY Kategória: Osztály: BELA Orvos: * Dátumtól: 2018.01.08

Betegadat: Teszt Ágoston 0000001468 000000330 1970.01.01

Hétfő	Kedd	Szerda	Csütörtök	Péntek	Szombat	Vasárnap
Január 8	Január 9	Január 10	Január 11	Január 12	Január 13	Január 14
12:00 - 16:00 BELGY BELS BELA bab01		12:00 - 16:00 BELGY BELS BELA bab01	08:00 - 14:00 BELA kom01 12:00 - 16:00	12:00 - 16:00 BELGY BELS BELA bab01		

Ha a felhasználó egy osztályra belépve nyitja meg a **Járóbeteg munkaidők** képernyőt, akkor a szűrőmezők alatt megjelenik egy **Kijánlott munkaidők** jelölőnégyzet is.

Járóbeteg munkaidők

NAPI MUNKAI DŐK TERVEZETT TEVÉKENYSÉGEK

Szakterület: BELGY Előj. kat.: Osztály: Orvos: * Dátumtól: 2020.05.18

Kijánlott munkaidők Szűrés

Betegadat: Teszt Pál 0000001467 158158127 1970.01.01

Hétfő	Kedd	Szerda	Csütörtök	Péntek	Szombat	Vasárnap
Május 18	Május 19	Május 20	Május 21	Május 22	Május 23	Május 24
08:00 - 14:00 BELGY PORT BELA kom01						
Május 25	Május 26	Május 27	Május 28	Május 29	Május 30	Május 31
08:00 - 14:00 BELGY PORT BELA kom01 12:00 - 16:00		12:00 - 16:00 BELGY BELS BELA bab01	08:00 - 14:00 BELA kom01 12:00 - 16:00	12:00 - 16:00 BELGY BELS BELA bab01		

A **Kijánlott munkaidők** jelölőnégyzetet bejelölve a dátum kivételével a szűrőmezők eltűnnek, és a képernyőn csak az adott osztálynak kijánlott munkaidők lesznek láthatók. Így akkor is át lehet váltani a kijánlott munkaidőkre, ha az eredeti listán hibáüzenet látható, pl. ha nincs megadva kezdetben szakterület. A kijelölés megszüntetésekor a szűrőmezők újra megjelennek a korábbi értékekkel.

Kijánlott munkaidőknél nem aktív a **Heti áttekintő** ikon (lásd alább), és fordítva, a heti áttekintőn nem jelennek meg a kijánlott munkaidők.

Járóbeteg munkaidők

NAPI MUNKAI DŐK TERVEZETT TEVÉKENYSÉGEK

* Dátumtól: 2020.05.18 Kijánlott munkaidők Szűrés

Betegadat: Teszt Pál 00000001467 158158127 1970.01.01

Hétfő	Kedd	Szerda	Csütörtök	Péntek	Szombat	Vasárnap
Május 18 12:00 - 16:00 BELGY BELS BELA bab01	Május 19	Május 20 12:00 - 16:00 BELGY BELS BELA bab01	Május 21 08:00 - 14:00 BELGY BELS BELA kom01 12:00 - 16:00 BELGY BELS BELA bab01	Május 22 12:00 - 16:00 BELGY BELS BELA bab01	Május 23	Május 24
Május 25	Május 26	Május 27	Május 28	Május 29	Május 30	Május 31

Ha az előzőleg kiválasztott betegnek már létezik valamely megjelenített munkaidőre előjegyzése, az adott munkaidő piros színnel kiemelve jelenik meg a naptárban.

Járóbeteg munkaidők

NAPI MUNKAI DŐK TERVEZETT TEVÉKENYSÉGEK

Szakterület: BELGY Kategória: Osztály: BELA Orvos: * Dátumtól: 2018.01.08 Szűrés

Betegadat: Teszt Ágoston 00000001468 000000330 1970.01.01

Hétfő	Kedd	Szerda	Csütörtök	Péntek	Szombat	Vasárnap
Január 8 12:00 - 16:00 BELGY BELS BELA bab01	Január 9	Január 10 12:00 - 16:00 BELGY BELS BELA bab01	Január 11 08:00 - 14:00 BELA kom01 12:00 - 16:00 BELGY BELS BELA bab01	Január 12 12:00 - 16:00 BELGY BELS BELA bab01	Január 13	Január 14
Január 15 12:00 - 16:00 BELGY BELS BELA bab01	Január 16	Január 17 12:00 - 16:00 BELGY BELS BELA bab01	Január 18 08:00 - 14:00 BELA kom01 12:00 - 16:00 BELGY BELS BELA bab01	Január 19 12:00 - 16:00 BELGY BELS BELA bab01	Január 20	Január 21
Január 22 12:00 - 16:00 BELGY BELS BELA bab01	Január 23	Január 24 12:00 - 16:00 BELGY BELS BELA bab01	Január 25 08:00 - 14:00 BELA kom01 12:00 - 16:00 BELGY BELS BELA bab01	Január 26 12:00 - 16:00 BELGY BELS BELA bab01	Január 27	Január 28

A **Járóbeteg munkaidők** naptárban, a munkaidők megjelenítéséhez legalább a szakterületet meg kell adni. A munkaidők keresését további szűrőmezők is támogatják. Ezek megadása (a dátum mezőn kívül) azonban már nem kötelező.

e-MedSolution Beteg nyilvántartás

Beteg nyilvántartás | Összes beteg | Járóbeteg munkaidők | Munkaidő karbantartás | Külső munkaidők (HISCOM) | Esetaktiválás | HBCS lista | Járóbeteg munkaidők

NAPI MUNKAIKIDŐK

1 - [1235a5] A szakterület azonosító szűrőmezőt ki kell tölteni

Szakterület: Kategória: Osztály: Orvos: + Dátumtól: 2018.01.08 Szűrés

- **Szakterület:** kitöltését sűgő segíti. A munkaidő naptárba lépve egy alapértelmezett szakterülettel ki lehet tölteni. Igény szerint minden felhasználóhoz beállítható egy alapértelmezett érték, ezt a rendszergazda tudja beállítani. Amennyiben a felhasználó úgy gondolja, hogy valamelyik szakterület nem jelenik meg a számára, érdemes a rendszergazdával konzultálni, mert a rendszer egyéb beállításai is befolyásolhatják a mezőben megjelenő szakterületeket.

Szakterület sűgő

Szakterület	Megnevezés
BELGY	Belgyógyászat
BOR	Bőrgyógyászat
FUL	Fül-Orr-Gége
KARD	Kardiológia
NEUR	Neurológia
NOGY	Nőgyógyászat
ONKO	Onkológia
ORT	Ortopédia
PSZI	Pszichiátria

- **Kategória:** kitöltését sűgő segíti. A mezőben az intézményben használt munkaidő kategóriákra lehet szűrni, ha került ilyen beállításra. Ha nincs ilyen, akkor a sűgő is üresen jelenik meg. A munkaidő kategóriák intézményi szinten kerülnek meghatározásra, és a rendszergazda tudja létrehozni a rendszerben.
- **Osztály:** kitöltését multiszelekciós sűgő segíti, a sűgőben a szakterülethez tartozó osztályok jelennek meg. A munkaidő naptárba lépve egy alapértelmezett értékkel ki lehet tölteni. Igény szerint minden felhasználóhoz beállítható egy alapértelmezett érték, ezt a rendszergazda tudja beállítani.

Kategóriához tartozó osztályok (multi)

Frissítés

Kód	Megnevezés	
BEA	Belgyógyászat Gyermek Szakrendelés	✓
BEGA	Belgyógyászat Gastroenterológia	✓
BELA	Belgyógyászati Ált. szakrendelés	✓
DIAB	Belgyógyászat Diabetológia	✓

Megjelenített elemek száma: 4

Kiválasztott elemek

Összes hozzáadása | Összes törlése | OK

- **Orvos:** kitöltését sűgő segíti. csak azok az orvosok jelennek meg a sűgőben, akik a szakterületnél, valamint az osztálynál kijelölt járóbeteg osztály(ok)hoz hozzáféréssel rendelkeznek.
- **Dátumtól:** (Ha beírunk egy tetszőleges dátumot, akkor a program mindig az adott dátum által meghatározott hét első napjára állítja át a szűrőmező értékét, és az eredményt is ez alapján jeleníti meg. A dátum kiválasztását a szűrő körül elhelyezett ikonok segítik)
 - ⏪ Dátum léptetése egy hónappal korábbi időpontra
 - ⏩ Dátum léptetése egy héttel korábbi időpontra
 - ⏴ Dátum léptetése egy héttel későbbi időpontra
 - ⏵ Dátum léptetése egy hónappal későbbi időpontra

A **Szűrés** gomb megnyomásával megjelennek a kiválasztott munkaidők. Például a BELA kódú Belgyógyászati Ált. szakrendelés előjegyzési naptára 2018.01.08-tól kezdődően a következő szűrőmező beállítással jeleníthető meg.

NAPI MUNKAIKIDŐK

Szakterület: Kategória: Osztály: Orvos: * Dátumtól:

Hétfő	Kedd	Szerda	Csütörtök	Péntek	Szombat	Vasárnap
Január 8	Január 9	Január 10	Január 11	Január 12	Január 13	Január 14
08:00 - 12:00 BELGY HAZI BELA cust	08:00 - 12:00 BELGY HAZI BELA cust	08:00 - 12:00 BELGY HAZI BELA cust	08:00 - 12:00 BELGY HAZI BELA cust	12:00 - 16:00 BELGY BELS BELA bab01		
08:00 - 14:00 BELGY PORT BELA kom01		12:00 - 16:00 BELGY BELS BELA bab01	08:00 - 14:00 BELA kom01			
12:00 - 16:00 BELGY BELS BELA bab01			12:00 - 16:00 BELGY BELS BELA bab01			
Január 15	Január 16	Január 17	Január 18	Január 19	Január 20	Január 21
08:00 - 12:00 BELGY HAZI BELA cust	08:00 - 12:00 BELGY HAZI BELA cust	08:00 - 12:00 BELGY HAZI BELA cust	08:00 - 12:00 BELGY HAZI BELA cust	12:00 - 16:00 BELGY BELS BELA bab01		
08:00 - 14:00 BELGY PORT BELA kom01		12:00 - 16:00 BELGY BELS BELA bab01	08:00 - 14:00 BELA kom01			
12:00 - 16:00 BELGY BELS BELA bab01			12:00 - 16:00 BELGY BELS BELA bab01			

A képernyő táblázatos formában, 4 hetes bontásban ábrázolja a járóbeteg munkaidőket. A táblázat egy sora egy hetet, azon belül az oszlopok egy napot jelentenek. A táblázat négy hetet ábrázol, az első hét mindig a táblázat első sorában található. Az első hetet a Dátumtól szűrőmező aktuális értéke határozza meg. Az egy napra vonatkozó munkaidők a táblázat celláiban találhatóak. Egy adott napon belül minden munkaidő külön dobozban jelenik meg.

08:00 - 12:00 1 0

BELGY HAZI
BELA cust

A munkaidők megjelenő adatai

A munkaidőkről a következő információk jelennek meg a dobozban:

- A munkaidő kezdetének és végének időpontja a napon belül, pl.: 08:00 – 12:00
- A munkaidőhöz tartozó osztály e-MedSolution azonosító kódja, pl.: BELA
- A munkaidőhöz rendelt orvos e-MedSolution azonosító kódja, pl.: bab01, vagy hely típusú munkaidő esetén a nővérállomás és szoba kódja
- A munkaidőhöz rendelt kategória kódja (ha van ilyen beállítva), pl. BELGY HAZI.
- A jobb felső sarokban levő bal oldali szám azt mutatja meg, hogy hány előjegyzés van már az adott munkaidőben.
- A jobb oldali, pedig a maximális előjegyezhető betegek számát. Ha itt 0 szerepel, akkor a járóbeteg munkahely nem határozott meg maximális betegszámot az adott munkaidőre.

12:00 - 16:00 3 3

BELGY BELS
BELA bab01

Ha nincs meghatározva maximális betegszám, akkor egy munkaidőre addig jegyezhető elő beteg, amíg van szabad időpont, és az adott előjegyzésnek megfelelő hosszúságú időtartam is rendelkezésre áll.

Egy munkaidő telítettsége (a szabad időtartamok aránya az összes lefoglalható időtartamhoz képest) a következő módokon van jelezve:

- Egy munkaidő doboz háttérszíne három árnyalatot vehet fel. Az árnyalatok a telítettség mértékét jelzik. A világosabb jelenti a kisebb, a sötétebb árnyalat pedig a nagyobb telítettséget.
- Minden munkaidő doboz alján látható egy zöld vonal is, amely a 100% foglaltsághoz viszonyítva arányosan ábrázolja a telítettséget.

08:00 - 12:00 0 0

BELGY HAZI
BELA cust

08:00 - 12:00 0 0

BELGY HAZI
BELA cust

08:00 - 12:00 0 0

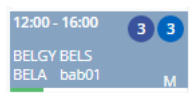
BELGY HAZI
BELA cust

Mindkét ábrázolás a lefoglalt időtartamok alapján mutatja a telítettséget. Lefoglalt időtartamnak minősül az, ahova már készült előjegyzés, vagy egyéb okok miatt (pl. karbantartás) került lefoglalásra az időpont.

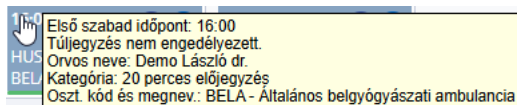
Ha egy munkaidő azért nem foglalható már, mert a maximális betegszámot érték el, azt minden esetben a jobb felső sarokban szereplő számok jelzik. Azaz előfordulhat az, hogy ugyan még nincs a rendelkezésre álló időtartam teljesen kihasználva, de az adott munkaidőben elérték már a maximálisan előjegyezhető betegek számát, így oda több beteget nem lehet már előjegyezni.

Ha egy munkaidőnél már nincs foglalható, szabad időrés, vagy az előjegyzett betegek száma érte el a maximumot, akkor az adott munkaidőre további beteg előjegyzése csak abban az esetben lehetséges, ha az adott munkaidőre a túljegyzés engedélyezett. Ez az információ a munkaidőre pozicionálva tooltipben látható.

Ha egy munkaidőhöz tartozik megjegyzés, azt egy M betű jelzi:

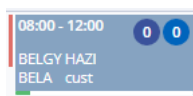



Egy munkaidő dobozra mutatva az egérrel, az alábbi szöveges információk láthatók szövegbuborékban:

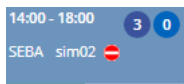


- Szabad időpont információ: A munkaidőben elérhető első szabad időpontot jeleníti meg, ha nincs szabad időpont, vagy elérték a maximális betegszámot, a felső sorban ez az információ olvasható
- Túljegyzés információ: jelzi, lehetséges-e az adott munkaidőre túljegyezni, vagy nem
- Orvos neve
- Munkaidő kategóriája: a munkaidő kategória megnevezése, pl. a BELGY BELS kategória megnevezésében látszik, hogy az adott munkaidőre csak belső beküldők számára engedélyezett az előjegyzés, tehát információt ad arról, hogy milyen típusú beküldők jegyezhetnek elő az adott munkaidőre
- Megjegyzés: A munkaidőhöz tartozó megjegyzés szövegét jeleníti meg.

Egy munkaidőt a munkaidő dobozára kattintva lehet kijelölni. A kijelölést a munkaidő doboza előtt elhelyezkedő piros függőleges vonal jelzi.



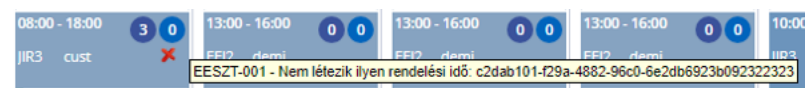
Ha egy adott munkaidőn a  ikon látható, az azt jelenti, hogy a bejelentkezett felhasználó át tudja tekinteni az adott munkaidő előjegyzéseit, de nincs semmilyen további jogosultsága a munkaidővel illetve a munkaidő előjegyzéseivel kapcsolatban.



Előfordulhat, hogy egyes munkaidők dobozai nem az alapértelmezett kék háttérszínnel jelennek meg. A rendszer lehetőséget biztosít arra, hogy a rendszergazda különböző színű hátteret állítson be a különböző munkaidőkhöz. A színek jelentésével kapcsolatban, illetve a színezés beállításában szükség esetén a rendszergazda tud segíteni.












Január 29	Január 30	Január 31	Február 1	Február 2
08:00 - 12:00 BELGY HAZI BELA cust	08:00 - 12:00 BELGY HAZI BELA cust	08:00 - 12:00 BELGY HAZI BELA cust	08:00 - 12:00 BELGY HAZI BELA cust	12:00 - 16:00 BELGY BELS BELA bab01
08:00 - 14:00 BELGY PORT BELA kom01		12:00 - 16:00 BELGY BELS BELA bab01	08:00 - 14:00 BELA kom01	
12:00 - 16:00 BELGY BELS BELA bab01			12:00 - 16:00 BELGY BELS BELA bab01	

EESZT-s munkaidők esetén a kommunikációs hibát egy piros x jelzi. Az egérrel rámutatva a hibaüzenet is megjelenik.



A kijelölt munkaidővel kapcsolatos funkciók

A munkaidőt kijelölve, a munkaidő naptár bal felső részén található ikonok közül aktívak lesznek a munkaidőre értelmezett funkciók. Részletes leírásukat ld. a funkciók tárgyalásánál.

-  **Járóbeteg előjegyzés** (a munkaidőben található első szabad időpontra inicializálja az előjegyzést)
-  **Időpont foglalás** (a munkaidőben található első szabad időpont lefoglalása)
-  **Túljegyzés** (Egy korábbi előjegyzést átfedő előjegyzés létrehozása)
-  **Munkaidő áttekintése** (a munkaidő részletes előjegyzési adatai érhetők el)
-  **Kiértésítés** (kiértésítési modul része)
-  **Időpont újraszervezése** (nincs használatban)
-  **Heti áttekintő** (egy adott munkahely egy heti részletes előjegyzési adatai érhetők el)
-  **Munkaidő nyomtatás** (kiválasztott munkaidő részletes előjegyzési adatainak nyomtatása)
-  **Munkaidő átütemezés** (rendszergazdai funkció)
-  **Megjegyzés karbantartás** (a kiválasztott munkaidőre vonatkozó megjegyzés rögzíthető vele, maximum 75 karakter hosszán)
-  **Munkaidő nyitása/zárása** (a kiválasztott munkaidő zárható/nyitható vele)

Megjegyzés karbantartás

A Megjegyzés mezőben lehet megadni a munkaidőhöz tartozó megjegyzést, maximum 75 karakter hosszán.

Munkaidő megjegyzés karbantartó

Erőforrás: Customization Master User

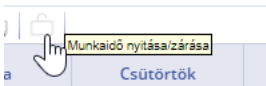
Munkaidő: 08:00 - 12:00 Ref. dátum: 2018.01.24

Osztály: BELA Belgyógyászati Ált. szakrendelés

Megjegyzés:

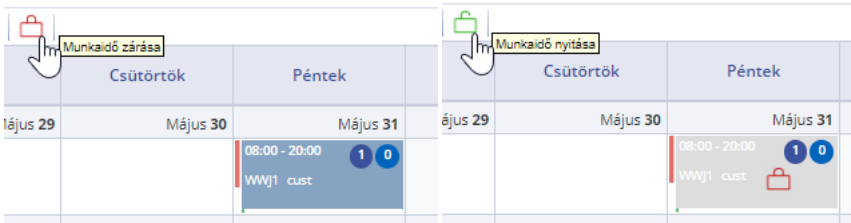


Munkaidő nyitása/zárása



A funkció nem EESZT-s osztályoknál az időszel blokkolásnak felel meg, míg EESZT-s osztályoknál a blokkolás mellett kommunikáció is történik.

Nyitott munkaidőt kiválasztva az ikon piros, és a neve: **Munkaidő zárása**, míg zárt munkaidőt kiválasztva az ikon zöld, és a neve **Munkaidő nyitása**.



A havi és heti áttekintő képernyőkön is megjelennek a zárt (nem EESZT-s osztály esetén blokkolt) időszeltek, szürke színnel jelölve. Ilyen munkaidők esetén csak a **Munkaidő nyomtatás**, az **Átutemezés** és az **Átutemezés túljegyzéssel** funkciók érhetőek el.

e-MedSolution Beteg nyilvántartás

Beteg nyilvántartás Összes beteg Járóbeteg munkaidők Munkaidő karbantartás Külső munkaidők (HISCOM) Esetaktiválás HBCS lista HBCs indexlista Járóbeteg munkaidők

NAPI MUNKAIKIDŐK

Szakterület: BEL Előj. kat. Osztály: Orvos: * Dátumtól: 2024.08.10 Szűrés

Hétfő	Kedd	Szerda	Csütörtök	Péntek	Szombat	Vasárnap
Június 10	Június 11	Június 12	Június 13	Június 14	Június 15	Június 16
08:00 - 12:00 BELA ber01	08:00 - 12:00 BELA ber01	08:00 - 12:00 BELA ber01	08:00 - 12:00 BELA ber01	08:00 - 12:00 BELA ber01	08:00 - 20:00 ZEYE eszbd	08:00 - 16:00 ZEYE eszbd
08:00 - 16:00 BELS RIZI	08:00 - 13:00 BELS ZEYE	08:00 - 16:00 KULS RIZI	12:00 - 16:00 BELA SZPR	08:00 - 13:00 KULS ZEYE		16:00 - 18:00 ZEYE eszbd

Heti áttekintő

Frissítés 2024.06.10 Din. megj. Előj. kat. Osztály: BELA Orvos: Időcsoportosítás

2024.06.10 Hétfő			2024.06.11 Kedd			2024.06.12 Szerda			2024.06.13 Csütörtök			2024.06.14 Péntek		
Általános belgyógyászati ambulancia (BELA)			Általános belgyógyászati ambulancia (BELA)			Általános belgyógyászati ambulancia (BELA)			Általános belgyógyászati ambulancia (BELA)			Általános belgyógyászati ambulancia (BELA)		
-tól	-ig	Fel.kat.	-tól	-ig	Fel.kat.	-tól	-ig	Fel.kat.	-tól	-ig	Fel.kat.	-tól	-ig	Fel.kat.
08:00	12:00	Bertók Elemér (ber01)	08:00	12:00	Bertók Elemér (ber01)	08:00	12:00	Bertók Elemér (ber01)	08:00	12:00	Bertók Elemér (ber01)	08:00	12:00	Bertók Elemér (ber01)
Általános belgyógyászati ambulancia (BELA)			Általános belgyógyászati ambulancia (BELA)			Általános belgyógyászati ambulancia (BELA)			Általános belgyógyászati ambulancia (BELA)			Általános belgyógyászati ambulancia (BELA)		
-tól	-ig	Fel.kat.	-tól	-ig	Fel.kat.	-tól	-ig	Fel.kat.	-tól	-ig	Fel.kat.	-tól	-ig	Fel.kat.
12:00	16:00	SZPR	12:00	16:00	SZPR	12:00	16:00	SZPR	12:00	16:00	SZPR	12:00	16:00	SZPR
Általános belgyógyászati ambulancia (BELA)			Általános belgyógyászati ambulancia (BELA)			Általános belgyógyászati ambulancia (BELA)			Általános belgyógyászati ambulancia (BELA)			Általános belgyógyászati ambulancia (BELA)		
-tól	-ig	Fel.kat.	-tól	-ig	Fel.kat.	-tól	-ig	Fel.kat.	-tól	-ig	Fel.kat.	-tól	-ig	Fel.kat.
16:00	19:00	BELA - SZOB	16:00	19:00	BELA - SZOB	16:00	19:00	BELA - SZOB	16:00	19:00	BELA - SZOB	16:00	19:00	BELA - SZOB



Amennyiben zárás vagy nyitás során hiba történik, az üzenet megjelenik a képernyőn, és a munkafolyamat megszakad.

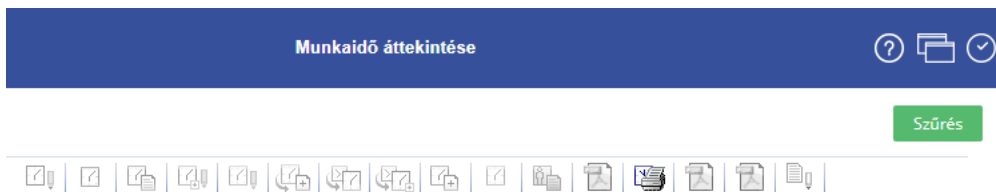
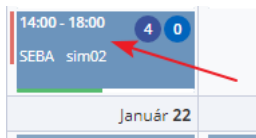
A **Munkaidő nyitása/zárása** funkciók figyelni a kiválasztott osztályhoz való hozzáférést (ha a felhasználónak nincs joga az osztályhoz, hibaüzenettel nyílik a képernyő).

Munkaidő áttekintése

A **Munkaidő áttekintése** funkció kiválasztásával, vagy a munkaidőre történő dupla kattintással érhető el a munkaidők áttekintő képernyője. (Az egérmutatót egy nap fejlécére mozgatva (a nap sorszámát tartalmazó fejléc), dupla kattintással az adott napon található összes munkaidő megjelenik egy közös áttekintő képernyőn.) Az egyes munkaidőknél elérhető adatok és funkciók függenek a helyileg beállított hozzáférésektől és jogosultságoktól.

Adott munkaidő áttekintése

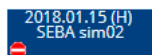
A munkaidő naptárban egy adott munkaidőt kijelölve, **Munkaidő áttekintése** funkciót választva megjelenik a **Munkaidő áttekintése** képernyő. A funkció elérhető a munkaidőre történő dupla kattintással is.



A bal felső sarokban megjelenítésre kerül a kiválasztott munkaidő dátuma (zárójelben a nap rövidítése), valamint az osztály és az orvos vagy az osztály, nővérállomás és szoba kódja.



Ha itt egy ikon is látható, azt jelenti, hogy a bejelentkezett felhasználó át tudja tekinteni az adott munkaidő előjegyzéseit, de nincs semmilyen további jogosultsága a munkaidővel illetve a munkaidő előjegyzéseivel kapcsolatban.

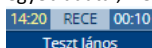


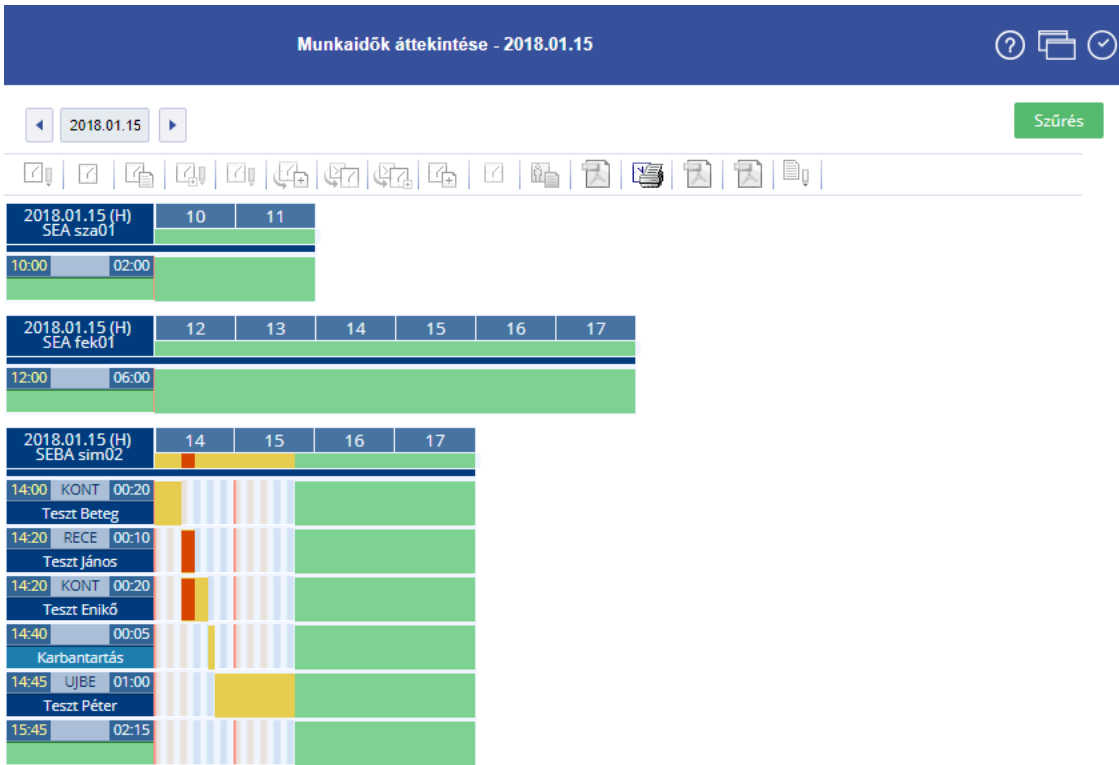
A táblázat vízszintes tengelye a munkaidő időtartamát jeleníti meg óránkénti bontásban. Minden óra 12 db egyenlő szélességű sávra van felosztva. Minden sáv 5 perccel jelent. A táblázat tetején az időtartam alatt, a terület többi részétől vastag vonallal elválasztva az időtartamok összesítése található ugyanilyen bontásban. A foglaltságot a következő színek jelzik:

- A **zöld szín** a szabad időterületeket jelzi. A szabad időterületek függőlegesen minden sorban meg vannak jelenítve a jobb áttekinthetőség kedvéért.
- A **sárga szín** a lefoglalt időterületeket jelzi.
- A **piros szín** olyan időterületeket jelez, amelyre egynél több lefoglalás esik (azaz, ha túljegyzés történt)

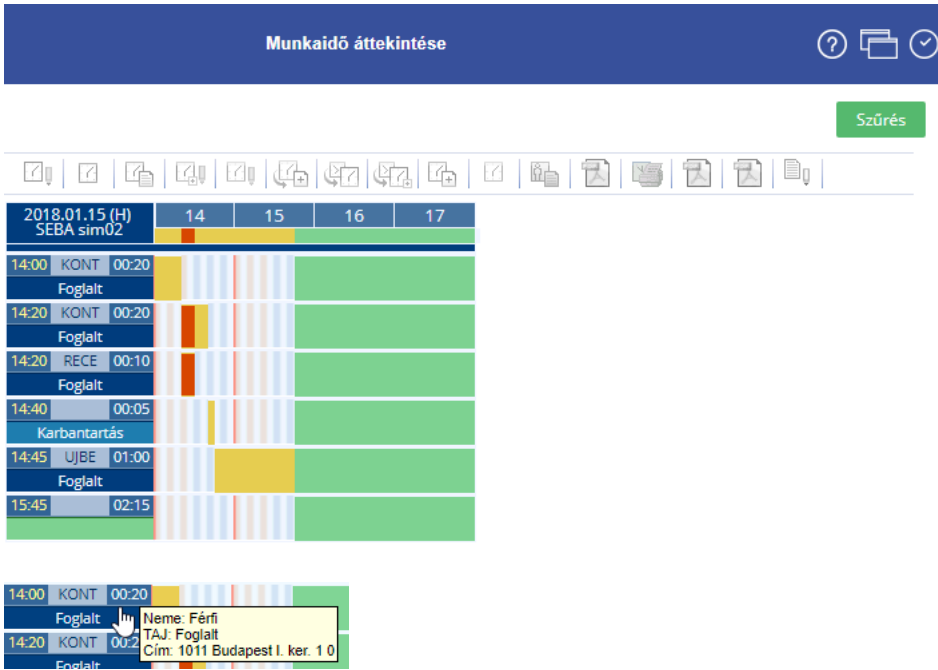
A táblázat soraiban található az egyes előjegyzések vagy az egyéb ok miatt nem foglalható időtartamok (pl., karbantartás idejére fenntartott időtartam).

- Az előjegyzések információs dobozában bal felső sarkában látható az előjegyzés időpontja, jobb felső sarkában az időtartama. Itt látható továbbá a felvételi kategória (a rendszer beállításától függően színezett háttérrel), valamint az előjegyzett beteg neve. Az egérrel a beteg nevére mutatva megjelennek a beteg egyéb adatai, illetve az előjegyzést rögzítő felhasználó neve és kódja.

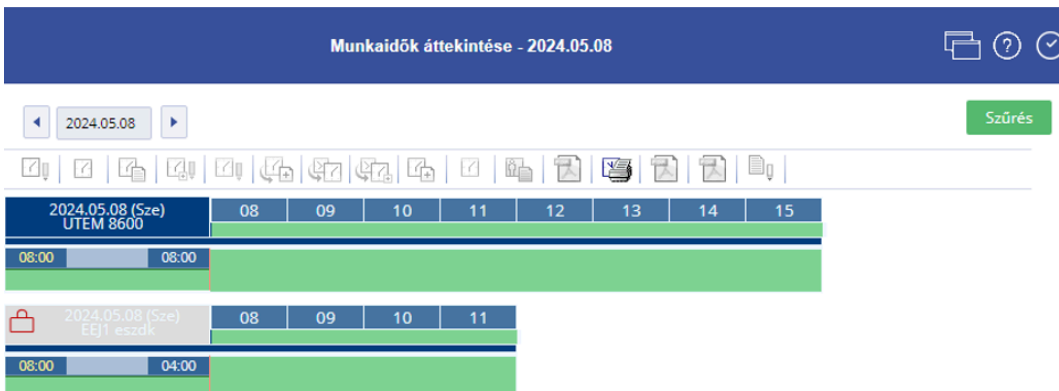




Ha a munkaidő áttekintésekor bizonyos betegek neve helyén a Foglalt címke jelenik meg, az azt jelenti, hogy az előjegyzési jogosultságok beállítása olyan, hogy ellenőrzése kerül a felhasználó osztályos hozzáférése, és a felhasználónak nincs osztályos hozzáférése sem az előjegyzés osztályához, sem az előjegyzésnél megadott beküldő osztályhoz. Ilyenkor a beteg személyes adatai nem elérhetők.



Blokkolt vagy zárolt munkaidők szürke színnel jelennek meg.

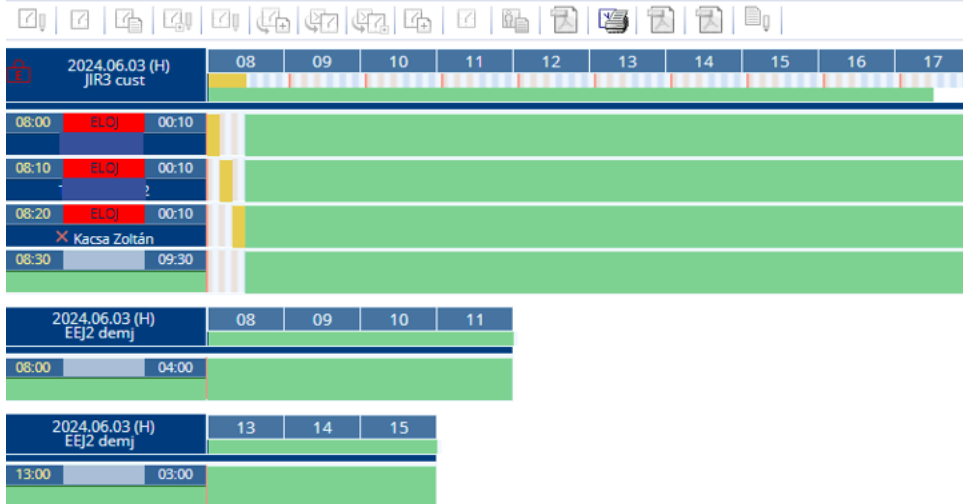


Egy lakatban E betű jelöli a hibás munkaidőt, és egy piros x a hibás előjegyzést. Az említett ikonok fölél állva a konkrét hibajelzés jelenik meg a buborékban.



2024.06.03

Szűrés



A munkaidő áttekintő képernyőről elérhető funkciók

Egy munkaidő dobozára kattintva történik, ekkor a következő funkciók lehetnek aktívak (attól függően milyen típusú időpont került kiválasztásra)

- **Járóbeteg előjegyzés**
- **Időpont foglalás**
- **Előjegyzés áttekintés**
- **Túljegyzés**
- **Előjegyzés visszavonás**
- **Előjegyzés visszavonás és felvétel fekvőbeteg osztályra**
- **Átütemezés (az időpont átütemezése akár másik munkahelyre is)**
- **Átütemezés túljegyzéssel**
- **Előjegyzés módosítás**
- **Időpont felszabadítás**
- **Részletes beteginformáció**(beteg regisztrációs adataival kapcsolatos funkciók)
- **Visszaigazolás** (előjegyzés adataival nyomtatható dokumentum)
- **Munkaidő nyomtatás** (a kiválasztott munkaidő részletes előjegyzési adatai nyomtathatók)
- **Várólista adatok**(várólista modul része)
- **Nyomtatható riportok** (az előjegyzéshez beállított automatikusan nyomtatandó riportok megtekintése)
- **Megjegyzés karbantartás** (a kiválasztott munkaidőre vonatkozó megjegyzés rögzíthető vele)

[Vissza a lap tetejére](#)

Járóbeteg előjegyzés

Betegregisztráció ellenőrzés, beteg regisztrálása

A rendszerben csak regisztrált beteg jegyezhető elő, így az előjegyzési folyamat részeként mindig ellenőrizni kell a beteg regisztrációs adatait, illetve, ha korábban nem volt regisztrálva, akkor regisztrálni kell a beteget.

Abban az esetben, ha az előjegyzési funkciót egy beteg kiválasztása után indítják, akkor már nem szükséges ismételt ellenőrizni a regisztrációs adatokat.

A munkaidő naptárból meghívott **Járóbeteg előjegyzés** funkció viszont először a **Regisztrált betegek listája** képernyőt hívja meg, ahol általános szűrőmezők segítik a keresést. A **Szűrés** címkére pozicionálva az egérrel hintben láthatók a keresési lehetőségek.

1 - [1668a11] A kereséshez meg kell adni legalább egy keresési feltételt, például a TAJ számot vagy a beteg nevét és a születési dátumát.

Szűrés Általános szűrő mező

Szűrés

Be

Nincsen

Algoritmus:

- Ha nem számjeggyel kezdődik akkor beteg neve.
- Ha 11 számjegyből áll és 0-val kezdődik akkor KB A.
- Ha 9 számjegyből áll akkor TAJ. Ismeretlen TAJ-ra a további szűrők között lévő TAJ mezővel lehet keresni.
- Ha 11 karakterből áll ami hármas csoportban van, az elválasztó szököz vagy kötőjel és csak számokat tartalmaz akkor TAJ
- Ha dátumformátumnak megfelelő dátumot tartalmaz akkor születési dátum.
- Ha 8 számjegyből áll ami egy szeparátor nélküli dátum akkor születési dátum.
- Ha két "-" jellel szeparált dátumot tartalmaz, akkor a két dátum születési idő intervallum.
- Ha legfeljebb 3 számjegyből áll, akkor Életkor +- 5 év toleranciával, ha a számjegyeket követő "+" karakterek utáni legfeljebb 2 számjegy az a tolerancia le sz.
- Minden egyéb esetben beteg neve.

Amennyiben az általános szűrő és a további szűrő m ezökbek megadott adatok ellentmondanak egymásnak akkor a további szűröben megadott érték szerint történik a keresés.

A rendszer központi betegtörzset használ, így minden beteget csak egyszer, az intézményben történt legelső megjelenésekor kell regisztrálni.

Ugyanazzal a TAJ számmal nem lehet beteget kétszer regisztrálni. Ha valamilyen oknál fogva TAJ szám nélkül rögzítenek egy beteget, a további személyi adatok (mint például a név, születési dátum, lakcím, anyja neve, neme) alapján is megtörténik a duplikált regisztráció ellenőrzés. Amennyiben a személyi adatok meghatározott fokú egyezése miatt valószínűsíthető, hogy ugyanazt a beteget próbálják újra regisztrálni, a rendszer figyelmeztet az esetleges duplikációra, és felajánlja a már meglévő regisztrációra való visszatérést.

Regisztrációt törölni nem lehet, de a rögzített adatok bármikor módosíthatók.

Ha a regisztrált betegek listáján megtalálható a beteg, regisztrációs adatai ellenőrzés céljából megjelenítésre kerülnek a **Beteg adatainak módosítása** képernyőn. Ha még nem volt korábban regisztrálva, akkor pedig regisztrálni kell az **Új beteg regisztrálása** funkcióval az **Új beteg regisztrálása** képernyőn.

A regisztráció során megadhatók a beteg egyértelmű azonosításához szükséges alapadatok, illetve további információk is (legközelebbi hozzátartozó, háziorvos, stb.).

Az adatok pontos kitöltését különböző ellenőrzések és kötelezően kitöltendő mezők segítik. A kötelező mezők más mezők kitöltésétől függően dinamikusan változhatnak. Ahol lehet, a mezők kitöltését sugók segítik.

Új beteg regisztrálása:

Alapértelmezett sablonok **Ismeretlen Beteg**

Beteg alapadatok

Titulus

* Vezetéknév

* Keresztnév * Neme

Születéskori név

Születési hely

* Születési idő

Anyja neve

* TAJ

Foglalkozás 0000 Ált.isk. még nem járó v.ISMERETLEN

Iskolai végzettség

Családi állapot

Ha nem állnak rendelkezésre a szükséges információk (pl. eszméletlen beteg esetén), lehetőség van ismeretlen beteg regisztrálására is, a kórházban előre definiált adattartalommal, amit később lehetőség szerint javítani kell.

Bizonyos esetekben ún. alapértelmezett sablonokkal (pl. ismeretlen beteg) lehet gyorsítani az adminisztrációt, a megfelelő sablon a regisztrációs képernyő *Alapértelmezett sablonok* blokkjából választható ki. Sablonok használatával több előre definiált mező is automatikusan feltöltődik az előre meghatározott értékekkel.

Végül a meglévő, vagy az újonnan rögzített adatok elfogadása után el lehet kezdeni a az előjegyzési adatok rögzítését. Megjegyzés: Amennyiben egy beteg valamilyen okból mégis duplán kerül regisztrálásra a rendszerben, a két regisztrációja összevonható. Ennek elvégzése rendszergazdai feladat.

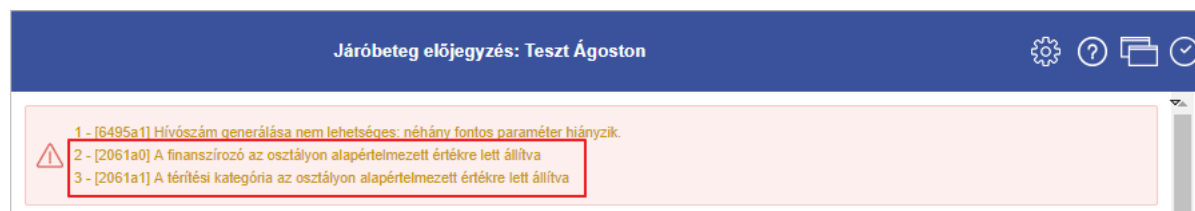
Járóbeteg előjegyzés

A **Járóbeteg előjegyzés** képernyő mezői javarészt megegyeznek a járóbeteg felvételi képernyő mezőivel, ha azokat előjegyzéskor kitöltik, az adatok a későbbiekben (betegfelvételnél) átemelődnek a betegfelvételi képernyőre is. Az előjegyzési képernyőn ugyanakkor vannak olyan mezők is, amik csak az előjegyzésnél értelmezettek, pl. időtartam, kiértécsítés, stb. Ugyanígy vannak csak a felvételi képernyőn értelmezhető adatok is, amik pedig még az előjegyzési képernyőn nem jelennek meg, pl. felvételi állapot.

Az előjegyzési képernyőn is előre kitöltött adatok segítik, segíthetik a gyorsabb adminisztrációt.

A képernyőn bizonyos mezők a kiválasztott beteg, és munkaidő alapján kap automatikus értéket, ezek az adatok a képernyőn már nem módosíthatók. Pl. az osztály kód és orvos mező a kiválasztott munkaidő alapján automatikusan kitöltődik.

Ha az adott osztályon meghatároztak alapértelmezett felvételi mezőket, pl., Térítési kategória alapértelmezetten 1-es, a Finanszírozó 0, akkor ezek az értékek előjegyzéskor is alapértelmezetten jelennek meg. Erről külön üzenet tájékoztatja a felhasználót.



Illetve vannak olyan esetek, amikor egyéb összefüggések alapján töltődnek ki a mezők, pl. egy visszarendelt beteg esetében több mező is kap automatikusan értéket. Erről szintén üzenet tájékoztatja a felhasználót.

1 - [6495a1] Hívószám generálása nem lehetséges: néhány fontos paraméter hiányzik.
 2 - [1245a2] Automatikus mezőkitöltés történt (visszarendelt beteg)

BETEGZONOSÍTÓK

Betegadat

Beteg neve: Teszt Ágoston Szül.: 1970.01.01
 KBA: 00000001468 Neme: Férfi TAJ: 000000330

Tervezett tevékenységek

Típus	Kezdődátum	Idő	Végdátum	Idő	Határidő	Osztály	Erőforrás / Szolgáltatás / Elhelyezés
Nincsenek elemek							

Ütemezési adat

Osztály kód: SEA Kezelő orvos: sza01
 Beutaló azonosító:
 * Felvételi kategória: Időtartam percekben:
 Ütemezés dátuma: 2022.07.21
 * Ütemezési időpont: 12:00 - 12:00 - 17:45

Felvétel jellege: 2 - Saját osztály visszarendelte
 Beküldő: SEA Gyermek Sebészeti Szakrendelés
 Bek. orvos pecsétsz.: 56245 Dr. Szakorvos István
 Ellátást indokló adat: 10000001
 * Beutalás dátuma: 2022.07.20
 Behívó sorszám:
 * Térítési kategória: 1 - Magyar bizt. alapján térítésmentes ellátás
 Finanszírozó: 0 Társadalombiztosító
 Érkezés módja:
 Távozás módja:

Előjegyzéskor általában kevesebb adatot kötelező megadni, mint betegfelvételkor.

📄 ? ⚙️ ✓

BETEGAZONOSÍTÓK

Betegadat

Beteg neve: Szül.:

KBA: Neme: TAJ:

Tervezett tevékenységek:

Ütemezési adat

Osztály kód: Kezelő orvos:

Beutaló azonosító:

* Felvételi kategória: Időtartam percekben:

Ütemezés dátuma:

* Ütemezési időpont: -

Felvétel jellege:

Beküldő:

Bek. orvos pecsétsz.:

Ellátást indokló adat:

Behívó sorszám:

* Térítési kategória:

Finanszírozó:

Érkezés módja:

Távozás módja:

Megjegyzés:

✓ ✕

Általánosságban elmondható hogy előjegyzéskor kötelezően meg kell adni a következő mezőket:

- Az **Osztály kód** és a **Kezelő orvos** mezők automatikusan töltődnek fel a kiválasztott munkaidő alapján. Új előjegyzésnél nem módosítható.
- Felvételi kategória**: kitöltését sűgő segíti, amelyben láthatók az egyes kategóriákhoz rendelt alapértelmezett foglalási időtartamok is.

Kategória sűgő ? 📄 🔍 ✕

📄 🔍 ... Frissítés

Kód	Megnevezés	Alapértelmezett időtartam
CTHR	CTHR	
KONT	Kontroll vizsgálat	10
KONZ	Konzílium	20
VIZS	Szakorvosi vizsgálat	30

Megjelenített elemek száma: 4

Ha a munkaidőhöz csak egyetlen felvételi kategória van beállítva a rendszerben, akkor az automatikusan megjelenik a mezőben, ilyenkor nincs szükség a sűgő használatára.

- Időtartam percekben**: ekkora időtartam kerül lefoglalásra a betegnek az előjegyzési naptárban. A kiválasztott felvételi kategória alapján automatikusan kitöltődik a kategóriához rendelt alapértelmezett időtartammal. Ha a kategóriához nem volt alapértelmezett időtartam rendelve, akkor pedig egy kórházi alapértékkel töltődik fel. A mező szükséges esetben felülírható, a kategóriához meghatározott alsó és felső határon belül.

Az időtartamokra vonatkozóan lehetnek a rendszerben bizonyos megszorítások. Pl. ha a konzíliumhoz tartozó alapértelmezett időtartam 20 perc, a helyi beállítástól függően lehet, hogy nem adható meg ettől eltérő időtartam, de az is lehet, hogy az időtartam mező 10 és 30 perc között bármire átírható. Ez mindig

a helyi beállításoktól függ, de a rendszer mindig hibaüzenetet ad, ha nem engedélyezett időtartamot próbálnak beírni.

Ütemezési adat

Osztály kód: SEA Kezelő orvos: szá01

Beutaló azonosító: [?]

* Felvételi kategória: KONT Időtartam percekben: 25

Ütemezés dátuma: 2022.07.21

* Ütemezési időpont: 12:00 - 17:45

[6856a0] Az időtartam percekben mező értéke nem lehet nagyobb a megadott kategória maximum idejénél (15)

- **Ütemezés dátuma:** az előjegyzés dátuma, a kiválasztott munkaidő alapján automatikusan töltődik, nem módosítható. Új előjegyzésnél nem módosítható.
- **Ütemezési időpont:** A beteg tervezett felvételének időpontja, automatikusan kitöltésre kerül a választott időszak első szabad időpontjával. Ha az előjegyzést a munkaidő naptárban a munkaidő kijelölésével indították, akkor a munkaidő első szabad időpontja kerül automatikusan a mezőbe.

* Felvételi kategória: [?]

Időtartam percekben: [?]

Ütemezés dátuma: 2018.01.23

* Ütemezési időpont: 08:20 - 11:45

08:00 - 12:00 08:20 - 12:00 08:00 - 12:00

BELŐ: Első szabad időpont: 08:20
Tűjegyzés nem engedélyezett.
Orvos neve: Customization Master User
Kategória: Háziorvosnak engedélyezett

Ha az előjegyzés a munkaidő áttekintő képernyőről, egy szabad időrest kiválasztva lett indítva, akkor a szabad időrés kezdő időpontja.

Ütemezési adat

Osztály kód: SEBA Kezelő orvos: sim02

* Felvételi kategória: [?]

Időtartam percekben: [?]

Ütemezés dátuma: 2018.01.15

* Ütemezési időpont: 15:45 - 17:45

Felvétel jellege: 8 - Beutaló nélkül

2018.01.15 (H)	SEBA sim02	14	15
14:00	KONT 00:20		
	Teszt Beteg		
14:20	KONT 00:20		
	Teszt Enikő		
14:20	RECE 00:10		
	Teszt János		
14:40	00:05		
	Karbantartás		
14:45	UJBE 01:00		
	Teszt Péter		
15:45	02:15		

Az időpont szükség esetén átírható, de csak olyan időpontra, ahova a foglalás lehetséges.

A rendszer beállításától függően az **Ütemezési időpont** mező mellett megjelenhet egy **Időrés súgó**, mely a munkaidőt a térítési kategóriához tartozó időtartamnak (az **Időtartam percekben** mező értékének) megfelelő időszakokra osztja. A súgó a munkaidő kiválasztott időtartamától kezdődően (**Időponttól** mező) a teljes munkaidő végéig (**Időpontig** mező) mutatja a szabad és foglalt időszakokat. A megfelelő időpont egy szabad időszakra kattintva választható ki.

* Ütemezési időpont: 08:15

Felvétel jellege: 4 - Háziorvos

Beküldő: [?]

Bek. orvos pecsétsz.: [?]

Ellátást indokló adat: [?]

Behívó sorszám: [?]

* Térítési kategória: 1 - Magyar biz

Finanszírozó: [?]

Érkezés módja: [?]

Távozás módja: [?]

Megjegyzés: [?]

Időrés súgó

Dátum: 2025.09.01

Időponttól: 08:15 Időpontig: 10:00

Időtartam percekben: 15

Szűrés

Időponttól	Időpontig	Állapot
08:15	08:30	SZABAD
08:30	08:45	SZABAD
08:45	09:00	SZABAD
09:00	09:15	FOGLALT
09:15	09:30	SZABAD
09:30	09:45	SZABAD

- **Térítési kategória:** ha nem volt alapértelmezett érték megadva, meg kell adni, súgó segít a kitöltésében.
- **Felvétel típusa:** kitöltését súgó segíti.

A további mezők kitöltése nem kötelező, de szükséges lehet. Pl. további fontos információval szolgálhatnak az előjegyzéshez (pl. megjegyzés írása), vagy gyorsíthatják a későbbi betegfelvételt, vagy szükséges lehet megadni őket a betegfogadási lista, vagy a kiértesítési funkció használata miatt.

- **Felvétel jellege:** A beteg felvételének körülményeit meghatározó kód. Ha a **Felvétel jellege** mező kitöltésre kerül, akkor az azt következő 3, a beutalóra vonatkozó mező kitöltése is kötelezővé válik, egy-egy kivételtől eltekintve.
- **Beküldő:** A beküldő munkahely kódja. Kitöltését súgó segíti. Attól függően, hogy mit adtak meg a felvétel jellegének, különböző súgók jelennek meg, pl. belső beküldő esetén az osztálysúgó, külső beküldő esetén az intézmények listája. Ha a beteg beutaló nélkül érkezett, a mező üresen hagyható, a képernyő mentésekor alapértelmezetten feltöltődik az aktuális osztály kódjával.
- **Beküldő orvos:** A beküldő orvos pecsétszáma. Kitöltését súgó segíti. Attól függően, hogy mit adtak meg beküldőnek, különböző súgók jelenhetnek meg, pl. belső beküldő esetén a súgóban azok az orvosok jelennek meg, akiknek beküldő munkahelyhez hozzáférési joga van. Külső beküldő intézmény esetében a súgó megjelenhet üresen is. Ez esetben a súgó akkor tartalmaz adatot, ha a rendszerben a külső orvosok és külső intézmények összerendelése megtörtént. Ha a súgó üres, az orvos pecsétszámát kézzel kell beírni a mezőbe. Ha a beteg beutaló nélkül érkezett, a mező üresen hagyható, a képernyő mentésekor alapértelmezetten feltöltődik az aktuális kezelő orvos kódjával.
- **Ellátást indokló adat:** a beteg beutaló esetének törzsszáma vagy naplószáma. Amennyiben az adott intézmény valamelyik munkahelye utalta be, kitöltéséhez az ellátást indokló adat súgó áll rendelkezésre, amely a beteg azon osztályos eseteit mutatja, amely osztályról a beutalást kezdeményezték. Egyéb esetben kézzel

kell beírni ide a megfelelő adatot.

Ellátást indokló adat

KBA: 00000001468
Osztály: AISB
Dátumig: 2018.01.15

Szűrés

Naplószám	Esetszám	Teljesítés AZ	Osztály	Felvételi dátum	Felvételi idő	Orvos
01000001	5806		aisb	2018.01.09	15:41	cust

Megjelenített elemek száma: 1

- **Behívó sorszám:** ha a kórházban működik behívó rendszer, a behívó sorszám mezőben megjelenik a behívó sorszám.
- **Finanszírozó:** Kód a finanszírozó megadására. Kitöltéséhez mezősúgó áll a rendelkezésre, melynek tartalma a Térítési kategória mezőben megadott érték szerint változhat.
- **Érkezés módja – Távozás módja:** a súgóban megadott értékekkel tölthető fel.
- **Megjegyzés:** szabad szöveges megjegyzés adható meg az előjegyzéshez (maximális hossza 500 karakter).
- **Diagnózis kód:** kitöltését súgó segíti, megadható a felvételi diagnózis.
- **Ellátási esemény:** betegfogadási jelentéshez szükséges értékek adhatók meg. A megfelelő alapértelmezett mezővel automatikusan töltődik.
- **Kiértésítés:** beállítható, hogy a beteg, az előjegyzésről automatikus értesítést kapjon. A funkció a kiértésítési modul része.
- **Kiértésítés:** ha a rendszerben be van állítva az előjegyzett betegek központi ütemezett kiértésítése, a kiértésítés checkbox segítségével lehet a betegnél beállítani, hogy kapjon kiértésítést az adott előjegyzéséről. Ugyanez a mező a betegregisztrációs képernyőn is fent van, az előjegyzés képernyő az ott megadott értéket átveszi, ami módosítható.
- **Nyilatkozat nyomatatás:** ha a rendszerben be van állítva az előjegyzett betegek központi ütemezett kiértésítése, e checkbox segítségével lehet a betegnél beállítani, hogy a kiértésítésbe beleegyező nyilatkozat kinyomatásra kerüljön a részére. Ugyanez a mező a betegregisztrációs képernyőn is fent van, az előjegyzés képernyő az ott megadott értéket átveszi, ami módosítható.
- **Kiértésítés típusa:** ha a rendszerben be van állítva az előjegyzett betegek központi ütemezett kiértésítése, a kiértésítés típusa mező segítségével lehet a betegnél beállítani, hogy milyen módon kapjon kiértésítést az adott előjegyzéséről. Ugyanez a mező a betegregisztrációs képernyőn is fent van, az előjegyzés képernyő az ott megadott értéket átveszi, ami módosítható. A mező értékétől függően további mezők jelennek meg, ahol megadható a beteg kiértésítési adatai (cím, email, telefonszám).
- **Tervezett kezelési adatok:** megadhatók a tervezett ellátásra vonatkozó adatok.
 - Fő diagnózis: tervezett ellátási diagnózis megadható.
 - Fő beavatkozás: tervezett beavatkozás megadható.
 - További beavatkozás: további tervezett beavatkozás megadható.

Tervezett tevékenységek

Amennyiben a betegnek vannak további előjegyzései is rögzítve a rendszerben, azok egy külön blokkban megjelenítésre kerülnek az előjegyzési képernyőn.

Járóbeteg előjegyzés: Teszt Ágoston

BETEGAZONOSÍTÓK

Betegadat

Beteg neve: Teszt Ágoston Szül.: 1970.01.01
KBA: 00000001468 Neme: Férfi TAJ: 000000330

Tervezett tevékenységek

Típus	Kezdődátum	Idő	Végdátum	Idő	Határidő	Osztály	Erőforrás / Szolgáltatás / Elhelyezés
Járóbeteg (előjegyzett)	2022.07.21	12:00		12:10		SEA - Gyermek Sebészeti Szakrendelés	sza01 - Dr. Szakorvos István
Fekvőbeteg (előjegyzett)	2022.08.06	14:00	2022.08.13			BEL - Belgyógyászat I.	BEJ1 - 1 - 3

Ütemezési adat

Osztály kód: SEA Kezelő orvos: sza01
Beutaló azonosító: ?
* Felvételi kategória: ? Időtartam percekben:
Ütemezés dátuma: 2022.08.15
* Ütemezési időpont: 10:00 - 11:45

Amíg a blokk zárva van, a fejlécén található a "**Tervezett tevékenységek száma**" mező, aminek az értéke a beteg előjegyzéseinek a száma.

A blokkon található piros nyílra kattintva a blokk "kinyílik" és láthatóvá válik a beteg mai vagy jövőbeli járó, fekvő, diagnosztikai és kúraszerű előjegyzéseit tartalmazó táblázat az alábbi oszlopokkal:

- **Típus** - a tevékenység típusa
lehetséges típusok:
 - Járóbeteg (előjegyzett)

- Fekvőbeteg (előjegyzett)
 - Fekvőbeteg (várakozó)
 - Teljesítés - a jövőbe eső rendeléshez tartozó sor
 - Műtét - műtő típusú teljesítéshelyre történt jövőbe eső rendeléshez tartozó sor
 - Erőforrás foglalás
 - Kezdődátum
 - Idő - kezdődőpont
 - Végdátum - nem minden típus esetén értelmezett
 - Idő - végidőpont, nem minden típus esetén értelmezett
 - Osztály - kapcsolódó osztály kódja és megnevezése
 - Erőforrás / Szolgáltatás / Elhelyezés - kapcsolódó erőforrás kódja és megnevezése
- típus függvényében az alábbi adatok jelennek meg:
- járóbeteg előjegyzés esetén a kapcsolódó munkaidőhöz tartozó orvos felhasználó azonosítója és neve
 - fekvőbeteg előjegyzés esetén a nővérállomás, a szoba és az ágyszám
 - erőforrás foglalás esetén az erőforrás típusa, kódja és megnevezése

Megjegyzések:

- konzilium rendelések esetén "Járóbeteg (előjegyzett)" típusú sor jelenik meg
- olyan erőforrás foglalás esetén, amelyhez járóbeteg előjegyzést is végeztek "Járóbeteg (előjegyzett)" típusú sor jelenik meg, amiben ki van töltve az "Erőforrás" oszlop is a lefoglalt erőforrás típusával, kódjával és megnevezésével

A tervezett tevékenységeket megjelenítő lista a járóbeteg előjegyzési képernyőkön kívül elérhető külön funkcióként, **Tervezett tevékenységek** nyomógomb formájában az alábbi képernyőkön:

- rendelés feladásnál a vizsgálatkérő űrlap jobb felső részén
- fekvőbeteg előjegyzésnél az elhelyezés sűgő szűrő részén
- adott beteg kontextusában indított járóbeteg előjegyzési térképen a felső menüsorban
- műtét típusú rendelés feladásánál, illetve műtét típusú teljesítésre végzett idő visszaigazolásnál az időpont sűgő szűrő részén
- konzilium rendelés feladásánál, illetve a konzilium ütemezési képernyőn az időpont sűgő szűrő részén
- erőforrás foglalási képernyőn (a funkció csak a beteg megadása után használható)

Az előjegyzési képernyő a pipával menthető. Mentéskor lefutnak az ellenőrzések, és ha hiányos adatot vagy hibát talál a rendszer, arról figyelmeztető vagy hibaüzenetet küld.

Ha például olyan munkaidőre történne az előjegyzés, amelyre a munkaidő kategória szerint külső intézményi beutalóval érkezett beteg nem jegyezhető elő, akkor erről hibaüzenetben értesül a felhasználó, és az előjegyzés erre a munkaidőre nem hajtható végre.

Járóbeteg előjegyzés: Teszt Ágoston

⚙️ ? 📄 ✓

2 - [1245a2] Automatikus mezköltés történt (visszarendelt beteg)

3 - [1824av] Beküldő nem egy ÁNTSZ kód

4 - [1828a0] Az orvos érvénytelen

5 - [6864b2] A munkaidőhöz tartozó kategória (BELGY BELS) jogosultságánál az összes külső beküldő tiltott

6 - [1986a2] Ellátást igazoló adatot kötelező megadni

Betegadat

Beteg neve	Teszt Ágoston	Szül.	1970.01.01
KBA	00000001469	Neme	Férfi
		TAJ	000000440

Tervezett tevékenységek Tervezett tevékenységek száma: 2

Ütemezési adat

Osztály kód	BELA	Kezelő orvos	bab01
* Felvételi kategória	KONT ?	Időtartam percekben	15
Ütemezés dátuma	2018.01.24		
* Ütemezési időpont	12:00	12:00 - 15:45	
Felvétel jellege	4 - Háziorvos, egyéb alapellátó beutalta		
Beküldő	3 5 01 ?	Külső Orvos, Budapest	

Amennyiben a beállított jogosultságok olyanok, hogy előjegyzéskor ellenőrizve van a felhasználó osztályos hozzáférése, úgy előjegyzést csak abban az esetben tud rögzíteni, ha vagy az előjegyzés osztályához, vagy a beküldő osztályhoz hozzáférése van.

Ha az előjegyzés osztályához nincs hozzáférése, és nem ad meg beküldőt sem, akkor az alábbi hibaüzenetet kapja.

- 1 - [6495a1] Hívószám generálása nem lehetséges: néhány fontos paraméter hiányzik.
 2 - [6876a1] Az előjegyzés osztályához (SEBA) nincs joga fek01 felhasználónak, a beküldő osztály pedig nincs megadva




Betegadat

Beteg neve Szül.
 KBA Neme TAJ

Tervezett tevékenységek

Tervezett tevékenységek száma

Ütemezési adat

Osztály kód Kezelő orvos
 * Felvételi kategória  Időtartam percekben
 Ütemezés dátuma
 * Ütemezési időpont -
 Felvétel jellege
 Beküldő  

Ha megadja a beküldőt, és ahhoz az osztályhoz van osztályos hozzáférése, akkor tudja rögzíteni az előjegyzést. Ha viszont olyan beküldőt ad meg, amihez nincs hozzáférése, újabb hibaüzenetet kap:

- 1 - [6495a1] Hívószám generálása nem lehetséges: néhány fontos paraméter hiányzik.
 2 - [6876a0] Se az előjegyzés osztályához (SEBA), se a beküldő osztályhoz (SEBA) nincs joga fek01 felhasználónak





Betegadat

Beteg neve Szül.
 KBA Neme TAJ


Tervezett tevékenységek

Tervezett tevékenységek száma

Ütemezési adat

Osztály kód Kezelő orvos
 * Felvételi kategória  Időtartam percekben
 Ütemezés dátuma
 * Ütemezési időpont -
 Felvétel jellege
 Beküldő  
 Bek. orvos pecsétsz. 

Előjegyzés áttekintés

Az  **Előjegyzés áttekintés** funkció segítségével az előjegyzés adatait lehet áttekinteni. A képernyőn semmilyen adat nem módosítható.



Betegadat

Titulus		Teszt Ágoston	Születési idő	1970.01.01	
KBA	00000001468	Neme	Férfi	TAJ	000000330
Kritikus adatok		Cím	Kecskemét, Rövid u.		

Tervezett tevékenységek

Tervezett tevékenységek száma 2

Ütemezési adat

Osztály	SEA			
Kezelőorvos	sza01	Dr. Szakorvos István		
Beutaló azonosító				
Felvételi kategória	VIZS			
Felvételi dátum	2022.07.20	10:04	Időtartam	00:30
Felvétel jellege	8 - Beutaló nélkül			
Beküldő	SEA	Gyermek Sebészeti Szakrendelés		
Bek. orvos pecsétsz.	56245	Dr. Szakorvos István		
Ellátást indokló adat	10000001			
Behívó sorszám	0			
Térítési kategória	1 - Magyar bizt. alapján térítésmentes ellátás			
Finanszírozó	0	Társadalombiztosító		
Értékelési mód				

Ha az áttekintő képernyőn a beteg személyes adatai nem látszanak, ez azt jelenti, hogy a jogosultság-ellenőrzés szerint a felhasználónak nincs hozzáférése az adott előjegyzéshez.



Betegadat

Titulus		Foglalt	Születési idő	Foglalt	
KBA	00000000957	Neme	Nő	TAJ	Foglalt
Kritikus adatok		Cím	1101 Budapest X. ker.,		

Tervezett tevékenységek

Tervezett tevékenységek száma 0

Ütemezési adat

Osztály	SEBA			
Kezelőorvos	sim02			
Beutaló azonosító				
Felvételi kategória	KONT			
Felvételi dátum	2018.01.15	14:20	Időtartam	00:20
Felvétel jellege	8 - Beutaló nélkül			
Beküldő	SEBA	Sebészeti szakrendelés		
Bek. orvos pecsétsz.	12345	Dr. Teszt László		
Ellátást indokló adat				

Túljegyzés

A **Túljegyzés** funkcióval a felhasználó egy olyan időpontra is jegyezhet elő beteget, amely időpontra már van másik beteg előjegyezve. A **Túljegyzés** képernyő megegyezik az előjegyzési képernyővel.

Betegadat

Beteg neve Szül.
 KBA Neme TAJ

Tervezett tevékenységek

Tervezett tevékenységek száma

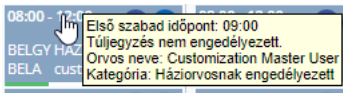
Ütemezési adat

Osztály kód Kezelő orvos
 Beutaló azonosító ?
 * Felvételi kategória ? Időtartam percekben
 Ütemezés dátuma
 * Ütemezési időpont -
 Felvétel jellege ?
 Beküldő ?
 Bek. orvos pecsétsz. ?
 Ellátást indokló adat ?
 Behívó sorszám
 * Térítési kategória ?
 Finanszírozó ?
 Érkezés módja
 Távozás módja



A túljegyzés azonban nem minden esetben engedélyezett.

Túljegyzés engedélyezhető munkaidőre. Azt hogy egy adott munkaidőre lehet-e túljegyzést készíteni, az intézményi működésnek megfelelően a rendszergazda állítja be az egyes munkaidőkhöz. A felhasználó a munkaidő jellemzői között láthatja, hogy az adott munkaidő túljegyezhető-e vagy sem. Túljegyzés lehetséges/Túljegyzés nem engedélyezett.



Egy túljegyezhető munkaidőben a túljegyzési jogosultság azonban tovább finomítható azzal, hogy megadható, hogy egy túljegyezhető munkaidőre bárki előjegyezhet, vagy csak adott felhasználó, vagy felhasználó csoportja. Ezeket a jogosultságokat az intézményi működésnek megfelelően a rendszergazda állítja be. Beállítható, pl., hogy csak az adott osztály orvosainak legyen lehetősége egy egyébként túljegyezhető munkaidőt túljegyezni. Ilyen esetekben a munkaidő túljegyezhetőnek van jelölve, de csak az arra jogosult felhasználóknak tudnak oda beteget túljegyezni. A nem jogosult felhasználók a túljegyzés funkció indításakor hibaüzenetben értesülnek arról, hogy a túljegyzéshez nincs jogosultságuk.

Ütemezés



- 1 - [6495a1] Hívószám generálása nem lehetséges: néhány fontos paraméter hiányzik.
- 2 - [1245a2] Automatikus mezőkitalítás történt (visszarendelt beteg)
- 3 - [0400b0] A(z) Ütemezés funkció nem futtatható / az adatrögzítés nem véglegesíthető (fek02, 101100)

Előjegyzés-visszavonás

Az **Előjegyzés visszavonás** képernyőn még egyszer áttekinthetők az előjegyzés adatai, a képernyő mentésével az előjegyzés visszavonásra kerül, a lefoglalt időpont felszabadul.

A képernyő mezői közül csak a **Felvétel típusa**, az **Ellátási esemény** és **Visszavonás oka** mezők szerkeszthetők.

* Felvétel típusa 2 - Halasztható ellátás

Ellátási esemény ▼

Tervezett kezelési adatok

Fő diagnózis

Fő beavatkozás

További beavatkozás

Visszavonás oka ▼

Előjegyzés visszavonása és a beteg felvétele fekvő osztályra

A funkció működése megegyezik az **Előjegyzés visszavonása** funkcióéval, annyi különbséggel, hogy a képernyő mentése után automatikusan megnyílik a fekvőbeteg felvételi képernyő.

Átütemezés

Az előjegyzések átütemezhetők egy másik időpontra. A képernyő felépítése megegyezik az előjegyzés képernyő felépítésével. A képernyőn megjelennek a korábban kitöltött adatok, az **Ütemezés dátuma** és az **Ütemezési időpont** mezők azonban üresen maradnak.

Ütemezés dátuma ?

* Ütemezési időpont -

Az ütemezés dátuma mezőben kell megadni azt a dátumot, amelyre az előjegyzést át akarják ütemezni. A mező kitöltését az ún. **Időrés mezősűgő** segíti, amelyben megjelenítésre kerülnek a szabad időrések. Az **Erőforrás** oszlopban megjelenik a nővérállomás mellett a szoba is, amennyiben helyszín típusú az adott munkaidő. A lista testre szabásával feltehető az **Előjegyzési kategória**, valamint a **Munkaidő típus** oszlopok is.

Időrés mezősűgő
? □ ×

Dátumtól 2021.03.25 ◀ ▶ 📅 Tervezett tevékenységek

Dátumig 2021.04.01 ◀ ▶ 📅 23:59

Osztály S1A ? Orvos ?

Erőforrás ?

Időponttól 00:00 Időpontig 23:59 << >>

📅 🖨️ 🔄 📏 📄
Szűrés

Dátum	Időponttól	Osztály	Orvos	Erőforrás	Fogl.
2021.03.28 Vasárnap	12:30 - 16:00	S1A	cse18	S1A	0%
2021.03.29 Hétfő	08:00 - 12:00	S1A		S1A, SZ01	4%
2021.03.29 Hétfő	08:25 - 12:00	S1A		S1A, SZ02	10%
2021.03.29 Hétfő	08:10 - 12:00	S1A		S1A, SZ03	4%
2021.03.29 Hétfő	08:00 - 12:00	S1A		S1A, SZOB	0%
2021.03.30 Kedd	08:10 - 18:00	S1A	ark01	ark01	0%
2021.03.30 Kedd	08:10 - 12:00	S1A	bar03	S1A, SZOB	0%
2021.03.30 Kedd	12:20 - 18:10	S1A	bod17	bod17	0%

Az **Időrés mezősűgő**ban egy listában jeleníthetők meg a szabad időszakok, a következő szűrőmezők segítségével:

- A **Dátumtól** mező alapértelmezett értéke az aktuális nap, a **Dátumig** mező értéke pedig az aktuális nap + 10 nap. Ez az időintervallum esetleg 10 naptól eltérő is lehet (rendszergazdai beállítástól függően). Mindkét mező átírható kézzel, vagy a ◀ és ▶ gombokkal léptethető, vagy a 📅 dátumsűgőből választható.
- Az **Osztály** mezőben egy adott osztály munkaidejére lehet szűrni.
- Az **Orvos** szűrőmező humán erőforrás (orvos) típusú munkaidők esetén automatikusan kitöltődik az **Átütemezés** képernyő **Kezelőorvos** mezőjének értékével, így ilyenkor a lista az **Orvos** oszlop szerint is szűkítve lesz.
- Az **Erőforrás** mezőben egy adott orvos munkaidejére lehet szűrni. Orvoshoz rendelt munkaidőre előjegyzett betegek átütemezésekor az **Erőforrás** mező automatikusan kitöltődik az **Átütemezés** képernyő **Kezelőorvos** mezőjének értékével. Nem orvos erőforrásra (helyszín vagy berendezés) előjegyzett betegek átütemezésekor a mező nem kap alapértelmezett értéket.
- Az **Időponttól** **Időpontig** szűkítés minden napra érvényes a dátumtól dátumig megadottak közül.

A Szűrés gombbal lehet a szűrőfeltételeknek megfelelő listát megjeleníteni. A listában az osztály és az orvos kódja jelenik meg, az egérrel rámutatva megjelenik a megnevezésük is. A << gombbal a **Dátumtól** **Dátumig** szűrőmezőkben beállított dátumok közötti napok számával lehet előre szűrni, a >> gombbal pedig visszafelé lehet szűrni. Ha a **Dátumig** mező értéke megegyezik a **Dátumtól** mező értékével, akkor 1 nappal léptetnek.

A szűrőfeltételeknek megfelelő időrések megjelennek a táblázatban. A táblázat utolsó - **Fogl.** - oszlopa azt mutatja, hogy az adott munkaidő hány százaléka foglalt már.

A listából a megfelelő időpontot tartalmazó időrest kiválasztva, az **Ütemezés dátuma** és az **Ütemezési időpont** mező feltöltődnek a kiválasztott időrés kezdő időpontjával.

Dátum	Időponttól	Osztály	Orvos	Erőforrás	Fogl.	
2019.10.24	Csütörtök	12:00 - 18:00	SEA	sza01	sza01	0%
2019.10.25	Péntek	10:00 - 12:00	SEA	sza01	sza01	25%
2019.10.28	Hétfő	10:20 - 12:00	SEA	sza01	sza01	17%
2019.10.30	Szerda	10:00 - 12:00	SEA	sza01	sza01	0%
2019.10.31	Csütörtök	12:00 - 18:00	SEA	sza01	sza01	0%
2019.11.01	Péntek	10:00 - 12:00	SEA	sza01	sza01	0%

* Ütemezési időpont -

Osztály kód

A foglalást automatikus időpontkeresés is támogatja. Abban az esetben, ha nincs szabad időpont az alapértelmezett, vagy a kézzel megadott, szűrt időintervallumban, a sűgő automatikusan előre keres a naptárban, és megjeleníti az első olyan dátumot, ahol már van szabad időpont, a listában pedig megjeleníti a megfelelő időréseket.

Időres mezősűgő

⚠ 1 - [6835a0] Automatikus időpont keresés történt, mert a kiválasztott időtartamban nincs ütemezhető időpont

Dátumtól

Dátumig

Erőforrás Osztály

Időponttól Időpontig

[Tervezett tevékenységek](#)

[<<](#) [>>](#)

[Szűrés](#)

Dátum	Időponttól	Osztály	Orvos	Erőforrás	Fogl.	
2019.10.31	Csütörtök	12:00 - 18:00	SEA	sza01	sza01	0%

Megjelenített elemek száma: 1

Amennyiben a sűgő nem talál megfelelő időpontokat a következő figyelmeztető üzenet jelenik meg:

Időres mezősűgő

⚠ 1 - [6835a0] Automatikus időpont keresés történt, mert a kiválasztott időtartamban nincs ütemezhető időpont

⚠ 2 - [6835a1] A kiválasztott időtartamban nem található szabad időpont

Ha olyan osztályra akarja az előjegyzést átütemezni egy felhasználó, amelyhez nincs joga, a jogosultság ellenőrzési beállításoktól függően a rendszer tilthatja az előjegyzést. Ha a jogosultsági ellenőrzés szerint figyelve van az osztályos hozzáférése, és beküldött nem ad meg. Ha a megadott beküldőhöz sincs hozzáférése, akkor további hibaüzenetet kap.

A [Tervezett tevékenységek](#) gombbal az **Időres mezősűgő**ról is elérhető a **Járóbeteg előjegyzés** című fejezetben ismertett tervezett tevékenységek listája.

Átütemezés túljegyzéssel

Amennyiben adott munkaidőkre engedélyezett a túljegyzés a felhasználó számára, akkor az [Átütemezés túljegyzéssel](#) funkcióval az átütemezés során is végezhet túljegyzést. Az **Átütemezés** funkcióhoz képest annyi a különbség, hogy ilyenkor az időres sűgőben nem csak a szabad időrések jelennek meg, hanem az összes túljegyezhető idő is.

Átüttemezés túljegyzéssel: Teszt Ágoston

Betegadat

Titulus
KBA: 00000001468
Kritikus adatok

Tervezett tevékenységek

Időres mezősúgó

Dátumtól: 2020.01.15
Dátumig: 2020.01.25
Osztály: SEA
Orvos: sza01
Erőforrás
Időponttól: 00:00
Időpontig: 23:59
Foglalt időpontok:

Tervezett tevékenységek

Ütemezési adat

* Felvételi kategória: VIZS
Ütemezés dátuma
* Ütemezési időpont
Osztály kód: SEA
Kezelőorvos: sza01
Felvétel jellege
Beküldő
Bek. orvos pecsétsz.
Ellátást indokló adat
Behívó sorszám
Finanszírozó: 0

Szűrés

Dátum	Időponttól	Osztály	Orvos	Erőforrás	Fog	Stát
2020.01.17 Péntek	10:00 - 12:00	SEA	sza01	sza01	25%	Szat
2020.01.20 Hétfő	10:00 - 12:00	SEA	sza01	sza01	0%	Szat
2020.01.22 Szerda	10:00 - 12:00	SEA	sza01	sza01	0%	Szat
2020.01.24 Péntek	10:00 - 12:00	SEA	sza01	sza01	0%	Szat

Megjelenített elemek száma: 4

Az **Időres mezősúgóban** megjelenik egy **Foglalt időpontok** jelölőnégyzet is, amivel a foglalt időpontokat is megjelennek a listán. A jelölőnégyzet alapértelmezetten be van pipálva. A listában a **Státusz** oszlopban látszik, hogy az időres szabad vagy foglalt (időpont foglalás történt), vagy előjegyzett (előjegyzés van rajta).

Előjegyzés-módosítás

Nem azonos az átüttemezéssel, és nem is használható az előjegyzés átüttemezésére. Bizonyos előjegyzési adatok módosítását lehet végrehajtani vele. rögzített előjegyzések alapadatai mellett, a további adatok módosítására is van lehetőség. Ilyen esetben az alapadatok nem szerkeszthetők. Azaz ez a funkció átüttemezésre pl. nem alkalmas.

Betegadat

Beteg neve Szül.
KBA Neme TAJ

Tervezett tevékenységek

Tervezett tevékenységek száma

Ütemezési adat

Osztály kód Kezelő orvos
Beutaló azonosító ?
Felvételi kategória Időtartam percekben
Ütemezés dátuma
Ütemezési időpont -
Felvétel jellege
Beküldő ?
Bek. orvos pecsétsz. ?
Ellátást indokló adat ?
Behívó sorszám
* Térítési kategória
Finanszírozó ?
Érkezés módja
Távozás módja
Megjegyzés ?

Visszaigazolás

A visszaigazolás funkcióval egy, az előjegyzés adatait tartalmazó dokumentum tekinthető meg PDF formátumban.

[Vissza a lap tetejére](#)

Időpontfoglalás

Időpontfoglalás

Az egyes munkaidőkön belül lehetőség van arra, hogy bizonyos időtartamokat lefoglaljanak egyéb tevékenységekre. Például a szakrendelőben hálózati karbantartás idejére lefoglalható egy 20 perces időtartam, erre az időtartamra beteget nem lehet előjegyezni. Ha van túljegyzési jogosultság, akkor túljegyezni lehet beteget erre az időtartamra.

Ez a funkció elérhető a **Munkaidő áttekintése** képernyőről is.

Munkaidő adatok

Orvos:

Osztály:

Munkanap:

Munkaidő: -

Időrés: -

* Ütemezendő időpont:

* Ok:

Karbantartás



Az ütemezendő időpont kitöltése után a pipára kattintva fogadható el a képernyő.

Időpont-felszabadítás

A lefoglalt időpontot fel is lehet szabadítani, az **Időpont felszabadítás** funkcióval. Ezután az időpont újra elérhető előjegyzésre. A **Munkaidő áttekintése** képernyőn az **Időpont felszabadítás** ikont választva megjelenik az **Időpont felszabadítás** képernyő.

[Vissza a lap tetejére](#)

Munkaidő áttekintő listák, munkaidő nyomtatás

Napi munkaidők

A **Napi munkaidők** menüpontban egy vagy több orvos, helyszín vagy berendezés előjegyzései listázhatók, akár egy napra, akár egy maximum 31 napos intervallumra vonatkozóan. A Szakterület és a Dátum mezők kitöltése kötelező.


ELŐJEGYZETT BETEGEK LISTÁJA

* Szakterület:

* Dátum:

Orvos: Osztály:

Vizsgáló: Eszköz:



Előjegyzés dátuma	Időponttól	Időpontig	Osztály	Kórházi Beteg Azonosító	Beteg neve	Születési idő	Esetszám	TAJ	Privát/alkalmazó kategória
2025.07.20	08:00	08:15	VVJ	00000027172	Teszt Réka	2013.07.02	4028509	900000007	ELOJ
2025.07.19	08:00	08:15	VVJ	00000033801	Teszt Mária	1978.12.31	4028511	673673127	ELOJ
2025.07.18	13:00	13:15	VVJ	00000002314	Teszt János	1956.04.26	4028506	770770770	ELOJ
2025.07.19	13:00	13:25	VVJ	00000027885	Teszt Géza	1984.10.25	4028507	455455990	TES2
2025.07.20	11:00	11:30	VVJ	00000004625	Teszt 06	1968.01.17	4028510	094145786	KONZ
2025.07.07	00:00	00:10	GJR8	00000163114	Foglalt	1970.01.01	Foglalt	Foglalt	TIZ
2025.07.28	06:00	06:10	EDJ1	00000004915	Foglalt	1979.09.22	Foglalt	Foglalt	10P
2025.07.26	06:00	06:10	EDJ1	00000004915	Foglalt	1979.09.22	Foglalt	Foglalt	10P
2025.07.25	06:00	06:10	EDJ1	00000165110	Foglalt	1989.09.09	Foglalt	Foglalt	10P
2025.07.25	15:00	15:10	EDJ1	00000004915	Foglalt	1979.09.22	Foglalt	Foglalt	10P

Megjelenített elemek száma: 10

A lista testre szabásával további oszlopok is megjeleníthetők.

A képernyőről elérhető **Előjegyzett betegek listája** funkció segítségével a lista nyomtatható is.

Előjegyzett betegek listája 📄 ? ✓

Szűrőmezők ellenőrzéseRiport megjelenítése

* Szakterület	BEL ?
* Dátumtól	2025.07.01 📅
* Dátumig	2025.07.31 📅
Orvos	<input type="text"/> ?
Osztály	<input type="text"/> ?
Vizsgáló	<input type="text"/> ?
Eszköz	<input type="text"/> ?

* Output típus

CSV
 PDF

CSV fájl kódolás: ISO-8859-2 ▼

Ütemezett háttérben futtatás

MedSolution Lap: 0001
Előjegyzett betegek listája Nyomatva: ale01 2026.01.08 11:49

Szakterület : BEL - Szakterület 01
Dátumtól : 2025.07.01
Dátumig : 2025.07.31

Oszt.	Előj.	dátum	Foglalás	Erőf. tip.	Erőforrás	Vizsg.	Eszk.	Beteg Neve	TAJ
EDJ1	2025.07.25	06:00-06:10	Emberi	eddk	8600	8601	Foglalt	***-***-***	
EDJ1	2025.07.25	15:00-15:10	Emberi	cust	8600	8601	Foglalt	***-***-***	
EDJ1	2025.07.26	06:00-06:10	Emberi	cust	8600	8601	Foglalt	***-***-***	
EDJ1	2025.07.28	06:00-06:10	Emberi	cust	eej1	SZ03	Foglalt	***-***-***	
GJR8	2025.07.07	00:00-00:10	Emberi	eeszg	8600	8601	Foglalt	***-***-***	
VVVJ	2025.07.18	13:00-13:15	Emberi	ecg	8601	8601	Teszt János	770-770-770	
VVVJ	2025.07.19	08:00-08:15	Emberi	haz01	aabb	1	Teszt Mária	673-673-127	
VVVJ	2025.07.19	13:00-13:25	Emberi	ecg	8601	8601	Teszt Géza	455-455-990	
VVVJ	2025.07.20	08:00-08:15	Berendezés	8601	ale01	8601	Teszt Réka	900-000-007	
VVVJ	2025.07.20	11:00-11:30	Emberi	cust	aabb	1	Teszt 06	094-145-786	

Heti áttekintő

A rendszerben lehetőség van az előjegyzéseket heti összesítésben is megjeleníteni. A **Járóbeteg munkaidők** képernyőn elérhető a **Heti áttekintő** 🔍 funkció, melynek segítségével a heti előjegyzések áttekintő képernyője érhető el. Amennyiben a Járóbeteg munkaidők képernyőn bizonyos munkaidők a rendszergazda által beállított színnel jelennek meg, a rendszer itt is ugyanazt a színezést alkalmazza.

Ugyanez a **Heti áttekintő** funkció elérhető az ütemezett, szakterülettel rendelkező járóbeteg osztályokon a beteglista fölött a **Modulok** legördülő menücsoportban, illetve egy beteg kiválasztása után az **Ellátás** menüben. Ha az osztályos listáról indítják a funkciót, akkor az adott osztály és annak szakterülete lesz kiválasztva, ha pedig egy járó esetről, akkor a beteg is ki lesz választva. A funkció intelligens felületen is megjelenik, gyorsbillentyűje **ALT+H**.

A képernyőn található **Előj. kat.** (előjegyzés kategória), **Osztály** és **Orvos** szűrőmezők kitöltését multiszelekiós mezősűgók segítik. A fenti mezőkbe egyszerre maximum 30 karaktert lehet bevinni. Ezen mezők, valamint a dátum mező alapértelmezett értékei a **Járóbeteg munkaidők** képernyő megfelelő mezőinek értékeiből származnak. A két képernyőn a szűrés és a szűrőmezők értékeinek ellenőrzése egyformán működik.

A képernyő kétféle módon jelenhet meg:

- Fix megjelenés
- Dinamikus megjelenés

A módok között a képernyőn található **Din. megj.** (Dinamikus megjelenítés) jelölőnégyzet segítségével lehet váltani. A rendszer, illetve a felhasználó személyes beállításaitól függ, hogy a képernyő megnyitásakor ki van-e pipálva a jelölőnégyzet. Ugyanakkor, amíg a felhasználó ki nem lép, a rendszer megjegyzi a képernyőn a felhasználó által választott megjelenési módot, így dátum léptetésekor, vagy a képernyő újbóli megnyitásakor az utoljára kiválasztott megjelenési mód lép életbe. **Fix megjelenés:** A napok, mint oszlopok szélessége állandó, függetlenül a napok számától. Ebben a módban a képernyőre ki nem férő napok a vízszintes görgetősáv segítségével érhetőek el.

2018.01.22 Hétfő				2018.01.23 Kedd				2018.01.24 Szerda			
Belgyógyászati Ált. szakrendelés (BELA)				Belgyógyászati Ált. szakrendelés (BELA)				Belgyógyászati Ált. szakrendelés (BELA)			
-tól	-ig	Customization Master User (c	Fel.kat.	-tól	-ig	Customization Master User (c	Fel.kat.	-tól	-ig	Customization Master User (c	Fel.kat.
08:00	11:30			08:00	08:20	x		08:00	10:30	x	
11:30	12:00	Karbantartás		08:20	12:00			10:30	11:00	Teszt Benedek	KONZ
Belgyógyászati Ált. szakrendelés (BELA)				Belgyógyászat Gastroenterológia (BEGA)				Belgyógyászat Gastroenterológia (BEGA)			
-tól	-ig	Dr. Belgyógyász Mihály (komC	Fel.kat.	-tól	-ig	Dr. Kiss Ádám (kis01)	Fel.kat.	-tól	-ig	Dr. Kiss Ádám (kis01)	Fel.kat.
08:00	14:00			08:00	16:00			08:00	16:00		
Belgyógyászat Gastroenterológia (BEGA)				Belgyógyászat Gastroenterológia (BEGA)				Belgyógyászat Gastroenterológia (BEGA)			
-tól	-ig	Dr. Kiss Ádám (kis01)	Fel.kat.	-tól	-ig	Dr. Kiss Ádám (kis01)	Fel.kat.	-tól	-ig	Dr. Kiss Ádám (kis01)	Fel.kat.
08:00	08:05	Teszt Ágoston	KONZ								
08:05	08:10	Teszt Benedek	KONZ								
08:10	16:00										
Belgyógyászati Ált. szakrendelés (BELA)				Belgyógyászati Ált. szakrendelés (BELA)				Belgyógyászati Ált. szakrendelés (BELA)			
-tól	-ig	Tesztné Doktor Éva (bab01)	Fel.kat.	-tól	-ig	Tesztné Doktor Éva (bab01)	Fel.kat.	-tól	-ig	Tesztné Doktor Éva (bab01)	Fel.kat.
12:00	16:00							12:00	16:00		

Dinamikus megjelenés: A napok, mint oszlopok szélessége mindig a képernyő szélességéhez igazodik úgy, hogy az összes munkanap kiferjen a képernyőre, tehát vízszintes görgetősáv ilyenkor nem jelenik meg.

2018.01.22 Hétfő				2018.01.23 Kedd				2018.01.24 Szerda				2018.01.25 Csütörtök				2018.01.26 Péntek			
Belgyógyászati Ált. szakrendelés (BELA)				Belgyógyászati Ált. szakrendelés (BELA)				Belgyógyászati Ált. szakrendelés (BELA)				Belgyógyászati Ált. szakrendelés (BELA)				Belgyógyászat Gastroenterológia (BEGA)			
-tól	-ig	Customization M Fel.kat.		-tól	-ig	Customization M Fel.kat.		-tól	-ig	Customization M Fel.kat.		-tól	-ig	Customization M Fel.kat.		-tól	-ig	Dr. Kiss Ádám (ki Fel.kat.	
08:00	11:30			08:00	08:20	x		08:00	10:30	x		08:00	08:30	Teszt Ágoston	KONZ	08:00	16:00		
11:30	12:00	Karbantartás		08:20	12:00			10:30	11:00	Teszt Benedek	KONZ	08:30	09:00			Belgyógyászati Ált. szakrendelés (BELA)			
Belgyógyászati Ált. szakrendelés (BELA)				Belgyógyászat Gastroenterológia (BEGA)				Belgyógyászat Gastroenterológia (BEGA)				Belgyógyászat Gastroenterológia (BEGA)				Belgyógyászat Gastroenterológia (BEGA)			
-tól	-ig	Dr. Belgyógyász I Fel.kat.		-tól	-ig	Dr. Kiss Ádám (ki Fel.kat.		-tól	-ig	Dr. Kiss Ádám (ki Fel.kat.		-tól	-ig	Dr. Belgyógyász I Fel.kat.		-tól	-ig	Tesztné Doktor É Fel.kat.	
08:00	14:00			08:00	16:00			08:00	16:00			09:00	09:05	Megbeszélés		12:00	12:15	Teszt Ágoston	KONZ
Belgyógyászat Gastroenterológia (BEGA)				Belgyógyászat Gastroenterológia (BEGA)				Belgyógyászat Gastroenterológia (BEGA)				Belgyógyászat Gastroenterológia (BEGA)				Belgyógyászat Gastroenterológia (BEGA)			
-tól	-ig	Dr. Kiss Ádám (ki Fel.kat.		-tól	-ig	Dr. Kiss Ádám (ki Fel.kat.		-tól	-ig	Dr. Kiss Ádám (ki Fel.kat.		-tól	-ig	Dr. Belgyógyász I Fel.kat.		-tól	-ig	Dr. Kiss Ádám (ki Fel.kat.	
08:00	08:05	Teszt Ágoston	KONZ									08:00	14:00			08:00	16:00		
08:05	08:10	Teszt Benedek	KONZ																
08:10	16:00																		
Belgyógyászati Ált. szakrendelés (BELA)				Belgyógyászati Ált. szakrendelés (BELA)				Belgyógyászati Ált. szakrendelés (BELA)				Belgyógyászati Ált. szakrendelés (BELA)				Belgyógyászati Ált. szakrendelés (BELA)			
-tól	-ig	Tesztné Doktor É Fel.kat.		-tól	-ig	Tesztné Doktor É Fel.kat.		-tól	-ig	Tesztné Doktor É Fel.kat.		-tól	-ig	Tesztné Doktor É Fel.kat.		-tól	-ig	Tesztné Doktor É Fel.kat.	
12:00	16:00			12:00	16:00			12:00	16:00			12:00	16:00			12:00	16:00		

A táblázat legfelső fejléce a munkanap dátumát és a nap megnevezését tartalmazza. Hosszabb lista esetén ez a fejléc a képernyő görgetésekor is mindig látszik.

Egy-egy munkaidő táblázatának fejléce az alábbi elemeket tartalmazza:

- 1. sor: osztály megnevezése és kódja - a sorra kattintva a **Munkaidő megjegyzés karbantartó** nyílik ki
- 2. sor: a munkaidőhöz tartozó megjegyzés - a sorra kattintva a **Munkaidő megjegyzés karbantartó** nyílik ki
- 3. sor: a valós fejléc, a 3. oszlop az erőforrás megnevezését és kódját tartalmazza

A szabad időpontok sora szürke keretben jelenik meg.

A képernyő felső részén látható dátum a hét első napja, mellette egy dátum sűgő, valamint a következő/előző hetet megjelenítő gombok.

Heti áttekintő						
Frissítés		2018.01.22		Din. megj. <input checked="" type="checkbox"/>		Előj. kat.
2018.01.22 Hétfő			2018.01.23 Kedd			
Belgyógyászati Ált. szakrendelés (BE)			Belgyógyászati Ált. szakrendelés (BE)			
-tól	-ig	Customization M Fel.kat.	-tól	-ig	Customization M Fel.kat.	
08:00	11:30		08:00	08:20	x	

A szűrőmezők között található egy Időcsoportosítás jelölőnégyzet is, ami alapértelmezés szerint be van jelölve.

- Ha be van kapcsolva a jelölőnégyzet, akkor a munkaidők elsődlegesen a munkaidő kezdő időpontja alapján kerülnek csoportosításra, majd ezen belül
 - az erőforrás típusa (berendezés, helyszín, emberi erőforrás),
 - és az erőforrás kódja szerinti növekvő sorrendben (berendezésnél a szoba kódja, helyszínnél a nővérállomás kódja, emberi erőforrásnál az orvos kódja) alapján kerülnek sorrendezésre.
- Ha ki van kapcsolva, akkor a munkaidők elsődlegesen az erőforrás típusa (berendezés, helyszín, emberi erőforrás) és az erőforrás kódja (berendezésnél a szoba kódja, helyszínnél a nővérállomás kódja, emberi erőforrásnál az orvos kódja) alapján kerülnek sorrendezésre
 - továbbá ezen belül a munkaidő kezdő időpontja alapján történik a sorrendezés.

A jelölőnégyzet beállítás felhasználói szintű, és egy bejelentkezés idejére vonatkozik.

Egy-egy munkaidőben háromféle sor szerepelhet. Minden sorban a kezdő időponton buborékban megjelenik az időtartam.

- Előjegyzés (vagy túljegyzés), itt látható az előjegyzett beteg neve, valamint buborékban a címe, neve és TAJ száma, az előjegyzéshez tartozó megjegyzés, ha van, valamint az előjegyzést rögzítő felhasználó neve és kódja. A rendszer beállításától függően a beteg neve alatt egy összevont sorban (beteg neve és kategória oszlopok összevonásával) is megjelenhet az előjegyzéshez tartozó megjegyzés.

2020.01.15 Szerda				2020.01.16		
Belgyógyászati Ált. szakrendelés (BELA)				Belgyógyászati Ált.		
-tól	-ig	Tesztné Doktor Éva (bab01)	Fel.kat.	-tól	-ig	Dr. Belgyő
12:00	13:30			08:00	14:00	
13:30	13:45	Teszt Ágoston	KONT	Belgyógyászati Ált.		
13:45	16:00	Előjegyzéshez tartozó megjegyzés				

Neme: Férfi,
TAJ: 000000330,
Cím: 6000 Kecskemét Rövid u. 0,
Rögzítő: Customization Master User (cust)
Megjegyzés: Előjegyzéshez tartozó megjegyzés

- Foglalás, itt látható a foglalás oka

08:25	08:30	Megbeszélés	
08:30	14:00	Megbeszélés	

- Szabad időintervallum

Minden soron elérhető a soron kattintva egy helyi menü, amely lényegében megegyezik a napi áttekintő menüjével, illetve plusz egy **Munkaidő áttekintése** gomb. Ebben a menüben csak az adott típusú sorra meghívható gombok aktívak.

Heti áttekintő								
Frissítés		2018.01.22		Din. megj. <input checked="" type="checkbox"/>		Előj. kat.		
2018.01.22 Hétfő			2018.01.23 Kedd		2018.01.24 Szerda			
Belgyógyászat Gastroenterológia (BE)			Belgyógyászat Gastroenterológia (BE)		Belgyógyászat Gastroenterológia (BE)			
-tól	-ig	Dr. Kiss Ádám (ki Fel.kat.)	-tól	-ig	Dr. Kiss Ádám (ki Fel.kat.)	-tól	-ig	Dr. Kiss Ádám (ki Fel.kat.)
08:00	08:05	Teszt Ágoston	08:00	16:00		08:00	16:00	

08:00-16:00

Amennyiben a jogosultság-ellenőrzés olyan, hogy a felhasználók osztályos hozzáférése ellenőrizve van, úgy a heti áttekintő képernyőn is foglalt címke jelenik meg a betegek neve helyén, ha a felhasználónak nincs hozzáférése az előjegyzéshez. (nincs hozzáférése sem az előjegyzés osztályához, sem a beküldő osztályhoz).

2018.01.25 Csütörtök				2018.01.26 Péntek			
Belgyógyászati Ált. szakrendelés (BELA)				Belgyógyászati Ált. szakrendelés (BELA)			
-tól	-ig	Customization Master User (c	Fel.kat.	-tól	-ig	Tesztné Doktor Éva (bab01)	Fel.kat.
08:00	08:30	Foglalt	ELSO	12:00	12:15	Foglalt	KONT
08:30	09:00			12:15	16:00		
09:00	09:05	Foglalt					
09:05	12:00						
Belgyógyászati Ált. szakrendelés (BELA)				Belgyógyászati Ált. szakrendelés (BELA)			
-tól	-ig	Dr. Belgyógyász Mihály (komC	Fel.kat.				
08:00	14:00						
Belgyógyászati Ált. szakrendelés (BELA)				Belgyógyászati Ált. szakrendelés (BELA)			
-tól	-ig	Tesztné Doktor Éva (bab01)	Fel.kat.				
12:00	16:00						

Blokkolt vagy zárt munkaidők szürke színrel jelennek meg.

Heti áttekintő 📄 ? ✓

Frissítés ◀ 2024.05.06 ▶ Din. megj. Előj. kat. ? Osztály ? Orvos ? Időcsoportosítás

2024.05.09 Csütörtök				2024.05.10 Péntek				2024.05.11 Szombat							
EESZT Jaro 1 V2 (EEJ1)				EESZT Jaro 1 V2 (EEJ1)				EESZT Jaro 1 V2 (EEJ1)							
-ig	EESZT Orvos O66604 (eszdjk)	Fel.kat.		-tól	-ig	EESZT Orvos O66604 (eszdjk)	Fel.kat.	-tól	-ig	EESZT Orvos O66604 (eszdjk)	Fel.kat.	-tól	-ig	EESZT Orvos O66604 (eszdjk)	Fel.kat.
12:00				08:00	12:00			08:00	12:00			08:00	12:00		

Egy piros x jelöli a hibás munkaidőt és a hibás előjegyzést. Az említett ikonok fölé állva a konkrét hibajelzés jelenik meg a buborékban.

2024.06.03 Hétfő

✖ JIR Jaro devhun 3 (JIR3)

-tól	-ig	Customization m	Fel.kat.
08:00	08:10		ELSO
08:10	08:20		ELSO
08:20	08:30	✖ Kacsá Zoltán	ELSO
08:30	18:00		

A **Járbeteg munkaidők** képernyőn alkalmazott színezés kétféleképpen jelenhet meg a **Heti áttekintő** képernyőn, a rendszer beállításától függően:

Heti áttekintő 📄 ? ✓

Frissítés ◀ 2025.06.16 ▶ Din. megj. Előj. kat. ? Osztály ? Orvos ? Időcsoportosítás

2025.06.16 Hétfő		2025.06.17 Kedd		2025.06.18 Szerda		2025.06.19 Csütörtök		2025.06.20 Péntek		2025.06.21 Szombat		2025.06.22 Vasárnap			
Belgyógyászati szakrende		Belgyógyászati szakrende		Belgyógyászati szakrende		Belgyógyászati szakrende		Belgyógyászati szakrende		Belgyógyászati szakrende		Belgyógyászati szakrende			
-tól	-ig	Dr. Kovács I	Fel.kat.	-tól	-ig	Dr. Kovács I	Fel.kat.	-tól	-ig	Dr. Kovács I	Fel.kat.	-tól	-ig	Dr. Kovács I	Fel.kat.
08:00	10:00			08:00	10:00			08:00	10:00			08:00	10:00		
Belgyógyászati szakrende		Belgyógyászati szakrende		Belgyógyászati szakrende		Belgyógyászati szakrende		Belgyógyászati szakrende		Belgyógyászati szakrende		Belgyógyászati szakrende			
-tól	-ig	Dr. Kovács I	Fel.kat.	-tól	-ig	Customizat	Fel.kat.	-tól	-ig	Customizat	Fel.kat.	-tól	-ig	Customizat	Fel.kat.
12:00	13:00			11:00	12:00			11:00	12:00			11:00	12:00		
Belgyógyászati szakrende		Belgyógyászati szakrende		Belgyógyászati szakrende		Belgyógyászati szakrende		Belgyógyászati szakrende		Belgyógyászati szakrende		Belgyógyászati szakrende			
-tól	-ig	ECG User (e	Fel.kat.	-tól	-ig	Dr. Kovács I	Fel.kat.	-tól	-ig	Dr. Kovács I	Fel.kat.	-tól	-ig	Dr. Kovács I	Fel.kat.
13:00	14:00			12:00	13:00			12:00	13:00			12:00	13:00		
Belgyógyászati szakrende		Belgyógyászati szakrende		Belgyógyászati szakrende		Belgyógyászati szakrende		Belgyógyászati szakrende		Belgyógyászati szakrende		Belgyógyászati szakrende			
-tól	-ig	ECG User (e	Fel.kat.	-tól	-ig	ECG User (e	Fel.kat.	-tól	-ig	ECG User (e	Fel.kat.	-tól	-ig	ECG User (e	Fel.kat.
13:00	14:00			13:00	14:00			13:00	14:00			13:00	14:00		

Heti áttekintő

Frissítés 2025.06.16 Din. megj. Előj. kat. Osztály WJ Orvos Időcsoportosítás

2025.06.16 Hétfő				2025.06.17 Kedd				2025.06.18 Szerda				2025.06.19 Csütörtök				2025.06.20 Péntek				2025.06.21 Szombat				2025.06.22 Vasárnap																			
Belgyógyászati szakrende				Belgyógyászati szakrende				Belgyógyászati szakrende				Belgyógyászati szakrende				Belgyógyászati szakrende				Belgyógyászati szakrende				Belgyógyászati szakrende																			
-	-	Dr. Kovács Lajos (haz01)	Fel.kat	-	-	Dr. Kovács Lajos (haz01)	Fel.ka	-	-	Dr. Kovács Lajos (haz01)	Fel.kat	-	-	Dr. Kovács Lajos (haz01)	Fel.kat	-	-	Dr. Kovács I Fel.kat	-	-	Dr. Kovács I Fel.kat	-	-	Dr. Kovács Lajos (haz01)	Fel.kat	-	-	Dr. Kovács Lajos (haz01)	Fel.kat	-	-	Dr. Kovács Lajos (haz01)	Fel.kat	-	-	Dr. Kovács Lajos (haz01)	Fel.kat						
08:0	10:0			08:0	10:0			08:0	10:0			08:0	10:0			08:0	10:0			08:0	10:0			08:0	10:0			08:0	10:0			08:0	10:0			08:0	10:0			08:0	10:0		
Belgyógyászati szakrende				Belgyógyászati szakrende				Belgyógyászati szakrende				Belgyógyászati szakrende				Belgyógyászati szakrende				Belgyógyászati szakrende				Belgyógyászati szakrende																			
-	-	Dr. Kovács Lajos (haz01)	Fel.kat	-	-	Customization Master User (cust)	Fel.ka	-	-	Customization Master User (cust)	Fel.kat	-	-	Customization Master User (cust)	Fel.kat	-	-	Customization Master User (cust)	Fel.kat	-	-	Customizat Fel.kat	-	-	Customizat Fel.kat	-	-	Customization Master User (cust)	Fel.kat	-	-	Customization Master User (cust)	Fel.kat	-	-	Customization Master User (cust)	Fel.kat						
12:0	13:0			11:0	12:0			11:0	12:0			11:0	12:0			11:0	12:0			11:0	12:0			11:0	12:0			11:0	12:0			11:0	12:0			11:0	12:0			11:0	12:0		
Belgyógyászati szakrende				Belgyógyászati szakrende				Belgyógyászati szakrende				Belgyógyászati szakrende				Belgyógyászati szakrende				Belgyógyászati szakrende				Belgyógyászati szakrende																			
-	-	ECG User (ecg)	Fel.kat	-	-	Dr. Kovács Lajos	Fel.ka	-	-	Dr. Kovács Lajos (haz01)	Fel.kat	-	-	Dr. Kovács Lajos (haz01)	Fel.kat	-	-	Dr. Kovács Lajos (haz01)	Fel.kat	-	-	Dr. Kovács I Fel.kat	-	-	Dr. Kovács I Fel.kat	-	-	ECG User (ecg)	Fel.kat	-	-	ECG User (ecg)	Fel.kat	-	-	ECG User (ecg)	Fel.kat	-	-	ECG User (ecg)	Fel.kat		
13:0	14:0			13:0	14:0			12:0	13:0			12:0	13:0			12:0	13:0			12:0	13:0			12:0	13:0			12:0	13:0			12:0	13:0			12:0	13:0			12:0	13:0		
Belgyógyászati szakrende				Belgyógyászati szakrende				Belgyógyászati szakrende				Belgyógyászati szakrende				Belgyógyászati szakrende				Belgyógyászati szakrende				Belgyógyászati szakrende																			
-	-	ECG User (ecg)	Fel.ka	-	-	ECG User (ecg)	Fel.ka	-	-	ECG User (ecg)	Fel.kat	-	-	ECG User (ecg)	Fel.kat	-	-	ECG User (e Fel.kat)	-	-	ECG User (e Fel.kat)	-	-	ECG User (e Fel.kat)	-	-	ECG User (e Fel.kat)	-	-	ECG User (ecg)	Fel.kat	-	-	ECG User (ecg)	Fel.kat	-	-	ECG User (ecg)	Fel.kat				
13:0	14:0			13:0	14:0			13:0	14:0			13:0	14:0			13:0	14:0			13:0	14:0			13:0	14:0			13:0	14:0			13:0	14:0			13:0	14:0			13:0	14:0		

Heti áttekintő nyomtatása

A **Nyomtatás** ikon a képernyő bal felső részén található. Az így kezdeményezett nyomtatás csak a heti áttekintő felület érdemi részére vonatkozik (a képernyő felső részén lévő sötétkék fejléc nélkül).

Az nyomtatás funkció csak azokat az adatokat nyomtatja ki, amik a képernyőn aktuálisan látszanak. Amennyiben a heti áttekintő táblázat akár vízszintesen, akár függőlegesen túlnyúlik a látható felületen, akkor az a nyomtatásban sem fog látszani. Emiatt, amennyiben a képernyő teljes tartalmát szükséges kinyomtatni, akkor biztosítani kell, hogy az látszódjon a képernyőn. A vízszintes túlnyúlás elkerülésére hasznos lehet bekapcsolni a Din. megj. lehetőséget, továbbá növelhető az ablak mérete (vagy teljes képernyőre tehető), illetve hasznos lehet a Ctrl + egérgörgős kicsinyítés is.

A Ctrl+P-vel történő nyomtatás helyett ez az ikon javasolt a heti áttekintő nyomtatására.

Munkaidő-nyomtatás

A munkaidő nyomtatással ki lehet nyomtatni egy adott munkaidő előjegyzéseit, vagy egy adott nap összes kiválasztott munkaidejének előjegyzéseit. A **Járóbeteg munkaidők** képernyőn egy adott munkaidőt kijelölve a **Munkaidő nyomtatás** funkcióval a **Munkaidő nyomtatás** képernyő jelenik meg.

Munkaidő nyomtatás

Erőforrás Customization Master User Munkaidő dátuma 2018.01.25

Munkaidő 08:00 - 12:00 Osztály BELA

Kategória BELGY I Megjegyzés

Időponttól	Időpontig	Kórházi Beteg Azonosító	Beteg neve	Születési idő	Esetszám	TAJ	Privát/alkalmazott kategória
08:00	08:30	00000001468	Teszt Ágoston	1970.01.01	5834	000000330	ELSO
08:30	09:00	00000000762	Tesztelő Aladár	1979.10.18	5835	xxxxxxxx	ELSO
09:00	09:05		Foglalt	Foglalt	Foglalt	Foglalt	
09:05	09:35	00000001165	Tesztné Triage Tímea	1976.01.02	5836	xxxxxxxx	ELSO
09:35	10:05	00000001118	Teszt Fekvőbeteg	1970.03.01	5837	xxxxxxxx	ELSO

Megjelenített elemek száma: 5

A fejlécben látszanak a kijelölt munkaidő adatai. A **Nyomtatási kép** gombra kattintva megjelenik a lista nyomtatási képe.

Munkaidő nyomtatás



Erőforrás: Customization Master User Munkaidő dátuma: 2018.01.25
 Munkaidő: 08:00 - 12:00 Osztály: BELA
 Kategória: BELGY H

Időponttól	Időpontig	Kórházi Beteg Azonosító	Beteg neve	Születési idő	Esetszám	TAJ	Privát/alkalmazott kategória
08:00	08:30	00000001468	Teszt Ágoston	1970.01.01	5834	000000330	ELSO
08:30	09:00	00000000762	Tesztelő Aladár	1979.10.18	5835	xxxxxxxxx	ELSO
09:00	09:05		Foglalt	Foglalt	Foglalt	Foglalt	
09:05	09:35	00000001165	Tesztné Triage Tímea	1976.01.02	5836	xxxxxxxxx	ELSO
09:35	10:05	00000001118	Teszt Fekvőbeteg	1970.03.01	5837	xxxxxxxxx	ELSO

Megjelenített elemek száma: 5

- Előző Alt+Bal nyíl
- Következő Alt+Jobb nyíl
- Újratöltés Ctrl+R
- Mentés másként... Ctrl+S
- Nyomtatás...** Ctrl+P
- Átküldés...
- Fordítás magyar nyelvre
- Oldal forrásának megtekintése Ctrl+U
- Keret forrásának megtekintése
- Keret újratöltése
- Vizsgálat Ctrl+Shift+I

A nyomtatás CTRL+P billentyűkombinációval, vagy a jobb egér gomb, nyomtatás funkcióval lehetséges.

A munkaidő naptárban, ha egy adott napon több munkaidő is megjelenítésre kerül, lehetőség van ezek együttes kinyomtatására is.

e-MedSolution
Beteg nyilvántartás
fek02

Beteg nyilvántartás Összes beteg Járóbeteg munkaidők Munkaidő karbantartás Külső munkaidők (HISCOM) Esetaktiválás HBCS lista Összes beteg ▾

NAPI MUNKAI DŐK

Szakterület: BELGY Kategória: Osztály: Orvos: * Dátumtól: 2018.01.15 Szűrés

Hétfő	Kedd	Szerda	Csütörtök	Péntek	Szombat	Vasárnap
BELGY BELS BELA kis01 12:00 - 16:00 0 0 BELGY BELS BELA bab01		BELGY BELS BELA bab01	BELGY BELS BELA bab01 12:00 - 16:00 0 0			
Január 22	Január 23	Január 24	Január 25	Január 26	Január 27	Január 28
08:00 - 12:00 1 0 BELGY HAZI BELA cust	08:00 - 12:00 0 0 BELGY HAZI BELA cust	08:00 - 12:00 1 0 BELGY HAZI BELA cust	08:00 - 12:00 4 0 BELGY HAZI BELA cust	08:00 - 16:00 0 25 BEGA kis01		
08:00 - 14:00 1 0 BELGY PORT BELA kom01	08:00 - 16:00 0 25 BEGA kis01	08:00 - 16:00 0 25 BEGA kis01	08:00 - 14:00 1 0 BELA kom01	12:00 - 16:00 1 0 BELGY BELS BELA bab01		
08:00 - 16:00 0 25 BELGY BELS BEGA kis01		12:00 - 16:00 0 0 BELGY BELS BELA bab01	08:00 - 16:00 0 25 BEGA kis01			
12:00 - 16:00 2 0 BELGY BELS BELA bab01			12:00 - 16:00 2 0 BELGY BELS BELA bab01			

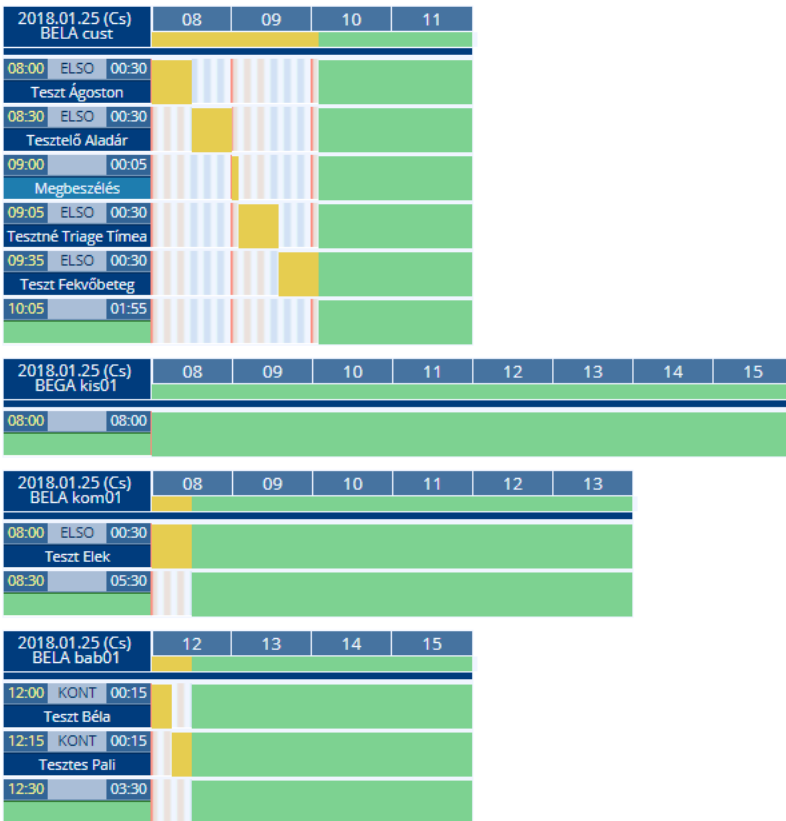
A napot jelző részre kattintva megjelenik a szűrés feltételeknek megfelelő, adott napi összes munkaideje egy közös áttekintő képernyőn.

Munkaidők áttekintése - 2018.01.25



2018.01.25

Szűrés



A munkaidő nyomtatás ikonra kattintva mindegyik munkaidő előjegyzései egy listán kerülnek megjelenítésre.

Munkaidők nyomtatása



Munkaidő dátuma 2018.01.25



Időponttól	Időpontig	Kórházi Beteg Azonosító	Beteg neve	Születési idő	Esetszám	TAJ	Privát/alkalmazot kategória	Orvos neve	Munkaidő
08:00	08:30	00000000518	Teszt Elek	1999.09.09	5843	xxxxxxxx	ELSO	Dr. Belgyógyász Mihály	08:00 - 14:00
08:00	08:30	00000001468	Teszt Ágoston	1970.01.01	5834	000000330	ELSO	Customization Master User	08:00 - 12:00
08:30	09:00	00000000762	Tesztelő Aladár	1979.10.18	5835	xxxxxxxx	ELSO	Customization Master User	08:00 - 12:00
09:00	09:05								08:00 - 12:00
09:05	09:35	00000001165	Tesztné Triage Tímea	1976.01.02	5836	xxxxxxxx	ELSO	Customization Master User	08:00 - 12:00
09:35	10:05	00000001118	Teszt Fekvőbeteg	1970.03.01	5837	xxxxxxxx	ELSO	Customization Master User	08:00 - 12:00
12:00	12:15	00000000651	Teszt Béla	1960.02.21	5844	222222990	KONT	Tesztné Doktor Eva	12:00 - 16:00
12:15	12:30	00000000983	Tesztes Pali	1978.05.06	5845	xxxxxxxx	KONT	Tesztné Doktor Eva	12:00 - 16:00

Megjelenített elemek száma: 8

A munkaidő nyomtatás funkcióval elérhető listaképernyő testre szabható, segítve, hogy az egyedi igényeknek megfelelő listát lehessen nyomtatni. Fenti példát tovább folytatva, a **Lista testreszabása** funkcióval beállítható egy egyedi nézet, és ezzel egy egyedi nyomtatási kép is.

Munkaidők nyomtatása



Munkaidő dátuma 2018.01.25



Asszisztensi saját lista ▼

Új

Másol

Módosít

Töröl

Ssz	Osztály	Orvos neve	Időponttól	Időpontig	Kategória	Foglalás oka	Beteg neve	Megjegyzés
1	BELA	Dr. Belgyógyász Mihály	08:00	08:30			Teszt Elek	
2	BELA	Customization Master User	08:00	08:30	BELGY HAZI		Teszt Ágoston	
3	BELA	Customization Master User	08:30	09:00	BELGY HAZI		Tesztelő Aladár	
4	BELA		09:00	09:05	BELGY HAZI	Megbeszélés		
5	BELA	Customization Master User	09:05	09:35	BELGY HAZI		Tesztné Triage Tímea	
6	BELA	Customization Master User	09:35	10:05	BELGY HAZI		Teszt Fekvőbeteg	
7	BELA	Tesztné Doktor Éva	12:00	12:15	BELGY BELS		Teszt Béla	
8	BELA	Tesztné Doktor Éva	12:15	12:30	BELGY BELS		Teszt Pali	

Megjelenített elemek száma: 8

Az egyéni nézetnek megfelelő nyomtatási kép:

Munkaidők nyomtatása



Munkaidő dátuma 2018.01.25

Ssz	Osztály	Orvos neve	Időponttól	Időpontig	Kategória	Foglalás oka	Beteg neve	Megjegyzés
1	BELA	Dr. Belgyógyász Mihály	08:00	08:30			Teszt Elek	
2	BELA	Customization Master User	08:00	08:30	BELGY HAZI		Teszt Ágoston	
3	BELA	Customization Master User	08:30	09:00	BELGY HAZI		Tesztelő Aladár	
4	BELA		09:00	09:05	BELGY HAZI	Megbeszélés		
5	BELA	Customization Master User	09:05	09:35	BELGY HAZI		Tesztné Triage Tímea	
6	BELA	Customization Master User	09:35	10:05	BELGY HAZI		Teszt Fekvőbeteg	
7	BELA	Tesztné Doktor Éva	12:00	12:15	BELGY BELS		Teszt Béla	
8	BELA	Tesztné Doktor Éva	12:15	12:30	BELGY BELS		Teszt Pali	

Megjelenített elemek száma: 8

Ha a jogosultság ellenőrzés olyan, itt is foglalt címke jelenik meg egyes betegek neve (és egyéb személyes adatai) helyén.

Munkaidők nyomtatása



Munkaidő dátuma 2018.01.25




Időponttól	Időpontig	Kórházi Beteg Azonosító	Beteg neve	Születési idő	Esetszám	TAJ	Privát/alkalmazot kategória	Orvos neve	Munkaidő
08:00	08:30	00000000518	Foglalt	Foglalt	Foglalt	Foglalt	ELSO	Dr. Belgyógyász Mihály	08:00 - 14:00
08:00	08:30	00000001468	Foglalt	Foglalt	Foglalt	Foglalt	ELSO	Customization Master User	08:00 - 12:00
08:30	09:00	00000000762	Foglalt	Foglalt	Foglalt	Foglalt	ELSO	Customization Master User	08:00 - 12:00
09:00	09:05		Foglalt	Foglalt	Foglalt	Foglalt			08:00 - 12:00
09:05	09:35	00000001165	Foglalt	Foglalt	Foglalt	Foglalt	ELSO	Customization Master User	08:00 - 12:00
09:35	10:05	00000001118	Foglalt	Foglalt	Foglalt	Foglalt	ELSO	Customization Master User	08:00 - 12:00
12:00	12:15	00000000651	Foglalt	Foglalt	Foglalt	Foglalt	KONT	Tesztné Doktor Éva	12:00 - 16:00
12:15	12:30	00000000983	Foglalt	Foglalt	Foglalt	Foglalt	KONT	Tesztné Doktor Éva	12:00 - 16:00

Megjelenített elemek száma: 8

Részletes beteginformáció

A Munkaidő áttekintése képernyőn válasszuk a  **Részletes beteginformáció** ikont. Ekkor megjelenik a **Részletes beteginformáció** képernyő.

Részletes beteginformáció: **Testz Ágoston**   

BETEG ADATAINAK MÓDOSÍTÁSA

EGYÉB ▾

Beteg információ

KBA	00000001468	TAJ	000000330
Vezetéknév	Testz		
Keresztnév	Ágoston	Neme	Férfi
Születéskori név		Iker jelző	
Szül.	1970.01.01	Születési hely	
Anyja neve	Testz Júlia		

Állandó lakhely

Irányítószám	6000	Település	Kecskemét
Utca	Rövid u.		
Ország	Magyarország		
Tel.			

Egyéb

Titkosítási jelző			
Halál jelző		Halál dátuma	
		Halál ideje	
Utolsó módosító	fek02	Módosítás dátuma	2018.01.11
		Bevitel ideje	14:37

A regisztrációs adatok megtekintése lehetséges ezen a képernyőn, valamint lehetőség van a betegadatok módosítására (**Betegadatok módosítása**), és további betegazonosítók megadására (**Betegazonosítók**) is. A betegazonosítóknál adható meg pl. külföldi betegek esetében az útlevelezszám, vagy a TAJ számmal egyébként rendelkező betegek esetén az egyéb jogosultságok igénybevételére jogosító igazolványok azonosítója (pl. közgyógyellátási igazolvány szám), de itt lehet megadni a generált TAJ számot is. A **Betegadat változások** funkcióval pedig nyomon lehet követni a beteg regisztrációs adataiban történt módosításokat.

[Vissza a lap tetejére](#)

Előjegyzés konzíliumkéréssel

Ha olyan osztályról kérnek konzíliumot, amelyik előjegyzési naptárat vezet, akkor lehetőség van a konzíliumkérés során egyúttal egy előjegyzési időpontot is foglalni a betegnek.

Rendelés bevitel: Teszt Ágoston

Név: **Teszt Ágoston** Szül.: **1970.01.01** KBA: **00000001468** Neme: **Férfi** TAJ: **000000330**

Esetszám: **6180** Felv.dátum: **2019.10.10** **14:27** Oszt: **SE01** Orvos: **cust** Kritikus adatok:

Szolg. tételek (Oszt): Szolg. tételek (Oszt): SEAKONZ SEAKONZ

Tétel kód: Osztály: **SEA**

Megnevezés:

Kategória:

Típ.	Kód	Megnaezés
S	SEAKONZ	Sebészeti konzílium
S	SEUHL	UH lelet

Rendelési alapadatok

* Rend. személy: **cust**

* Felelős: **SE01** * Felelős orvos: **cust**

* Időponttól: **2019.10.10** **14:30**

Bevitel: **2019.10.10** **14:28**

Teljesítő hely: **SEA** **Gyermek Sebészeti Szakrendelés**

Kért Felelős Orvos: WHO pontok: **0/0**

Egyéb adatok

SEAKONZ - Sebészeti konzílium

Íránydiagnózis:

Rendelő megjegyzése:

Kérjük szíves vizsgálatát!

A szabad időreket az **Időponttól** mező idő melletti sűgóra kattintva lehet megkeresni.

* Időponttól: **2018.01.15** **15:20**

A sűgóban a szűréseknek megfelelő munkaidők listászerűen jelennek meg.

Időrés mezősűgó

Dátumtól: **2018.01.15**

Dátumig: **2018.01.25**

Erőforrás: Osztály: **SEA**

Időponttól: **00:00** Időpontig: **23:59**

Foglalt időpontok

Dátum	Időponttól	Osztály	Orvos	Erőforrás
2018.01.15 Hétfő	12:00 - 18:00	SEA	fek01	fek01
2018.01.16 Kedd	12:00 - 18:00	SEA	fek01	fek01
2018.01.17 Szerda	10:00 - 12:00	SEA	sza01	sza01
2018.01.18 Csütörtök	12:00 - 18:00	SEA	fek01	fek01
2018.01.19 Péntek	12:50 - 18:00	SEA	fek01	fek01
2018.01.22 Hétfő	10:00 - 12:00	SEA	sza01	sza01
2018.01.22 Hétfő	12:00 - 18:00	SEA	fek01	fek01
2018.01.23 Kedd	12:10 - 18:00	SEA	fek01	fek01

A sűgóban használható szűrőmezők:

- **Dátumtól - Dátumig:** megadható, amely időszakban keresendők a szabad időpontok
- **Erőforrás:** alapértelmezetten üres, kitöltését sűg segíti. Üres állapotban a konzíliumot adó járóbeteg osztály összes szabad időpontját megjeleníti. Amennyiben kitöltésre kerül akkor a megadott orvos rendelési idejében megadott szabad időpontok kerülnek megjelenítésre.
- **Osztály:** alapértelmezetten a konzíliumot adó osztály kódjával kerül kitöltésre.

- **Időponttól - időpontig:** a szabad időpontok szűrésére ad lehetőséget.
- **Foglalt időpontok:** amennyibe bepipálásra kerül, akkor a foglalt időpontokat is mutatja a rendszer (túljegyzés esetén használható).

A << >> ikonokkal a listában, időben előre és vissza lapozhatunk, ezzel megtekintve a további munkaidőket. A rendeléskor a kiválasztott munkaidő első szabad időpontja fog beemelődni az időpont mezőbe, ez az időpont módosítható.

A rendszer beállításaitól függően többféle ellenőrzés futhat le egy konzíliumkérés során.

Az előjegyzési naptár vonatkozásában is többféle ellenőrzés és korlátozás lehet beállítva a kórházban. Így a konzíliumkérés során:

- ellenőrzésre kerülnek az előjegyzési jogosultságok
- ellenőrzésre kerülnek a túljegyzési jogosultságok
- ellenőrzésre kerül a maximálisan előjegyezhető betegek száma
- ha a sugó használata nélkül, kézzel történik az időpont megadása, akkor ellenőrzésre kerül, hogy a kérés előjegyezhető munkaidőbe esik vagy sem. A helyi beállításoktól függ, hogy előjegyzési naptárat vezető szakrendelőtől kért konzílium kérhető-e munkaidőn kívülre, vagy sem. Ha nem ennek megfelelően rögzítenének egy konzíliumkérést, akkor a felhasználó hibaüzenetet kap.

A rendszer a kórházi beállításoktól függően figyelmeztetést küld az ellenőrzés eredményéről, vagy tiltja a nem megfelelő időpontra történő konzíliumkérést.

Tiltó üzenetek

Amennyiben olyan időpontra próbálnak meg konzíliumot kérni, ahol nem engedélyezett (vagy azért, mert nem lehet munkaidőn kívülre előjegyezni, vagy azért, mert foglalt időpontra nem engedélyezett a túljegyzés), akkor az alábbi üzenetek valamelyikét kaphatja a felhasználó.

Ilyen esetekben szabad időpont kereséséhez a munkaidő sugót lehet használni.

- [1227ah] Nem létezik munkaidő a megadott időpontban

1 - [1227ah] Nem létezik munkaidő a megadott időpontban, az ellenőrzést a PROFILE / CONSCHED osztályparaméterrel kapcsolhatja ki

- [6822a1] Az adott időpontban nem létezik munkaidő, kérjük használja az időpont sugót.

1 - [6822a1] Az adott időpontban nem létezik munkaidő, kérjük használja az időpont sugót.

- [6822a5] Az adott időpont már foglalt, kérjük használja az időpont sugót.

1 - [6822a5] Az adott időpont már foglalt, kérjük használja az időpont sugót.

- [1758a3] Túljegyzés nem engedélyezett

1 - [1758a3] Túljegyzés nem engedélyezett, az ellenőrzést a PROFILE / CONSCHED osztályparaméterrel kapcsolhatja ki

- [6822a6] Az adott időpont már foglalt, és a túljegyzés nem engedélyezett a felhasználónak, kérjük használja az időpont sugót.

1 - [6822a6] Az adott időpont már foglalt, és a túljegyzés nem engedélyezett a felhasználónak, kérjük használja az időpont sugót.

- [6822a2] Előjegyzés nem lehetséges, elérte a maximális előjegyzési számot. Kérjük használja az időpont sugót.

1 - [6822a2] Előjegyzés nem lehetséges, elérte a maximális előjegyzési számot: 3. Kérjük használja az időpont sugót

Figyelmeztető üzenetek

Bizonyos esetekben akkor is figyelmeztetést ad a program, amikor nem tiltott munkaidőn kívülre konzíliumot kérni, vagy foglalt időpontra is engedélyezett az előjegyzés (túljegyzés). Ilyenkor, ha mégis másik időpontot keresne a felhasználó, használhatja az időpont sugót.

- [6822a3] Az adott időpont már foglalt, a beteg időben történő ellátása nem garantálható. Kérjük használja az időpont sugót.

1 - [6822a3] Az adott időpont már foglalt, a beteg időben történő ellátása nem garantálható, kérjük használja az időpont sugót.

- [6822a0] Az adott időpontban nem létezik munkaidő, a beteg időben történő ellátása nem garantálható, kérjük használja az időpont sugót.


1 - [6822a0] Az adott időpontban nem létezik munkaidő, a beteg időben történő ellátása nem garantálható, kérjük használja az időpont sugót.

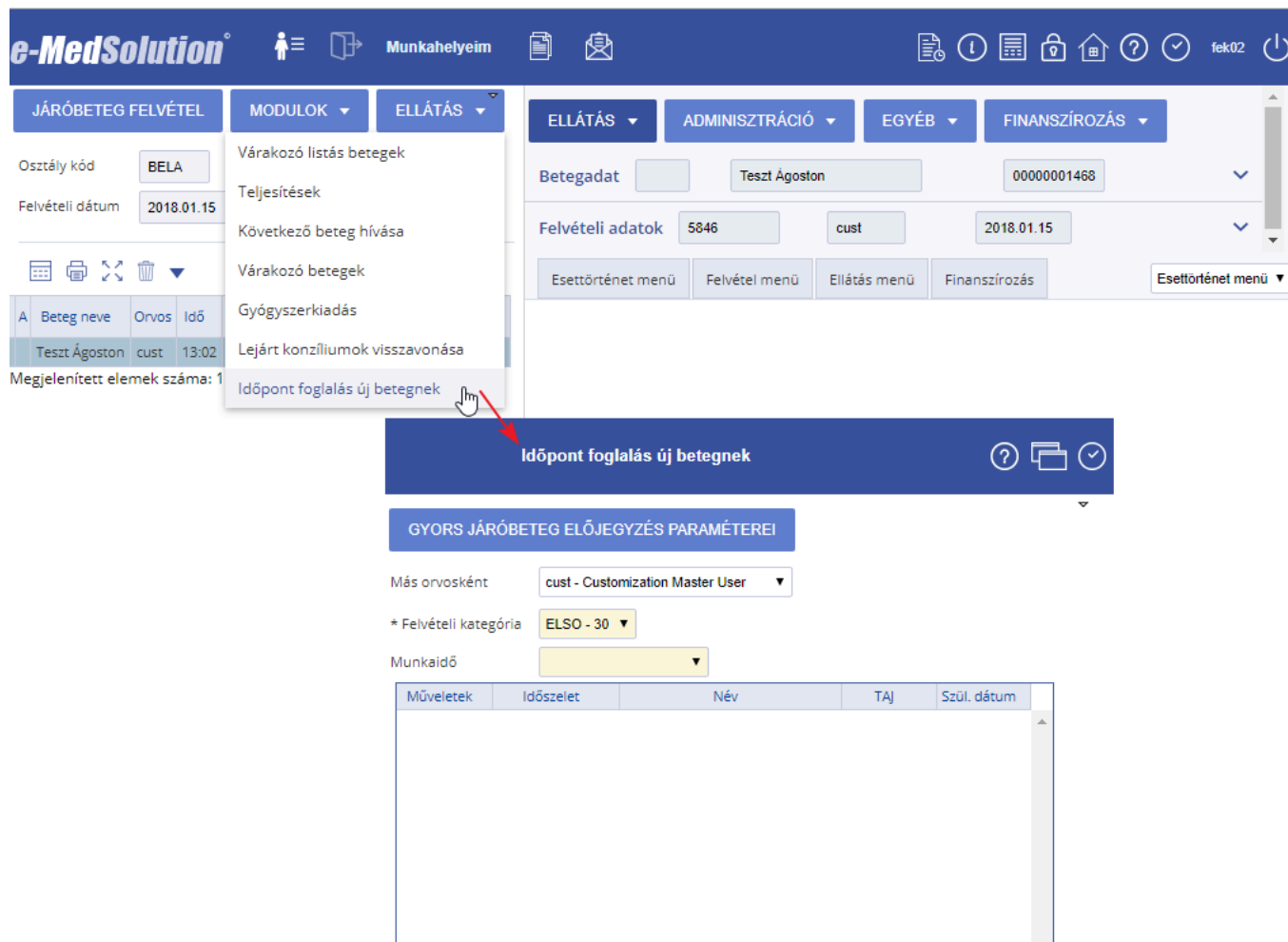
A feladott kérések bekerülnek a járóbeteg osztály előjegyzési naptárába is.

Vissza a lap tetejére

Gyors járóbeteg előjegyzés és Időpont foglalás új betegeknek

Ebben a kialakított funkcióban az orvoshoz kötött előjegyzéseknél biztosít egy egyszerűsített előjegyzést a rendszer.

A **Gyors járóbeteg előjegyzés** funkció segítségével a beteglistán kiválasztott betegnek lehet előjegyzést rögzíteni (akár egy másik orvos nevében, vagy akár a kiválasztott eset osztályától eltérő osztályra is, amennyiben a rendszer beállításai ezt megengedik), míg az **Időpont foglalás új betegnek** funkció a rendszerben még nem regisztrált betegek számára történő időpontfoglalást teszi lehetővé. Ez utóbbi esetben az előjegyzés nem kötődik a rendszerben meglévő betegregisztrációhoz, így a beteghez nem jön létre előjegyzett eset és nem jelenik meg az adott napi beteglistán előjegyzettként, ilyenkor a neve csak a lefoglalt időpont megjegyzésében szerepel. Lehetőség van a meglévő járóbeteg előjegyzések és a fenti időpontfoglalások átütemezésére és törlésére is. A **Gyors járóbeteg előjegyzés** funkció a beteg kiválasztása után érhető el a jobb felső keretben, az **Ellátás** legördülő menücsoportban és az **Ellátás menü**ben, intelligens ambuláns kezelőlap esetén pedig az **Általános** és az **Ellátás** menüben ( **Gyors járóbeteg előjegyzés**). Az **Időpont foglalás új betegnek** funkció pedig az ütemezett járóbeteg listák fölött, az **Ellátás** legördülő menücsoportban érhető el (mind esetáttekintő, mind intelligens ambuláns lap nézetben).



The screenshot displays the e-MedSolution software interface. At the top, there is a navigation bar with the logo and various icons. Below this, a sidebar contains a menu with options like 'JÁRÓBETEG FELVÉTEL', 'MODULOK', and 'ELLÁTÁS'. The main area shows a patient selection screen with fields for 'Osztály kód' (BELA), 'Felvételi dátum' (2018.01.15), and 'Betegadat' (Teszt Ágoston, 00000001468). A dropdown menu is open, highlighting the 'Időpont foglalás új betegnek' option. Below this, a section titled 'GYORS JÁRÓBETEG ELŐJEGYZÉS PARAMÉTEREI' (Quick Outpatient Appointment Parameters) is visible, containing dropdown menus for 'Más orvosként' (cust - Customization Master User), '* Felvételi kategória' (ELSO - 30), and 'Munkaidő'. At the bottom, there is a table with columns: 'Műveletek', 'Időszet', 'Név', 'TAJ', and 'Szül. dátum'.

e-MedSolution **Munkahelyeim** **fek02**

JÁRÓBETEG FELVÉTEL **MODULOK** **ELLÁTÁS** **ELLÁTÁS** **ADMINISZTRÁCIÓ** **EGYÉB** **FINANSZÍROZÁS**

Osztály kód: **BELA** **Belgyógyászati Ált. szakrendelés**

Felvételi dátum: **2018.01.15**

Szűrés

A	Beteg neve	Orvos	Idő	Stát.	Kat.	Er.	Bea	Beküldő kódja	K	L	C
	Teszt Ágoston	cust	13:02	A				02422051			

Megjelenített elemek száma: 1

Beteg gyógyszerelési lista
 Vizsgálati eredmények bevitel
 Rendelés bevitel
 Kritikus adatok
 Szakorvosi javaslatok
 Beteg hívása
 Utólagos sorszám
Gyors járóbeteg előjegyzés

Esettörténet menü Felvétel menü Ellátás menü Finanszírozás **Ellátás menü**

Gyors járóbeteg előjegyzés: Teszt Ágoston **rábbi**

GYORS JÁRÓBETEG ELŐJEGYZÉS PARAMÉTEREI

Más orvosként: **cust - Customization Master User**

* Felvételi kategória: **ELSO - 30**

Munkaidő:

Műveletek	Időszlet	Név	TAJ	Szül. dátum

Patient Bill
Kezelési időkhé listája
Visszarendelés
Járóbeteg előjegyzés
Laboratórium v2
Gyors járóbeteg előjegyzés

A fenti két képernyő struktúrája megegyezik, mindkettőn az alábbi mezők jelennek meg:

- **Előj. osztályra:** Ez a nem szerkeszthető mező csak akkor jelenik meg, ha a rendszer beállításai az eset osztályától különböző osztályra történő előjegyzést tesznek lehetővé. Ha ez a mező nem látszik a képernyőn, az azt jelenti, hogy arra az osztályra lehet előjegyzést rögzíteni, amelyikről a felhasználó elindította a funkciót.
- **Más orvosként:** Az előjegyzés az itt kiválasztott orvos nevében fog megtörténni. A program megjegyzi a kiválasztott orvost - egészen addig, amíg a felhasználó ki nem jelentkezik a rendszerből, - így a képernyő következő megnyitásakor ugyanez az orvos lesz kiválasztva. A rendszer úgy is beállítható, hogy a **Gyors járóbeteg előjegyzés** képernyő megnyitásakor a kiválasztott eset orvosa jelenjen meg ebben a mezőben. Amennyiben csak egyetlen orvos van a rendszerben beállítva a funkcióhoz, a mező nem szerkeszthető.
- **Felvételi kategória:** A rögzítendő előjegyzés felvételi kategóriáját itt kell kiválasztani. A rendszerben az egyes munkaidőkhöz megadható egy vagy több felvételi kategória. Gyors járóbeteg előjegyzésnél vagy időpont foglalásnál a program a munkaidő kiválasztását követően figyelembe veszi a felvételi kategória beállítását is, és a legördülő menüben a kiválasztható kategóriákat a munkaidőnél megadott kategóriákra korlátozza. Amennyiben a gyors előjegyzés paraméterei (lásd alább) között a felvételi kategória fixre van állítva, akkor a mező nem szerkeszthető.
- **Munkaidő:** Ebben a legördülő listában a rendszerben előzetesen beállított, a fenti mezőkben kiválasztott értékeknek megfelelő munkaidők jelennek meg. A munkaidők háttérszíne utal azok foglaltságára. Az üres munkaidők zöld háttérszínnel jelennek meg, a teljesen foglaltak háttérszíne narancssárga, a fehér háttér pedig azt jelenti, hogy már történt előjegyzés az adott munkaidőre, de még vannak szabad időszletek.



GYORS JÁRÓBETEG ELŐJEGYZÉS PARAMÉTEREI

Előj. osztályra **BEGA** **Belgyógyászat Gastroenterológia**

Más orvosként **fek02** **Dr. Teszt László**

* Felvételi kategória **KONZ - 5**

Munkaidő

Gyors járóbeteg előjegyzés: Teszt Ágoston



GYORS JÁRÓBETEG ELŐJEGYZÉS PARAMÉTEREI

Más orvosként **bab01 - Tesztné Doktor Éva*** Felvételi kategória **ELSO - 30**

Munkaidő

Műveletek	Idősz.	Név	TAJ	Szül. dátum
	2018.01.15 (Hétfő)			
	2018.01.17 (Szerda)			
	2018.01.18 (Csütörtök)			
	2018.01.19 (Péntek)			
	2018.01.22 (Hétfő)			
	2018.01.24 (Szerda)			
	2018.01.25 (Csütörtök)			
	2018.01.26 (Péntek)			
	2018.01.29 (Hétfő)			
	2018.01.31 (Szerda)			
	2018.02.01 (Csütörtök)			
	2018.02.02 (Péntek)			
	2018.02.05 (Hétfő)			
	2018.02.07 (Szerda)			
	2018.02.08 (Csütörtök)			
	2018.02.09 (Péntek)			
	2018.02.12 (Hétfő)			
	2018.02.14 (Szerda)			
	2018.02.15 (Csütörtök)			

Egy munkaidő kiválasztása (kattintás a soron) után a mezők alatti táblázatban megjelennek a munkaidőhöz tartozó időszetek. Az időszetek hossza a kiválasztott felvételi kategóriától függően különböző lehet. Azonban, ha egy felhasználónak egyazon napon több munkaideje is van, akkor azok a munkaidők a legördülő menüben egy napként (egy tételként) jelennek meg. Ilyen esetben nem lehet egyértelműen kiválasztani, hogy melyik felvételi kategóriát kell figyelembe venni, így a fenti logika érvényét veszti.

Szabad időszetek esetén csak azok kezdete és vége jelenik meg, előjegyzések esetén a (rendszerben regisztrált) beteg neve, TAJ száma és születési ideje látható, míg időpontfoglalások esetén csak a (rendszerben még nem regisztrált) beteg neve jelenik meg, előtte egy csillaggal (*).



GYORS JÁRÓBETEG ELŐJEGYZÉS PARAMÉTEREI

Más orvosként: bab01 - Tesztné Doktor Éva

* Felvételi kategória: RECE 5

Munkaidő: 2018.01.17 (Szerda)

Művelet	Időszak	Név
+	12:00 - 12:15	Teszt Andrea
+	12:15 - 12:30	Tesztelő Aladár
+	12:30 - 12:45	Teszt Ágoston
+	12:45 - 13:15	*Új Beteg
+	13:15 - 13:20	
+	13:20 - 13:25	
+	13:25 - 13:30	
+	13:30 - 13:35	
+	13:35 - 13:40	
+	13:40 - 13:45	
+	13:45 - 13:50	
+	13:50 - 13:55	
+	13:55 - 14:00	
+	14:00 - 14:05	
+	14:05 - 14:10	
+	14:10 - 14:15	
+	14:15 - 14:20	
+	14:20 - 14:25	

Gyors járóbeteg előjegyzés: Teszt Ágoston



GYORS JÁRÓBETEG ELŐJEGYZÉS PARAMÉTEREI

Más orvosként: bab01 - Tesztné Doktor Éva

* Felvételi kategória: KONZ 15

Munkaidő: 2018.01.17 (Szerda)

Művelet	Időszak	Név	TAJ	Szül. dátum
+	12:00 - 12:15	Teszt Andrea	xxxxxxxxxx	1982.02.15
+	12:15 - 12:30	Tesztelő Aladár	xxxxxxxxxx	1979.10.18
+	12:30 - 12:45	Teszt Ágoston	000000330	1970.01.01
+	12:45 - 13:15	*Új Beteg		
+	13:15 - 13:30			
+	13:30 - 13:45			
+	13:45 - 14:00			
+	14:00 - 14:15			
+	14:15 - 14:30			
+	14:30 - 14:45			
+	14:45 - 15:00			
+	15:00 - 15:15			
+	15:15 - 15:30			
+	15:30 - 15:45			
+	15:45 - 16:00			

A táblázat első oszlopa (*Művelet*) az adott időszak esetén használható funkciók ikonjait tartalmazza:

- ➕ **Előjegyzés** vagy **Időpont foglalás** (attól függően, hogy a fenti képernyők melyike van éppen nyitva)
- ➡ **Átütemezés**
- ➖ **Előjegyzés visszavonás** vagy **Időpont felszabítás**

Gyors járóbeteg előjegyzés

Egy szabad időszakot kiválasztva a **Gyors járóbeteg előjegyzés** képernyőn, és ott az **Előjegyzés** ikonra kattintva a járóbeteg előjegyzés funkció automatikusan lefut, azaz a megadott értékek automatikusan kitöltésre kerülnek és az előjegyzés további felhasználói beavatkozás nélkül létrejön. (Ha semmilyen hiba- vagy figyelmeztető üzenet nincs a képernyőn, akkor még a „Biztos benne?” megerősítő kérdés sem jelenik meg.) Ezek után az előjegyzés megjelenik mind a **Munkaidő áttekintés** képernyőn, mind az adott nap járóbeteg listáján.

Átütemezés

Az **Átütemezés** ikont választva akár egy előjegyzés, akár egy időpontfoglalás esetén, két legördülő mező jelenik meg az időszakok táblázata alatt. Ezek segítségével lehet kiválasztani előbb az új munkaidőt, majd az új időszakot. Ha semmilyen hiba nem történik a folyamat során, az átütemezés automatikusan megtörténik, és az adott előjegyzés vagy időpontfoglalás ennek megfelelően jelenik meg a **Munkaidő áttekintés** képernyőn, illetve az előjegyzés az újonnan kiválasztott nap járóbeteg listáján is.

Gyors járóbeteg előjegyzés: Teszt Ágoston
?
📄
✓

GYORS JÁRÓBETEG ELŐJEGYZÉS PARAMÉTEREI

Más orvosként:

* Felvételi kategória:

Munkaidő:

Műveletek	Időszak	Név	TAJ	Szül. dátum
⏪ ⏩ ✖	12:00 - 12:15	Teszt Andrea	xxxxxxxx	1982.02.15
⏪ ⏩ ✖	12:15 - 12:30	Tesztelő Aladár	xxxxxxxx	1979.10.18
⏪ ⏩ ✖	12:30 - 12:45	Teszt Ágoston		
⏪ ⏩ ✖	12:45 - 13:15	*Új Beteg		
⏪ ⏩ +	13:15 - 13:45			
⏪ ⏩ +	13:45 - 14:15			
⏪ ⏩ +	14:15 - 14:45			
⏪ ⏩ +	14:45 - 15:15			

2018.01.15 (Hétfő)

2018.01.17 (Szerda)

2018.01.18 (Csütörtök)

2018.01.19 (Péntek)

2018.01.22 (Hétfő)

2018.01.24 (Szerda)

2018.01.25 (Csütörtök)

2018.01.26 (Péntek)

2018.01.29 (Hétfő)

2018.01.31 (Szerda)

2018.02.01 (Csütörtök)

2018.02.02 (Péntek)

2018.02.05 (Hétfő)

2018.02.07 (Szerda)

2018.02.08 (Csütörtök)

2018.02.09 (Péntek)

2018.02.12 (Hétfő)

2018.02.14 (Szerda)

2018.02.15 (Csütörtök)

Átütem. napra:

Átütem. időszakra:

Gyors járóbeteg előjegyzés: Teszt Ágoston
?
📄
✓

GYORS JÁRÓBETEG ELŐJEGYZÉS PARAMÉTEREI

Más orvosként:

* Felvételi kategória:

Munkaidő:

Műveletek	Időszak	Név	TAJ	Szül. dátum
⏪ ⏩ ✖	12:00 - 12:15	Teszt Andrea	xxxxxxxx	1982.02.15
⏪ ⏩ ✖	12:15 - 12:30	Tesztelő Aladár	xxxxxxxx	1979.10.18
⏪ ⏩ ✖	12:30 - 12:45	Teszt Ágoston	000000330	1970.01.01
⏪ ⏩ ✖	12:45 - 13:15	*Új Beteg		
⏪ ⏩ +	13:15 - 13:45			
⏪ ⏩ +	13:45 - 14:15			
⏪ ⏩ +	14:15 - 14:45			
⏪ ⏩ +	14:45 - 15:15			
⏪ ⏩ +	15:15 - 15:45			

12:00 - 12:15

12:15 - 12:30

12:30 - 12:45

12:45 - 13:00

13:00 - 13:15

13:15 - 13:30

13:30 - 13:45

13:45 - 14:00

14:00 - 14:15

14:15 - 14:30

14:30 - 14:45

14:45 - 15:00

15:00 - 15:15

15:15 - 15:30

15:30 - 15:45

15:45 - 16:00

Átütem. napra:

Átütem. időszakra:

Előjegyzés-visszavonás, időpont-felszabadítás

Az **Előjegyzés visszavonás** vagy az **Időpont felszabadítás** ikont választva a funkció automatikusan lefut és az adott előjegyzés vagy időpontfoglalás eltűnik a **Munkaidő áttekintés** képernyőről, illetve az előjegyzés törlődik az adott nap beteglistájáról is.

Időpontfoglalás új betegnek

Az **Időpont foglalás** ikont választva az **Időpont foglalás új betegnek** képernyőn, megjelenik az **Időpont foglalás** képernyő, ahol a **Beteg neve** mezőben megadható a rendszerben még nem regisztrált beteg neve. A képernyő elfogadása után az időpontfoglalás megjelenik az adott dátumhoz tartozó **Munkaidő áttekintés** képernyőn.

Az **Időpont foglalás** képernyőn a **Beteg neve** mező intelligens kereső funkcionálissal rendelkezik. Öt karakter begépelése után megjelenik egy legördülő menü, benne a begépelte karakterekkel kezdődő nevek, a rendszerben már regisztrált betegekkel. A beteg neve nem minden esetben elegendő egy regisztrált beteg megtalálásához, ezért a név után begépelte születési dátummal is ki lehet egészíteni a keresést (ÉÉÉÉHHNN vagy ÉÉÉÉ.HH.NN formában). A kereső a kilenc karakter hosszú, számokból álló adatot TAJ számként értelmezi, ezért a fentiek helyett TAJ szám is megadható keresési feltételként. A legördülő menüből kiválasztva egy beteget, az **Időpont foglalás** helyett a **Járóbeteg előjegyzés** képernyőn folytatható az adatbevitel (hiszen a regisztrált beteget megtalálva előjegyzés is rögzíthető).

Időpont foglalás

Munkaidő adatok

Orvos	bab01		
Osztály	BELA		
Munkanap	2018.01.17	Szerda	
Munkaidő	12:00	-	16:00

Időrés	13:45	-	16:00
* Ütemezendő időpont	13:45		14:15
* Beteg neve	<div style="border: 1px solid #ccc; padding: 2px;"> Teszt Teszt Ágoston 000000330 1970.01.01 Teszt Ágoston 000000440 1970.01.01 Teszt András 669911000 2007.05.22 Teszt Andrea xxxxxxxxx 1982.01.01 Teszt Andrea xxxxxxxxx 1982.02.15 Teszt Anikó 023456778 1970.01.01 Teszt Baba xxxxxxxxx 2014.01.20 Teszt Béla 222222990 1960.02.21 </div>		

✓
✗

Alapértelmezett értékek beállítása

A mind a **Gyors járóbeteg előjegyzés**, mind az **Időpont foglalás új betegnek** képernyőn elérhető **Gyors járóbeteg előjegyzés paramétere**i gomb segítségével a felhasználók alapértelmezett értékeket állíthatnak be saját maguknak.

Az alábbi értékek adhatók meg:

- **Felvételi kategória:** Az alapértelmezett felvételi kategóriát a **Kategória sűgő**ből lehet kiválasztani. (A program ennek megfelelően számítja ki az időszetek hosszát, tehát itt egy 30 perces vizsgálatot kiválasztva 30 perc hosszú szabad időszetek fognak megjelenni az időszet táblázatban.)
- **Felvételi kategória fix:** Ha ez a jelölőnégyzet ki van pipálva, akkor csak a fenti mezőben kiválasztott felvételi kategória fog megjelenni a **Gyors járóbeteg előjegyzés** és az **Időpont foglalás új betegnek** képernyőkön, és a vonatkozó mezőt nem lehet módosítani.
- **Felvétel jellege:** Az alapértelmezett felvételi jelleg legördülő mezőből választható. A képernyőn ez az egyetlen kötelező mező.
- **Térítési kategória:** Az alapértelmezett térítési kategóriát szintén legördülő mezőből lehet kiválasztani.
- **Orvos:** Azon orvosok listáját lehet a mezőhöz tartozó, többszörös választást lehetővé tevő sűgőből kiválasztani, akiknek a nevében előjegyzést lehet rögzíteni. Csak az itt felsorolt orvosok fognak tehát megjelenni a **Gyors járóbeteg előjegyzés** és az **Időpont foglalás új betegnek** képernyők **Más orvosként** mezőjének sűgőjében. Ha ez a mező nincs kitöltve, az összes orvos megjelenik a fenti sűgőben, míg ha csak egyetlen orvos szerepel ebben a mezőben, akkor a **Más orvosként** mező értékét nem lehet módosítani.

Gyors járóbeteg előjegyzés paraméterei ⚙️ ? 📄 ✓

Osztály: BELA Felhasználó: fek02

Felvételi kategória: ELSO ?

Felvételi kategória fix:

* Felvétel jellege: 8 - Beutaló nélkül

Térítési kategória: 1 - Magyar bizt. alapján térítésmentes ellátás

Orvos: bab01 ?

Más orvosként: bab01 Tesztné Doktor Éva

Felvételi kategória: ELSO

Munkaidő: 2018.01.17 (Szerda)

Gyors járóbeteg előjegyzés: Teszt Ágoston ?

GYORS JÁRÓBETEG ELŐJEGYZÉS PARAMÉTEREI

Gyors járóbeteg előjegyzés paraméterei ⚙️ ? 📄 ✓

Osztály: BELA Felhasználó: fek02

Felvételi kategória: ELSO ?

Felvételi kategória fix:

* Felvétel jellege: 8 - Beutaló nélkül

Térítési kategória: 1 - Magyar bizt. alapján térítésmentes ellátás

Orvos: bab01,kom01 ?

Más orvosként: bab01 - Tesztné Doktor Éva

* Felvételi kategória: ELSO - 30

Munkaidő: ELSO - 30

Műveletek: KONT - 15, KONZ - 15, MESU - 15, PRD - 15, RECE - 5

Gyors járóbeteg előjegyzés: Teszt Ágoston ?

GYORS JÁRÓBETEG ELŐJEGYZÉS PARAMÉTEREI

Más orvosként: bab01 - Tesztné Doktor Éva

* Felvételi kategória: bab01 - Tesztné Doktor Éva, kom01 - Dr. Belgyógyász Mihály

Munkaidő: [dropdown]

Műveletek: [table with columns: Műveletek, Időszak, Név, TAJ, Szül. dátum]

Vissza a lap tetejére

A lap eredeti címe: „https://wiki.eszfk.hu/index.php?title=e-MedSolution:Járóbeteg_előjegyzés_v2&oldid=30735”

Kategória: Előjegyzés | Rendelések (vizsgálatkérések)

- A lap utolsó módosítása: 2026. január 8., 16:15
- Ezt a lapot 1 093 alkalommal keresték fel.