

## Táblázat formátumú sablonszöveg létrehozása

Lehetőség van az e-MedSolution rendszerben táblázat formátumú sablonszövegek létrehozására is ugyanazokban a mezőkben, amelyek szabad szövegesen szerkeszthetőek. Ezek felhasználóhoz lesznek rendelve, így mindenki maga létre tudja hozni őket.

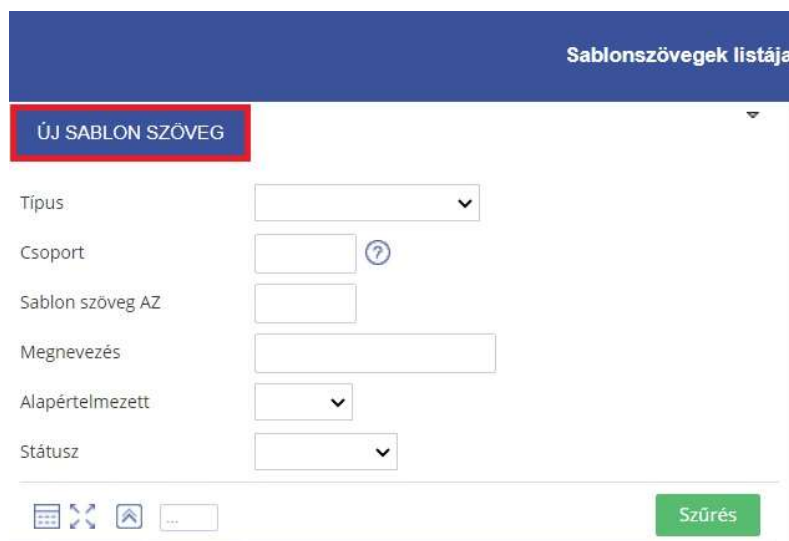
Ehhez a jobb felső sarokban található Gyors lista gombot kell használni:



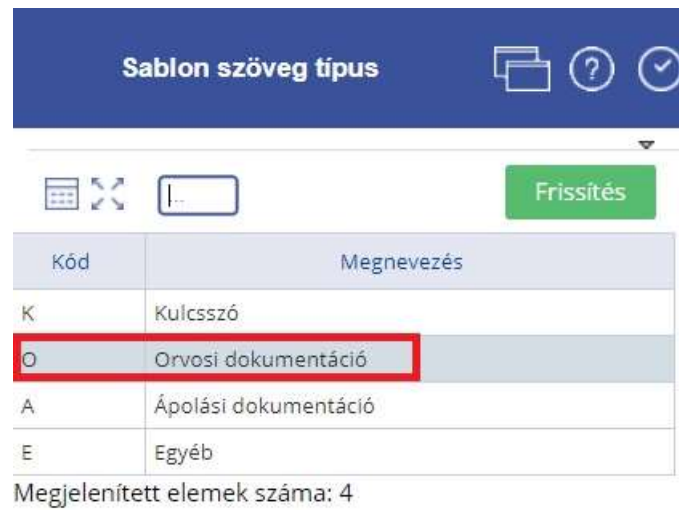
Ide kattintva megnyílik egy Menü, ahol a Sablonszövegek létrehozása lehetőséget kell kiválasztani:



A funkció meghívásakor az alábbi képernyővel találkozunk, ahol az Új sablonszöveg létrehozása gombbal tudunk tovább haladni:

A form titled 'Sablonszövegek listája' with a dark blue header. Below the header is a red-bordered button labeled 'ÚJ SABLON SZÖVEG'. The form contains several input fields: 'Típus' (dropdown), 'Csoport' (text with help icon), 'Sablon szöveg AZ' (text), 'Megnevezés' (text), 'Alapértelmezett' (dropdown), and 'Státusz' (dropdown). At the bottom right is a green 'Szűrés' button.

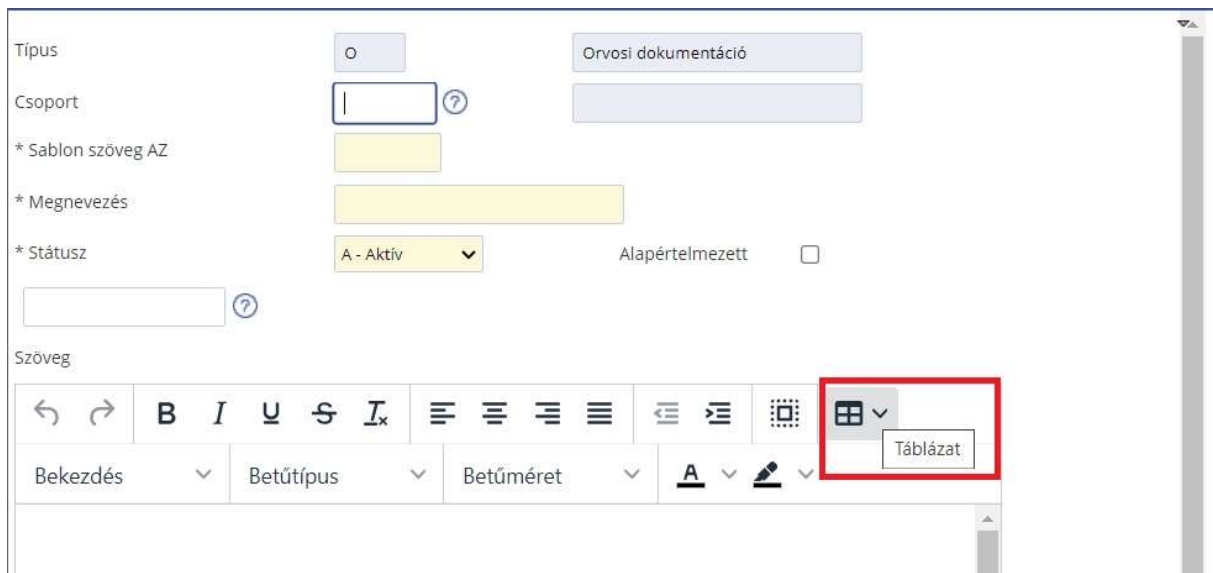
Típusként az Orvosi dokumentációt kell választani:



Kód	Megnevezés
K	Kulcsszó
O	Orvosi dokumentáció
A	Ápolási dokumentáció
E	Egyéb

Megjelenített elemek száma: 4

A következő képernyőn pedig létre tudjuk hozni magát a táblázatot:



Típus: O Orvosi dokumentáció

Csoport: | ?

\* Sablon szöveg AZ: |

\* Megnevezés: |

\* Státusz: A - Aktív Alapértelmezett

Szöveg

Bekezdés ▼ Betűtípus ▼ Betűméret ▼ A ▼

Táblázat

Az azonosító és a Megnevezés kötelező, tetszés szerint megadható mezők. Az azonosítónak egyedinek kell lennie, így kétszer ugyanazzal az azonosítóval nem lehet sablonszöveget létrehozni.

A szerkesztő ablak jobb felső sarkában pedig kiválasztható, hogy hány sorból és hány oszlopból álljon a táblázat.

A létrehozott táblázatot már a sablonban is fel lehet tölteni adattal, illetve a dokumentáció készítése során is szerkeszthető lesz.