

e-MedSolution:Napi zárás járó osztályon v2

A Egészségügyi BO dokumentumtár wikiből

Tartalomjegyzék

- 1 Napi zárás
- 2 Járóbeteg elszámolás – Hibalista
 - 2.1 Hibalista frissítése
- 3 Jelentés javítás
- 4 Visszamenőleges ellenőrzés
 - 4.1 Összes automatikus javítása
 - 4.2 Automatikus javítás
- 5 Járóbeteg hibalista - javítás
- 6 Napi zárás
- 7 Napi betegforgalmi jelentés

Napi zárás

A járóbeteg rendelés befejezésekor a hatályos jogszabályi rendelkezéseknek megfelelően az ambuláns naplót le kell zárni, és azt az orvos aláírásával el kell látni.

A napi zárás a szakrendelés munkaidejének lejártakor az ambuláns napló lezárásával analóg folyamat. Minden egyes járóbeteg munkahelynek külön naplója lehet, de több munkahely is használhatja ugyanazt a naplót.

A napi zárás elvégzésével kerülnek az esetek a finanszírozási jelentésbe.

Napi zárás csak egyszer végezhető. Amennyiben zárás után történik módosítás az adatokon, az eset módosítása a következő napi záráson jelenik meg. Az eset vagy annak módosítása csak akkor kerül jelentésre, ha napi záráson is szerepel. Ha napi zárás után eredmény módosítás történik, és olyan kulcsszó adata módosul, ami jelentendő diagnózist tartalmaz, akkor a pénzügyi eset újra nyitott lesz, és a változás a következő napi zárásba kerül bele.

A napi zárást NEAK kód és napló kötetszám alapján kell elvégezni.

Járóbeteg elszámolásnál és napi zárás folyamán, ha egy számlában olyan OENO kódokat talál a rendszer, amelyek a SARS-CoV-2 RT-PCR módszerrel való kimutatását szolgálják, a számla térítési kategóriája "1" lesz, a finanszírozó pedig "0". Napi zárás folyamán az ilyen számláknál ellenőrzésre kerül, hogy a diagnózisok közt ott vannak-e a járó-fekvő átfedés kivétel szabály alkalmazásához szükséges diagnózisok.

A napi zárás utasítás után a rendszer még egyszer ellenőrzi, hogy az eseteket megfelelően kódolták-e, és amennyiben valamilyen hibát vagy hiányosságot talál, arról hibalistát készít. Ezen a listán kiválasztható a hiba, és a kiválasztást követően a rendszer automatikusan a hiba javítására szolgáló képernyőt jeleníti meg.

A helyes munkafolyamat az, hogy a napi zárást a nap végén (vagy legkésőbb másnap) elvégzik. Kivételes esetekben előfordulhat, hogy a napi zárás elkészítése egy néhány napos csúszásban van. Mivel napi zárást nem bármely napra, hanem mindig csak a legutolsó napi zárás utáni napra lehet elvégezni, emiatt felesleges egy tetszőleges nap napi zárásának meglétét ellenőrizni, ugyanis ez az információ nem segíti hatékonyan a felhasználót a munkájában.

A járóbeteg osztályos lista képernyő bal felső részén található **Napi zárás** gombbal lehet elindítani a műveletet. Ekkor a **Hibás pénzügyi esetek listája** képernyő jelenik meg.

A képernyő tetején megjelenik az utolsó napi zárás dátuma, ebből a felhasználó megtudja, hogy neki melyik napra kell elkészítenie a következő napi zárást.

A Hibás pénzügyi esetek listája képernyőn két szűrőfeltétel megadásával lehet keresni:

- Dátum
- Felelős orvos

Hibás pénzügyi esetek listája

-1 - [6010e0] Az utolsó napi zárás dátuma 2018.02.20

Osztály: BELA Belgyógyászati Ált. szakrendelés

Dátum: 2018.02.28 Felelős orvos: Szűrés

Napi betegforgalmi jelentés Jelentés javítás Visszamenőleges ellenőrzés Járóbeteg hibalista - javítás Hibalista frissítése

Napi zárás

Név	Születési dátum	T	Hiba szövege	Esetszám	Telj.AZ	Pénzügyi eset	Tér.kat.	Felelős orvos
Teszt Beteg	1982.08.20	H	Pontosan 1 db 3-s típusú diagnózis kötelező	5938		1603	6	cust

A képernyőről elérhető funkciók:

- Hibás pénzügyi esetek áttekintése (Járóbeteg elszámolás – Hibalista)
- **Napi betegforgalmi jelentés**
- **Jelentés javítás**
- **Visszamenőleges ellenőrzés**
- **Járóbeteg hibalista - javítás**

- **Hibalista frissítése**
- **Napi zárás**

Járóbeteg elszámolás – Hibalista

A **Hibás pénzügyi esetek listája** képernyőn egy megjelenést kiválasztva a **Járóbeteg elszámolás – Hibalista** képernyőn látható az eset összes hibája.

Járóbeteg elszámolás - Hibalista

?

☰

✓

Beteg neve:

Születési dátum:

Pénzügyi eset:

Dátum:

Osztály:

Esetszám:

T	Jav.	Hiba szövege
F	REG	Az anya nevét meg kell adni (laboratóriumi munkahelyek kivételével)
H	DIAG	Pontosan 1 db 3-s típusú diagnózis kötelező
H	ACCSTM	Elszámolási nyilatkozat aláírásának rögzítése kötelező
H	OJVE	A beteg jogviszonya ismeretlen. Futtassa az on-line jogviszony ellenőrzést.

Ezután a hibák kiválasztásával azok egyesével javíthatók. A hibáknak megfelelően mindig a javításhoz szükséges képernyő jelenik meg, és ott kell elvégezni a szükséges javítást.

Hibalista frissítése

A javítások folyamán ezzel a gombbal lehet aktualizálni a **Járóbeteg elszámolás - hibalistát**.

Jelentés javítás

Osztott ablakban jelenik meg. Az ablak felső részében lehet szűrni adott intézmény adott naplószáma az adott évben. Az ablak alsó részében jelennek meg a lekért naplószámú eset adatai.



Osztály	UR16	a II.
Utolsó jelentés	2023.05.31	
Utolsó módosíthatóság	2023.03.01	
* Naplósorszám	01000002	
* Évszám	2023	
* Intézmény kód	024321215	Urológiai Kl.

Szűrés

MŰVELETEK ▾

Felvétel módosítása

Regisztráció

Diagnózisok rögzítése

Elszámolási adatok

Hibalista

Elszámolási adatok történet

Beteg neve

H ván

TAJ

01. 70

Anyja neve

Tr na

Születési idő

19. 08

Esetszám

15 01

Eset státusz

A - Aktív

Orvos kód

43754




A következő funkciók érhetők el közvetlenül a javításhoz:

- **Felvétel módosítása**
- **Regisztráció**

- *Diagnózisok*
- *Elszámolási adatok*
- *Hibalista*
- *Elszámolási adatok történet*

Visszamenőleges ellenőrzés

A *Hibás pénzügyi esetek listája* képernyőn a *Visszamenőleges ellenőrzés* gombot választva megnyílik a *Visszamenőleges ellenőrzés* képernyő.


Visszamenőleges ellenőrzés   





ÖSSZES AUTOMATIKUS JAVÍTÁSA

Hibák státusza

Hibák jellege

Hiba típus

Felelős orvos 

   Szűrés 

Beteg neve	T	Hiba típus	Hiba megnevezése	Javítás	Dátum	Pénzügyi eset	Felelős orvos
Nincsenek elemek							

A hibalistán szereplő tételeket gyűjtéssel lehet aktiválni. Ehhez a Szűrés gomb melletti nyílra kattintva jeleníthetők meg a beállítások.

Hibák státusza

Hibák jellege

Hiba típus

Felelős orvos

* Dátumtól

* Dátumig

Adatbevitel ellenőrzése

Napi zárás ellenőrzése

Gyűjtés

Szűrés ▲

A gyűjtéshez a következő feltételeket lehet beállítani:

- Dátumtól - Dátumig: intervallum beállítása
- Adatbevitel ellenőrzése (jelölőnégyzet): OENO kód ellenőrzés ki/bekapcsolása
- Napi zárás ellenőrzése (jelölőnégyzet): Napi záraskor futtatott ellenőrzések ki/bekapcsolása

A **Gyűjtés** gombra kattintva hajtható végre a gyűjtés, melynek eredménye megjelenik a listában.

Visszamenőleges ellenőrzés

? 📄 ✓

ÖSSZES AUTOMATIKUS JAVÍTÁSA

Hibák státusza

	Beteg neve	T	Hiba típus	Hiba megnevezése	Javítás	Dátum	Pénzügyi eset	Felelős orvos
📄	Teszt Beteg	H	Új hiba	Még nincs elszámolási eset létrehozva	SZLA	2018.03.13		cust
📄	Teszt Éva	H	Új hiba	Még nincs elszámolási eset létrehozva	SZLA	2017.07.28		cust
📄	Teszt Éva	H	Új hiba	Még nincs elszámolási eset létrehozva	SZLA	2017.09.25		cust
📄	Teszt István	H	Új hiba	Még nincs elszámolási eset létrehozva	SZLA	2018.01.19		cust
📄	Teszt Pál	H	Új hiba	Még nincs elszámolási eset létrehozva	SZLA	2017.06.07		cust
📄	Teszt Zsanett	H	Új hiba	Még nincs elszámolási eset létrehozva	SZLA	2017.06.07		cust

Megjelenített elemek száma: 6

A gyűjtéssel kapott listát a következő szűrési feltételek megadásával lehet rövidíteni:

▪ Hibák státusza

1 - Összes hiba

1 - Összes hiba

2 - Javítatlan hibák

3 - Módosítatlan hibák

4 - Új hibák

▪ Hibák jellege

F - FIGYELMEZTETÉS

H - Hiba

▪ Hiba típus

BEAV KÓD - Érvénytelen beavatkozáskód

CONTR - Kontrasztanyag keretatlépés

EGYÉB - Egyéb

FOG - Fogászati OENO hiba

ISM - Ismételhetségi hiba

J17 - J17-es szabály

KIZÁRÁS - Egymást kizáró OENO kódok

KOMP - Szakmai kompetencia

KÖT.BEAV. - Összefüggő beavatkozás

KÖT.DIAG. - Kötelező diagnózis

MENNY - Mennyiség

NEM - Nem korlátozás

TÉR.KAT.1 - Térítési kategóriának 1-esnek kell lennie

TÉR.KAT.6 - Térítési kategóriának 6-osnak kell lennie

ZÁRÁS - Napi zárás hiba

ÉLETK - Életkor

▪ Felelős orvos

A képernyőről elérhető funkciók:

Egy adott hibára kattintva megjelenik az a képernyő, amely a hiba javítását teszi lehetővé.

▪ **Automatikus javítás**

- **Összes automatikus javítása**

Összes automatikus javítása

A **Visszamenőleges ellenőrzés** képernyőn az **Összes automatikus javítása** gombra kattintva megnyílik az **Összes automatikus javítása** képernyő.

Összes automatikus javítása



1 - [2037a0] Összes hiba automatikus hibajavítása



A képernyő a pipára kattintva fogadható el.



Automatikus javítás

A **Visszamenőleges ellenőrzés** képernyőn a lista első oszlopára kattintva az automatikus javítást lehet meghívni. Ennek az OENO hibák esetén van létjogosultsága, amikor pl. valamelyik beavatkozásból az elszámolható mennyiségnél többet adtak meg.

A képernyő a pipára kattintva fogadható el.

Járóbeteg hibalista - javítás

Az ikonra kattintva az alábbi képernyő jelenik meg:

Intézmény kód	TE		
Divízió	▼		
Klinika	<input type="text"/> ?	Hivatalos kód	<input checked="" type="checkbox"/>
* Jelentési hónap	2018.05.10 	Számla dátumtól	2018.05.01 
Naplósorszám	<input type="text"/>	Felelős orvos	<input type="text"/> ?
OEP TAJ hibák	<input checked="" type="checkbox"/>		
Utolsó 3 lista egyben	<input type="checkbox"/>		



Szűrés

Naplósorszám	Munkahely	Osztály	Dátum	Név	TK	Esetszám	Szül.dátum	TAJ	Beküldő
--------------	-----------	---------	-------	-----	----	----------	------------	-----	---------


Nincsenek elemek

Az, hogy az Osztály mező milyen típusú kóddal rendelkezik (MedSolution osztálykód vagy NEAK kód), a Hivatalos kód jelölőnégyzettel jelölhető.

Az Utolsó 3 lista egyben kapcsoló alapértelmezetten ki van kapcsolva. Ha be van kapcsolva, akkor:

- meg kell adni az Osztály mezőt,
- a Jelentési hónap mező alapján az utolsó 3 hibalista adatai jelennek meg.

A hibák a képernyő alsó részében, táblázatos formában jelennek meg. A funkció megjeleníti a titkosított osztályon lévő esetek hibáit is. A táblázat első oszlopában található + ikonokra kattintva tekinthetők meg az egyes tételek részletei.

A tételek javítását a Művelet oszlopban található  ikonra kattintva lehet kezdeményezni. Ilyenkor feljön a megfelelő képernyő. A hibalistán vannak olyan esetek, ahol a javítás nem kivitelezhető, mert a hibajavító link inaktív, vagy a hibából nem dönthető el, hogy a regisztrációs adatokat vagy az elszámolási adatokat kell javítani.

A járóbeteg hibalista hasonló formában elérhető a **Kórházi szervezet / TB jelentés** fülön is.

Napi zárás

Ha a listán az összes hiba javítva lett (egyetlen H típusú hiba sincs), akkor végezhető el a napi zárás.

Ehhez a **Hibás pénzügyi esetek listája** képernyőn a **Napi zárás** gombot kell választani.

A(z) ██████████ egyik beágyazott oldalának
közlendője

A Napi zárás végrehajtásával a eMedSolution elkészíti a Napi
betegforgalmi jelentést, amit Ön hitelesíthet.

Dátum: 2018-05-10, Napló azonosító: 024220511-55.

FIGYELEM! A NAPI ZÁRÁS CSAK EGYSZER VÉGEZHETŐ EL!

HA A NAPI ZÁRÁS UTÁN ADATOT MÓDOSÍT, AZ CSAK A LEGKÖZELEBBI
NAPI BETEGFORGALMI JELENTÉSRE FOG RÁKERÜLNI, MINT JAVÍTOTT
ADAT!

Folytatja a napi zárást?

OK

Mégse

A napi zárás elvégzése után automatikusan megjelenik és nyomtatható a Napi betegforgalmi jelentés.

Megjegyzés:

- A napi zárás akkor is elkészíthető, ha a felhasználó nem javította ki az összes hibát.
- A napi zárás csak azok az esetekre történik, amikhez van elszámolási adat rögzítve.
- A napi zárás csak akkor készíthető el, ha már az összes előtte való nap le van zárva. Ellenkező esetben először a megelőző napokat kell lezárni.
- Napi zárás csak egyszer készíthető, ha a napi zárás után adatot módosítanak, akkor az a legközelebbi napi betegforgalmi jelentésre fog rákerülni javított adatként.

Napi betegforgalmi jelentés

A napi zárástól függetlenül is van lehetőség a Napi betegforgalmi jelentés nyomtatására.

Ehhez a **Hibás pénzügyi esetek listája** képernyőn a **Napi betegforgalmi jelentés** gombot kell választani.



Szűrőmezők ellenőrzése

Riport megjelenítése

* Dátum

2018.02.28



* Osztály

BELA



* Napló AZ.

02422051155



* Output típus

- CSV
 PDF

CSV fájl kódolás ISO-8859-2



Ezután a **Napi betegforgalmi jelentés** képernyőn a **Riport megjelenítése** gombot kell választani. Ekkor megjelenik az osztályra, adott dátumra elkészített Napi betegforgalmi jelentés PDF formátumban.

A **Nyomtatás** ikonra kattintva nyomtatható ki a Napi betegforgalmi jelentés.

MedSolution Lap: 0001
RPTNBFJE Napi betegforgalmi jelentés Nyomtatva: fek02 2018.05.10 09:40

Dátum : 2018.02.28
Osztály kódok : BELA
Munkahely kód : 024220511
Kötetszám : 55

Naplószám	Beteg neve	Nem	Szül.idő.	AT	Azonosító	Áll	Lakcím														
Dátum	Időpont	Esetszám	TK	Beküldő	Bu.orv.	Bu.ig.adat	Orvos	ET	T	BM	BJ	ÚK	KK	Labv	Képv	CTv	Fizi.	Vény	GS	GF	EN

Egészségügyi beavatkozások
Diagnózisok

55000021	Teszt Beteg	F	1982.08.20	1	999-988-880	HUN	1221	Budapest XXII. ker. Patakpart 49.													
2018.02.28	13:42	5938	6	024220511	1051	55000021	1051	1	0	00	00	0	0	0	0	0	0	0	0	0	0
B: 11041 (1,V)																					
D:																					
Nj D: 110H0																					

AT - Azonosító típusa	TK - Térítési kategória	ET - Ellátás típusa	T - Továbbküldés
BM - Baleset minősége	BJ - Baleseti jelző	ÚK - Útiköltség	KK - Keresőképesség
GS - Gyógyászati segédeszköz	GF - Gyógyfürdő	EN - Elszámolási nyilatkozat	

2018.05.10 Utolsó naplószám: 55000021

.....
Aláírás

[Vissza a lap tetejére](#)

A lap eredeti címe: „https://wiki.eszfk.hu/index.php?title=e-MedSolution:Napi_zarás_járó_osztályon_v2&oldid=28766”

Kategória: Esetlezárás, napi zárás

- A lap utolsó módosítása: 2024. október 4., 09:49
- Ezt a lapot 256 alkalommal keresték fel.