
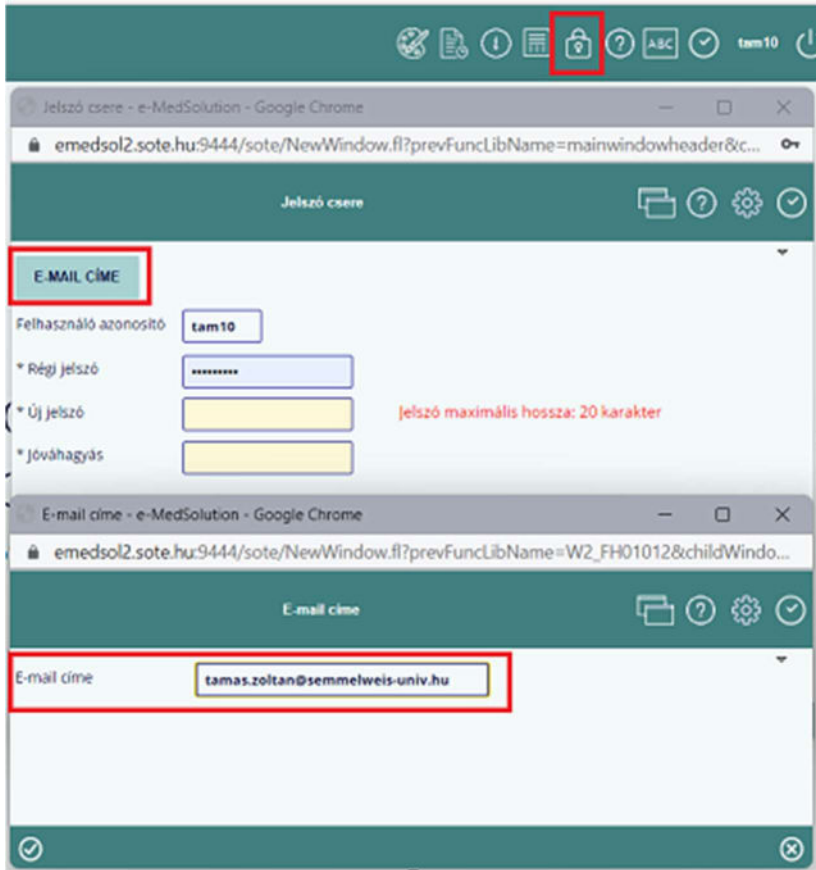





Új jelszó email igénylése eMedsolution rendszerben.

A jelszó emailben történő igénylésének **előfeltétele**, hogy a rendszerben rögzítve legyen az adott felhasználóhoz az egyetemi email címe, amit az alábbi menüútvonalon tud ellenőrizni a felhasználó:

Kezdőlapon a jobb felső sarokban a jelszó csere ikon , majd a felugró ablakban az **E-MAIL CÍME** ikon



Megnyitjuk a kezdőlapot <http://emedsol.sote.hu/> egy böngészőben (ajánlott böngésző Google Chrome) majd az adott alkalmazás indító gombjára kattintunk:





Új jelszó email igénylése eMedsolution rendszerben.

Beírjuk a felhasználó kódunkat és legalább 1 karaktert a jelszóhoz, majd a [bejelentkezés](#) gombra kattintunk:



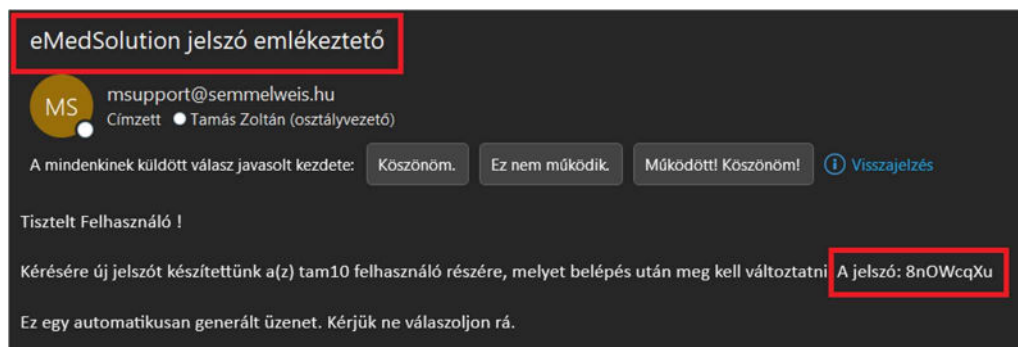
A megváltozott ablakban az [Elfelejtett jelszó újraképzése gombra](#) kattintunk:



A felugró ablakban a rendszer tájékoztat, hogy a jelszót elküldte a rendszerben rögzített email címre (az email cím csak egyetemi mail cím lehet, melyet előtte a rendszerbe belépve rögzíteni szükséges, vagy a klinikai regisztrált felhasználónak jelezni szükséges):



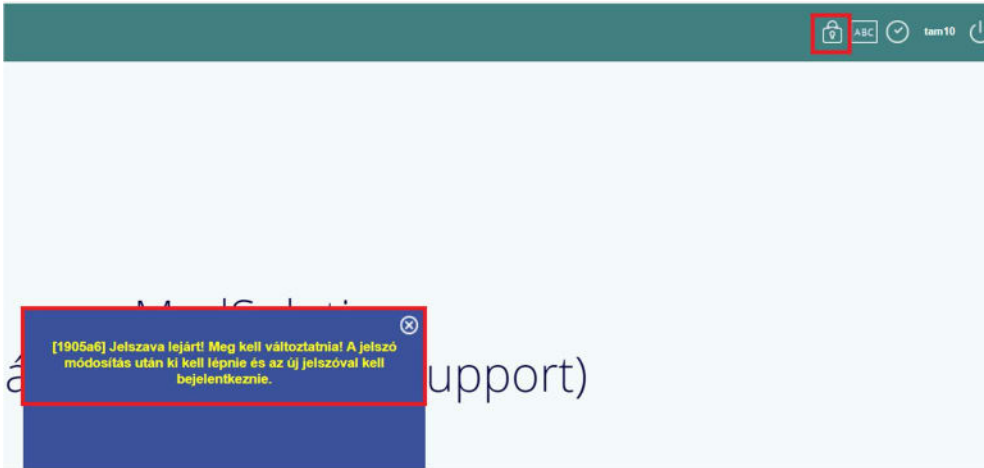
A felhasználónak az alábbihoz hasonló email kerül kiküldésre:





Új jelszó email igénylése eMedsolution rendszerben.

Ezután a rendszerbe belépve a rendszer figyelmezteti, hogy a jelszót változtassa meg, melyet a jobb felső sarokban található jelszó csere ikonnal lehet végrehajtani:



A felugró ablakban az emailben kapott jelszót kell régi jelszónak beírni, majd kétszer az új jelszót: