

# e-MedSolution:Járóbeteg riportok (napi rutinok) v2

## Tartalomjegyzék

[[nyit](#)]

[[elrejtés](#)]





- 1\_Bevezetés
- 2\_Elszámolási adatok történet
- 3\_Napi betegforgalmi jelentés
- 4\_Járóbeteg hibalista
- 5\_Fogászati hibalista
- 6\_Hiányzó TAJ szám megkérés
- 7\_Hiányzó napi/havi zárás(ok)
- 8\_Táppénz hiányzó naplósorsz.
- 9\_Csoportos leletnyomtatás
- 10\_Anyagfelhasználás
- 11\_Anyagfelh. eredmény kapcsolat
- 12\_Napi statisztika
- 13\_Munkalista riport
- 14\_Teljesítő hely munkalista riport
- 15\_Teljesítés nélküli esetek
- 16\_Jóváhagyatlan kész leletek
- 17\_MSZSZ betegforgalmi napló
- 18\_Részletes anyagfelhasználás
- 19\_Gondozás alatt álló betegek
- 20\_Járó-Fekvő/Fekvő-Járó átfedések
- 21\_Járóbeteg listája









## Bevezetés

A statisztikák használatának általános ismertetője és a vonatkozó alapfogalmak meghatározása a „Járóbeteg statisztikák” című dokumentum „1.1. Általános fogalmak” fejezetében olvasható.

e-MedSolutionben a fejlécen található **Riportok** ikonra kattintva, majd ezt követően az alatta megnyíló menüsorban a **Járóbeteg napi rutinok** fülre kattintva érhetőek el az itt leírt riportok, míg MedSolutionben a **Beteg nyilvántartás - Járóbeteg menü - Riportok (napi rutin)** útvonalon.



















A megjelenő képernyőről az alábbi statisztikai riportok érhetőek el:

**e-MedSolution**    **Riportok** 

       fek02 

Riportok | **Járóbeteg napi rutinok** | Járóbeteg statisztikák | Fekvőbeteg napi rutinok | Fekvőbeteg statisztikák | Egyéb riportok | Riport export | Jasper Riportok | Járóbeteg napi rutinok ▼

### Járóbeteg napi rutinok

 Elszámolási adatok történet	 Napi betegforgalmi jelentés
 Járóbeteg hibalista	 Fogászati hibalista
 Hiányzó TAJ szám megkérés	 Hiányzó napi/havi zárás(ok)
 Csoportos leletnyomtatás	 Anyagfelhasználás
 Anyagfelh. eredmény kapcsolat	 Napi statisztika
 Munkalista riport	 Teljesítőhely munkalista riport
 Teljesítés nélküli esetek	 Jóváhagyatlan kész leletek
 MSZSZ betegforgalmi napló	 Részletes anyagfelhasználás
 Gondozás alatt álló betegek	 Járó-fekvő/Fekvő-járó átfedés

- Elszámolási adatok történet
- Napi betegforgalmi jelentés
- Járóbeteg hibalista
- Fogászati hibalista
- Hiányzó TAJ szám megkérés
- Hiányzó napi/havi zárás(ok)
- Táppénz hiányzó naplósorsz.
- Csoportos leletnyomtatás
- Anyagfelhasználás
- Anyagfelh. eredmény kapcsolat
- Napi statisztika
- Munkalista riport
- Teljesítés nélküli esetek
- Jóváhagyatlan kész leletek
- MSZSZ betegforgalmi napló
- Részletes anyagfelhasználás
- Gondozás alatt álló betegek

- Járó-Fekvő Fekvő-Járó átfedések
- Teljesítő hely munkalista riport
- Járóbetegek listája

[Vissza a lap tetejére](#)

## Elszámolási adatok történet

Elszámolási adatok történet

Szűrőmezők ellenőrzése Riport megjelenítése

\* Munkahely kód  ?

\* Év 2018

\* Naplósám

\* Hivatalos kód

\* Output típus

PDF

Az elszámolási adatok történet funkcióval egy naplósorszám napi zárás és havi zárás történetét lehet lekérni.

### Szűrési feltételek:

- Munkahely kód: A munkahely kódnál megadható ÁNTSZ kód és MedSolution kód is.
- Év: Melyik évben volt az eset ellátva
- Naplósám: A kérdéses eset naplószáma
- Hivatalos kód: Ha a hivatalos kód be van kapcsolva, akkor ÁNTSZ kód jelenik meg, ha a Hivatalos kód ki van kapcsolva, akkor MedSol kód.
- Output típus: A riportot csak PDF formátumban lehet megjeleníteni.

UpdateFrame.fl 1 / 1

MedSolution Lap: 0001  
 EPTACHIS - Elszámolási adatok Nyomtatva: cust 2015.07.21 14:47

-----

Osztály : 888820112 Belgyógyászat szakrendelő  
 Év : 2015  
 Naplószám : 10000001  
 Állapot : Aktív

Hitelesítés Típus V Jelentve Dátum  
 Beteg neve Nem Szül.idő. AT Azonosító Lakcím  
 Esetszám TK Beküldő Orvos ET T BJ ÚK KK Labv Képv Ctv Fiz. Vény Gy.seszk. Gy.füzdő  
 Egészségügyi beavatkozások  
 Diagnózisok

-----

Dátum	Napi	1	2015.02.24
2015.02.24	Napi 1	2015.02.24	
	Teszt Átminősítés	F	1991.08.06 0 1112
			3340 6 888820112 12600 1 0 00 0 0 0 0
	B:	11042 (1)	
	D:	I10H0	
2015.02.25	Napi 2	2015.02.24	
	Teszt Átminősítés	F	1991.08.06 0 1112
			3340 6 888820112 12600 1 0 00 0 0 0 0
	B:	11042 (1)	
	D:	J0110	

-----

AT - Azonosító típusa TK - Térítési kategória  
 ET - Ellátás típusa T - Továbbküldés  
 BJ - Baleseti jelző ÚK - Útiköltség  
 KK - Keresőképesség

[Vissza a lap tetejére](#)

## Napi betegforgalmi jelentés

A riport egy adott nap napi zárással elkészült listáját jeleníti meg.

**Napi betegforgalmi jelentés**

?
📄
✓

Szűrőmezők ellenőrzése

Riport megjelenítése

\* Dátum 2014.10.21 📅

\* Osztály BELA ?

\* Napló AZ. 02422051155 ?

\* Output típus

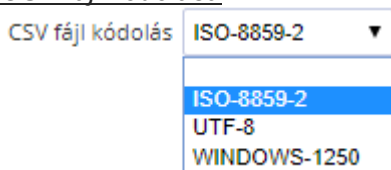
CSV  
 PDF

CSV fájl kódolás ISO-8859-2 ▼

### Szűrési feltételek:

- Dátum: Melyik napi betegforgalmi jelentést akarjuk megjeleníteni
- Osztály: Az osztály MedSolution kódja.

- Napló AZ.: Az osztályhoz tartozó ÁNTSZ kód + kötetszám.
- Output típus: A riport PDF és CSV (excel) formátumban kérhető le
- CSV fájl kódolása: Az elkészült file milyen karakterkódolással készüljön.



Alapértelmezetten az ISO-8859-2 van kiválasztva, ez a Windows magyar karakterkódolása

A **Napi betegforgalmi jelentés** képernyőn válasszuk a **Riport megjelenítése** gombot. Ekkor megjelenik az osztályra, adott dátumra elkészített **Napi betegforgalmi jelentés** a kért formátumban.

MedSolution Lap: 0001  
RPTNBFJE Napi betegforgalmi jelentés Nyomtatva: fek02 2018.01.18 13:55

---

Dátum : 2014.10.21  
Osztály kódok : BELA  
Munkahely kód : 024220511  
Kötetszám : 55

Naplószám Beteg neve Nem Szül.idő. AT Azonosító Áll Lakcim  
Leánykori név Anyja neve  
Dátum Időpont Esetszám TK Beküldő Bu.orv. Bu.ig.adat Orvos ET T EM BJ ÚK KK Labv Képv Ctv Fizi. Vény GS GF EN  
Egészségügyi beavatkozások  
Diagnózisok

---

55000039 Teszt Andrea N 1982.01.01 3 AB6-254-712 HUN 1108 Budapest X. ker.

2014.10.21 14:22 4700 6 024220511 1051 55000039 1051 1 0 00 00 0 0 0 0 10  
B: 11041 (I,V)  
D: I10H0

---

AT - Azonosító típusa TK - Térítési kategória ET - Ellátás típusa T - Továbbküldés  
EM - Baleset minősége BJ - Baleseti jelző ÚK - Útiköltség KK - Keresőképesség  
GS - Gyógyászati segédesszköz GF - Gyógyfürdő EN - Elszámolási nyilatkozat

2018.01.18 Utolsó naplószám: 55000039 .....

.....  
Aláírás

[Vissza a lap tetejére](#)

## Járóbeteg hibalista

A **Járóbeteg hibalista** riport a jelentésben visszkapott hibalista betöltése után annak különböző szempontokból való lekérését biztosítja. A betöltött hibalistán szereplő tételek ha javításra kerülnek, azt ez a lekérés követi.

**Járóbeteg hibalista**

Szűrőmezők ellenőrzése

Riport megjelenítése

---

Intézmény kód	<input type="text" value=""/> <span style="float: right; color: blue; font-size: 12px;">?</span>
Klinika	<input type="text" value="BE"/>
Divízió	<input type="text" value=""/> <span style="float: right; color: blue; font-size: 12px;">?</span>
Hivatalos kód	<input type="checkbox"/>
Osztály	<input type="text" value=""/> <span style="float: right; color: blue; font-size: 12px;">?</span>
Felelős orvos	<input type="text" value=""/> <span style="float: right; color: blue; font-size: 12px;">?</span>
* Jelentési hónap	<input type="text" value="2017.01.18"/> <span style="float: right; color: blue; font-size: 12px;">📅</span>
Számla dátumtól	<input type="text" value="2017.01.01"/> <span style="float: right; color: blue; font-size: 12px;">📅</span>
Dátumig	<input type="text" value="2017.01.18"/> <span style="float: right; color: blue; font-size: 12px;">📅</span>
Naplósorsz.	<input type="text" value=""/>
OEP TAJ hibák	<input checked="" type="checkbox"/>
Utolsó 3 lista egyben	<input checked="" type="checkbox"/>
* Output típus	
	<input type="radio"/> CSV <input checked="" type="radio"/> PDF
CSV fájl kódolás	<input type="text" value="ISO-8859-2"/> ▼

**Szűrési feltételek:**

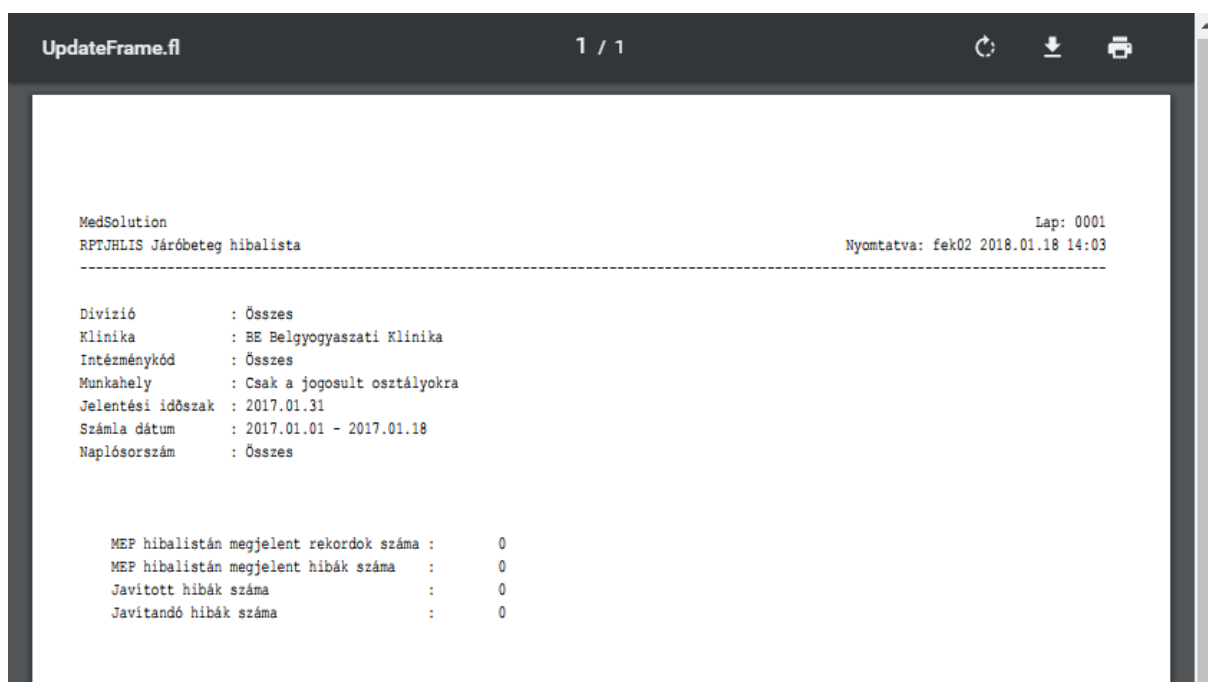
- Divízió: A munkahelyek divízió csoportjának kódja
- Klinika: A lekérni kívánt osztályok klinikája
- Intézmény kód: A kórház kódja
- Munkahely hivatalos kód: A lekérendő munkahely OEP kódja
- Munkahely: Az osztály kódja
- Felelős orvos: A jelentésbe került orvos kódjára kérünk le
- Jelentési hónap: Hónap elsejétől a hónap utolsó napjáig gyűjti le az adatokat.
- Számla dátumtól - dátumig: Az eset melyik napra került elszámolásra. Egy jelentésbe 4 havi adatok kerülhetnek. Pl. 2018.01 havi jelentésben a 2017.10.01-től 2018.01.31-ig történt megjelenések elszámolása kerülhetnek bele.
- Naplósorszám: Ez adott eset naplósorszáma
- OEP TAJ hibák: A TAJ hibákra vonatkozó hibákat is jelenítse meg
- Utolsó 3 lista egyben: Nem csak a jelentés hónapban betöltött hibás tételeket jeleníti meg, hanem a korábbi két hónapban levő, még nem javított hibákat is.
- Output típus: A riport PDF és CSV (Excel) formátumban kérhető le

- CSV fájl kódolása: Az elkészült file milyen karakterkódolással készüljön.

CSV fájl kódolás

ISO-8859-2	▼
ISO-8859-2	
UTF-8	
WINDOWS-1250	

Alapértelmezetten az ISO-8859-2 van kiválasztva, ez a Windows magyar karakterkódolása.



[Vissza a lap tetejére](#)

## Fogászati hibalista

Működése megegyezik a járóbeteg hibalistával, de a fogászati jelentés rep állománya alapján jeleníti meg a hibákat.

**Fogászati hibalista**

Szűrőmezők ellenőrzése
Riport megjelenítése

Divízió	<input type="text"/>	?
Klinika	<span style="background-color: #ccc; padding: 2px 5px;">BE</span>	
Munkahely	<input type="text"/>	?
Felelős orvos	<input type="text"/>	?
* Jelentési hónap	<span style="background-color: #fff9c4; padding: 2px 5px;">2017.01.18</span>	
Számla dátumtól	<span style="border: 1px solid #ccc; padding: 2px 5px;">2017.01.01</span>	
Dátumig	<span style="border: 1px solid #ccc; padding: 2px 5px;">2017.01.18</span>	
OEP TAJ hibák	<input checked="" type="checkbox"/>	
Utolsó 3 lista egyben	<input checked="" type="checkbox"/>	
* Output típus		
	<input checked="" type="radio"/> PDF	

#### Szűrési feltételek:

- Divízió: A munkahelyek divízió csoportjának kódja
- Klinika: A lekérni kívánt osztályok klinikája
- Munkahely: Az osztály kódja
- Felelős orvos: A jelentésbe került orvos kódjára kérünk le
- Jelentési hónap: Hónap elsejétől a hónap utolsó napjáig gyűjti le az adatokat.
- Számla dátumtól - dátumig: Az eset melyik napra került elszámolásra. Egy jelentésbe 4 havi adatok kerülhetnek.
- OEP TAJ hibák: A TAJ hibákra vonatkozó hibákat is jelenítse meg
- Utolsó 3 lista egyben: Nem csak a jelentés hónapban betöltött hibás tételeket jeleníti meg, hanem a korábbi két hónapban levő, még nem javított hibákat is.
- Output típus: A riport csak PDF formátumban kérhető le

A riport megjelenítése megegyezik a járóbeteg hibalistáéval.

[Vissza a lap tetejére](#)

## Hiányzó TAJ szám megkérés

Az újszülött vagy ismeretlen betegek hiányzó TAJ számának megkérésére alkalmas funkció.

Hiányzó TAJ szám megkérés

Szűrőmezők ellenőrzése
Riport megjelenítése

---

\* Dátumtól

2017.12.01

\* Dátumig

2018.01.18

Betegtípus

?

\* Szűrés

O - Összes ▼

Klinika

?

Térítési kategória

?

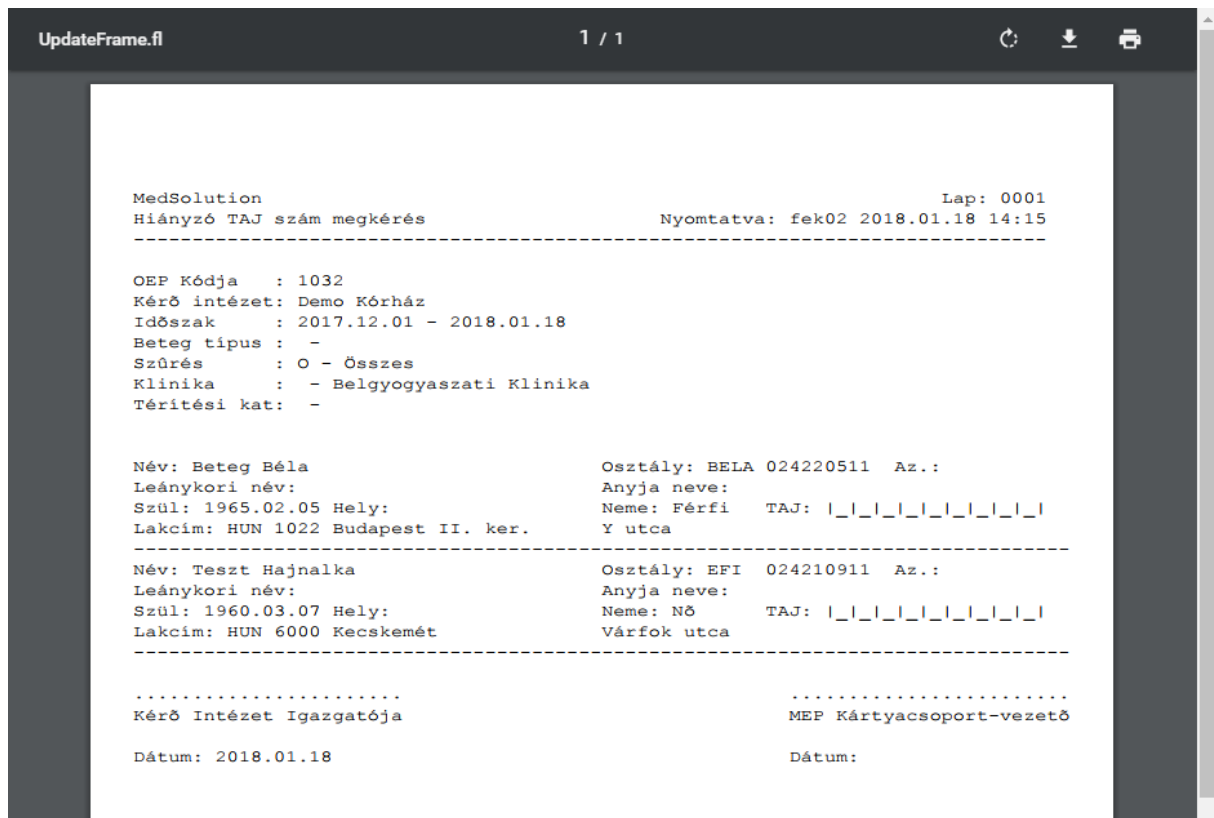
\* Output típus

PDF

#### Szűrési feltételek:

- Dátumtól/Dátumig: amely időintervallumra a hiányzó TAJ számot meg szeretnénk kérni.
- Beteg típus: itt lehet kiválasztani, hogy járó, fekvő vagy kúraszerű beteg TAJ számát szeretnénk megkérni.
- Szűrés: lehetőség van újszülött, ismeretlen és az összes hiányzó TAJ számra szűrni
- Klinika: lehetőség van klinikák betegeire szűrni
- Output típus: A riport csak PDF formátumban kérhető le

A riport tartalmazza a beteg nevét (Név); leánykori nevét (Leánykori név); születési idejét (Szül); születési helyét (Hely); lakcímét (Lakcím); az osztály kódját (Osztály); az osztály azonosítóját (Az.); a beteg anyjának a nevét (Anyja neve); nemét (Neme); a TAJ szám megadásának a helyét (TAJ);



[Vissza a lap tetejére](#)

## Hiányzó napi/havi zárás(ok)

A riport a szűrési feltételeknek megfelelő hiányzó napi illetve havi zárások megjelenítésére szolgál.

### Hiányzó napi/havi zárás(ok)

Szűrőmezők ellenőrzése Riport megjelenítése

Divízió  ?

Klinika BE

Osztály  ?

Dátumtól 2017.08.01

Dátumig 2018.01.17

\* Zárás típus N - Napi ▼

\* Output típus  PDF

Szűrési feltételek:

- Divízió: az a divízió, amelyre vonatkozóan a hiányzó zárásokat le szeretnénk kérdezni.
- Klinika: az a klinika, amelyre vonatkozóan a hiányzó zárásokat le szeretnénk kérdezni.
- Osztály: az osztály, amelyre vonatkozóan a hiányzó zárásokat le szeretnénk kérdezni.
- Dátumtól/Dátumig: időintervallum, melyen belül a hiányzó zárásokat le szeretnénk kérdezni. Alapértelmezetten a tárgynap van beállítva.
- Zárás típus: ki lehet választani, hogy a Napi vagy pedig Havi zárások között szeretnénk hiányzó zárásokat keresni. A napi zárás az alapértelmezett.
- Output típus: A riport csak PDF formátumban kérhető le

A riport tartalmazza a Nyitott esetek dátumát; a Hiányzó napi zárás dátumát, a klinika kódját (Klinika); a Munkahely kódját; a kötetszámot (Kötet); az osztály kódját (Oszt) és az osztály megnevezését (Megnevezés).

Nyitott eset dátuma	Hiányzó napi zárás dátuma	Klinika	Munkahely kód	Kötet	Oszt	Megnevezés	Eset
2017.08.29	2017.08.29	BE	024220511	55	BELA	Belgyógyászati Ált. szakrendelés	
2017.12.20	2017.12.20	BE	024220511	55	BELA	Belgyógyászati Ált. szakrendelés	

[Vissza a lap tetejére](#)

## Táppénz hiányzó naplósorsz.

A riport a táppénzes modulhoz tartozó lekérés. Lekérhető, hogy mely köztes naplósorszámok nem lettek rögzítve a rendszerben.

TáppéNZ: hiányzó naplósorszám

?
📄
✓

Szűrőmezők ellenőrzése
Riport megjelenítése

\* Évszám

Klinika

?

Intézmény

?

\* Output típus

PDF

### Szűrési feltételek:

- Évszám: amely évre vonatkozóan a hiányzó naplósorszámokat le szeretnénk kérdezni, alapértelmezetten a tárgyév van beállítva
- Klinika: amely klinikának a hiányzó naplósorszámait le szeretnénk kérdezni
- Intézmény: amely intézménynek a hiányzó naplósorszámait le szeretnénk kérdezni
- Output típus: A riport csak PDF formátumban kérhető le

```

UpdateFrame.fl                               1 / 1
MedSolution                                     Lap: 0001
RPTSICKS TáppéNZ: nem használt naplósorszám   Nyomtatva: cust 2016.08.30 16:10
-----
Évszám.....: 2016

888821234 - Belgyógyászat szakrendelő
           2016. évi naplóban fel nem használt naplósorszámok

0006-0019, 0023-0027
```

[Vissza a lap tetejére](#)

## Csoportos leletnyomtatás

Itt egy-egy osztály leleteit egyszerre nyomtathatjuk.

?
📄
✓
Csoportos leletnyomtatás

Szűrőmezők ellenőrzése
Riport megjelenítése

---

\* Riport mód

O - Osztály szerint ▼

Klinika

?

Osztály

BELA,HEMA,AMB,SEBA,SEA ?

Nővérállomás

?

Teljesítő hely

?

\* Dátumtól

2017.01.18 📅

\* Időponttól

00:00

\* Dátumig

2018.01.18 📅

Időpontig

23:59

Megjelenített tételek:

- Leletek
- Vizsgálatok
- Ápolási dokumentáció

\* Output típus

PDF

### Szűrési feltételek:

- **Riport mód:** Ez mondja meg, hogy a betegek leleteire való rákeresés elsősorban az osztály vagy a nővérállomás felől történjen-e.
- **Klinika:** Amennyiben osztály szerint szeretnénk lekérdezni a betegek leleteit, és egy klinikához tartozó összes osztályon fekvő összes beteg adata érdekel minket (a megfelelő hozzáférési jogok figyelembe vételével), elegendő megadni a kívánt klinika kódját. Egyszerre klinikát és osztályt nem lehet megadni, de ha osztály szerint szeretnénk rákeresni a betegek leleteire, akkor legalább az egyik mezőt fel kell tölteni. Ha megadjuk a klinika kódját, akkor a klinikának léteznie kell, és kell, hogy tartozzon hozzá legalább egy osztály, melyhez van jogunk. A mező kitöltését sűgó segíti.
- **Osztály:** Azon osztályt (vagy osztályokat, vesszővel elválasztva) kell itt megadni amelyen (vagy amelyeken) fekvő beteg leleteiről szeretnénk információt kapni. Ha osztályról hívtuk meg a modult, akkor e mező alapértelmezett értéke az aktuális osztály kódja lesz. A megadott osztályok mindegyike létező kell, hogy legyen, és mindegyikhez jogosultsággal kell, hogy rendelkezünk. A mező kitöltését sűgó segíti.
- **Nővérállomás:** Ha nővérállomás szerinti keresést választottunk, akkor ezt a mezőt ki kell tölteni. Ha nővérállomásról hívtuk meg a modult, akkor e mező alapértelmezett értéke az aktuális nővérállomás kódja lesz. A mező (akárcsak az Osztály mező) listát

is tartalmazhat, vagyis nővérállomás kódokat vesszővel elválasztva. A megadott nővérállomásoknak létezniük kell, és jogosultsággal kell rendelkezniük mindegyikhez. A mező kitöltését súgó segíti.

- **Teljesítő hely:** A teljesítés végrehajtási helyére szűrhetünk a mező segítségével. A megadott teljesítő helynek léteznie kell. A mező kitöltését súgó segíti.
- **Dátumtól:** A leletek elkészítési dátumára ad egy alsó korlátot. A mező kitöltése kötelező, alapértelmezett értéke az aktuális dátum.
- **Időponttól:** A leletek elkészítési időpontjára ad egy alsó korlátot. Az időpont természetesen csak a dátummal együtt érvényes, vagyis a dátumintervallum alsó határát pontosítja óra:percre. A mező kitöltése kötelező, alapértelmezett értéke "00:00".
- **Dátumig:** A leletek elkészítési dátumára ad egy felső korlátot. A mező kitöltése kötelező, alapértelmezett értéke az aktuális dátum.
- **Időpontig:** A leletek elkészítési időpontjára ad egy felső korlátot. Az időpont természetesen csak a dátummal együtt érvényes, vagyis a dátumintervallum felső határát pontosítja óra:percre. A mező kitöltése kötelező, alapértelmezett értéke "23:59".
- **Megjelenített tételek:** három jelölőnégyzet, amelyekkel megadható, hogy milyen jellegű leletek kerüljenek legyűjtésre
  - **Leletek** - ha be van jelölve, akkor a riporton szerepelni fognak a teljesítő helyektől rendelt teljesítések leletei, a diagnosztikai betegfelvétellel keletkezett teljesítések leletei, valamint a konzílium kérések leletei
  - **Vizsgálatok** - ha be van jelölve, akkor a riporton szerepelni fognak az osztályos vizsgálati űrlapok
  - **Ápolási dokumentáció** - ha be van jelölve, akkor a riporton szerepelni fognak az ápolási dokumentációhoz tartozó űrlapokAlapértelmezés szerint csak a Leletek jelölőnégyzet van bejelölve.
- **Output típus:** A riport csak PDF formátumban kérhető le

#### **A riporton a megadott módtól függően az alábbi leletek jelennek meg:**

- **Osztály szerinti üzemmód:**  
Az osztályra az adott időszakban visszaérkezett leletek, függetlenül attól, hogy a beteget azóta elbocsátották-e az osztályról vagy sem.
- **Nővérállomás szerinti mód:**  
A nővérállomáson JELENLEG ÁPOLT betegek adott időszakban visszaérkezett leletei.

#### **A riport formátuma a következő:**

- **Oldalfejléc:** Ez a fejléc tartalmazza a riport nevét, az oldalszámot valamint hogy ki és hogy mikor készítette. Minden oldal elején fel van tüntetve.
- **Szűrő fejléc:** A megadott szűrőfeltételeket tartalmazza a Riport mód és az Eset státusz feltételeken kívül. Csak a legelső oldalra kerül rá.
- **Beteg-fejléc:** Ez a fejléc tartalmazza egy adott beteg adatait (beteg neve, Kórházi Beteg Azonosító, TAJ szám, születési dátum, esetszám, kórházi osztály, nővérállomás, szobaszám, ágyszám). Minden beteghez külön beteg-fejléc tartozik, de amennyiben egy beteghez két különböző eset kapcsolódik, és mindkettő leleteiről szeretnék információt, akkor a különböző eseteket is fejléc választja el.
- **Leletek:** Minden beteghez egy vagy több lelet tartozik. A leletek például a leletkészítés dátumát, idejét valamint a rendelt tétel megnevezése tartalmazzák, illetve a lelethez tartozó vizsgálatok és azok eredményei.

MedSolution		Lap: 0001	
RPTVPTRD Csoportos leletnyomatás		Nyomtatva: fek02 2018.01.18 14:26	
-----			
Osztály.....: BELA,HEMA,AMB,SEBA,SEA			
Dátum.....: 2017.01.18 00:00 - 2018.01.18 23:59			
Megjelenítve....: leletek			
Beteg neve.....: Teszt Éva	KBA.: 00000001449	TAJ: 123-456-719	
Születési dátum: 1960.01.01	Eset: 5581 (BELA, - - )		
Teszt Éva	2017.05.30	.....	
Beteg neve.....: Teszt Viktor	KBA.: 00000001450	TAJ: 123-456-764	
Születési dátum: 1960.01.01	Eset: 5589 (BELA, - - )		
Teszt Viktor	2017.06.06	.....	
Beteg neve.....: Teszt Edömér	KBA.: 00000000473	TAJ: 998-899-770	
Születési dátum: 1960.12.02	Eset: 5698 (BELA, - - )		
Teszt Edömér	2017.07.20	.....	
Beteg neve.....: Teszt Benedek	KBA.: 00000001466	TAJ: 532-532-127	
Születési dátum: 1960.02.02	Eset: 5789 (BELA, - - )		
Teszt Benedek	2017.12.08	.....	
Beteg neve.....: Teszt János	KBA.: 00000001405	TAJ: 668-877-550	
Születési dátum: 1981.05.09	Eset: 5494 (BELA, - - )		
Teszt János	2017.04.06	.....	
Teszt János	2017.04.10	.....	
Beteg neve.....: Teszt Teréz	KBA.: 00000001445	TAJ: 000-011-000	
Születési dátum: 1960.01.01	Eset: 5552 (BELA, - - )		
Teszt Teréz	2017.05.04	.....	
Beteg neve.....: Teszt Zsanett	KBA.: 00000001470	TAJ: 159-159-127	
Születési dátum: 1987.12.31	Eset: 5792 (BELA, - - )		
Teszt Zsanett	2018.01.15	.....	



[Vissza a lap tetejére](#)

## Anyagfelhasználás

A funkció adott munkahelyeken felhasznált anyagokról készít listát.

Szűrőmezők ellenőrzése

Riport megjelenítése

Klinika	BE
Osztály	<input type="text"/> ?
Nővérállomás	<input type="text"/> ?
Orvos	<input type="text"/> ?
* Dátumtól	2010.01.18 
* Dátumig	2018.01.18 
* Anyagfelh.típus	1 - Összes ▼
* Output típus	<input type="radio"/> CSV <input checked="" type="radio"/> PDF
CSV fájl kódolás	ISO-8859-2 ▼

**Szűrési feltételek:**

- **Klinika:** az a klinika, amelyre vonatkozóan az anyagfelhasználásról információra van szükségünk.
- **Osztály:** az az osztály, amelyre vonatkozóan az anyagfelhasználásról információra van szükségünk.  
Amennyiben az osztályt adják meg, akkor a riportok jelenítsék meg az osztályon fekvő betegeknek rögzített ápolási űrlapokat (ez jelenthet több nővérállomást is, mivel egy osztály több nővérállomásra is fektethet betegeket), amik a dátum intervallumba belesznek.  
Vagy az osztályra, vagy a nővérállomásra lehet szűrni, egyszerre a kettőre nem.
- **Nővérállomás:** Amennyiben csak a nővérállomást választják ki szűrőfeltételként, akkor az adott nővérállomáson rögzített ápolási dokumentációkhoz tartozó anyagokat listázza ki a statisztika. Ha több is van egy napon (két műszak is lehet, és akkor két űrlapot rögzítenek), akkor összesíti az adatokat,  
Vagy az osztályra, vagy a nővérállomásra lehet szűrni, egyszerre a kettőre nem.
- **Orvos:** Orvos szűrés esetén, ha van megadva klinika vagy osztály, akkor az orvosnak az adott osztályhoz, vagy az adott klinika valamely osztályához hozzáféréssel kell, hogy rendelkezzen. A riportokon egy új oszlopban szerepel a felelős orvos.
- **Dátumtól / Dátumig:** amely időintervallumban az anyagfelhasználásról információra van szükségünk

- **Output típus:** A riport PDF és CSV (Excel) formátumban kérhető le
- **CSV fájl kódolása:** Az elkészült file milyen karakterkódolással készüljön.

CSV fájl kódolás

ISO-8859-2 ▼

---

ISO-8859-2

UTF-8

WINDOWS-1250

Alapértelmezetten az ISO-8859-2 van kiválasztva, ez a Windows magyar karakterkódolása.

A riport tartalmazza az anyagcsoportot (Csoport); a felhasznált anyag kódját (UH01); megnevezését (gél); és a mennyiséget (16).

UpdateFrame.fl 1 / 1

---

MedSolution
Lap: 0001

RPTMATER Anyagfelhasználás
Nyomatva: fek02 2018.01.18 14:39

---

Klinika...: BE Belgyógyászati Klinika  
 Osztály...:  
 Nővérállomás...:  
 Orvos...:  
 Dátumtól...: 2010.01.18  
 Dátumig...: 2018.01.18  
 Anyagfelh.tipusa: Összes anyagfelh.

Csoport: A Szakmai és ápolási anyagok				
20X40	20x40 FILM	cust		9.00
Csoport: C Ápolási anyag				
20X40	20x40 FILM	kom01	cust	5.00
35X40	35x40 FILM	kom01	cust	10.00
UH01	gél			7.00
Csoport: CO Kontrasztanyag				
TESZT002	Teszt2 cikk megnevezése	cust	cust	16.00
Csoport: FL Film				
20X40	20x40 FILM	cust	cust	42.00
35X40	35x40 FILM	kom01	cust	39.00
60X70	60x70 film	cust	cust	21.00

[Vissza a lap tetejére](#)

## Anyagfelh. eredmény kapcsolat

Kigyűjti azokat az eseteket, amikhez van eredménybevitel, de nincs anyagfelhasználás, illetve van anyagfelhasználás, de nincs eredménybevitel.

Anyagfelh. eredmény kapcsolat

Szűrőmezők ellenőrzése
Riport megjelenítése

---

Klinika	BE
Osztály	HEMA <span style="float: right; font-size: 0.8em; color: #2c4e64;">?</span>
Orvos	
* Dátumtól	2010.01.18 <span style="float: right; font-size: 0.8em; color: #2c4e64;">📅</span>
* Dátumig	2018.01.18 <span style="float: right; font-size: 0.8em; color: #2c4e64;">📅</span>
* Anyagfelh.típ.	<div style="display: flex; align-items: center;"> <span style="background-color: #fff; padding: 2px 5px;">1 - Összes</span> <span style="font-size: 0.8em; margin-left: 5px;">▼</span> </div> <div style="border: 1px solid #ccc; padding: 2px; margin-top: 2px;"> <div style="background-color: #2c4e64; color: white; padding: 2px;">1 - Összes</div> <div style="padding: 2px;">2 - Műtési anyagfelh.</div> <div style="padding: 2px;">3 - Aneszt. anyagfelh.</div> </div>
* Output típus	
<input checked="" type="radio"/> PDF	

Szűrési feltételek:

- Klinika: itt azt a klinikát kell megadni, ahol az anyagfelhasználás eredmény kapcsolatát meg szeretnénk jeleníteni.
- Osztály: az az osztály, amelyre vonatkozóan az anyagfelhasználásról információra van szükségünk.
- Orvos: itt a kiválasztott osztályhoz hozzárendelt orvost kell megadni. A kiválasztást sűgó segíti.
- Dátumtól / Dátumig: itt azt a két időpontot kell megadni, ami között az információra szükségünk van.
- Anyagfelhasználás típusa: Le lehet kérni Műtési és Anaeszt anyagokra külön is a listát
- Output típus: A riport csak PDF formátumban kérhető le

A riport tartalmazza a teljesítő hely kódját (Teljesítő hely); a beteg nevét (Név); születési dátumát (Szül.dát.); TAJ számát (TAJ); a teljesítés azonosítót (Telj.az.); a teljesítés dátumát (Telj. dátum) és a felelős orvos kódját (Felelős).

UpdateFrame.fl		1 / 1		↻	↓	🖨
MedSolution				Lap: 0001		
RPTMATE2 Anyagfelhasználás eredmény kapcsolatNyomatatva: fek02 2018.01.18 14:42				-----		
Klinika...: BE Belgyógyászati Klinika						
Osztály...: HEMA Hematológia						
Orvos.....:						
Dátumtól...: 2010.01.18						
Dátumig...: 2018.01.18						
Anyagfelh.típusa: Összes anyagfelh.						
Eredmény, anyagfelhasználás nélkül						
Teljesítő hely: HEMA						
Név	Szül.dát.	TAJ	Telj. az.	Telj. dátum		
-----						
Teszt András	2007.05.22	669911000	5047	2017.04.07		

[Vissza a lap tetejére](#)

## Napi statisztika

A napi statisztikával egy napra kérhető a megrendelt teljesítésekről az adatok a hozzá kódolt beavatkozással.

**Napi statisztika**

?
📄
✓

Szűrőmezők ellenőrzése

Riport megjelenítése

---

\* Osztály RADU ?

Dátum 2018.01.05 📅

\* Output típus

CSV

PDF

CSV fájl kódolás: ISO-8859-2 ▼

### Szűrési feltételek:

- Osztály: az az osztály, amelyre vonatkozóan az információra van szükségünk.
- Dátum: amely napra kérjük az adatokat
- Output típus: A riport PDF és CSV (Excel) formátumban kérhető le
- CSV fájl kódolása: Az elkészült file milyen karakterkódolással készüljön.

CSV fájl kódolás: ISO-8859-2 ▼

ISO-8859-2

UTF-8

WINDOWS-1250

Alapértelmezetten az ISO-8859-2 van kiválasztva, ez a Windows magyar karakterkódolása.

UpdateFrame.fl 1 / 1

MedSolution Lap: 0001  
RPTNSTAT Napi statisztika Nyomtatva: fek02 2018.01.18 14:46

-----

Osztály: RADU Radiológia Ütemezéssel  
Dátum : 2018.01.05

Kérőlap sz.	Beteg neve	Szül.dátum	Beküldő	Leletező orvos	Labor AZ.	Rend. oszt.
	Rendelő orvos	TVR orvos				
5600	Testt Beteg Dr. Teszt László	1954.05.12	BELA	Belgyógyászati Ált. szakrendelés	(024220511)	BELA
	Rendelt tételek	: Röntgen vizsgálat				
5603	Testt Beteg Dr. Teszt László	1954.05.12	BELA	Belgyógyászati Ált. szakrendelés	(024220511)	BELA
	Rendelt tételek	: Röntgen vizsgálat				
5615	Testt Beteg Dr. Teszt László	1954.05.12	BELA	Belgyógyászati Ált. szakrendelés	(024220511)	BELA
	Rendelt tételek	: Röntgen vizsgálat				
5604	Testt Beteg Dr. Teszt László	1954.05.12	BELA	Belgyógyászati Ált. szakrendelés	(024220511)	BELA
	Rendelt tételek	: Röntgen vizsgálat				

[Vissza a lap tetejére](#)

## Munkalista riport

A munkalista riporttal egy teljesítő hely a vizsgálatok szerinti munkalistát készíthet. A munkalista tartalmát paraméterezéssel lehet megadni (komplex).

**Munkalista riport**

Szűrőmezők ellenőrzése
Riport megjelenítése

Klinika	<input style="width: 100%;" type="text"/>
* Osztály	<span style="background-color: #fff9c4; padding: 2px 5px;">KLAB</span> <input style="font-size: 0.8em;" type="button" value="?"/>
* Komplex/Kulcsszó	<span style="background-color: #fff9c4; padding: 2px 5px;">BKMIKRO</span> <input style="font-size: 0.8em;" type="button" value="?"/>
* Dátumtól	<span style="background-color: #fff9c4; padding: 2px 5px;">2019.11.19</span> <input style="font-size: 0.8em;" type="button" value="📅"/>
* Dátumig	<span style="background-color: #fff9c4; padding: 2px 5px;">2019.11.19</span> <input style="font-size: 0.8em;" type="button" value="📅"/>
* Megjelenítés	<span style="background-color: #fff9c4; padding: 2px 5px;">K - Kulcsszó kód</span> ▼
* Rendezés	<span style="background-color: #fff9c4; padding: 2px 5px;">L - Laborsorszám</span> ▼
* Output típus	<input type="radio"/> CSV <input checked="" type="radio"/> PDF
CSV fájl kódolás	<span style="border: 1px solid #ccc; padding: 2px 5px;">ISO-8859-2</span> ▼

A sűgő megjeleníti a rendszerben elérhető komplex/szolgáltatási tételeket illetve kulcsszóra történő szűréskor az összes olyan komplexet, amelyben az adott kulcsszó létezik (mint a rendelésfeladáskor).

#### **Szűrőmezők:**

- Klinika: itt azt a klinikát kell megadni, amely munkalistáját készítjük
- Osztály: az az osztály, amelynek a munkalistát készítjük
- Komplex/Kulcsszó: Egy összetett sűgő lett kialakítva. A sűgő felhossa a komplexeket és a szolgáltatási tételeket és úgy jeleníti meg, hogy mindegyik elé egy "+" jelet tesz. Ha a "+" jelre kattint a felhasználó, a jel "-" -ra vált és a sor alatt megjelennek a komplexhez / szolgáltatási tételhez tartozó kulcsszavak. A "-" -ra kattintva visszaáll az eredeti megjelenítés. Ha kulcsszóra vagy komplexre / szolgáltatási tételre kattintunk, akkor a kódja bekerül a komplex mezőbe. Egyszerre maximum 20 komplex jelenik meg, és egy komplexhez maximum 100 kulcsszó jelenhet meg. Amennyiben több van, akkor azt a rendszer „A lista nem teljes, kérem pontosítsa a szűrést” üzenettel

jelzi a felhasználó felé.

### Komplex/Kulcsszó Sűgő

Klinika

\* Osztály kód

Osztály megnevezés

Komplex kód

Komplex megnevezés

Kulcsszó kód

Kulcsszó megnevezés

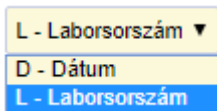
	Komplex kód	Komplex megnevezés
<input type="checkbox"/>	ADENOVIR	Adenovírus
<input type="checkbox"/>	AHCVKOM	Anti-HCV ea.azonosítás
<input type="checkbox"/>	ANTINUK	Antinukleáris faktorok (ANA)
<input type="checkbox"/>	BKMIKRO	Mikrobiológiai kérőlap

PETYDIAG	Iránydiagnózis
BAKTMINT	Minta típusa:
BAKTANT1	Antibiotikus kezelés
BAKTNEU1	Neutropaenia
BAKTGRA1	Graviditás:
BAKTSZU1	Szűrés:

- **Dátumtól / Dátumig:** itt azt a két időpontot kell megadni, ami között az információra szükségünk van.
- **Megjelenítés:** Választható, hogy az eddigi kulcsszó kódot vagy a megadott rövid címkét írja ki a riport.

K - Kulcsszó kód ▼  
K - Kulcsszó kód  
O - Oszlop címke

- **Rendezés:** A sorrendezés lehet laborsorszám vagy dátum szerint



- **Output típus:** A riport PDF vagy CSV formátumban kérhető le.

A riport a kért adatokkal megjeleníti a listát, ahol a kulcsszavak mögött a mért értékek beírhatók és később a lelethez rögzíthetők.

UpdateFrame.fl 1 / 1

MedSolution Lap: 0001  
RPTWLI0 Munkalista Nyomtatva: cust 2018.01.18 15:24

Klinika : KL Központi Laboratórium  
Osztály : KLAB Központi laboratórium  
Dátumtól : 2010.01.18 Dátumig : 2018.01.18  
Komplex/Kulcsszó: BKMIKRO

1: PETYDIAG:..... BAKTMINT:..... BAKTANTI:..... BAKTNEU1:..... BAKTGRA1:..... BAKTSZU1:..... BAKTVIZ3:.....  
BAKTHELY:..... BAKTABEL:..... BAKTABMJ:..... ERMEGJ :.....  
2: PETYDIAG:..... BAKTMINT:..... BAKTANTI:..... BAKTNEU1:..... BAKTGRA1:..... BAKTSZU1:..... BAKTVIZ3:.....  
BAKTHELY:..... BAKTABEL:..... BAKTABMJ:..... ERMEGJ :.....

Laborsorszám	Beteg neve	Dátum	Kulcsszó lista
	B054 Hatodik	2014.02.19	PETYDIAG:.....
	Kis Anya	2014.01.23	BAKTVIZ3:..... PETYDIAG:.....
	Teszt Jenő	2014.01.20	BAKTANTI:..... BAKTGRA1:..... BAKTMINT:..... BAKTNEU1:..... BAKTSZU1:..... PETYDIAG:.....
	Teszt Betegem	2013.12.12	PETYDIAG:..... BAKTHELY:.....
	Teszt Imre	2013.12.12	BAKTHELY:..... PETYDIAG:.....
	Test Béla	2013.11.26	PETYDIAG:..... BAKTMINT:.....
	Test Anya	2013.08.28	PETYDIAG:.....
	Teszt Beteg	2013.08.21	PETYDIAG:.....
	DON-00000000329	2013.08.13	BAKTANTI:..... BAKTGRA1:..... BAKTHELY:..... BAKTMINT:..... BAKTNEU1:..... BAKTSZU1:..... PETYDIAG:.....
	DON-00000000329	2013.08.13	PETYDIAG:..... BAKTMINT:..... BAKTANTI:..... BAKTNEU1:..... BAKTGRA1:..... BAKTSZU1:..... BAKTHELY:.....
	DON-00000000329	2013.08.13	PETYDIAG:..... BAKTHELY:.....
	Fat Beteg	2014.01.23	BAKTANTI:..... BAKTGRA1:..... BAKTMINT:..... BAKTNEU1:..... BAKTSZU1:..... BAKTVIZ3:..... PETYDIAG:.....
	Teszt Betegem	2014.01.21	BAKTANTI:..... BAKTGRA1:..... BAKTMINT:..... BAKTNEU1:..... BAKTSZU1:..... BAKTVIZ3:..... PETYDIAG:.....
	Teszt Betegem	2014.01.21	PETYDIAG:.....
	Kis Anya	2014.01.23	BAKTGRA1:..... BAKTMINT:..... BAKTSZU1:..... BAKTVIZ3:..... PETYDIAG:.....
	Teszt Beteg	2015.08.10	PETYDIAG:.....
	Teszt Beteg	2015.08.10	PETYDIAG:.....
	Teszt Beteg20130801	2015.08.10	PETYDIAG:.....
	Teszt Beteg	2015.08.10	PETYDIAG:.....
	Teszt Beteg	2017.05.17	PETYDIAG:.....
2013-0828E/GY 0	Diagnózis Beteg	2013.08.28	BAKTNEU1:..... PETYDIAG:.....
2013-1121E/GY 0	Teszt Betegem	2013.11.21	BAKTHELY:..... BAKTVIZ3:..... PETYDIAG:.....
2013-1204E/GY 0	Teszt Beteg	2013.12.04	PETYDIAG:.....
2013-1219E/GY 0	1-Es Térkat Elszámol	2013.12.19	PETYDIAG:.....
2014-0120E/GY 0	Teszt Zsófia	2014.01.20	BAKTANTI:..... BAKTMINT:..... PETYDIAG:.....

[Vissza a lap tetejére](#)

## Teljesítő hely munkalista riport

A teljesítő hely munkalista riporttal lehetőség van olyan munkalista összeállítására, amelyben az aktuális státusz szerint is szelektálható a megjelenés

Teljesítőhely munkalista riport

Szűrőmezők ellenőrzése

Riport megjelenítése

---

\* **Osztály** KLAB ?

\* **Szolg.tétel** BKMIKRO ?

\* **Dátumtól** 2010.01.18 📅

\* **Dátumig** 2018.01.18 📅

Sorszámától

Sorszámig

\* **Státusz** 3 - Összes ▼

\* **Megjelenítés** 3 - Részeredmények mellőzése ▼

Kulcsszavak

?

\* **Output típus**

PDF

### Szűrőmezők:

- Osztály: Kötelező mező. Súgó használható
- Szolg.tétel: Kötelező mező. Adott szolgáltatási tételhez gyűjti össze a szükséges adatokat.
- Dátumtól -ig: Kötelező mező. Az adott nap(ok) rendeléseit veszi figyelembe a program. A megjelenítés dátum szerinti tördelésben lesz.
- Sorszámától -ig: Itt lehet szűrni adott nap rendelései közül sorszámra.
  - Ha mindkét mező meg van adva, akkor a köztes laborsorszámú adatok vannak használva
  - Ha csak a -tól mező, akkor a megadott értéknél nem kisebb sorszámú rendelések számítanak,
  - míg ha csak az -ig mező, akkor csak a megadott értéknél nem nagyobb sorszámú rendelések vannak figyelembe véve.

A laborsorszám utolsó négy számjegyére lehet szűrni.

- Státusz:

A screenshot of a dropdown menu with a yellow background. The menu is open, showing four options. The top option is '3 - Összes' with a small downward arrow. Below it are '1 - Visszaigazolt, kivéve komplett', '2 - visszaigazolt', and '3 - Összes'. The bottom option, '3 - Összes', is highlighted in blue.

- *Visszaigazolt, kivéve komplett:*
- *Visszaigazolt:* Ezzel a fogadott státuszú rendeléseket lehet kiszűrni. Minden legalább fogadott státuszú rendelés szerepelni fog a munkalistán. A *kivéve komplett* nem veszi figyelembe azokat, akiknél a megadott kulcsszavak mindegyikéhez rögzítettek eredményt.
- *Összes:* Adott nap minden rendelése szerepel a listán

- Megjelenítés:

A screenshot of a dropdown menu with a yellow background. The menu is open, showing four options. The top option is '3 - Részeredmények mellőzése' with a small downward arrow. Below it are '1 - Részeredmények kipontozva', '2 - Részeredmények megjelenítése', and '3 - Részeredmények mellőzése'. The bottom option, '3 - Részeredmények mellőzése', is highlighted in blue.

- *Részeredmények kipontozva:* Ha egy kulcsszóhoz van rögzítve eredmény, akkor is csak kipontozva szerepel.
  - *Részeredmények megjelenítése:* Ha egy kulcsszóhoz van rögzítve eredmény, akkor az szerepel a riporton.
  - *Részeredmények mellőzése:* nem szerepelnek adott beteg azon kulcsszavai, amelyekhez már lett eredmény rögzítve.
- Kulcsszavak: A megadott szolgáltatás tételhez tartozó kulcsszavak listáját lehet megadni itt. Amennyiben ez meg van adva, akkor csak az itt szereplő kulcsszavak jelennek meg a riporton, egyébként a szolgáltatás tétel össze kulcsszava. Sűgő használható.
  - Output típus: A riport csak PDF formátumban kérhető le

MedSolution Lap: 0001  
 RPTWLIS1 Teljesítőhely munkalista Nyomtatva: cust 2018.01.18 15:55

Teljesítőhely: KLAB Központi laboratórium  
 Dátumtól : 2010.01.18 - 2018.01.18  
 Szolg.tétel : BKMIKRO  
 Kulcsszavak : PETYDIAG,BAKTMINT,BAKTVIZ3

MIKROBIOLÓGIAI KÉRŐLAP MUNKALISTA

Dátum: 2013.08.13

Ssz. Név Szül.dátum Kulcsszavak

-----  
 DON-00000000329 1970.01.01 PETYDIAG

DON-00000000329 1970.01.01 PETYDIAG BAKTMINT

DON-00000000329 1970.01.01 BAKTMINT PETYDIAG

Dátum: 2013.08.21

Ssz. Név Szül.dátum Kulcsszavak

-----  
 Crm 1970.01.01 PETYDIAG

Dátum: 2013.08.28

Ssz. Név Szül.dátum Kulcsszavak

-----  
 0001 Diagnózis Beteg 1970.01.01 PETYDIAG

Dátum: 2013.11.21

Ssz. Név Szül.dátum Kulcsszavak

-----  
 0001 Diagnózis Beteg 1988.07.11 BAKTVIZ3

[Vissza a lap tetejére](#)

## Teljesítés nélküli esetek

A riport azokat az eseteket jeleníti meg, amelyek a szűrési feltételeknek megfelelnek, és a személynek van olyan kérése, amire nem érkezett még eredmény, abban az esetben is, ha ezt a kérést nem az adott esetről adták fel.

**Teljesítés nélküli esetek**

Szűrőmezők ellenőrzése
Riport megjelenítése

Klinika	BE
Osztály	<input type="text"/> <span style="float: right; font-size: 1.2em;">?</span>
Dátumtól	2018.01.01
Dátumig	2018.01.19
* Output típus	
	<input checked="" type="radio"/> PDF

Szűrési feltételek:

- Klinika: amely klinika teljesítés nélküli eseteit le szeretnénk kérdezni.
- Osztály: amely osztály teljesítés nélküli eseteit le szeretnénk kérdezni.
- Dátumtól / Dátumig: amely időintervallumra vonatkozóan az információra szükségünk van.
- Output típus: A riport csak PDF formátumban kérhető le

A riporton az esetről a következő adatok láthatók:

UpdateFrame.fl
1 / 1

MedSolution Lap: 0001  
 NOPRF Teljesítés nélküli esetek Nyomtatva: fek02 2018.01.19 10:54

---

Klinika : BE Belgyógyászati Klinika  
 Dátumtól : 2018.01.01  
 Dátumig : 2018.01.19

Név	Szül.dát.	TAJ	Esetszám	Oszt	Felvétel	Orvos
Teszt Benedek	1960.02.02	532-532-127	5870	BEGA	2018.01.17	kis01
Teszt Zsanett	1987.12.31	159-159-127	5859	BEL	2018.01.16	fek02
Teszt József	1994.01.01	665-544-330	5862	BEL	2018.01.16	fek02
Teszt Zsanett	1987.12.31	159-159-127	5798	BEL	2018.01.04	fek02
Teszt Zsanett	1987.12.31	159-159-127	5820	BEL	2018.01.16	fek02
Teszt Ágoston	1970.01.01	000-000-330	5799	BELA	2018.01.04	cust
Teszt Beteg	1954.05.12	668-888-000	5803	BELA	2018.01.05	fek02
Teszt Beteg	1954.05.12	668-888-000	5802	BELA	2018.01.08	cust
Teszt Angéla Mária	1975.05.12	000-000-220	5811	BELA	2018.01.10	cust
Teszt Ágoston	1970.01.01	000-000-330	5846	BELA	2018.01.15	cust
Teszt Ágoston	1970.01.01	000-000-330	5818	BELA	2018.01.17	bab01
Teszt Zsanett	1987.12.31	159-159-127	5879	BELA	2018.01.19	fek02

[Vissza a lap tetejére](#)

## Jóváhagyatlan kész leletek

A riport azokat az eseteket jeleníti meg, amelyek a szűrési feltételeknek megfelelnek, és a személynek van olyan kérése, amire rögzítettek egy eredményt, de még nem hagyták jóvá, abban az esetben is, ha ezt a kérést nem az adott esetről adták fel.

### Jóváhagyatlan kész leletek

Szűrőmezők ellenőrzése Riport megjelenítése

\* Klinika  ?

\* Osztály  ?

Dátumtól  ?

Dátumig  ?

\* Output típus

PDF

Szűrési feltételek:

- Klinika: amely klinika teljesítés nélküli eseteit le szeretnénk kérdezni. Kötelező mező.
- Osztály: amely osztály teljesítés nélküli eseteit le szeretnénk kérdezni. Kötelező mező
- Dátumtól / Dátumig: amely időintervallumra vonatkozóan az információra szükségünk van.
- Output típus: A riport csak PDF formátumban kérhető le

A riporton a megjelenítés a következő:

UpdateFrame.fl 1 / 1

MedSolution Lap: 0001  
RPTREUN Jóváhagyatlan kész leletek Nyomtatva: cust 2018.01.19 11:02

Klinika : TE Radiológiai Klinika  
Osztály : RADU Radiológia ütemezéssel  
Dátumtól : 2018.01.01  
Dátumig : 2018.01.19

Labor sorszám	Komplex	Beteg neve	Születési dátum	Teljesítési St	dátum	idő
	RADUVIZS	Teszt Beteg	1954.05.12	EN	2018.01.05	13:44
	RADUVIZS	Teszt Beteg	1954.05.12	EN	2018.01.08	08:20
	RADUVIZS	Teszt Teréz	1960.01.01	EN	2018.01.16	08:10
	RADUVIZS	Teszt Béla	1960.02.21	EN	2018.01.17	08:00

[Vissza a lap tetejére](#)

# MSZSZ betegforgalmi napló

A riport megjeleníti a megadott időszakban és munkahelyen rögzített MSZSZ esetek adatait.

**MSZSZ betegforgalmi napló**

? [ ] ✓

Szűrőmezők ellenőrzése   Riport megjelenítése

---

\* Dátumtól  [ ]

\* Dátumig  [ ]

\* Osztály  [ ? ]

Hivatalos kód szerint

\* Output típus

PDF

Szűrőfeltételek:

- Dátumtól: időszak kezdete
- Dátumig: időszak vége
- Osztály: osztálykód/ÁNTSZ kód
- Hivatalos kód szerint (jelölőnégyzet): azt határozza meg, hogy osztálykód vagy ÁNTSZ kód szerint történjen a szűrés (ha be van jelölve, a riport tartalmazza a megadott ÁNTSZ kódhoz tartozó összes MSZSZ osztály eseteit)
- Output típus: a riport csak PDF formátumban érhető el

Osztályos MSZSZ beteglistáról indítva az utóbbi két szűrőmező nem módosítható.

A riportban megjelenített adatok:

- Beteg neve
- Nem
- Születési idő
- TAJ
- Állandó lakcím
- Leánykori név
- Anyja neve
- Ellátás dátuma
- Ellátás időpontja

- Esetszám
- Kezelő orvos - pecsétszám, amennyiben a rendszerben rögzítve van, egyébként az orvos MedSolution kódja
- Ellátás helye - település közigazgatási kódja
- Ellátás helye - település neve
- Diagnózisok listája
- Beavatkozások listája

A riport a következő formában jelenik meg:

Sorszám		Beteg neve		Nem	Szül.idő	TAJ	Állandó lakcím		Vizitdíj kategória		Fizetés módja
Leánykori név		Anyja neve									
Dátum	Időpont	Esetszám	Orvos	Település (közigazgatási kód, név)		Beavatkozások					
Diagnózisok											
00001	Próba Mária	N	1929.01.01	998-877-660	6400	Kiskunhalas					
	Próba Piroska					Próba Livia					
	2009.09.03 10:28	41	12600	02015	Ráckeresztúr						
	N7410				31830						
00002	Próba Piroska	N	1980.01.01	xxx-xxx-xxx	1111	Budapest XI. ker.					
	2009.09.03 15:53	43	12600	02015	Ráckeresztúr						
	R8760				31830						

[Vissza a lap tetejére](#)

## Részletes anyagfelhasználás

Lekérdezhető részletesen az egyes teljesítések során felhasznált anyagok mennyisége.

?
📄
✓
Részletes anyagfelhasználás

Szűrőmezők ellenőrzése
Riport megjelenítése

Klinika	BE
Osztály	RTG <span style="float: right; font-size: 0.8em;">?</span>
Nővérállomás	<span style="float: right; font-size: 0.8em;">?</span>
Orvos	<span style="float: right; font-size: 0.8em;">?</span>
* Dátumtól	2010.12.01 <span style="float: right; font-size: 0.8em;">📅</span>
* Dátumig	2018.01.19 <span style="float: right; font-size: 0.8em;">📅</span>
* Anyagfelh.típus	1 - Összes <span style="float: right; font-size: 0.8em;">▼</span>
* Output típus	<input type="radio"/> CSV <input checked="" type="radio"/> PDF
CSV fájl kódolás	ISO-8859-2 <span style="float: right; font-size: 0.8em;">▼</span>

### Szűrési feltételek:

- Klinika: az a klinika, amelyre vonatkozóan az anyagfelhasználásról információra van szükségünk.
- Osztály: az az osztály, amelyre vonatkozóan az anyagfelhasználásról információra van szükségünk.  
 Amennyiben az osztályt adják meg, akkor a riportok jelenítsék meg az osztályon fekvő betegeknek rögzített ápolási űrlapokat (ez jelenthet több nővérállomást is, mivel egy osztály több nővérállomásra is fektethet betegeket), amik a dátum intervallumba beleesnek.  
 Vagy az osztályra, vagy a nővérállomásra lehet szűrni, egyszerre a kettőre nem.
- Nővérállomás: Amennyiben csak a nővérállomást választják ki szűrőfeltételként, akkor az adott nővérállomáson rögzített ápolási dokumentációkhoz tartozó anyagokat listázza ki a statisztika. Ha több is van egy napon (két műszak is lehet, és akkor két űrlapot rögzítenek), akkor rögzítésenként hozza le az adatokat.  
 Vagy az osztályra, vagy a nővérállomásra lehet szűrni, egyszerre a kettőre nem.
- Orvos: Orvos szűrés esetén, ha van megadva klinika vagy osztály, akkor az orvosnak az adott osztályhoz, vagy az adott klinika valamely osztályához hozzáféréssel kell, hogy rendelkezzen. A riportokon egy új oszlopban szerepel a felelős orvos.

- Dátumtól / Dátumig: amely időintervallumban az anyagfelhasználásról információra van szükségünk
- Output típus: A riport PDF és CSV (Excel) formátumban kérhető le
- CSV fájl kódolása: Az elkészült file milyen karakterkódolással készüljön.

CSV fájl kódolás

ISO-8859-2 ▼

---

ISO-8859-2

UTF-8

WINDOWS-1250

Alapértelmezetten az ISO-8859-2 van kiválasztva, ez a Windows magyar karakterkódolása.

UpdateFrame.fl
1 / 20

↻
↓
🖨

Lap: 0001

RPTMATE3 Részletes anyagfelhasználás Nyomtatva: fek02 2018.01.19 11:12

---

Klinika...: EE Belgyógyászati Klinika  
 Osztály...: RTG Röntgen  
 Nővérállomás::  
 Orvos.....:  
 Dátumtól...: 2010.12.01  
 Dátumig...: 2018.01.19  
 Anyagfelh.típusa: Összes anyagfelh.

Anyagfelhasználás

Teljesítő hely: RTG

Telj. dátum	Szolg.	Műtő Op.	Ir.D.	Név	TAJ	Telj. az.	Felelős	Vizsg.v
2011.10.10	RTGVIZS	RTG	I10H0	Teszt Ádám	xxxxxxxx	2842	cust	cust
Beavatkozások (járó): 31381 Borda felvétel							Menny: 1	

Anyagfelhasználás

Teljesítő hely: RTG

Telj. dátum	Szolg.	Műtő Op.	Ir.D.	Név	TAJ	Telj. az.	Felelős	Vizsg.v
2013.06.18	RTGVIZS	RTG	U9990	Élelmezés Aladár	666655550	3257	cust	cust
Beavatkozások (járó): 31512 Nyaki gerinc, kétirányú							Menny: 1	

Anyagfelhasználás

Teljesítő hely: RTG

Telj. dátum	Szolg.	Műtő Op.	Ir.D.	Név	TAJ	Telj. az.	Felelős	Vizsg.v
2013.09.12	RTGVIZS	RTG	I10H0	Teszt Ervin Géza	125896478	3296	cust	cust
Beavatkozások (járó): 31310 Mellkasfelvétel, AP/PA							Menny: 1	
34032 Mellkas átvilágítás							Menny: 1	

Anyagfelhasználás

Teljesítő hely: RTG

Telj. dátum	Szolg.	Műtő Op.	Ir.D.	Név	TAJ	Telj. az.	Felelős	Vizsg.v
2014.01.15	RTGVIZS	RTG	A0640	Fekvő E. Éva	113366770	3443	cust	cust
Anyagok: Teszt2 cikk megnevezése					Menny: 1.00	V.menny: 0.00		

Anyagfelhasználás

Teljesítő hely: RTG

Telj. dátum	Szolg.	Műtő Op.	Ir.D.	Név	TAJ	Telj. az.	Felelős	Vizsg.v
-------------	--------	----------	-------	-----	-----	-----------	---------	---------

⏪  
+  
−

[Vissza a lap tetejére](#)

## Gondozás alatt álló betegek

A riport megjeleníti egy adott osztályon (vagy osztályokon), adott gondozás kódon aktuálisan gondozás alatt álló betegek listáját.

Gondozás alatt álló betegek

Szűrőmezők ellenőrzése Riport megjelenítése

Klinika BE

Osztály ?

Gond.kód ?

Dátumtól

Dátumig

\* Output típus

PDF

Szűrőfeltételek:

- Klinika: A lekérni kívánt osztályok klinikája
- Osztály: osztálykód
- Gond.kód: Gondozás fajtája
- Dátumtól: időszak kezdete
- Dátumig: időszak vége
- Output típus: A riport csak PDF formátumban kérhető le

A mezők kitöltését sugó segíti.

Ha a gondozásba vétel dátumtól/dátumig mezők ki vannak töltve, akkor csak az adott időszakban gondozásba vett betegek jelennek meg. A mezőket nem kötelező kitölteni.

Az adatok osztályonként és azon belül gondozás kódoként külön blokkokban vannak megjelenítve.

UpdateFrame.fl		1 / 1		↻	↓	🖨
MedSolution			RPTCRPAT Gondozás alatt álló betegek		Lap: 0001 Nyomtatva: fek02 2018.01.19 11:18	
Klinika...	BE	Belgyógyászati Klinika				
Osztály...	BELA	Belgyógyászati Ált. szakrendelés				
Gond.kód...	0000	Művese				
Beteg neve	Szül.dátum	TAJ	Lakcím	Gond.vét.d		
Teszt László	1900.01.01	xxx-xxx-xxx	5000 Szolnok, -dj.k.asfhgvklé	2011.06.08		
Teszt Ákos	1915.04.30	xxx-xxx-xxx	6100 Kiskunfélegyháza	2009.10.30		
Teszt Nikolett	1991.10.09	xxx-xxx-xxx	3608 Párkáslyuk, Odvas fa	2009.10.30		
Teszt Dialízis 2	1970.01.01	xxx-xxx-xxx	1011 Budapest I. ker.	2008.11.20		
Osztály...	BELA	Belgyógyászati Ált. szakrendelés				
Gond.kód...	0001	Tudóbeteg				
Teszt Nikolett	1984.02.03	088-229-151	4032 Debrecen	2011.06.08		

[Vissza a lap tetejére](#)

## Járó-Fekvő/Fekvő-Járó átfedések

A riport a jelentésben visszakapott átfedési hibalisták betöltése után annak különböző szempontokból való lekérését biztosítja.

**Járó-fekvő/Fekvő-járó átfedés**

? 📄 ✓

Szűrőmezők ellenőrzése
Riport megjelenítése

Divízió	<input type="text"/>	?
Klinika	BE	
Munkahely	<input type="text"/>	?
Felelős orvos	<input type="text"/>	?
* Jelentési hónap	2018.01.19	📅
Számla dátumtól	2018.01.01	📅
Dátumig	2018.01.19	📅
Utolsó 3 lista egyben	<input type="checkbox"/>	
Járó-fekvő hibalista	<input checked="" type="checkbox"/>	
Járó-fekvő hibalista +1 hónap	<input checked="" type="checkbox"/>	
Fekvő-járó hibalista	<input checked="" type="checkbox"/>	
* Output típus		
	<input checked="" type="radio"/> PDF	

### Szűrési feltételek:

- Divízió: A munkahelyek divízió csoportjának kódja

- Klinika: A lekérni kívánt osztályok klinikája
- Munkahely: Az osztály kódja
- Felelős orvos: A jelentésbe került orvos kódjára kérünk le
- Jelentési hónap: Hónap elsejétől a hónap utolsó napjáig gyűjti le az adatokat.
- Számla dátumtól - dátumig: Az eset melyik napra került elszámolásra. Egy jelentésbe 4 havi adatok kerülhetnek.
- Utolsó 3 lista egyben: Nem csak a jelentés hónapban betöltött hibás tételeket jeleníti meg, hanem a korábbi két hónapban levő, még nem javított hibákat is.
- Járó-fekvő hibalista: azon eseteket listázza, melyek a járó-fekvő hibalistáról lettek betöltve, és csak normál javítási határidővel javíthatóak.
- Járó-fekvő hibalista +1 hónap: azon eseteket listázza, melyek a járó-fekvő hibalistáról lettek betöltve, és a normál javítási határidő + 1 hónapig javíthatóak.
- Fekvő-járó hibalista: azon eseteket listázza, melyek a járó-fekvő hibalistáról lettek betöltve.
- Output típus: A riport csak PDF formátumban kérhető le.

A riport megjelenése megegyezik a járóbeteg hibalista megjelenítéssel.

[Vissza a lap tetejére](#)

## Járóbetegek listája

Járóbeteg-ellátásra vonatkozó riport: Adott időszakban ellátott járóbetegek listája.

A funkció kiválasztásakor a következő szűrőablak jelenik meg:

**Járóbetegek listája**
?
📄
✔

Szűrőmezők ellenőrzése
Riport megjelenítése

---

Klinika  ?

Osztály  ?

Dátum  📅

\* Területi bontás N - Területileg nem bontott ▼

\* Output típus

CSV

PDF

CSV fájl kódolás ISO-8859-2 ▼

**Szűrési feltételek:**

- **Klinika**: A megadott klinika járóbetegeit jeleníti meg. Megadása nem kötelező, ha nincs megadva, akkor az intézményhez tartozó összes klinika betegei szerepelni fognak a lekérdezésben.
- **Osztály**: A megadott osztály járóbetegeit jeleníti meg. Megadása nem kötelező, ha nincs megadva, akkor az intézményhez tartozó összes osztály betegei szerepelni fognak a lekérdezésben.  
Ha csak az osztály van megadva, akkor a riporton automatikusan megjelenik az a klinika, amelyhez az osztály tartozik.
- **Dátum**: A megadott nap járóbetegeinek listáját jeleníti meg. Alapértelmezetten az aktuális dátummal kitöltve jelenik meg a mező.
- **Területi bontás**: Lehetőség van a lekérdezett betegeket területileg csoportosítani.
  - **Bontott**: A betegadatokat meg lehet jeleníteni területileg bontva. Ebben az esetben jelzésre kerül, hogy az adott beteg területileg a klinikához tartozik-e, míg ellenkező esetben nem. A rendszer a klinikához beállított irányítószám tartomány alapján végzi el a csoportosítást.
  - **Nem bontott**: Alapértelmezetten be van kapcsolva, ilyenkor nem területi bontás szerint jelennek meg a betegek.
- **Output típus**: A riportot PDF vagy .csv formátumban lehet megjeleníteni.

A riporton megjelenik a beteg neve (**Beteg neve**); az eset száma (**Esetszám**); az osztály kódja (**Oszt**); az osztályra való felvétel dátuma (**Felvétel**); a beteg születési dátuma (**Szül. dátum**); a lakcím típusa (**I**); az irányítószám (**Irsz.**); a város (**Város**); és az Utca (**Utca**).

Beteg neve	Esetszám	Oszt	Felvétel	Szül.dátum	T	Irsz.	Város	Utca
Test Aladár	4012799	EEJ1	2019.11.19	1989.09.09	S	4032	Debrecen	Nagy utca 3
Kktest Beteg	4012795	EEJ2	2019.11.19	1978.06.05	S	1011	Budapest I. ker.	111
Test Ágnes	4012797	J700	2019.11.19	1911.11.11	S	1011	Budapest I. ker.	Távi u. 9.
Test Ágoston	4012798	J700	2019.11.19	1968.01.17	S	1033	Budapest III. ker.	Ucca
Test Béla	4012800	PORT	2019.11.19	1963.10.15	S	1031	Budapest III. ker.	Rákóczi
Test Gáborné	4012801	EYE	2019.11.19	1911.11.11	S	1011	Budapest I. ker.	Tó u. 7.

[Vissza a lap tetejére](#)

Kategória:

- [Statisztikák](#)