

EESZT funkciók az e-MedSolution rendszerben

Felhasználói dokumentáció

Dokumentumtörténet

Verzió	Dátum	Készítő	Státusz	Megjegyzések
2.0	2017.05.30	Simonyi Katalin	2017/Q2/3	
3.0	2017.07.06	Róka-Kovács Anikó	2017/Q2/5	
4.0	2017.08.24	Róka-Kovács Anikó		

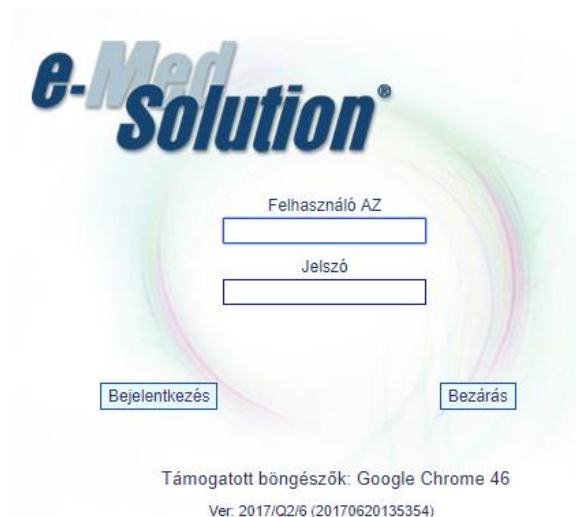
Tartalom

1	Bejelentkezés az EESZT-be	3
2	Betegfelvétel, a beteg eBeutalójának felhasználásával.....	6
3	Beteg e-beutalóinak megtekintése, beutaló rögzítése.....	8
3.1	Bebeteghez tartozó beutalók listája	9
3.2	Beutaló rögzítése.....	13
3.3	Időpont foglalás	16
3.4	Foglalások listája	19
3.5	EESZT-s előjegyzések és foglalások kezelése	21
3.6	Paraméterezés	23
4	Erőforrás publikáció	24
4.1	EESZT-s munkaidő rögzítése	26
4.2	EESZT-s munkaidők kezelése.....	28
4.3	Előjegyzés szinkronizálás.....	31
5	A beteg EESZT dokumentumainak megtekintése.....	32
6	A beteg e-receptjeinek megtekintése, recept írás	33
6.1	E-receptek megtekintése	34
6.2	Receptírás	36
7	E-profil készítése	39
8	Dokumentumok felküldése az EESZT-be	42
9	Hibalista.....	43
10	A rendszerből való kijelentkezés.....	44

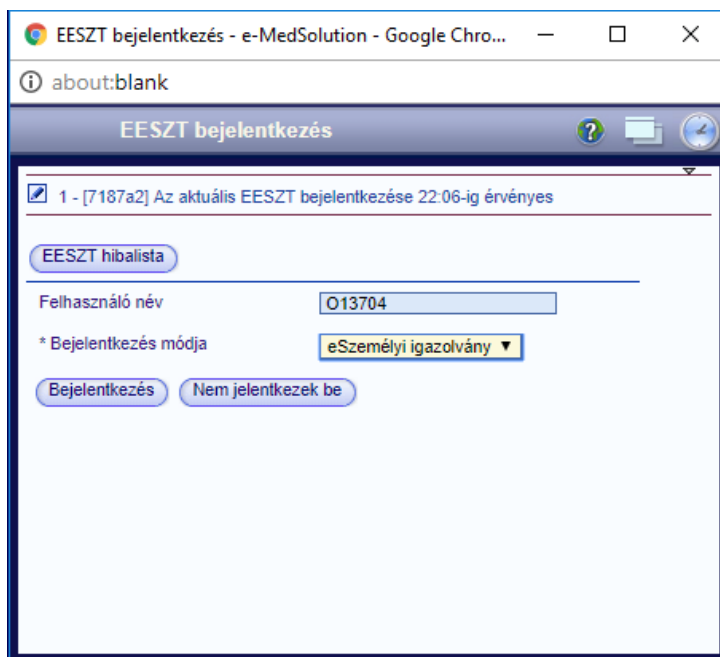
1 Bejelentkezés az EESZT-be

Azon felhasználók, akik jogosultsággal rendelkeznek az EESZT rendszerbe való belépéshez, a következő módon jelentkezhetnek be a rendszerbe:

A szokásos e-MedSolution bejelentkező képernyőn meg kell adni a felhasználó korábban is használt bejelentkező kódját és jelszavát, majd megnyomni a bejelentkezés gombot, ami beléptet az e-MedSolution rendszerbe.



A belépés után rögtön felugrik egy új ablak, amiben az EESZT bejelentkezéshez az eSzemélyi igazolvánnyal történő bejelentkezést lehet elindítani.



Az eSzemélyi igazolvánnyal történő EESZT bejelentkezés az alábbi lépések végrehajtásával történik:

1. az eSzemélyi igazolványt be kell helyezni a kártyaolvasóba
2. az e-MedSolution EESZT bejelentkezés ablakban meg kell nyomni a "Bejelentkezés" gombot
3. megjelenik az eSzemélyi Igazolvány kártyakezelő alkalmazás alábbi tájékoztató ablaka:

Hozzáférési kérelem a kártyán tárolt személyes adatok olvasásához

Az alábbi szolgáltató engedélyt kért az ön kártyán tárolt személyes adatainak olvasásához. A kérés elfogadásával ön hozzájárul a kijelölt kártyaadatok és funkciók hozzáférésehez a fenti szolgáltató számára.

További Információk: kekhh.gov.hu/Eszemelyi/kartyaolvaso/eSzemelyi_Kliens

Állami Egészségügyi Ellátó Központ - EESZT Regisztráció/Bejelentkezés

<p>Okmány Adatok</p> <input type="checkbox"/> Okmány Típus <input type="checkbox"/> Okmányazonosító <input type="checkbox"/> Kibocsátó Állam <input type="checkbox"/> Kibocsátás és Lejárat Ideje	<p>Azonosító Adatok</p> <input type="checkbox"/> Személyazonosító Jel <input type="checkbox"/> TAJ <input type="checkbox"/> Adóazonosító <input type="checkbox"/> NEK Azonosító	<p>Születési Adatok</p> <input type="checkbox"/> Születési Név <input type="checkbox"/> Születési Dátum <input type="checkbox"/> Születési Hely <input type="checkbox"/> Nem
<p>Személyes Adatok</p> <input type="checkbox"/> Keresztnév <input type="checkbox"/> Családnév <input type="checkbox"/> Nemzetiségi Név <input type="checkbox"/> Anyja Leánykori Neve	<p>Elérhetőség</p> <input type="checkbox"/> Állandó Lakcím <input type="checkbox"/> Tartózkodási Hely <input type="checkbox"/> Értesítési Cím <input type="checkbox"/> Külföldi Cím	<input type="checkbox"/> Településazonosító <input type="checkbox"/> Telefonszámok <input type="checkbox"/> Email Cím <input type="checkbox"/> Vészhelyzet Telefonszám
<p>Származás</p> <input type="checkbox"/> Nemzetiség <input type="checkbox"/> Előző Állampolgárság	<p>Funkciók</p> <input type="checkbox"/> Korellenőrzés <input type="checkbox"/> Településazonosító Ellenőrzés	<input checked="" type="checkbox"/> Korlátozott Azonosítás* <input type="checkbox"/> Elektronikus Aláírás

Mind Semelyik OK Mégsem

4. a fenti ablakon meg kell nyomni az "OK" gombot
5. a kártyaolvasó eszköz kijelzőjén megjelenik egy megerősítő kérdés, amit nyugtázni kell a kártyaolvasó billentyűzetén lévő "OK" gomb megnyomásával
6. a kártyaolvasó kijelzőjén megjelenik egy újabb megerősítő kérdés, azt is nyugtázni kell
7. a kártyaolvasó billentyűzetén be kell vinni a kártyához tartozó PIN kódot, majd meg kell nyomni az "OK" gombot
8. sikeres folyamat esetén néhány másodpercen belül megtörténik az EESZT bejelentkezés, és eltűnik az e-MedSolution EESZT bejelentkezés ablak. Sikertelen folyamat esetén az e-MedSolution EESZT bejelentkezés ablakban megjelenik a megfelelő hibaüzenet

Amennyiben nem kívánunk az EESZT rendszerbe bejelentkezni, a „Nem jelentkezek be” gombot kell megnyomni. Ekkor az e-MedSolution rendszerben dolgozhatunk anélkül, hogy az EESZT rendszerbe be lennénk jelentkezve. Ha a későbbiekben szeretnénk mégis csatlakozni az EESZT rendszerhez, akkor ezt a képernyő jobb felső szélén lévő ikonra



kattintva tehetjük meg az előzőekkel egyező módon.

A e-MedSolution rendszer figyelmeztet is a bejelentkezés elmaradására, a bejelentkező ablak jelenik meg a figyelmeztető üzenettel, hogy jelentkezünk be a rendszerbe.



2 Betegfelvétel, a beteg eBeutalójának felhasználásával

A betegfelvétel folyamata a szokásos, csupán a beutaló megadásában különbözik a munkafolyamat. A megfelelő osztályra belépve a szokásos módon betegfelvételt kezdeményezünk. A regisztrált betegek listájából kiválasztjuk a beteget, majd a képernyő elfogadásával továbblépünk a Járóbeteg felvétel képernyőre. Itt egy új mező: 'Beutaló Azonosító' jelenik meg a következő képernyőkön:

- Járóbeteg felvétel, Járóbeteg felvétel módosítás, Előjegyzett Járóbeteg felvétel
- Fekvőbeteg felvétel, Fekvőbeteg felvétel módosítás, Előjegyzett fekvőbeteg felvétel
- Kúraszerű felvétel, Kúraszerű felvétel módosítás
- Diagnosztikai betegfelvétel, Diagnosztikai felvétel módosítás

Járóbeteg felvétel: Kovács Anna

1 - [1245a2] Automatikus mezőkiktöltés történt (visszarendelt beteg)

Betegadat: Kovács Anna, 00000001456, 334455660, 2005.05.02

Felvételi adatok

Osztály kód: ESZJ

* Kezelő orvos: esz63, Alapértelmezett

Beutaló azonosító: [?]

* Felvételi dátum: 2017.07.06, * Felvételi idő: 14:46

* Felvétel jellege: 9 - Saját osztály visszarendelte

Beküldő: ESZJ, EESZT teszjt járó

Bek. orvos pecsétsz.: 13763, EESZT Teszt O13763

Ellátást indokló adat: 01000020

* Beutalás dátuma: 2017.06.14

* Térítési kategória: 1 - Magyar bizt. alapján térítésmentes ellátás

* Finanszírozó: 0 - Társadalombiztosító

Behívó sorszám: []

* Felvétel típusa: []

Ellátási esemény: NOR - Az ellátást a beteg megkapta

A „Beutaló Azonosító” mező nem kötelező, nem szerkeszthető és súgó segítségével tölthető ki.

A súgóban megjelennek a beteg beutalói. Alapértelmezésben az 1-es és 2-es állapotú beutalók (Létrehozva, Időpont foglalva) jelennek meg a súgóban.


Intézmény	Beutaló orvos	Kiállítás	Érvényesség	Beutaló azonosító	Diagnózis	Beutaló szövege
KF - MED Gyógyító és Egészségmeg Kft.	Judith Dr. (UAT 1) Füredi	2017.04.10	2017.07.09	26170000004692298	Fejfájás	Kérjük szíves vizsgálatát!
infomlx praxis	orvos infomlx	2017.02.22	2017.05.23	173676200039	Szívégtelen: k.m.n.	Kérjük a szívégtelen beteg sürgős ellátását. Köszönettel!
EESZT praxis	UAT EESZT	2016.12.14	2017.03.14	163676200027	Szívégtelen: k.m.n.	Kérjük a beteg szíves vizsgálatát!
EESZT praxis	UAT EESZT	2016.12.14	2017.03.14	163676200028	Szívégtelen: k.m.n.	Kérjük a szívégtelen beteg sürgős ellátását. Köszönettel!
EESZT praxis	UAT EESZT	2016.12.14	2017.03.14	163676200029	Szívégtelen: k.m.n.	Kérjük a szívégtelen beteg sürgős ellátását. Köszönettel!
EESZT praxis	UAT EESZT	2016.12.14	2017.03.14	163676200030	Magasvérnyomás betegség (elsődleges)	Kérjük a szívégtelen beteg sürgős ellátását. Köszönettel!
EESZT praxis	UAT EESZT	2016.12.13	2017.03.13	163676200023	Fejfájás	Teljes körű vizsgálat;
EESZT praxis	UAT EESZT	2016.12.13	2017.03.13	163676200024	Fejfájás	Teljes körű vizsgálat;
EESZT praxis	UAT EESZT	2016.12.13	2017.03.13	163676200026	Szívégtelen: k.m.n.	Kérjük a beteg szíves vizsgálatát!

Ha a mező kitöltésre került, a felvétel módosító képernyőkön a továbbiakban már nem jelenik meg a ságó, az érték csak egyszer adható meg és utána már nem módosítható.

A megfelelő beutalót kiválasztva annak azonosítója bekerül a felvételi képernyőre, a hozzá tartozó beküldő adatok pedig beemelődnek a megfelelő mezőkbe.

3 Beteg e-beutalóinak megtekintése, beutaló rögzítése


3.1 Beteghez tartozó beutalók listája

A „Beteg beutalói” gombra kattintva megtekinthetjük a beteg EESZT rendszerben szereplő e-beutalóit.  Beteg beutalói

Az alábbi listákra került fel a "Beteg beutalói" nyomógomb:

- Összes betegnél a beteg kiválasztása után a bal fenti menüben
- Aktív fekvőbeteg lista (Esetörténet menü)
- Elbocsátott fekvőbeteg lista (Esetörténet menü)
- Adott orvos aktív fekvőbetegei lista (Esetörténet menü)
- Adott orvos elbocsátott fekvőbetegei lista (Esetörténet menü)
- Aktív kúraszerű beteglista (Esetörténet menü)
- Elbocsátott kúraszerű beteglista (Esetörténet menü)
- Alap járó beteglista (Esetörténet menü)
- Intelligens kórlap aktív fekvőbeteg lista az általános menüpont alatt
- Intelligens kórlap elbocsátott fekvőbeteg lista az általános menüpont alatt
- Intelligens kórlap aktív kúraszerű beteglista az általános menüpont alatt
- Intelligens kórlap elbocsátott kúraszerű beteglista az általános menüpont alatt
- Intelligens kórlap alap járóbeteg lista az általános menüpont alatt

A lista a Betegfelvétel során látott beutaló sűgőhöz hasonlóan mutatja a beteg beutalóit.

 Beteg beutalói

A megjelenő képernyőn a beutalók listája látható, a lényeges adatok feltüntetésével.

Beteg beutalói - e-MedSolution - Google Chrome

about:blank

Beteg beutalói

Betegadat: Kovács Anna, 00000001456, 334455660, 2005.05.02

Beutaló állapot: 1,2

Szűrés

Beutaló orvos	Beutaló orvos pecsét száma	Intézmény AZ	Intézet megnevezés	Szervezeti egység megnevezés	Érvényesség dátuma	Sürgősségi beutaló	Beutaló oka	Beutaló diagnózis	Beutaló állapot
UAT EESZT	36762	023028	EESZT praxis	EESZT praxis	2017.03.15	Nem	Nincs továbbküldés	I5090	Létrehozva
	13763	01060J	Demo kórház	Belgyógyászat I.	2017.08.29	Nem	Adminisztratív ok	I10H0	Létrehozva
	13763	01060J	Demo kórház	Belgyógyászat I.	2017.08.29	Igen	Adminisztratív ok	I10H0	Létrehozva
	13763	01060J	Demo kórház	EESZT teszt járó	2017.08.29	Igen	Adminisztratív ok	I10H0	Létrehozva

Megjelenített elemek száma: 4

Ennek egy sorára kattintva megtekinthetők a beutaló adatai:

Beutaló áttekintése - e-MedSolution - Google Chrome

about:blank

Beutaló áttekintése

Időpont foglalás Beutaló törlése

Alap beutaló adatok

Beutaló azonosító: 163676200033 Beutaló állapot: Létrehozva
 Kiállítás dátuma: 2016.12.15 Érvényesség dátuma: 2017.03.15 Beutaló naplósorszáma: 003

Beutalóhely adatok

Beutaló orvos: UAT EESZT Pecsétszáma: 36762
 Beutaló intézmény: EESZT praxis Intézménykód: 023028 Szervezeti egység kód: 340092062

Páciens adatok

Páciens név: Szabó Péter Páciens TAJ: 334455660 Páciens értesítése eredményről:
 Neme: Nő
 Anyja neve: Születési dátum: 1953.11.29 Lakcím: 1084 Budapest Bibor utca 3

0000070597

Beutaló típus: Házi orvos Beutaló oka: Nincs, továbbküldés
 Beutaló szöveg: Kérjük a szívelégtelen beteg sürgős ellátását. Köszönettel!
 Konziliumi kérdés:
 Kórelőzmény: Panasz: Dagad a lába, nehézlégzés. Laborban járt.\nStatus: Fokozódó nagyvérköri p
 Szolgáltatás típus: 4000 Táppenzes naplósám:
 Beutaló diagnózis: I5090 Diagnózis leírás: Szívelégtelenség, k.m.n. Beutaló OENO:
 Sürgősségi beutaló: Keresőképtelenség miatti soron kívüli ell.:
 Papír alapú: Orvos értesítése eredményről:
 Utolsó állapot változás ideje: 2016.12.15 Beutaló törlés oka:

Ellátóhely adatok

Ellátó intézmény: GOKI Szívsebészet - Szívse Ellátó intézmény kód: 01620K
 Területi ellátási kötelezettség:

A beutaló információk képernyőről elérhetők az alábbi funkciók:

- Időpont foglalás - időpont foglalása EESZT-n keresztül a beutalóhoz (lásd később)
- Beutaló törlése

Az „Időpont foglalás” gomb segítségével foglalhatunk a beteg számára a beutalóval megcímezett szakrendelésre időpontot, amennyiben az adott munkahelynek van az EESZT számára kijánlott időintervalluma. A megjelenő képernyőn a „Kiválasztott időpont” mező melletti sűgő jeleníti meg a választható időintervallumokat.

Időpont foglalás - e-MedSolution - Google Chrome

about:blank

Időpont foglalás

Betegadat Kovács Anna 00000001456 334455660 2005.05.02

Azonosítás

Beutaló azonosító

Páciens név

Születési dátum

* Telefonszám

Intézmény és szolgáltatás típus adatok

Szolgáltatás típus

Beutaló orvos AZ.

Beutaló intézmény

Foglalás adatok

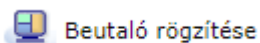
Kiválasztott időpont

Rendelés

Ellátó intézmény

3.2 Beutaló rögzítése

A „Beutaló rögzítése” gombra kattintva készíthetünk új e-beutalót a rendszerben.



- Járó eset felől Felvétel menü
- Aktív és elbocsátott fekvő eset felől a Felvétel menü
- Aktív kúraszerű eset felől a Felvétel menü, elbocsátott kúraszerű eset felől az Ellátás menü

Beutaló rögzítése - e-MedSolution - Google Chrome

about:blank

Beutaló rögzítése

Betegadat: Kovács Anna 00000001456 334455660 2005.05.02

Beutalóhely adatok

Beutaló orvos vezetékneve ? Beutaló orvos keresztnéve

Pecsétszáma 13763

Szervezeti egység kód 010624002 Szervezeti egység neve EESZT teszjt járó

* Beutaló intézmény típus

Páciens adatok

Páciens vezetékneve Kovács Páciens keresztnéve Anna

Páciens TAJ 334455660 Páciens értesítése eredményről

* Anyja vezetékneve * Anyja keresztnéve

Születési dátum 2005.05.02 Neme Nő

Ország HUN Irányítószám 1105

Település Budapest X. ker. Utca lhász

Beutaló adatok

* Kiállítás dátuma 2017.07.07 * Érvényesség dátuma 2017.10.05

* Beutaló naplósorszáma 01000022 Táppenzes naplószáma

* Beutaló típus

* Beutaló oka

Keresőképtelenség fennállásának ideje

* Szakmakód 0100 ?

Keresőképtelenség miatti soron kívüli ell.

Utazási költségterítés típus

Utazási költségterítés utalványszám

Ellátóhely adatok

* Ellátó intézmény kód Ellátó intézmény név

* Ellátó szervezeti egység kód ? Ellátó szervezeti egység név

* Beutaló diagnózis ? Diagnózis megnevezés

Beutaló OENO

* Diagnózis leírás

Konziliumi kérdés

* Kórelőzmény

* Beutaló szöveg

Területi ellátási kötelezettség Orvos értesítése eredményről

Sürgősségi beutaló Papír alapú

Időpont foglalás beutalóhoz

A Beutaló rögzítése képernyő több blokkból áll:

- Beutalóhely adatok
- Páciens adatok
- Beutaló adatok
- Ellátóhely adatok
- Foglalás áttekintés (csak akkor jelenik meg, ha az Időpont foglalás képernyőről hívódik meg a Beutaló rögzítés)

Beutalóhely adatok blokkban a következő adatokat kell megadni:

- Beutaló orvos (súgó segíti kitölteni az orvos nevét valamint pecsétszámát)
- Beutaló intézmény adatait (automatikusan kitöltődő mezők)
- Beutaló intézmény típusa

Páciens adatok blokkban a következő adatokat kell megadni, amelyeknek nagy része automatikusan kitöltésre kerül, és nem is módosítható, kivéve a beteg anyja nevét.

- Páciens vezetékneve, keresztnéve
- Páciens TAJ azonosítója
- Páciens értesítése eredményről
- Anyja vezetékneve, keresztnéve
- Születési dátum
- Neme
- Lakhely adatok (ország, település, irányító szám, utca)

Beutaló adatok blokkban a következő adatokat kell megadni:

- Kiállítás dátuma
- Érvényesség dátuma: a kiállítás és érvényesség dátuma közötti különbség minimum 90 nap. Rövidebb időszak esetén hibaüzenet figyelmeztet küldéskor
- Beutaló naplósorszám (Járóbeteg esetén naplósorszámmal, míg fekvőbeteg és kúraszerű esetén a törzsszámmal töltődik ki)
- Táppénzes naplósorszám (Járó eset esetén automatikusan kitöltődik, ha a páciensnek volt felvéve táppénzes esete)
- Beutaló típus
- Beutaló oka
- Betegség fennállásának ideje (0-nál nagyobb, egész szám adható meg)
- Szakmakód
- Keresőképtelenség miatti soron kívüli ell.
- Utazási költségtérítés utalványszám
- Utazási költségtérítés típus

Ellátóhely adatok blokkban a következő adatokat kell megadni:

- Ellátó intézmény kód, Ellátó intézmény (súgó segíti a mezők kitöltését)

- Beutaló diagnózis, Diagnózis megnevezés (súgó segíti a mezők kitöltését)
- Beutaló OENO
- Diagnózis leírás
- Konzílium kérdés
- Kórelőzmény
- Beutaló szöveg
- Területi ellátási kötelezettség
- Orvos értesítése eredményről
- Sürgősségi beutaló
- Papír alapú
- Időpont foglalása beutalóhoz

A Diagnózis leírás, Konzílium kérdés, Kórelőzmény, Beutaló szöveg mezők tartalma ellenőrzésre kerül küldés előtt, hibaüzenet figyelmeztet arra, ha a szövegben olyan karakterek találhatók, melyek meggátolhatják az eredmény feldolgozását EESZT oldalon:

Beutaló rögzítése

1 - [0261a3] A Kórelőzmény speciális karaktert tartalmaz, a következő karaktereket nem tartalmazhatja: (> <)

* Kórelőzmény

SHIFTER
3.3V=>5V
SDAT 18

Az 'Időpont foglalása beutalóhoz' checkbox bepipálásával egy sikeres beutaló rögzítése után az EESZT rendszerétől visszakapott beutaló azonosítóval automatikusan meghívódik az 'Időpont foglalása' képernyő.

Az 'Időpont foglalása beutalóhoz' checkbox abban az esetben nem jelenik meg, ha a 'Beutaló rögzítése' képernyő az 'Időpont foglalása' funkcióról lett meghívva.

A 'Beutaló rögzítése' funkció automatikusan meghívódik az 'Időpont foglalás' funkcióról, ha az 'Időpont foglalása' képernyőn be lett pipálva a 'Beutaló írás' checkbox. Ebben az esetben a 'Beutaló rögzítése' képernyőn megjelenik egy 'Foglalás áttekintés' blokk is a foglalt időpont adataival:

Foglalás áttekintés

Páciens név	Aaser László	Páciens elérhetősége	+36301234567
Foglalt időpont	2016.10.15 08:00	Foglalás azonosító	16027912000228
Rendelés	Dr. Asztalos László		
Egyéb adatok			

3.3 Időpont foglalás

Abban az esetben ha az EESZT rendszer- és felhasználó paraméter is be van állítva, a következő helyeken megjelenik az Időpont foglalás gomb, aminek segítségével az EESZT rendszerében lévő időszelletekre tudunk foglalni:

- Járó eset felől Felvétel menü
- Aktív és elbocsátott fekvő eset felől a Felvétel menü
- Aktív kúraszerű eset felől a Felvétel menü, elbocsátott eset felől az Ellátás menü
- Beteg beutalói listáról elérhető Beutaló áttekintése képernyőn, ha az adott beutaló létrehozva állapotú

Amennyiben a Beutaló áttekintése oldalról hívjuk meg az Időpont foglalást, a képernyőn található Beutaló azonosító mező nem szerkeszthető és ki van töltve az adott beutaló azonosítójával. Továbbá, ekkor az ellátó intézmény és a szolgáltatás típus is átemelésre kerül a beutalóból.

The screenshot shows a web application interface for appointment booking. The browser title is 'Időpont foglalás - e-MedSolution (3) - Google Chrome'. The page title is 'Időpont foglalás'. The form is divided into several sections:

- Betegadat:** Aaser László, 00001043420, 419600596, 1932.12.09
- Azonosítás:** Beutaló azonosító: 160021200057, Páciens név: Aaser László, Születési dátum: 1932.12.09, * Telefonszám: +36301234567
- Intézmény és szolgáltatás típus adatok:** Szolgáltatás típus: 0100, belgyógyászat, Beutaló orvos AZ: [?], Beutaló intézmény: 027912
- Foglalás adatok:** Kiválasztott időpont: [?], Rendelés: [?], Ellátó intézmény: 027912

At the bottom left, there is a checkbox labeled 'Beutaló írás' which is currently unchecked.

Abban az esetben, ha eset felől hívtuk meg az Időpont foglalás funkciót, a Beutaló azonosító mező szerkeszthető és kitöltését sugó segíti, ami a beteghez tartozó beutalókat hozza fel. A képernyő alján található egy Beutaló írás checkbox, melyet bepipálva az Időpont foglalás képernyő elfogadása után megjelenik a Beutaló írása képernyő. Amennyiben a beutaló írását kiválasztjuk, a Beutaló azonosító mezőt üresen kell hagyni.

Időpont foglalás

Betegadat: Aaser László, 00001043420, 419600596, 1932.12.05

Azonosítás

Beutaló azonosító: [?]

Páciens név: Aaser László

Születési dátum: 1932.12.09

* Telefonszám: +36301234567

Intézmény és szolgáltatás típus adatai

* Szolgáltatás típus: [?]

Beutaló orvos AZ: 33083 [?]

Beutaló intézmény: 027912

Foglalás adatai

Kiválasztott időpont: [?]

Rendelés: [?]

Ellátó intézmény: [?]

Beutaló írás:

Fontos, hogy a beutaló írás igényét jelezzük a képernyőn, mert a beutaló írásra nem kijelölt foglalt időpontokhoz a későbbiekben már nem enged az EESZT beutalót írni. Ilyenkor előbb törölni kell a foglalást.

A lefoglalandó időpont megadása sűgőből lehetséges:

EESZT időpont sűgő

1 - [7220a0] Kérem, válasszon rendelést!

Rendelés: [?]

Ellátó intézmény kód: [?]

Szervezeti egység kód: [?]

Időszak: 2016.10.12 - 2017.01.31

Ellátó orvos: [?]

* Foglalt állapot: 0 [?]

Saját kapacitás:

Szűrés

Dátum	Kezdőidőpont	Végidőpont	Foglalt	Saját kapacitás
Nincsenek elemek				

Az időpontok lekérdezéséhez először rendelést kell választani, ami külön sűgóból történik:

EESZT rendelés sűgó

Megnevezés: Szolgáltatás kód: ?

Intézmény kód: Irányítószám: ?

Intézmény név: Város: ?

Szervezeti egység kód: Státusz: Szűrés

Megnevezés	Intézmény kód	Szervezeti egység kód	Szolgáltatások	Aktív
Belgyógyászat, röntgen A	123456	123456789	0100	*
Dr.Asztalos László	027912	127900712	0100, 0600	*
Minden egyben	123456	123456789	0100, 0600, 0700	*
Minden egyben	123456	123456789	0100, 0600, 0700	*
Rendeles SoapUI	123456	123456789	0100	*
Rendeles SoapUI	123456	123456789	0100	*

Megjelenített elemek száma: 6

A rendelés kiválasztása után listázhatók az időpontok (alapértelmezésben a lista a következő három hónap szabad időpontjaira van leszűrve):

EESZT időpont sűgó

Rendelés: ?

Ellátó intézmény kód: Szervezeti egység kód:

Időszak: -

Ellátó orvos: ?

* Foglaltság állapot: ? Saját kapacitás: Szűrés

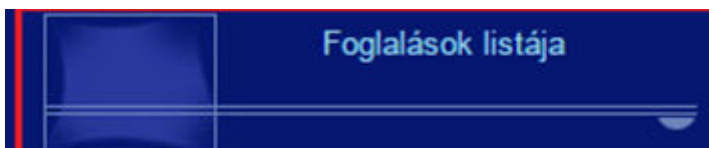
Dátum	Kezdőidőpont	Végidőpont	Foglalt	Saját kapacitás
2016.10.15	08:10	08:20		
2016.10.15	08:20	08:30		
2016.10.15	08:30	08:40		
2016.10.15	08:40	08:50		
2016.10.15	08:50	09:00		

Megjelenített elemek száma: 5

3.4 Foglalások listája

Abban az esetben ha az EESZT rendszer és felhasználó paraméter is be van állítva a következő helyeken megjelenik a Foglalások listája gomb, aminek segítségével az EESZT rendszerében lévő foglalásokra tudunk keresni:

- Járó eset felől Felvétel menü
- Aktív és elbocsátott fekvő eset felől a Felvétel menü
- Aktív és elbocsátott kúraszerű eset Ellátás menü
- Beteg beutalói listáról elérhető beutaló áttekintése képernyőn, ha az adott beutaló létrehozva állapotú



A gombra kattintva megjelenik a foglalások listája képernyő:

The screenshot shows the 'Foglalások listája' (Appointments List) interface. At the top, there are search filters for 'Betegadat' (Patient Data) with fields for name (Aaser László), ID (00001043420), another ID (419600596), and date (1932.12.05). Below these are date range filters (Dátumtól: 2016.10.12, Dátumig: 2017.01.31) and various dropdown menus for 'Foglalás állapot', 'Beutaló orvos', 'Ellátó orvos', and 'Ellátó intézmény név'. There are also input fields for 'Foglalás azonosító', 'Beutaló intézmény kód', 'Ellátó intézmény kód', and 'Beutaló azonosító', along with a 'Szűrés' (Filter) button.

Foglalás dátuma	Foglalás ideje	Foglalás azonosító	Szolg. típus	Ellátó intézmény	Rendelés megnevezés	Beutaló azonosító	Foglalás állapot
2016. 10. 15	08:00	16027912000223	0100	027912	Dr. Asztalos László		Törölt
2016. 10. 15	08:10	16027912000224	0100	027912	Dr. Asztalos László	161234500056	Törölt
2016. 10. 15	08:00	16027912000225	0100	027912	Dr. Asztalos László	160021200058	Törölt
2016. 10. 15	08:00	16027912000228	0100	027912	Dr. Asztalos László		Beutaló írásra vár
2016. 10. 15	08:10	16027912000229	0100	027912	Dr. Asztalos László		Érvényes

Megjelenített elemek száma: 5

A lista egy sorára kattintva megjelenik a Foglalás áttekintés képernyő az adott foglalás adataival:

The screenshot shows a web browser window with the title 'Foglalás adatok áttekintése - e-MedSolution (3) - Google Chrome'. The address bar contains 'about:blank'. The page content is titled 'Foglalás adatok áttekintése' and features two buttons at the top: 'Beutaló rögzítése' and 'Foglalás törlése'. Below these are several form fields for appointment details:

Foglalás azonosító	16027912000228
Foglalás állapot	Beutaló írásra vár
Módosítható	<input type="checkbox"/>
Beteg neve	Aaser László
Telefonszáma	+36301234567
TAJ	419600596
Foglalt időpont	2016.10.15 08:00
Rendelés	Dr.Asztalos László
Szolgáltatás típus	0100 belgyógyászat
Ellátó intézmény	027912
Beteggel egyeztetve	<input type="checkbox"/>
Egyéb adatok	

A foglalás áttekintő képernyőről az alábbi funkciók kezdeményezhetők:

- Beutaló rögzítése - csak abban az esetben rögzíthető beutaló a foglaláshoz, ha a foglalás állapota "Beutaló írásra vár"
- Foglalás törlése

3.5 EESZT-s előjegyzések és foglalások kezelése

Az EESZT rendszerével történő szinkronizáció során betöltött előjegyzések esetén a következő funkciók nem jelennek meg, amíg az előjegyzéshez tartozó beteg adatai nincsenek megfelelően kitöltve és a beteg nem szerepel az adatbázisban:

- Ütemezett járó osztályon a betöltött előjegyzésre kattintva (Jobb felső menüsor)
 - Kérőlap
 - Átminősítés boncolássá
 - Előjegyzés visszavonás
 - Beteg várólistái
 - Beteg várólistái (teljes)
 - Várólistára vétel
 - Beteg hívása
- Ütemezett járó osztályon a betöltött előjegyzésre kattintva (Eset történet menü)
 - Laboratórium
 - Laboratórium v2
 - A beteg terhességei (opcionális menüpont)
- Összes beteg felől kiválasztva az előjegyzéshez tartozó beteget (Jobb felső menüsor)
 - Tervezett felvétel garancia ellenőrzés
 - Fekvőbeteg előjegyzés
 - Járóbeteg előjegyzés
 - Várakozó listák
 - Beteg várólistái
 - Beteg várólistái (teljes)
 - Műtéti ütemezés
 - Betegkapcsolt adatok
 - Erőforrás ütemezés
 - Beteghez tartozó esetek tab fülön járó, fekvő és diagnosztikai betegfelvétel
- Összes beteg felől kiválasztva az előjegyzéshez tartozó beteget, majd az Előjegyzett esetet is (Jobb alsó menüben)
 - Eset újrapcsolás
 - OVSZ adatküldés

The screenshot displays the EESZT system interface. On the left, there is a navigation menu with buttons for 'Járóbeteg felvétel', 'Napi zárás', 'EFI készlet nyilvántartás', 'Várakozó listás betegek', 'Jogviszony ellenőrző lista', 'Gyógyszerezési statisztika', 'Kontrolling típusú betegszámla', 'Teljesítések', 'Következő beteg hívása', 'Várakozó betegek', 'Gyógyszerkiadás', 'Mintavételi munkalista', 'Járóbeteg munkaidők', 'Lejárt konzíliumok visszavonása', and 'Erőforrás ütemezés'. Below this is a form for patient data entry, including fields for 'Osztály kód' (B1A), 'I. Bel. Belsőgyógyászati szakrendelő', 'Beteg neve', 'Kategória', 'TAJ', 'Kezelő orvos', 'Kódolás', and '* Felvételi dátum' (2016.06.17). A 'Szűrés' button is also present. At the bottom left, a table shows patient records:

Beteg neve	Orvosi	Idő	Stát	Sorszám	Er.	Be	Beküldő kódja	K	Előjegyzés művelete	D
Polgár Bence	cust	08:00	E							
Balog Odón	cust	08:30	E							

Megjelenített elemek száma: 2

On the right, the 'Előjegyzett járóbeteg felvétel' screen shows 'Betegadat' (Polgár Bence) and 'Felvételi adatok' (12125002, cust, 2016.06.17). Below this is a navigation menu with buttons for 'Eset történet menü' and 'Eset történet menü'. The main area contains a grid of icons and labels for various functions: 'Beteghez tartozó esetek', 'Beteg teljesítései', 'Részletes beteginformáció', 'Vizsgálat', 'Betegkarton', 'Betegkapcsolt adatok', 'Beteg dokumentumai', and 'Beteg beutalói'.

Abban az esetben, ha a beteg adatait az EESZT rendszeréből töltöttük be az előjegyzések szinkronizációja során és korábban nem volt regisztrálva a rendszerben, a következő képernyőkről meghívott Előjegyzett járóbeteg felvétel funkciók előtt megjelenik a Beteg adatainak módosítása képernyő:

- Ütemezett járó osztályon előjegyzett esetet kiválasztva a jobb oldali áttekintő képernyőn normál és IK módban
- Orvos járóbetegei listán egy előjegyzett esetet kiválasztva normál és IK módban

A Beteg adatainak módosítása képernyőn a beteg vezetéknevéhez lesz betöltve az EESZT rendszerében szereplő név, mivel a beteg teljes nevét tudjuk csak betölteni, külön a vezeték és keresztnévét nem. Miután a betegadatokat módosítottuk, megjelenik az Előjegyzett járóbeteg felvétel képernyő. Az Összes beteg felől a Beteg kiválasztása, majd az Előjegyzett eset kiválasztása után, a Beteg adatainak módosítása menüt kell meghívni. A megfelelő kitöltés után megjelenik a Felvétel menü.

3.6 Paraméterezés

A beutaló automatikus beemelése és a mezők inicializálása csak akkor működik, ha az Intézmény karbantartóban be van írva az OTH kód. Ehhez a képernyőhöz a következő beállításra van szükség.

Rendszer architektúra, Képernyő tervező szűrés SININSIS-re majd tervezés és a mező listába fel kell venni az u4c-t. A táblában ki kell választani (space) majd Mező hozzáadása.

4 Erőforrás publikáció

Amennyiben az EESZT kapcsolat rendszerszinten, és a belépett felhasználóhoz is be van állítva, megjelenik egy új gomb az Erőforrás módosítás képernyőn, aminek segítségével elérhető az adott erőforrás publikálása az EESZT rendszere felé.

The screenshot shows a web browser window titled "Erőforrás módosítás - e-MedSolution (3) - Google Chrome". The address bar shows "about:blank". The page title is "Erőforrás módosítás". The form contains the following fields:

- * Csoport: Emberi erőforrás (dropdown)
- * Alcsoport: D (text input)
- * Erőforrást birtokló osztály: S1A (text input)
- * Erőforrás kód: asz01 (text input)
- Erőforrás név: Dr.Asztalos László (text input)
- * Mennyiség: 0.0 (text input)
- * Ütmezhető: Igen (dropdown)
- * Költség: 0.0 (text input)
- * Státusz: Aktív (dropdown)

At the bottom of the form, there is a button labeled "Erőforrás (rendelés) módosítás küldése EESZT felé".

Ha még nem volt elküldve az erőforrás a gomb címkéje "Erőforrás (rendelés) publikálása EESZT felé", ha pedig már korábban fel volt már küldve, akkor "Erőforrás (rendelés) módosítás küldése EESZT felé" címke jelenik meg. Az EESZ terminológiában rendelésként szereplő objektum e-MedSolution erőforrásnak fog megfelelni (azon belül általában orvosnak).

A gombra nyomva megjelenik a gomb címkéjének megfelelő képernyő (új vagy módosítás):

Erőforrás (rendelés) módosítás küldése EESZT felé

* Megnevezés: Dr.Asztalos László

* Státusz: Aktív

* Kényszerített rögzítés:

* Beutalóköteles:

Rendelés információ: rendelés infó első sora és a második 3.

Szolgáltatások

	* Kód	* Kezdődátum	* Végdátum	* Státusz
1	0100	2016.08.26	2016.12.31	Aktív
2	0600	2016.08.26	2016.12.15	Aktív

A képernyőn meg kell adni az erőforrás (rendelés) adatait, valamint a nyújtott szolgáltatásokat (legalább egy kötelező).

Elfogadva a képernyőt az adatok elküldésre kerülnek az EESZT rendszerébe és a képernyő bezáródik, ellenkező esetben a hiba megjelenik a képernyőn.

4.1 EESZT-s munkaidő rögzítése

Amennyiben be van állítva az EESZT kapcsolat, a munkaidő karbantartóban lehetőség van EESZT-s munkaidőt megadni a "Munkaidő típus" mező EESZT értékre állításával.

Felvételi kategória	B	Max	Katg	F.idő	B.s.	Tb.s.	L.i.	F.%	Időt. ell.	Szín kód	Munkaidő típus
DEPT	<input type="checkbox"/>	0		0					<input checked="" type="checkbox"/>		EESZT
DEPT	<input type="checkbox"/>	0		0					<input type="checkbox"/>		
DEPT	<input type="checkbox"/>	0		0					<input type="checkbox"/>		
DEPT	<input type="checkbox"/>	0		0					<input type="checkbox"/>		
DEPT	<input type="checkbox"/>	0		0					<input type="checkbox"/>		

Amennyiben egy munkaidő típus EESZT, az Időt. ell. mező automatikusan bepipálódik. EESZT munkaidő csak Időt. ell. mezővel bepipálva menthető el, különben hibaüzenetet kapunk.

Amennyiben EESZT-s munkaidő típust szeretnénk létrehozni, a Túljegyzés típusa mező értéke csak N (Nem engedélyezett) lehet.

Ha a Munkaidő típusnál kiválasztjuk az EESZT típust, a Túljegyzés mező automatikusan N értékre áll. Ha ezt megváltoztatjuk, a képernyő elfogadásakor hibaüzenetet kapunk.

Az EESZT-s típusú munkaidők létrehozás, módosítása és törlése a munkaidő karbantartás képernyő elfogadásakor elküldésre kerül az EESZT rendszerébe, és az adott munkaidő ettől fogva publikáltnak számít, a többi intézmény számára látható és foglalható.

Amennyiben valamelyik funkciót nem sikerül lekommunikálni, vagy az EESZT-ben valamilyen oknál fogva nem megengedett a művelet (például olyan munkaidőt akarunk törölni, amire már foglaltak időpontokat) a képernyőn megjelenik a pontos hibaüzenet, és nem lehet elmenteni a képernyőt.

4.2 EESZT-s munkaidők kezelése

Ha sikeresen elmentünk egy új EESZT-s munkaidőt, akkor a munkaidő kategóriájának megfelelően létrehozásra kerülnek speciális foglalások a rendszerben, amelyek nem módosíthatók. Ezen foglalások szövegében a "EESZT részére foglalt" címke jelenik meg, a foglalások megakadályozzák az adott munkaidőre történő, nem EESZT-n keresztüli előjegyzést.

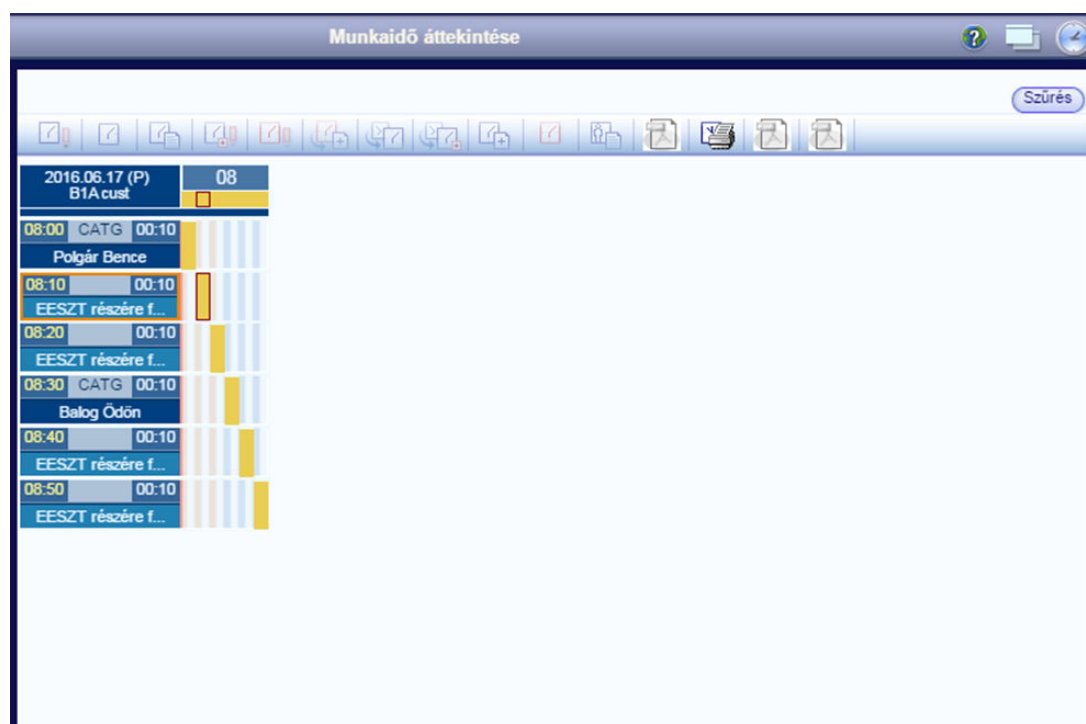
Az így lementett EESZT-s munkaidők egy E betűt tartalmazó behajtni tilos tábla ikonnal szerepelnek a "Járóbeteg munkaidők" képernyőn, ezen munkaidők kiválasztásakor csak az alábbi menüpontok aktívak:

- Munkaidő áttekintése
- Heti áttekintő
- Munkaidő nyomtatás

Csütörtök	Péntek
Június 16 08:00 - 19:00 0 0 cust B1A	Június 17 08:00 - 09:00 2 0 cust B1A
Június 23 08:00 - 19:00 0 0 cust B1A	Június 24 08:00 - 19:00 0 0 cust B1A
Június 30 08:00 - 19:00 0 0 cust B1A	Július 1 08:00 - 19:00 0 0 cust B1A

Egy EESZT-s munkaidőt kiválasztva csak az alábbi funkció érhető el egy előjegyzést vagy foglalást kiválasztva:

- Munkaidő nyomtatás



Heti áttekintő képernyőn pedig csak az alábbi funkciók jelennek meg EESZT-s munkaidő esetén:

- Munkaidő áttekintése
- Munkaidő nyomtatás

I.Bel. Belgyógyászati szakrendelés - Csütörtök				I.Bel. Belgyógyászati szakrendelés - Péntek				Szombat Vasárnap
-tól	-ig	2016.06.16 (Cs) Teszt Felhasználó	Kategória	-tól	-ig	2016.06.17 (P) Teszt Felhasználó	Kategória	
08:00	19:00			08:00	08:10	Polgár Bence	CATG	
				08:10	08:20	EESZT részére foglalt		
				08:20	08:30	EESZT részére foglalt		
				08:30	08:40	Balog Ödön	CATG	
				08:40	08:50	EESZT részére foglalt		
				08:50	09:00	EESZT részére foglalt		

Szűrési feltételtől függetlenül, a Munkaidő átütemezés sűgó képernyőn az EESZT-s munkaidők nem jelennek meg.

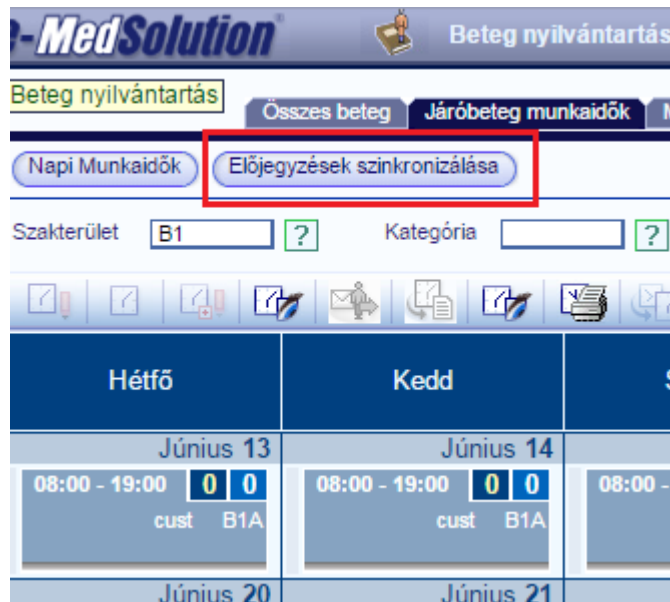
Az EESZT-s munkaidők és időpontok nem jelennek meg az alábbi képernyőkön sem:

- Időpont foglalás új betegek
 - Átütem. napra
 - Átütem. időszakra.

Meglévő előjegyzés átütemezésekor nem lehet kiválasztani EESZT típusú munkaidőt. A Visszarendelés ütemezés képernyőn, az Időpont keresése nem fogja megtalálni az ilyen típusú munkaidőt.

4.3 Előjegyzés szinkronizálás

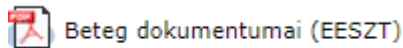
A járóbeteg munkaidők képernyőre felkerült egy új, Előjegyzések szinkronizálása gomb, ami csak akkor jelenik meg, ha az EESZT-hez tartozó rendszer- és felhasználó paraméter be van állítva.



A gombra kattintva megtörténik az adott képernyőn található munkaidők EESZT típusú munkaidők szinkronizálása az EESZT rendszerével, azaz az ott található előjegyzéseket betöltjük vagy a már korábban betöltötteket töröljük. Továbbá, ha az EESZT-hez tartozó rendszer- és felhasználó paraméter be van állítva, akkor a járóbeteg munkaidők képernyőt megnyitva, vagy azon valamilyen szűrőmezőt átírva, majd a Szűrés gombot megnyomva a háttérben megtörténik az előjegyzések szinkronizálása automatikusan. Abban az esetben, ha a szinkronizáció során hiba lép fel, azt egy figyelmeztető üzenetben jelezzük a felhasználónak a listán.

5 A beteg EESZT dokumentumainak megtekintése

A felvett betegnek az EESZT rendszerben lévő dokumentumait az arra jogosult felhasználó megtekintheti a „Beteg dokumentumai (EESZT)” funkció használatával.



A megjelenő képernyőn az EESZT rendszerben elérhető dokumentumok listája látható a dokumentumhoz kapcsolódó lényeges adatok feltüntetésével (melyik ellátó helyen, mikor keletkezett dokumentum, kezelőorvos, diagnózis és beavatkozás kód).


Orvos	eKAT azon.	Eset azon.	Eset típ.	Felv. dátuma	Elbocs. dátuma	Osztály megnevezés	Diagnózis	WHO
EESZT Teszt O13794		5416	J	2017.05.11		EESZT Ortopédia járó	A0100	
EESZT Teszt O13763		4905	P	2017.03.30		EESZT CT diagnosztika	I10H0	
Dr. Sitkei Éva		1805392	J	2017.03.21		Központi felnőtt ambulancia Dr.S.E.	I10H0	
Dr. Sitkei Éva		1805390	J	2017.03.20		Központi felnőtt ambulancia Dr.S.E.	I10H0	
EESZT Teszt O13763		4904	P	2017.03.03		EESZT CT diagnosztika	S6360	
EESZT Teszt O13763		4903	P	2017.02.09		EESZT CT diagnosztika	S6360	
Gáti Tamás dr		3587735	J	2017.01.12		Reumatológiai ambulancia I.	I10H0	
EESZT Teszt O13763		4900	P	2016.12.14		EESZT CT diagnosztika	S6360	
Dr. Sitkei Éva		1805356	F	2016.12.13		Felnőtt Kardiológia Osztály	I10H0	
Dr. Sitkei Éva		1805364	J	2016.12.13		Központi felnőtt ambulancia Dr.S.E.	I5090	

Ezen a képernyőn megjelennek a járó (J), fekvő (F) és diagnosztikai munkahelyeken (P) lévő esetek is. Egy megfelelő sorra kattintva az annak megfelelő riport (ambuláns lap, zárójelentés, illetve lelet) jelenik meg.

6 A beteg e-receptjeinek megtekintése, recept írás

6.1 E-receptek megtekintése

A betegek gyógyszerelésének listáján a korábbiakhoz hasonlóan megtekinthető az adott e-MedSolution rendszerben rögzített gyógyszerelés.

 **[ALT-Q] Beteg gyógyszerelési lista**

Beteg gyógyszerelési lista: Kovács Anna - e-MedSolution - Google Chrome

about:blank

Beteg gyógyszerelési lista: Kovács Anna

Betegadat:

Receptírás

* Kezdődátum: * Végdátum: Hatóanyag név: Módosított - Kiadott:

Gyógyszer / Készítmény / Termék	S	T	Kia- dás	F	Adagolás	Kezdődátum	Idő	Végdátum	Idő2	M	Osztály kód	Felíró orvos	Eset- szám	I/K	DT
metamizole sodium+ PANALGORIN 500 MG TABLETTA	Z	R			R:1 D:0 E:0 LE:0 tablettá	2017.06.02	12:55	2017.06.22	12:55	N	ESZF	esz04	5437		N
Nebivolol NEBIBLOCK 5 MG TABLETTA	Z	R			R:0 D:0 E:1 LE:0 tablettá	2017.06.01	21:16	2017.07.01	21:16	N	ESZF	esz04	5437		N
metamizole sodium+ PANALGORIN 500 MG TABLETTA	Z	R			R:0 D:1 E:0 LE:0 tablettá	2017.06.01	21:16	2017.06.21	21:16	N	ESZF	esz04	5437		N
Valsartan VALSOCARD 80 MG FILMTABLETTA	Z	R			R:1 D:0 E:0 LE:0 filmtablettá	2017.06.01	21:14	2017.07.01	21:14	N	ESZF	esz04	5437		N

Recept nyomtatás

Gyógyszer:

ATC:

Indikáció:

Beadás módja:

Megjegyzés:

Itt a „Beteg receptjei (EESZT)” gombra kattintva megtekinthető az EESZT rendszerbe felküldött receptek listája.

Beteg receptjei (EESZT) - e-MedSolution - Google Chrome

about:blank

Beteg receptjei (EESZT)

* Dátumtól: 2017.05.01 | 3 Hónapig

Csak aktív:

Sürgős:

Szűrés

Felíró orvos	Létrehozva	Érv. kezdet	Érv. vége	Felírt gyógyszer	Diagnózis	Adagolás	Fel. menny.	Fel. m.e.	Kiadás dátuma
13704	2017.06.02	2017.06.02	2017.09.02	PANALGORIN 500 MG TABLETTA	I10H0	R:1.0	1.0	Scat.orig.	
13704	2017.06.01	2017.06.01	2017.09.01	VALSOCARD 80 MG FILMTABLETTA	I10H0	R:1.0	1.0	Scat.orig.	
13704	2017.06.01	2017.06.01	2017.09.01	PANALGORIN 500 MG TABLETTA	I10H0	D:1.0	1.0	Scat.orig.	
13704	2017.06.01	2017.06.01	2017.09.01	NEBIBLOCK 5 MG TABLETTA	I10H0	E:1.0	1.0	Scat.orig.	

Megjelenített elemek száma: 4

A listán keresési lehetőség van dátumra, illetve az aktív / inaktív, valamint a sürgős ellátások receptjeire. A „csak aktív” mező pipájának kiiktatásával a kiváltott receptek is megjelennek a listában, amennyiben ezt a jogosultsági beállítások lehetővé teszik.

6.2 Receptírás

Receptírás

A receptírás a rendszerben megszokott módon történik, arra kell azonban figyelni, hogy az e-recept a nyomtatáskor kerül fel az EESZT-be.

Recept felírás: Kovács Anna - e-MedSolution - Google Chrome

about:blank

Recept felírás: Kovács Anna

Gyógyszer sűgő - Érvényesség kezdete: 2017.05.01

1 - [4021a3] A gyógyszer osztály szűrőmezőn kívül még legalább egy szűrőmezőt szükséges kitölteni

* Keresés Szűrés

Gyógyszer név

ATC ?

Gyógyszer osztály ?

Csak alaplistás készítmények

1 - [4021a3] A gyógyszer osztály szűrőmezőn kívül még legalább egy szűrőmezőt szükséges kitölteni

MSB4021a3

Támogatás típus TT

VK * Csoportosítás FG Szűrés

Megnevezés	Csom.	Tám. csop.	Hely. csop.	NTK	MIHA cél	MIHA státusz	Ár	Tér. Díj	Nö.	Eü. kie.	Eü. em.	DOT	DDD
Nincsenek elemek													

Megnevezés

Nincsenek elemek

Recept felírás: Kovács Anna - e-MedSolution - Google Chrome

about:blank

Recept felírás: Kovács Anna

ORSZÁGOS EGÉSZSÉGBIZTOSÍTÁSI PENZTAR ORVOSI VÉNYE

Az orvos neve: Kovács Anna

A beteg neve, címe: Kovács Anna, 1105 - Budapest X. ker. Ihász

Érvényesség kezdete: 2017.07.07

Érvényesség vége: 2017.08.04

Előírás típusa: 1

Előírás módja: 1

Előírás helye: 4 - JB szakr./FB gyógyint.

Előírás kódja: I10H0

Előírás leírása: Magasvérnyomás-betegség (elsődleges)

Előírás jogcíme: Normatív (Általános)

Előírás megjegyzése: Nem helyettesíthető

Gyógyszer: VALSARTAN HCT SANDOZ 80 MG/12.5 MG/12.5 MG tabletta

Előírás mennyisége: 1

Előírás adagja: 1 havi adag egy receptre

Előírás típusa: Napszak sz.

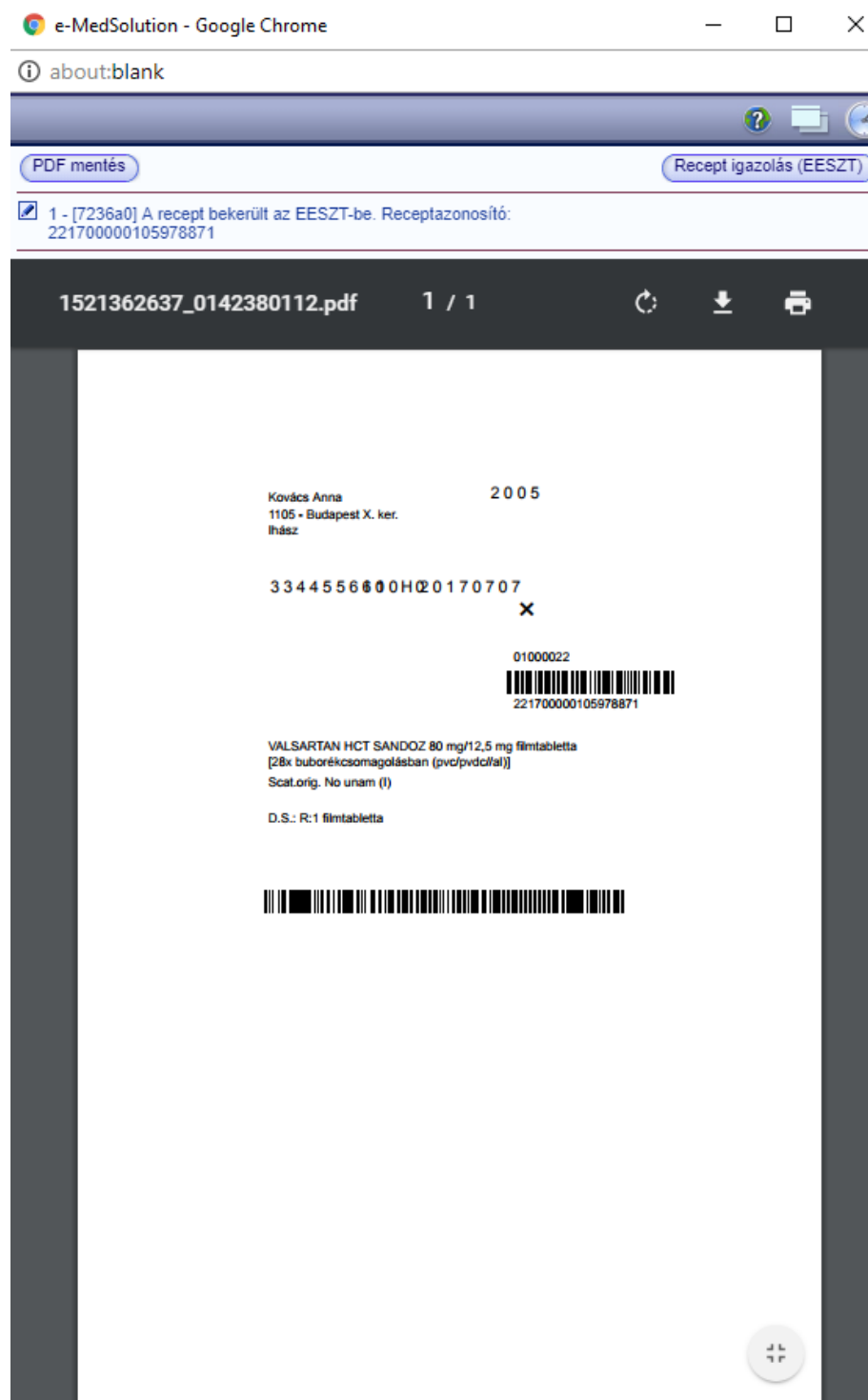
Előírás adagolási egysége: filmtabletta

R: 1 D: E: LE:

VALSARTAN HCT SANDOZ 80 mg/12.5 mg filmtabletta
[28x buboréksomagolásban (pvc/pvdc/al)]

D.S.: R:1 filmtabletta

A receptre rákerül az EESZT azonosító és annak vonalkódos megjelenítése a naplósám alá.



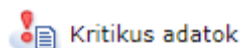
Ezzel egyidejűleg a felhasználó értesítést kap a recept EESZT rendszerbe kerüléséről és a kiosztott azonosítóról.



7 E-profil készítése

Az EESZT rendszerben az e-profil a betegről összeállított olyan orvosi összefoglaló, amely a kezelések szempontjából fontos, esetleg kritikus adatokat tartalmazza. Azt a célt szolgálja, hogy a lehető leggyorsabban átfogó képet lehessen kapni a beteggel kapcsolatos leglényegesebb egészségügyi adatokról.

A profil feltöltése az e-MedSolution rendszerben is elvégezhető. A funkció a „Kritikus adatok” menüpont segítségével érhető el.



A megjelenő képernyőn a betegnek rögzített e-Profil bejegyzések láthatók.

The screenshot shows a web browser window titled "Kritikus adatok: Kovács Anna - e-MedSolution - Google Chrome". The page content includes a header "Kritikus adatok: Kovács Anna" and a section for "Beteg alapadatok" (Patient basic data) with the following fields:

- Beteg neve: Kovács Anna
- Születési idő: 2005.05.02
- KBA: 00000001456
- Neme: Nő
- TAJ: 334455660
- Kritikus adatok: (empty field)

Below this is a button "Új eProfil bejegyzés" (New eProfile entry) and a dropdown menu for "Kritikus adat típus" (Critical data type) with a "Szűrés" (Filter) button. A table displays the following data:

Típus	Altípus	Kód	Megnevezés	Szöveges adat	Dátumtól	Dátumig
ALLEF	FIGY		Allergia		2017.06.14	2017.06.14
ALLEF	FIGY		Allergia	Korábbi ellátás során észlelt, és megerősítést nyert	2017.06.01	2017.06.01
VERC	DIAG		Vércsoport	Korábbi ellátás során észlelt	2017.06.01	2017.06.01

At the bottom of the table, it states: "Megjelenített elemek száma: 3" (Number of displayed items: 3).

Az „Új e-Profil bejegyzés” gomb használatával tudunk újabb információkat bevinni a profilba.

Kritikus adat módosítása

Beteg alapadatok Kovács Anna 2005.05.02 334455660

eProfil adat

Módosítás

Bevitel dátuma 2017.07.07

Megfigyelő 13704 ? EESZT Teszt O13704

* Bizonyosság

DÖR kat.

* Altípus

* Kritikus adat típus

Megjegyzés

Az altípusok listájában látható, milyen típusú adatok rögzíthetők.

Kritikus adat módosítása

Beteg alapadatok Kovács Anna 2005.05.02 334455660

eProfil adat

Módosítás

Bevitel dátuma 2017.07.07

Megfigyelő 13704 ? EESZT Teszt O13704

* Bizonyosság

DÖR kat.

* Altípus

* Kritikus adat típus

Megjegyzés

- Diagnosztikai eredmények
- Figyelmeztetések
- Gyógyszerezés
- Jelenlegi problémák
- Kórtörténet
- Terhesség
- Életmódi tényező

Az altípus kiválasztásától függően módosul a kritikus adat típusának lehetősége, illetve újabb adatbeviteli mezők jelenhetnek meg.

Kritikus adat módosítása - e-MedSolution - Google Chrome

about:blank

Kritikus adat módosítása

Beteg alapadatok Kovács Anna 2005.05.02 334455660

eProfil adat

Módosítás

Bevitel dátuma 2017.07.07

Megfigyelő 13704 ? EESZT Teszt O13704

* Bizonyosság

DÓR kat.

* Altípus Gyógyszerelés

* Kritikus adat típus Aktuális gyógyszerelés

Megjegyzés

* Hatóanyag (készítmény) kód típus

Hatóanyag (készítmény) kód ?

* Hatóanyag (készítmény) neve

* Hatáserősség

* Dózisforma

* Dózisforma kód

* Mennyiség

* Gyakoriság

Kezelés hossza

* Kezelés kezdete

A képernyő mentésekor a rögzített e-Profil adatok felkerülnek ez EESZT-be.

8 Dokumentumok felküldése az EESZT-be

Az adatok EESZT-be való felküldése nem igényel külön munkafolyamatokat, funkciókat. Az adatküldés a megszokott adatbeviteli képernyők mentésekor, illetve a dokumentumok nyomtatásakor történik meg.

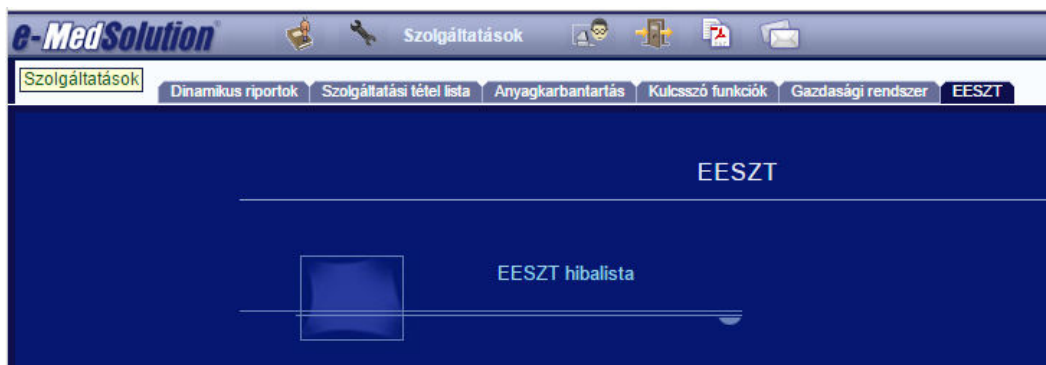
- EESZT bejelentkezés nélküli adatküldési folyamatok
Az adatok jelentős részének EESZT-be való felküldéséhez nem szükséges EESZT-be bejelentkeznie a felhasználónak.
 - Az adatok egy része automatikus háttér folyamatként továbbítódik az adatbeviteli képernyők mentésekor. Ilyenek pl. a betegfelvételi képernyőn rögzített adatok, ezek a felvételi képernyő mentésekor felkerülnek az EESZT eseménykatalógusába.
 - Más részük a dokumentumok nyomtatásakor kerül fel az EESZT-be. Ilyen például a zárójelentés és az ambuláns lap. A nyomtatáskor a dokumentum küldése automatikusan megtörténik.
 - A leletek azok azok megtekintésekor, vagy nyomtatásakor kerülnek be az EESZT-be. A folyamat az előzőhöz hasonlóan szintén a háttérben történik, nem szükséges külön műveletet végezni.

- EESZT bejelentkezést igénylő adatküldési folyamatok
Vannak olyan munkafolyamatok, adatok, amiknek az EESZT térbe való megfelelő kommunikációjához EESZT-be bejelentkezett felhasználónak kell azt végeznie.
 - Receptírás (a recept is nyomtatáskor kerül fel a térbe)
 - e-beutaló készítése (a beviteli képernyő mentésekor továbbítódik az adat).
 - (Szintén EESZT-be történő bejelentkezést igényel a beteg dokumentumainak megtekintése, de ez csak lekérdezési funkció, adatküldés itt nem történik.)

9 Hibalista



A rendszer az EESZT-be történő adatküldés során észlelt hibákról üzenetet küld, amit az arra jogosult felhasználó a rendszerben megtekinthet, illetve a hibákat javítva az EESZT-be való felküldést bizonyos esetekben megismételheti.

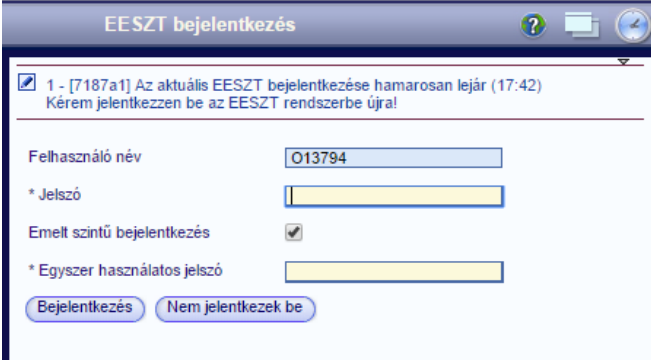
A funkció a „Szolgáltatások / EESZT / EESZT hibalista” menüpontokon keresztül érhető el.



A hibalista elemeire kattintva eljutunk arra a képernyőre, ahol lehetőségünk van a hibát javítani. Pl. ha elmaradt a 3-as típusú diagnózis rögzítése, és emiatt nem volt sikeres az ambuláns lap felküldése, akkor az erről szóló hibalista bejegyzésre kattintva a diagnózis beviteli képernyőre jutunk.

10 A rendszerből való kijelentkezés

Az e-MedSolution rendszerből való szokásos kijelentkezés a képernyő jobb felső sarkában lévő ikonnal történik . Ezzel egyben az EESZT rendszerből is kijelentkezünk. Az EESZT-be bejelentkezett felhasználót a rendszer egy bizonyos időtartam után kilépteti. Az  ikonra kattintva kaphatunk felvilágosítást a kiléptetés várható időpontjáról.



The screenshot shows a window titled "EESZT bejelentkezés". At the top right, there are icons for help, a message, and a refresh button. A notification bar at the top contains a checkmark icon and the text: "1 - [7187a1] Az aktuális EESZT bejelentkezése hamarosan lejár (17:42) Kérem jelentkezzen be az EESZT rendszerbe újra!". Below this, the login form includes:

- Felhasználó név:
- * Jelszó:
- Emelt szintű bejelentkezés:
- * Egyszer használatos jelszó:

At the bottom, there are two buttons: "Bejelentkezés" and "Nem jelentkezek be".