

e-MedSolution:Diagnosztikai előjegyzés v2

A Egészségügyi BO dokumentumtár wikiből

Tartalomjegyzék

- 1 Bevezetés
- 2 Diagnosztikai ütemezés rendelői oldalon
 - 2.1 A Rendelés ütemezés képernyő
 - 2.1.1 Ütemezés a rendelésbevitel során
 - 2.1.2 Egyidejű módosítás
 - 2.1.3 Rögzített, ütemezetlen rendelések ütemezése
 - 2.2 Rendelés törlése
 - 2.3 A teljesítő helyen módosított rendelések jelölése
- 3 Ütemezett teljesítő helyek munkalistája
 - 3.1 Idő, beteg és hely visszaigazolás
 - 3.1.1 Idő, beteg és hely visszaig. sorszám generálással
 - 3.2 Rendelés jellegének módosítása
- 4 Előjegyzés ütemezés a teljesítő helyen
 - 4.1 Az Előjegyzés ütemezés képernyő
 - 4.1.1 Ütemezetlen rendelések kezelése
 - 4.1.2 Ütemezett előjegyzések átütemezése
 - 4.1.3 Túljegyzés
 - 4.1.4 Sürgős rendelések
 - 4.1.5 Időpont foglalás
 - 4.1.6 Módosított vagy törölt munkaidők jelölése
 - 4.2 Ütemezett előjegyzések törlése
 - 4.3 Előjegyzések nyomtatása
- 5 Riportok, statisztikák

Bevezetés

A teljesítések már a rendelésbevitel során is ütemezhetők, ugyanis a rendelő osztályon lehetőség van kiválasztani a kért vizsgálat időpontját. Az ütemezetlen rendelések ugyanakkor a teljesítő helyen is ütemezhetők, illetve szükség esetén a már ütemezettek is átütemezhetők.

A munkaidő sablonok generálása előzetesen elvégezhető, emellett a teljesítő helyen dolgozó felhasználók az ütemezés során láthatják az adott beteg minden előjegyzését. Lehetőség van beállítani, hogy adott vizsgálatokat csak bizonyos osztályok vagy bizonyos felhasználók rendelhessenek egy adott munkaidő intervallumon belül, vagy, hogy csak meghatározott beküldők rendeléseit lehessen rögzíteni.

Diagnosztikai ütemezés rendelői oldalon

Ha a teljesítő helyen, ahova a rendelések érkeznek, engedélyezve van a diagnosztikai ütemezés és a rendelések kérőhelyen történő ütemezése is, akkor a **Rendelés bevitel** képernyő mentése után a teljesítő hely beállításától függően

- vagy a **Rendelés ütemezés** funkció,
- vagy az **Ütemezések** képernyő jelenik meg, ahol az **IK** oszlopban található jelölőnégyzet már be van jelölve azoknál a tételeknél, melyek az aktuális rendelésből érkeznek.

Ha az **Ütemezések** képernyő jelenik meg, akkor az utolsó (**EÜ**) oszlopban található **Egyedi ütemezés** ikonra kattintva jelenik meg vagy a **Rendelés ütemezés** funkció, vagy az **Idő visszaigazolás telj. helyel** képernyő (ahol a **Teljesítés ideje** mezőhöz a **Munkaidő sugó** érhető el, ami megjeleníti a kontingensek megfelelő szabad időpontjait), és ezután lehet a kiválasztott rendelést ütemezni.

A(z) **Tervezett tevékenységek, Ütemezések** részletes ismertetése a kezdőlap, a moduldokumentációk között olvasható.

| Ütemezések | | | | | | | | | |
|--------------------------|-----------------------|------------|------------|------------|-----|----------|-------------------------------|---|----|
| Betegadat | Teszt Beteg | 0000001346 | 668888000 | 1954.05.12 | | | | | |
| * Időszak | 2018.01.05 | - | 2019.01.05 | Szűrés | | | | | |
| Tervezett tevékenységek | | | | | | | | | |
| IK | Típus | Kezdődátum | Idő | Végdátum | Idő | Határidő | Osztály | Erőforrás / Szolgáltatás / Elhelyezés | EÜ |
| <input type="checkbox"/> | Teljesítés | 2018.01.05 | 09:55 | | | | RADU - Radiológia ütemezéssel | RADUVIZS - Röntgen vizsgálat | |
| | Fekvőbeteg (várakozó) | 2018.01.05 | 10:23 | 2018.01.19 | | | BELG - Belgyógyászat gastro | | |
| <input type="checkbox"/> | Teljesítés | 2018.01.05 | 10:35 | | | | RADU - Radiológia ütemezéssel | RADUVIZ3 - Ultrahang vizsgálat | |
| | Teljesítés | 2018.01.05 | 10:37 | | | | RADU - Radiológia ütemezéssel | RADUVIZ2 - Röntgen vizsgálat sürgős | |
| <input type="checkbox"/> | Teljesítés | 2018.01.05 | 10:40 | | | | RADU - Radiológia ütemezéssel | RADUVIZS - Röntgen vizsgálat | |
| <input type="checkbox"/> | Teljesítés | 2018.01.05 | 10:40 | | | | RADU - Radiológia ütemezéssel | RADUVIZ3 - Ultrahang Egyedi ütemezés | |
| <input type="checkbox"/> | Teljesítés | 2018.01.05 | 12:00 | | | | RADU - Radiológia ütemezéssel | RADUVIZS - Röntgen vizsgálat | |
| <input type="checkbox"/> | Teljesítés | 2018.01.05 | 14:00 | | | | RADU - Radiológia ütemezéssel | RADUVIZS - Röntgen vizsgálat | |

A Rendelés ütemezés képernyő



A képernyő felső részében a beteg adatai láthatók. A beteg előjegyzései és a már ütemezett diagnosztikai rendelései a képernyő bal oldalán jelennek meg, típusuknak megfelelően különböző színekkel

- Fehér: nem mentett ütemezés – az aktuális rendelést jelöli, amit a felhasználó ezen a képernyőn ütemezhet, míg a többi előjegyzés csak tájékoztatás céljából látható
- Narancssárga: "előjegyzett" típusú fekvőbeteg előjegyzések
- Világoskék: "várakozó" típusú fekvőbeteg előjegyzések, például:
- Rózsaszín: járóbeteg előjegyzések
- Zöld: ütemezett diagnosztikai rendelések
- Lila: cróforrás foglalások, például

Az ütemezésekkel és előjegyzésekkel kapcsolatban az alábbi adatok állnak rendelkezésre:

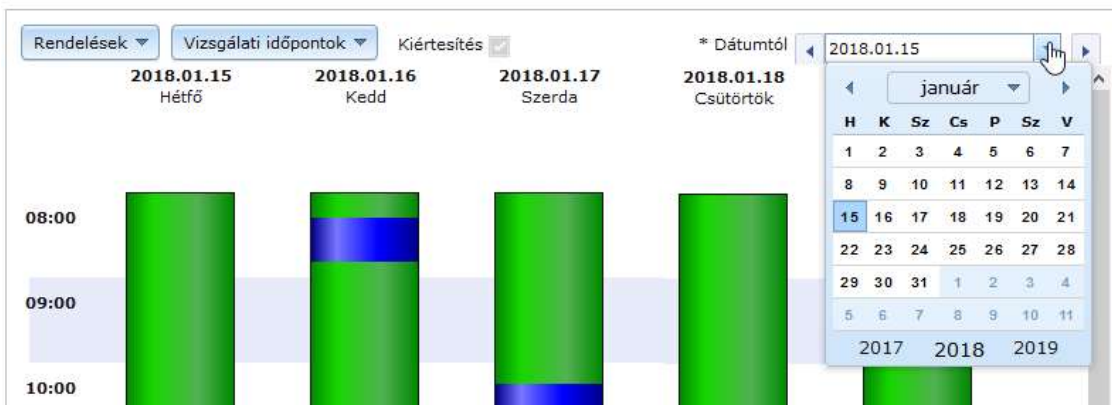
- Az osztály vagy teljesítő hely kódja
Titkosított osztály esetén az osztálykód nem látható, azonban annak a teljesítő helynek a kódja, ahova a felhasználó a rendelést küldi, mindig megjelenik.
- Az előjegyzés dátuma
- Időpont vagy időintervallum

Ha a bal oldali lista fölött található Kizárólag nem mentett ütemezések jelölőnégyzet ki van pipálva, akkor csak a nem mentett ütemezések láthatók (fehér színnel jelölve). A munkaidők a képernyő középső részén, oszlopdiaagram formájában jelennek meg, ahol az oszlopok a napokat jelentik, míg a háttérük egyórák sávokra van osztva. Alapértelmezés szerint öt nap jelenik meg, de ez a beállítás szükség esetén módosítható. Az oszlopok színezése az alábbiakat jelenti:

- Zöld szín jelöli a szabad, ütemezhető időszavokat.
- A foglalt időszakok (tehát amikor már vannak ütemezett betegek) kékkel jelennek meg.
- Piros szín jelöli a szüneteket. Például, ha egy napon a munkaidő 08:00-tól 12:00-ig és 14:00-tól 16:00-ig tart, akkor a 12:00-tól 14:00-ig tartó szünet pirossal jelenik meg.
- Ha az ütemezni kívánt rendelés időtartama hosszabb, mint egy rendelkezésre álló szabad időszak, akkor az adott időszak szintén pirosra színeződik. Például, egy 15 percig tartó vizsgálat esetén a 10 perces szabad időszakok pirosra színeződnek, míg egy 10 perces vizsgálat esetén ugyanezek az időszakok zölden jelennek meg.

Az oszlopdiaagram fölött három szűrőmező található:

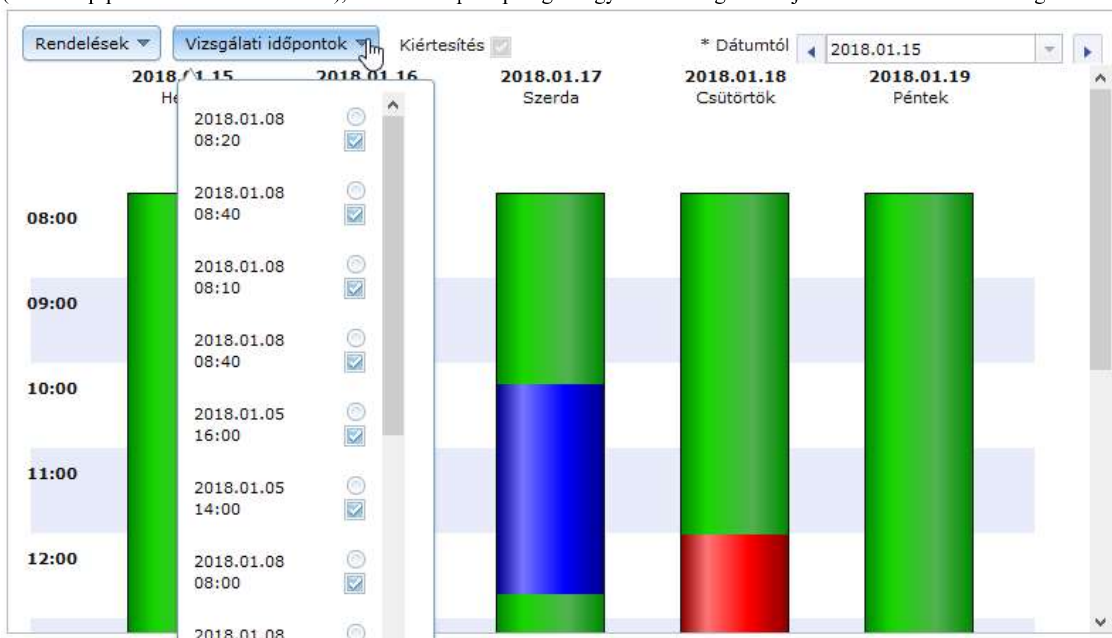
- Dátumtól: A diagram a naptár ságóban beállított dátumtól kezdődően öt napot jelenít meg (vagy annyit, amennyi a rendszerben be van állítva). A mező alapértelmezett értéke az aktuális nap.



- Rendelések: Az épp ütemezett szolgáltatást mutatja.



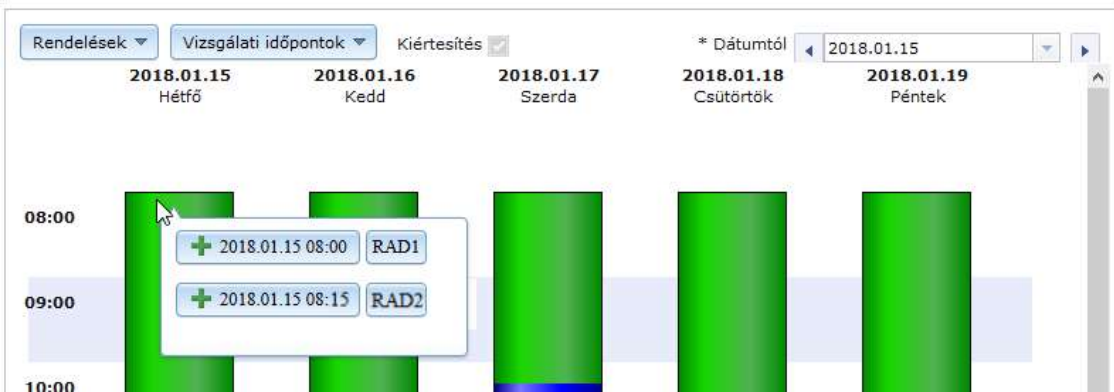
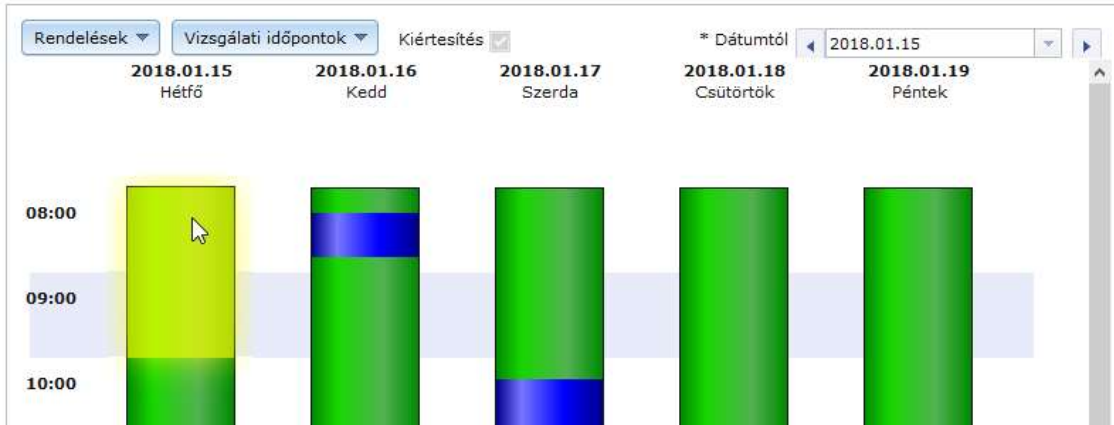
- Vizsgálati időpontok: A rendszer a legközelebbi szabad időpont(ka)t ajánlja fel, de lehetőség van másikat választani. Ha egy vizsgálatot többször kell elvégezni (tehát ha a gyakorisága nem „egyszeri”), akkor ki kell pipálni a kért időpontok melletti jelölőnégyzeteket (csak a kipipáltak kerülnek mentésre), a kezdő időpont pedig az egyik választógomb bejelölésével határozható meg.



Ütemezés a rendelésbevitel során

Amikor a **Rendelés ütemezés** képernyő megjelenik, a nem ütemezett rendeléseknél alapértelmezés szerint az első szabad időpontot mutatja (fehér háttérrel a jobb oldalon). Ha az időpont megfelelő, a felhasználónak csak le kell mentenie a képernyőt.

Amennyiben az automatikusan felajánlott időpont nem felel meg, lehetőség van másikat választani a naptárból. Ha a felhasználó az egérrel rámutat egy napot jelképező oszlopra, az oszlopon egy két óra hosszú intervallum sárgára színeződik. Erre kattintva választhat a szabad időpontok közül. A képernyő mentése után az előjegyzés rögzítésre kerül az adott munkaidőre (ami kékre színeződik).



Az optimális időkihasználás érdekében minden összefüggő munkaidőt csak az elejétől kezdve lehetséges feltölteni, illetve azok rövidebb (2 órás) időszakokra vannak felosztva. Például, ha egy szabad időszak 14:50-től 17:00-ig tart és az ütemezendő vizsgálat maximális hossza 10 perc, akkor két időpontot ajánl fel a rendszer: 14:50-et és 16:50-et. Ha az ütemezendő vizsgálat hossza meghaladja a 10 percet, csak egy időpont lesz felajánlva: 14:50.

Az ütemezés a képernyő mentésével véglegesíthető a rendszerben.

Egyidejű módosítás

Ha a **Rendelés ütemezés** képernyőn két felhasználó egyidejűleg próbál vizsgálatot ütemezni ugyanarra a napra, akkor miután az egyikük lementette a képernyőt, a másik a következő hibaüzenetet kapja, amikor ő is megpróbál menteni: "[6718a0] Az adott napra időközben már ütemeztek. Kérjük próbálja újra az időpont foglalást."

Rögzített, ütemezetlen rendelések ütemezése

Ha a felhasználó valamiért nem menti el a **Rendelés ütemezés** képernyőt a rendelésbevitel során, akkor a rendelések ütemezetlenek maradnak. Ezeket később is lehet ütemezni akár a rendelői oldalon, akár a teljesítő helyen.

Ütemezetlen rendelések esetén a rendelői oldalon egy kis óra ikon jelenik meg az **Ellátás menü / Eset rendelései** képernyő **Út. (Ütemezett)** oszlopában. Az ikonra kattintva kinyílik a **Rendelés ütemezés** képernyő, és a rendelés a fent ismertetett módon ütemezhető.

Esetttörténet menü Felvétel menü Ellátás menü Finanszírozás Eset riportok Ellátás menü

RENDELÉS BEVITEL

Rend. státus: 7 Érvényes, befejezett rendelés

Szűrés

| Dátum | Idő | Megnevezés | Oszt | Orvos | St | Rend. AZ | Kérőlap | Üt |
|------------|-------|--------------------------|------|-------|----|----------|----------|----|
| 2018.01.05 | 12:00 | Röntgen vizsgálat | RADU | fek02 | F | 5 | Ütemezés | |
| 2018.01.05 | 10:40 | Ultrahang vizsgálat | RADU | fek02 | F | 4 | | |
| 2018.01.05 | 10:40 | Röntgen vizsgálat | RADU | fek02 | F | 2 | | |
| 2018.01.05 | 10:37 | Röntgen vizsgálat sürgős | RADU | fek02 | F | 3 | | |
| 2018.01.05 | 10:35 | Ultrahang vizsgálat | RADU | fek02 | F | 1 | | |

Megjelenített elemek száma: 5

Rendelés törlése

A rendelések (akár ütemezettek, akár ütemezetlenek) a rendelői oldalon rendelés visszavonással törölhetők. Ezután az adott beteg visszavont státusszal fog megjelenni a teljesítő hely munkalistáján és a lefoglalt időpont szabaddá válik.

A teljesítő helyen módosított rendelések jelölése

Ha egy diagnosztikai esetet módosítanak a teljesítő helyen, tehát ütemezik, átütemezik vagy elutasítják, az a rendelői oldalon a következő módon kerül jelölésre: a beteg a beteglistán, a rendelés az **Eset rendelései** képernyőn, valamint a teljesítés a **Teljesítés listán** vastag betűvel jelenik meg.

e-MedSolution Munkahelyeim

JÁRÓBETEG FELVÉTEL MODULOK ELLÁTÁS

Osztály kód: BELA Belgyógyászati Ált. szakrendelés

Felvételi dátum: 2018.01.05

Szűrés

| A | Beteg neve | Orvos | Idő | Stát. | Kat. | Er. | Bea | Beküldő kódja | K | L | C |
|---|-------------|-------|-------|-------|------|-----|-----|---------------|---|---|---|
| | Teszt Beteg | fek02 | 10:32 | A | | | | 0242205 | | | |

Megjelenített elemek száma: 1

ELLÁTÁS ADMINISZTRÁCIÓ EGYÉB FINANSZÍROZÁS

Betegadat: Teszt Beteg 00000001346

Felvételi adatok: 5803 fek02 2018.01.05

Esetttörténet menü Felvétel menü Ellátás menü Finanszírozás Ellátás menü

RENDELÉS BEVITEL

Rend. státus: 7 Érvényes, befejezett rendelés

Szűrés

| Dátum | Idő | Megnevezés | Oszt | Orvos | St | Rend. AZ | Kérőlap | Üt |
|-------------------|--------------|--------------------------|-------------|--------------|----------|----------|---------|----|
| 2018.01.08 | 11:10 | Röntgen vizsgálat | RADU | fek02 | OK | 9 | | |
| 2018.01.08 | 11:05 | Röntgen vizsgálat | RADU | fek02 | OK | 8 | | |
| 2018.01.05 | 14:00 | Röntgen vizsgálat | RADU | fek02 | F | 12 | | |
| 2018.01.05 | 11:10 | Röntgen vizsgálat | RADU | fek02 | F | 11 | | |
| 2018.01.05 | 11:10 | Röntgen vizsgálat | RADU | fek02 | OK | 10 | | |
| 2018.01.05 | 11:00 | Röntgen vizsgálat | RADU | fek02 | F | 7 | | |
| 2018.01.05 | 10:55 | Röntgen vizsgálat | RADU | fek02 | OK | 6 | | |
| 2018.01.05 | 10:37 | Röntgen vizsgálat sürgős | RADU | fek02 | OK | 3 | | |
| 2018.01.05 | 10:35 | Ultrahang vizsgálat | RADU | fek02 | OK | 1 | | |

Megjelenített elemek száma: 9

Emellett a **Teljesítés lista** utolsó oszlopában (Átüt.) egy piros felkiáltójel jelöli a módosított rendeléseket. Egy felkiáltójelre kattintva megjelenik a módosításokat tartalmazó áttekintő képernyő. A képernyő elfogadása után megszűnik a rendelés vastag betűs kiemelése.

A beteglistáról csak akkor tűnik el a vastag betűs kiemelés, ha már egyetlen vastag betűs sor sem található a **Teljesítés listán**.

| Dátum | Idő | Végr. oszt. | St. | Rendelt tétel | TVR jelző | Orvos | Minta | Kérőlap | Lelet | Ké | Átüt. |
|------------|-------|-------------|-----|-------------------|-----------|-------|-------|---------|-------|----|-------|
| 2018.01.08 | 11:05 | RADU | V | Röntgen vizsgálat | | | | | | | |
| 2018.01.08 | 08:00 | RADU | FÜ | Röntgen vizsgálat | | | | | | | |
| 2018.01.08 | 12:00 | RADU | F | Röntgen vizsgálat | | | | | | | |
| 2018.01.08 | 10:00 | RADU | VR | Röntgen vizsgálat | | | | | | | |
| 2018.01.08 | 10:00 | RADU | F | Röntgen vizsgálat | | | | | | | |
| 2018.01.08 | 08:00 | RADU | VR | Röntgen vizsgálat | | | | | | | |

Átütözés áttekintés

Előjegyzés dátuma:

Előjegyzési idő: -

Teljesítő hely:

Vizsgáló:

Módosította:

Státusz:

Vissza a lap tetejére

Ütemezett teljesítő helyek munkalistája

Az ütemezett teljesítő helyek az **OGOWLS8** munkalistát használják. Ez az **OGOWLS5** munkalistához hasonlóan működik, de rendelkezik néhány további funkcióval.

e-MedSolution
 Munkahelyeim
 fek02

ELLÁTÁS

MODULOK

Teljesítő hely:

Teljesítés státusz:

| Vizsgáló | Beteg | Telj. dátuma | Idő | B | K | L | C | S | Üt |
|----------|-------------|--------------|-------|---|---|---|---|---|----|
| RADU | Teszt Beteg | 2018.01.05 | 11:10 | | | | | | |
| RADU | Teszt Beteg | 2018.01.05 | 14:00 | | | | | | |
| RADU | Teszt Beteg | 2018.01.05 | 16:00 | | | | | | |
| RADU | Teszt Beteg | 2018.01.05 | 18:00 | | | | | | |
| RADU | Teszt Beteg | 2018.01.05 | 20:00 | | | | | | |
| RADU | Teszt Beteg | 2018.01.05 | 22:00 | | | | | | |

Megjelenített elemek száma: 6

Betegadat

Titulus:

Születési idő:

KBA: Neme:

TAJ:

Kritikus adatok:

Cím:

Esetadatok

Esetszám:

Eset státusz:

The screenshot shows the e-MedSolution software interface. On the left, there are filters for 'Sürgős (1)' and 'Nem ütemezett (15)'. Below these are fields for 'TVR orvos' and date ranges for 'Telj. dátumtól' and 'Telj. dátumig'. A table of appointments is displayed with columns for 'Vizsgáló', 'Beteg neve', 'Rendelés', 'Telj. AZ', 'St', 'TVR', 'Telj. dátuma', 'Idő', 'B', 'K', 'L', 'C', 'S', and 'Üt'. The 'S' column is highlighted in red, and the 'Üt' column contains asterisks. On the right, there are panels for 'Betegadat' (Patient Data) and 'Esetadatok' (Case Data) with various fields for patient information and appointment details.

| Vizsgáló | Beteg neve | Rendelés | Telj. AZ | St | TVR | Telj. dátuma | Idő | B | K | L | C | S | Üt |
|----------|--------------|----------|----------|----|-----|--------------|-------|---|---|---|---|---|----|
| RADU | Testzt Beteg | ALKAR | 5583 | VR | | 2018.01.05 | 12:00 | | | | | | |
| RAD1 | Testzt Beteg | ALKAR | 5600 | A | | 2018.01.05 | 13:44 | | | | | | |
| RADU | Testzt Beteg | ALKAR | 5584 | VR | | 2018.01.05 | 14:00 | | | | | | |
| RAD1 | Testzt Beteg | ALKAR | 5603 | FÜ | | 2018.01.05 | 14:00 | | | | | * | |
| RAD2 | Testzt Beteg | ALKAR | 5615 | FÜ | | 2018.01.05 | 14:00 | | | | | * | |
| RADU | Testzt Beteg | ALKAR | 5584 | VR | | 2018.01.05 | 14:00 | | | | | | |
| RAD1 | Testzt Beteg | ALKAR | 5603 | FÜ | | 2018.01.05 | 14:00 | | | | | * | |
| RAD2 | Testzt Beteg | ALKAR | 5615 | FÜ | | 2018.01.05 | 14:00 | | | | | * | |

A munkalista felett megjelenik a sürgős rendelések száma, és ha a Sürgős jelölőnégyzet ki van pipálva, akkor csak azok a betegek lesznek felsorolva, akiknek sürgős (STAT) rendelésük van.

Az ütemezetlen rendelések száma szintén látható a munkalista fölött, és ha a Nem ütemezett jelölőnégyzet ki van pipálva, akkor csak az ütemezetlen rendeléssel rendelkező betegek jelennek meg a listán.

Az ütemezett rendelések Ü. (Ütemezett) oszlopában egy csillag (*) jelenik meg.

A sürgős rendeléseket az S (Sürgős) oszlop piros háttérszíne és benne egy csillag (*) jelöli.

Idő, beteg és hely visszaigazolás

Az **Idő, beteg és hely visszaigazolás** nevű (📄) kiterjesztett visszaigazolási funkció segítségével a teljesítések meghatározott vizsgálókhoz rendelhetők. Ezek után, ha a felhasználó egy adott vizsgálóra szűr, akkor az adott vizsgáló munkalistáján rögzítheti az ellátási folyamat további lépéseit. Az ikonra kattintva az alábbi képernyő jelenik meg, amin a felhasználó elfogadhatja vagy módosíthatja a vizsgálat dátumát és helyét.

Idő, beteg és hely visszaigazolás: Teszt Zsanett

Betegadat

| | | | |
|-----------------|--|---------------|---|
| Titulus | <input type="text" value="Teszt Zsanett"/> | Születési idő | <input type="text" value="1987.12.31"/> |
| KBA | <input type="text" value="00000001470"/> | Neme | <input type="text" value="Nő"/> |
| | | TAJ | <input type="text" value="159159127"/> |
| Kritikus adatok | <input type="text" value="G, D, V"/> | | |
| | | Cím | <input type="text" value="Budapest IV. ker., Teszt utca 1."/> |

Teljesítési alapadatok

| | | | | |
|-------------------|---|------------------------------------|---------------------------------|-----------------------------------|
| Esetszám | <input type="text" value="6433"/> | Rendelés AZ | <input type="text" value="1"/> | <input type="text" value="1"/> |
| Teljesítés Azonos | <input type="text" value="6315"/> | Teljesítés státusz | <input type="text" value="AR"/> | |
| Rendelt tétel | <input type="text" value="Ultrahang"/> | | Rend. személy | <input type="text" value="cust"/> |
| Kért időpont | <input type="text" value="2021.08.30"/> | <input type="text" value="10:45"/> | | |
| * Telj. dátuma | <input type="text" value="2022.05.26"/> | <input type="text" value="14:38"/> | | |
| * Vizsgáló | <input type="text" value="RADN"/> | | | |

Megjegyzés

Ha egy beteget egy adott időpontra ütemeztek, de ő korábban érkezik, és a vizsgálatot így korábban végzik el, akkor a teljesítést ezzel a funkcióval lehet átütemezni. Ha a vizsgálatot korábban végzik, akkor az eredeti időpont felszabadul, míg a vizsgálat tényleges időpontja lesz lefoglalva.

Idő, beteg és hely visszaig. sorszám generálással

A teljesítő hely beállításától függően lehet, hogy a kombinált visszaigazolás funkció használata során radiológiai sorszám is generálódik, amit lehetőség van riportokon megjeleníteni, illetve a radiológiai munkalista típusától függően oszlopként feltehető a munkalista, a lista testreszabásával. Az ilyen visszaigazoló funkció neve **Idő, beteg és hely visszaig. sorszám generálással**.

Ezen kombinált visszaigazoló funkció képernyőjén szerepel egy Munkaidő foglalás aktualizálása jelölőnégyzet. Amennyiben a jelölőnégyzet be van jelölve, akkor a képernyő mentésekor a teljesítéshez kötődő munkaidő foglalás átkerül az új teljesítés dátumára/időpontjára. Ha a jelölőnégyzet nincs bejelölve a képernyőn (ez az alapértelmezés), akkor a teljesítéshez kötődő lefoglalt diagnosztikai munkaidő szeptem nem változik.

Idő, beteg és hely visszaigazolás: Teszt Benedek

Betegadat

| | | | |
|-----------------|--|---------------|---|
| Titulus | <input type="text" value="Teszt Benedek"/> | Születési idő | <input type="text" value="1960.02.02"/> |
| KBA | <input type="text" value="00000001486"/> | Neme | <input type="text" value="Férfi"/> |
| | | TAJ | <input type="text" value="223366220"/> |
| Kritikus adatok | <input type="text"/> | | |
| Cím | <input type="text" value="1031 Budapest III. ker., Teszt utca 10."/> | | |

Teljesítési alapadatok

| | | | | |
|-------------------|--|------------------------------------|---|-----------------------------------|
| Esetszám | <input type="text" value="6201"/> | Rendelés AZ | <input type="text" value="7"/> | <input type="text" value="1"/> |
| Teljesítés Azonos | <input type="text" value="6108"/> | Teljesítés státusz | <input type="text" value="AR"/> | |
| Rendelt tétel | <input type="text" value="Röntgen vizsgálat"/> | | Rend. személy | <input type="text" value="cust"/> |
| Kért időpont | <input type="text" value="2020.01.16"/> | <input type="text" value="10:35"/> | | |
| * Telj. dátuma | <input type="text" value="2020.01.16"/> | <input type="text" value="10:36"/> | <input checked="" type="checkbox"/> Munkaidő foglalás aktualizálása | |
| * Vizsgáló | <input type="text" value="RAD1"/> | | | |

Rendelés jellegének módosítása

A rendelésbevitel során a vizsgálatok rutin vagy sürgős vizsgálatnak minősíthetők, azonban ez a teljesítő helyen módosítható a **Rendelés jelleg módosítás** (🔍) funkció segítségével. Lehetőség van a módosítás okát is rögzíteni.

[Vissza a lap tetejére](#)

Előjegyzés ütemezés a teljesítő helyen

Az Előjegyzés ütemezés képernyő

Az **Előjegyzés ütemezés** funkció csak ütemezett teljesítő helyeken jelenik meg, a beteglista fölötti **Modulok** legördülő menücsoportban.

| 2018.01.15 Hétfő | | 2018.01.16 Kedd | | 2018.01.17 Szerda | | 2018.01.18 Csütörtök | | 2018.01.19 Péntek | |
|---|--|-----------------|--|-------------------|---|---|---------------|-------------------|---------------|
| RAD1 | RAD2 | RAD1 | RAD2 | RAD1 | RAD2 | RAD1 | RAD2 | RAD1 | RAD2 |
| 08:00 - 08:15 Teszt Gédon 00000001112 RADUVIZS (15 perc) | 08:00 - 18:00 Karbantartás fek02 | 14:00 - 18:00 | 08:00 - 08:10 Teszt Géza 00000001447 RADUVIZS (10 perc) | 08:00 - 18:00 | 08:00 - 08:10 Teszt Teréz 00000001445 RADUVIZS (10 perc) | 08:00 - 12:00 | 08:00 - 12:00 | 08:00 - 18:00 | 08:00 - 18:00 |
| 08:15 - 08:25 Teszt Beteg 00000001442 RADUVIZS (10 perc) | | | 08:10 - 08:20 Túljegyzett Teszt Teréz 00000001445 RADUVIZS (10 perc) | | 08:10 - 18:00 | 12:00 - 14:00 | 12:00 - 14:00 | | |
| 08:25 - 18:00 | | | 08:10 - 08:25 Teszt Gédon 00000001112 RADUVIZS (15 perc) | | | 14:00 - 14:15 Teszt Gédon 00000001112 RADUVIZS (15 perc) | 14:00 - 18:00 | | |
| | | | 08:25 - 18:00 | | | 14:15 - 18:00 | | | |

A képernyő két fő részre tagolódik:

- A bal oldalon az ütemezetlen rendelések láthatók: a beteg neve és születési ideje, a rendelt szolgáltatási tétel, valamint zárójelben a vizsgálat időtartama jelenik meg, de ez a tartalom a rendszer beállításaitól függően más is lehet). Az egérrel egy cella jobb felső sarkában található kis ikonra mutattva további adatok jelennek meg (a rendszer beállításától függő tartalommal és formában).



A **Szűrés** gomb segítségével néhány szűrőfeltétel adható meg.

The search filter dialog box contains the following fields:

- Beteg neve
- TAJ
- Esetszám
- Dátumtól
- Dátumig
- Szűrés

- A jobb oldalon a munkaidő táblázat látható, napok és vizsgálók szerint csoportosítva, melyben a szabad és foglalt időpontok is jelölve vannak. A megjelenő napok száma megegyezik a **Rendelés ütemezés** képernyőn megjelenő napok számával (ami alapértelmezés szerint öt, de módosítható). A kezdődátum a **Dátumtól** mezőben választható ki, melynek alapértelmezett értéke az aktuális nap.

A munkaidők különböző színezése az alábbiakat jelenti:

- A zöld szín a szabad időpontokat jelöli. A cella jobb felső sarkában található kis **i** ikonra mutatta megjelenik a munkaidő megnevezése, amennyiben meg van adva a rendszerben.



- Az ütemezett rendelések narancssárgával jelennek meg és a cellákban a következő adatok láthatók alapértelmezés szerint: a foglalt időintervallum, a beteg neve, a KBA, a rendelt szolgáltatási tétel és zárójelben az időtartama. A cella jobb felső sarkában található kis **i** ikonra mutatta további adatok válnak láthatóvá (a rendszer beállításától függő tartalommal és formában).



- Az egyéb típusú foglalásokat sárga szín jelöli és a következő adatok jelennek meg alapértelmezés szerint: a foglalt időintervallum, a megjegyzés és a foglalat rögzítő orvos azonosítója.
- A munkaidők közötti szüneteket fehér cellák jelölik. Ezekre az időszávokra nem lehet teljesítéseket ütemezni.

Ütemezettlen rendelések kezelése

Ha a felhasználó valami miatt nem menti a **Rendelés ütemezés** képernyőt a rendelésbevitel során, akkor a rendelések ütemezetlenek maradnak. Az ütemezetlen rendelések később mind a rendelői oldalon, mind a teljesítő helyen ütemezhetők.

Az ütemezetlen rendeléseket az **Előjegyzés ütemezés** funkció segítségével lehet a teljesítő helyen ütemezni.

A felhasználó a bal oldalon megjelenő ütemezetlen rendelések közül kiválasztott ütemezendő rendelés celláját egyszerűen megragadhatja az egérrel és ráhúzhatja a munkaidő táblázat valamelyik zöld cellájára.

Előjegyzés ütemezés

Szűrés ▾

Dátumtól 2018.01.15

| 2018.01.15 Hétfő | | 2018.01.16 Kedd | | 2018.01.17 Szerda | | 2018.01.18 Csütörtök | | 2018.01.19 Péntek | |
|---|--|-----------------|---|-------------------|--|---|---------------|-------------------|---------------|
| RAD1 | RAD2 | RAD1 | RAD2 | RAD1 | RAD2 | RAD1 | RAD2 | RAD1 | RAD2 |
| 08:00 - 08:15 Teszt Gedeon 00000001112 RADUVIZS (15 perc) | 08:00 - 18:00 Karbantartás fek02 | 14:00 - 18:00 | 08:00 - 08:10 Teszt Géza 00000001447 RADUVIZS (10 perc) | 08:00 - 18:00 | 08:00 - 08:10 Teszt Teréz 00000001445 RADUVIZS (10 perc) | 08:00 - 12:00 | 08:00 - 12:00 | 08:00 - 18:00 | 08:00 - 18:00 |
| 08:15 - 08:25 Teszt Beteg 00000001442 RADUVIZS (10 perc) | | | 08:10 - 08:20 Tűjjelezett | | 08:10 - 18:00 | 12:00 - 14:00 | 12:00 - 14:00 | | |
| 08:25 - 18:00 | | | 08:10 - 08:25 Teszt Gedeon 00000001112 RADUVIZS (15 perc) | | | 14:00 - 14:15 Teszt Gedeon 00000001112 RADUVIZS (15 perc) | 14:00 - 18:00 | | |
| | | | 08:25 - 18:00 | | | 14:15 - 18:00 | | | |

Az ekkor megjelenő párbeszédablakban módosíthatók az ütemezési adatok. A kezdő időpont a kiválasztott munkaidőnek megfelelően töltődik ki, míg a befejezés időpontját a rendszer a szolgáltatási tétel időtartamából számolja ki.

Beteg neve:

KBA:

Esetszám:

Vizsgáló:

Címke:

Dátum:

Időponttól:

Időpontig:

Kiértésítés:

A **Mentés** gombra kattintva az előjegyzés megjelenik a munkaidő táblázatban és ütemezendő teljesítésként a képernyő felső részén. Ezután további rendelések celláinak megragadásával és a megfelelő munkaidőkre húzásával folytatható, majd a képernyő mentésével véglegesíthető az ütemezés.

Előjegyzés ütemezés

Ütemezetlen teljesítés ütemezése 2018.01.15 08:25-08:35

Szűrés ▼

Dátumtól 2018.01.15

| 2018.01.15 Hétfő | | 2018.01.16 Kedd | | 2018.01.17 Szerda | | 2018.01.18 Csütörtök | | 2018.01.19 Péntek | |
|---|--|-----------------|---|-------------------|--|---|---------------|-------------------|---------------|
| RAD1 | RAD2 | RAD1 | RAD2 | RAD1 | RAD2 | RAD1 | RAD2 | RAD1 | RAD2 |
| 08:00 - 08:15 Teszt Gedeon 00000001112 RADUVIZS (15 perc) | 08:00 - 18:00 Karbantartás fek02 | 14:00 - 18:00 | 08:00 - 08:10 Teszt Géza 00000001447 RADUVIZS (10 perc) | 08:00 - 18:00 | 08:00 - 08:10 Teszt Teréz 00000001445 RADUVIZS (10 perc) | 08:00 - 12:00 | 08:00 - 12:00 | 08:00 - 18:00 | 08:00 - 18:00 |
| 08:15 - 08:25 Teszt Beteg 00000001442 RADUVIZS (10 perc) | | | 08:10 - 08:20 Túljegyzett Teszt Teréz 00000001445 RADUVIZS (10 perc) | | 08:10 - 18:00 | 12:00 - 14:00 | 12:00 - 14:00 | | |
| 08:25 - 08:35 Teszt Beteg 00000001346 RADUVIZS (10 perc) | | | 08:10 - 08:25 Teszt Gedeon 00000001112 RADUVIZS (15 perc) | | | 14:00 - 14:15 Teszt Gedeon 00000001112 RADUVIZS (15 perc) | 14:00 - 18:00 | | |
| 08:35 - 18:00 | | | 08:25 - 18:00 | | | 14:15 - 18:00 | | | |

Ütemezett előjegyzések átütemezése

A **Rendelés ütemezés** képernyőn átütemezések is végrehajthatók. Ehhez az átütemezni kívánt rendelés (narancssárga) celláját az egérrel megragadva egy másik cellára lehet húzni. Másik lehetőség, ha a felhasználó a rendelés cellájára kattint, majd az így megjelenő helyi menüben az **Átütemezés** lehetőséget választja. Az átütemezendő rendelés adatait a megjelenő párbeszédablakban lehet módosítani, majd a képernyő mentésével véglegesíthetők a módosítások.

Az átütemezés másik módja, amikor az idő visszaigazolását az ütemezettől eltérő időpont megadásával hajtják végre. Ekkor az eredetileg ütemezett időpont felszabadul, míg a beteg az új időpontra lesz ütemezve.

Túljegyzés

A túljegyzés egynél több beteg azonos időpontra történő előjegyzését jelenti (akár új előjegyzés ütemezése, akár egy ütemezett rendelés átütemezése során).

Előjegyzés ütemezés

⚙️ ? 📄 ✓

Szűrés ▾

Dátumtól: 2018.01.15

| 2018.01.15 Hétfő | | 2018.01.16 Kedd | | 2018.01.17 Szerda | | 2018.01.18 Csütörtök | | 2018.01.19 Péntek | |
|--|--|--|---|-------------------|---|--|---------------|-------------------|---------------|
| RAD1 | RAD2 | RAD1 | RAD2 | RAD1 | RAD2 | RAD1 | RAD2 | RAD1 | RAD2 |
| 08:00 - 08:15 Teszt Ágoston 1970.01.01 RADUVIZ2 (15 perc) | 08:00 - 18:00 Karbantartás fek02 | 14:00 - 18:00 | 08:00 - 08:10 Teszt Géza 00000001447 RADUVIZS (10 perc) | 08:00 - 18:00 | 08:00 - 08:10 Teszt Teréz 00000001445 RADUVIZS (10 perc) | 08:00 - 12:00 +1 | 08:00 - 18:00 | 08:00 - 18:00 | 08:00 - 18:00 |
| 08:15 - 08:25 Teszt Beteg 00000001442 RADUVIZ2 (10 perc) | | 08:10 - 08:20 Túljegyzett | 08:10 - 08:20 Teszt Teréz 00000001445 RADUVIZS (10 perc) | | 08:10 - 18:00 | 14:15 - 18:00 Teszt Gedeon 00000001112 RADUVIZS (15 perc) | | | |
| 08:25 - 08:35 Teszt Beteg 00000001346 RADUVIZS (10 perc) | | 08:10 - 08:25 Teszt Gedeon 00000001112 RADUVIZS (15 perc) | | | | 14:15 - 18:00 | | | |
| 08:35 - 18:00 | | 08:25 - 18:00 | | | | | | | |

✓

A túljegyzett esetet egy piros háttérű címke jelöli.

| |
|---|
| 08:00 - 08:10 Teszt Teréz 00000001445 RADUVIZS (10 perc) |
| 08:00 - 08:15 Túljegyzett Teszt Béla 00000000651 RADUVIZS (15 perc) |

Ha az eredeti teljesítést törlik, visszautasítják, vagy átütemezik, és nincs több túljegyzett teljesítés az adott időpontban, akkor a második teljesítés túljegyzett státusza megszűnik.

Időpont foglalások esetén a túljegyzést a rendszer nem veszi figyelembe.

Sürgős rendelések

A sürgős rendelések (tehát melyeknek a gyakorisága „STAT”) élénk kék háttérrel jelennek meg a munkaidő táblázatban.

Előjegyzés ütemezés

Szűrés ▾

Dátumtól: 2018.01.15

| 2018.01.15 Hétfő | | 2018.01.16 Kedd | | 2018.01.17 Szerda | | 2018.01.18 Csütörtök | | 2018.01.19 Péntek | |
|---|--|-----------------|---|-------------------|--|---|---------------|-------------------|---------------|
| RAD1 | RAD2 | RAD1 | RAD2 | RAD1 | RAD2 | RAD1 | RAD2 | RAD1 | RAD2 |
| 08:00 - 08:15 Teszt Gedeon 00000001112 RADUVIZS (15 perc) | 08:00 - 18:00 Karbantartás fek02 | 14:00 - 18:00 | 08:00 - 08:10 Teszt Géza 00000001447 RADUVIZS (10 perc) | 08:00 - 18:00 | 08:00 - 08:10 Teszt Teréz 00000001445 RADUVIZS (10 perc) | 08:00 - 12:00 | 08:00 - 12:00 | 08:00 - 18:00 | 08:00 - 18:00 |
| 08:15 - 08:25 Teszt Beteg 00000001442 RADUVIZS (10 perc) | | | 08:10 - 08:20 Túljegyzett | | 08:00 - 08:15 Túljegyzett | 12:00 - 14:00 | 12:00 - 14:00 | | |
| 08:25 - 08:35 Teszt Beteg 00000001346 RADUVIZS (10 perc) | | | 08:10 - 08:25 Teszt Gedeon 00000001112 RADUVIZS (15 perc) | | 08:15 - 18:00 | 14:00 - 14:15 Teszt Gedeon 00000001112 RADUVIZS (15 perc) | 14:00 - 18:00 | | |
| 08:35 - 18:00 | | | 08:25 - 18:00 | | | 14:15 - 18:00 | | | |

Időpont foglalás

Ezzel a funkcióval bizonyos időintervallumok mentesíthetők a rendelés alól, például egy rövid karbantartási munka vagy egy megbeszélés miatt, melyek ideje alatt a betegellátás nem megoldható. Tehát, ha arra van szükség, hogy egy adott időszakba ne rögzítsenek előjegyzéseket, akkor időpontfoglalással le lehet foglalni.

Egy szabad (zöld) munkaidőre kattintva a helyi menüben megjelenik az **Új foglalás** lehetőség. Ezt kiválasztva a foglalás részleteit a megjelenő párbeszédablakban kell megadni. A lefoglalt időpont ezután sárgára színeződik a munkaidő táblázatban.

08:35 - 18:00

Új foglalás

Vizsgáló: RAD1

Címke:

Dátum: 2018.01.15.

Időponttól: 08:35

Időpontig: 08:45

Megjegyzés:

Egy időpontfoglalás úgy törölhető, ha a felhasználó a sárga cellára kattintva a **Foglalás törlése** lehetőséget választja a helyi menüből.

Módosított vagy törölt munkaidők jelölése

Előfordulhat, hogy egy munkaidőt annak ellenére is módosítani (pl. törölni vagy rövidíteni) kell, hogy már korábban rögzítettek előjegyzéseket az adott időszakba. Ilyen esetben az előjegyzések az eredeti helyükön maradnak a táblázatban, de a cellájuk bordóra színeződik, ami azt jelenti, hogy át kell őket ütemezni.

Előjegyzés ütemezés

Szűrés ▾

Dátumtól: 2018.01.15

| 2018.01.15 Hétfő | | 2018.01.16 Kedd | | 2018.01.17 Szerda | | 2018.01.18 Csütörtök | | 2018.01.19 Péntek | |
|--|---|-----------------------|--|---|---------------------------------|----------------------|------------------|-----------------------|-----------------------|
| RAD1 | RAD2 | RAD1 | RAD2 | RAD1 | RAD2 | RAD1 | RAD2 | RAD1 | RAD2 |
| 08:00 - 08:15 Teszt Gedeon 00000001112 RADUVIZS (15 perc) | 08:00 - 18:00 Karbantartás fek02 | 14:00 - - 18:00 | 08:00 - 08:10 Teszt Géza 00000001447 RADUVIZS (10 perc) | 08:00 - 08:10 Teszt Teréz 00000001445 RADUVIZS (10 perc) | 08:00 - 08:10 Túljegyzett | 08:00 - 12:00 | 12:00 - 14:00 | 08:00 - - 12:00 | 08:00 - - 18:00 |
| 08:15 - 08:25 Teszt Beteg 00000001442 RADUVIZS (10 perc) | | | 08:10 - 08:20 Túljegyzett | 08:00 - 08:15 Túljegyzett | | 14:00 - 14:15 | | 14:00 - - 18:00 | |
| 08:25 - 08:35 Teszt Beteg 00000001346 RADUVIZS (10 perc) | | | 08:10 - 08:25 Teszt Gedeon 00000001112 RADUVIZS (15 perc) | | | | 14:15 - 18:00 | | |
| 08:35 - 08:45 Megbeszélés fek02 | | | | | | | | | |
| 08:45 - 18:00 | | | | | | | | | |

Ütemezett előjegyzések törlése

Egy ütemezett rendelés visszautasítással (TER) törölhető a teljesítő helyen. Így az adott időpont felszabadul.

Előjegyzések nyomtatása

A teljesítő hely munkalistája fölött, a **Modulok** legördülő funkciócsoportban található **Előjegyzések nyomtatása** funkcióval ki lehet nyomtatni a munkaidő táblázatot. A táblázat celláiban megjelenő adattartalom a rendszer beállításától függ. Az **Előjegyzések nyomtatása** képernyő ugyanannyi napot és alapértelmezés szerint ugyanazt az információt jeleníti meg, mint a **Rendelés ütemezés** képernyő.

A **Dátumtól** mező alapértelmezett értéke az aktuális nap.

A **Nyomtatás** gombra kattintva, vagy a **Ctrl+P** billentyűkombináció hatására a böngésző nyomtató funkciója jelenik meg, melynek segítségével kinyomtatható a képernyőn megjelenő ütemezés táblázat.

| Előjegyzések nyomtatása | | | | | | | | | |
|---|---|-------------------------|---|-------------------------|--|---|-------------------------|-------------------------|-------------------------|
| 2018.01.15 Hétfő | | 2018.01.16 Kedd | | 2018.01.17 Szerda | | 2018.01.18 Csütörtök | | 2018.01.19 Péntek | |
| RAD1 | RAD2 | RAD1 | RAD2 | RAD1 | RAD2 | RAD1 | RAD2 | RAD1 | RAD2 |
| 08:00 - 08:15 Teszt Gedeon 00000001112 5070 RADUVIZS | 08:00 - 18:00 Karbantartás fek02 | 14:00 - 18:00 Szabad | 08:00 - 08:10 Teszt Géza 00000001447 5614 RADUVIZS | 08:00 - 18:00 Szabad | 08:00 - 08:10 Teszt Teréz 00000001445 5558 RADUVIZS | 08:00 - 12:00 Szabad | 08:00 - 12:00 Szabad | 08:00 - 18:00 Szabad | 08:00 - 18:00 Szabad |
| 08:15 - 08:25 Teszt Beteg 00000001442 5403 RADUVIZ2 | | | 08:10 - 08:20 Túljegyzett Teszt Teréz 00000001445 5558 RADUVIZS | | 08:00 - 08:15 Túljegyzett Teszt Béla 00000000651 5260 RADUVIZS | 12:00 - 14:00 | 12:00 - 14:00 | | |
| 08:25 - 08:35 Teszt Beteg 00000001346 5803 RADUVIZS | | | 08:10 - 08:25 Teszt Gedeon 00000001112 5070 RADUVIZS | | 08:15 - 18:00 Szabad | 14:00 - 14:15 Teszt Gedeon 00000001112 5070 RADUVIZS | 14:00 - 18:00 Szabad | | |
| 08:35 - 08:45 Megbeszélés fek02 | | | | | | 14:15 - 18:00 Szabad | | | |
| 08:45 - 18:00 Szabad | | | | | | | | | |

[Vissza a lap tetejére](#)

Riportok, statisztikák

A következő diagnosztikai előjegyzéssel kapcsolatos statisztikák érhetők el a **Riportok / Járóbeteg statisztikák** menüben:

- **Előjegyzés páciens számok:** Egy időszak diagnosztikai előjegyzéseinek számát jeleníti meg munkahelyekre lebontva és összesen, PDF vagy CSV formában.
- **Maradék idők:** Egy időszakon belül az egyes kontingensek érvényességi idejét jeleníti meg napokra lebontva, és az egyes napokon megmaradt időket percben, valamint ezeket összesítve is, PDF vagy CSV formátumban.
- **Többszörös előjegyzések:** Azon betegek előjegyzései kerülnek kimutatásra, akiknek a megadott kezdő dátumtól számítva egynél több előjegyzésük van. Minden előjegyzést számításba vesz, azt is, amelyik már teljesült, és azt is, amelyik még nem.
- **Átlagos előjegyzési idő:** Munkahelyenként csoportosítva jelennek meg az adatok, az összes beküldőre, aki a megadott időszakban kért előjegyzést, és van számára kijelölt kontingens. Soronként megjelenik a kontingens és a beküldő neve, és átlagolva, hogy hány napon belül kapott időpontot. Megjelenik a legkisebb és legnagyobb nap szám is. Minden munkahely csoportosítás végén megjelenik a munkahelyre számolt átlagos nap szám.
- **Előjegyzések riport:** Az adott időszakban az adott osztályon rögzített előjegyzéseket listázza ki grafikus ill. szöveges (táblázatos) formában. Minden olyan osztályra lekérhető, amelyiken be van kapcsolva a radiológiai ütemezés. Az **Előjegyzések riport** elérhető ütemezhető teljesítő helyeken is, a **Modulok** legördülő funkciócsoportban is.

[Vissza a lap tetejére](#)

A lap eredeti címe: „https://wiki.eszfk.hu/index.php?title=e-MedSolution:Diagnosztikai_előjegyzés_v2&oldid=23603”

Kategória: Előjegyzés

- A lap utolsó módosítása: 2023. február 21., 16:01
- Ezt a lapot 426 alkalommal keresték fel.