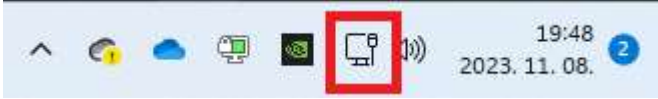
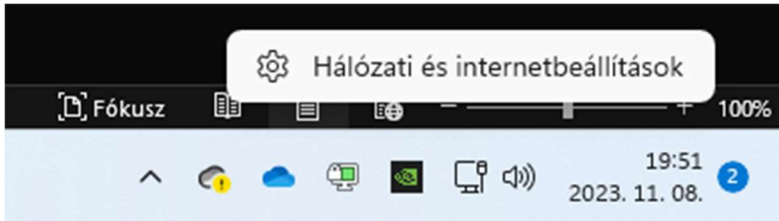


Új dolgozói VPN beállítása Windwos 11 rendszeren.

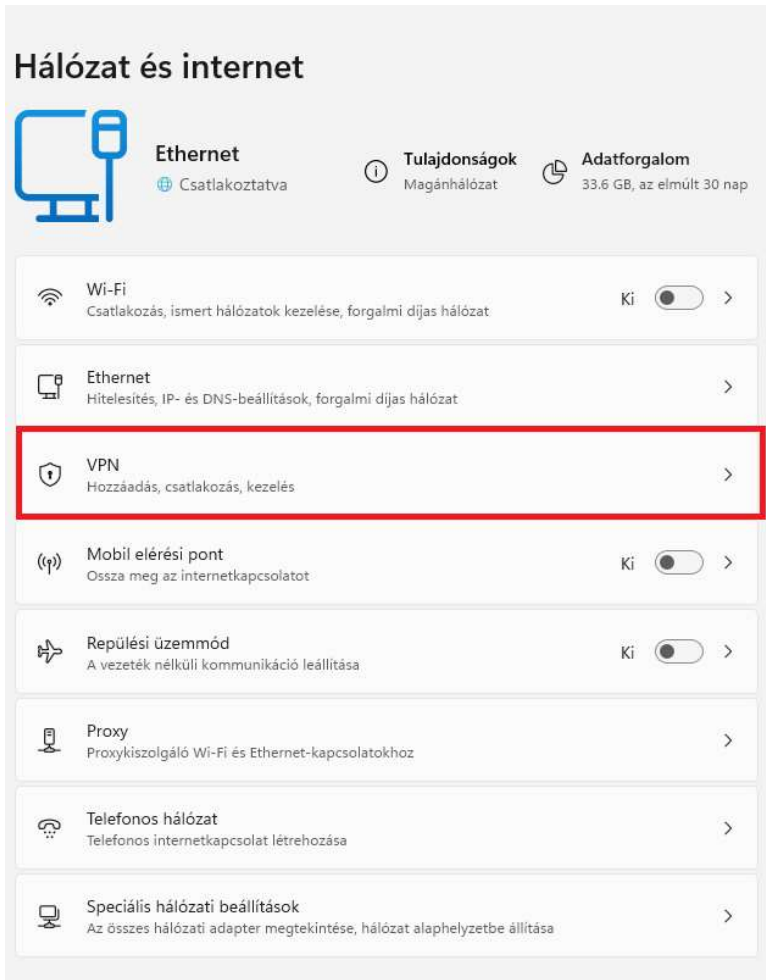
1. A képernyő jobb alsó sarkán kattintsunk jobb gombbal a Hálózat Internetelérés:




2. Nyissuk meg a Hálózat és internetbeállítások menüt:



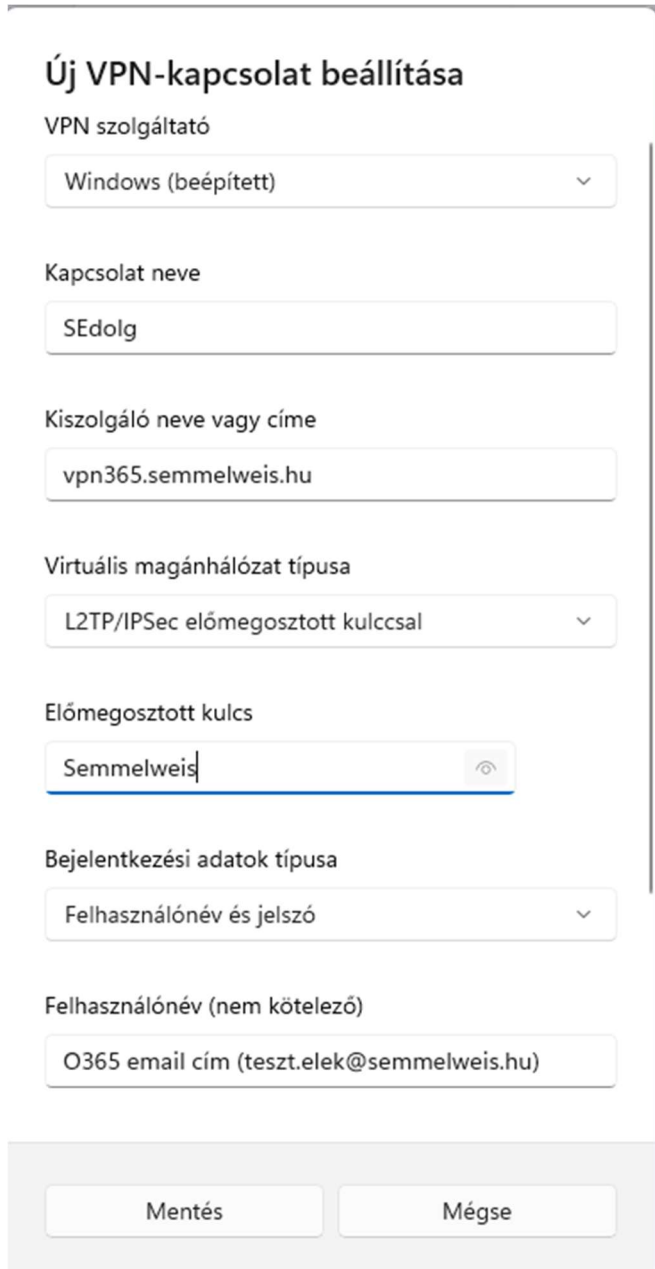
3. Válaszuk a VPN menüpontot:



4. Kattintsunk a VPN hozzáadása gombra:



5. A megjelenő ablakba adjuk meg az alábbi adatokat:
- VPN szolgáltató: Windows (beépített)
 - Kapcsolat neve: Tetszőleges (pl: SEdolg)
 - Kiszolgáló neve vagy címe: vpn365.semmelweis.hu
 - Virtuális magánhálózat típusa: L2TP/IPSec előmegosztó kulccsal
 - Előmegosztott kulcs: Semmelweis
 - Bejelentkezési adatok típusa: Felhasználónév és jelszó
 - Felhasználónév (nem kötelező): O365-ös email cím (pl: teszt.elek@semmelweis.hu)
 - Jelszó (nem kötelező): O365-ös jelszavunk
 - Ha mindent beállítottunk, kattintsunk a Mentés gombra

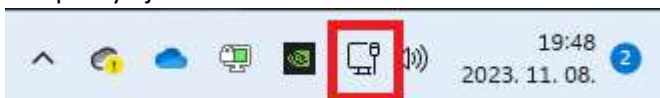


The screenshot shows the 'Új VPN-kapcsolat beállítása' (New VPN connection setup) window in Windows. The fields are filled with the following information:

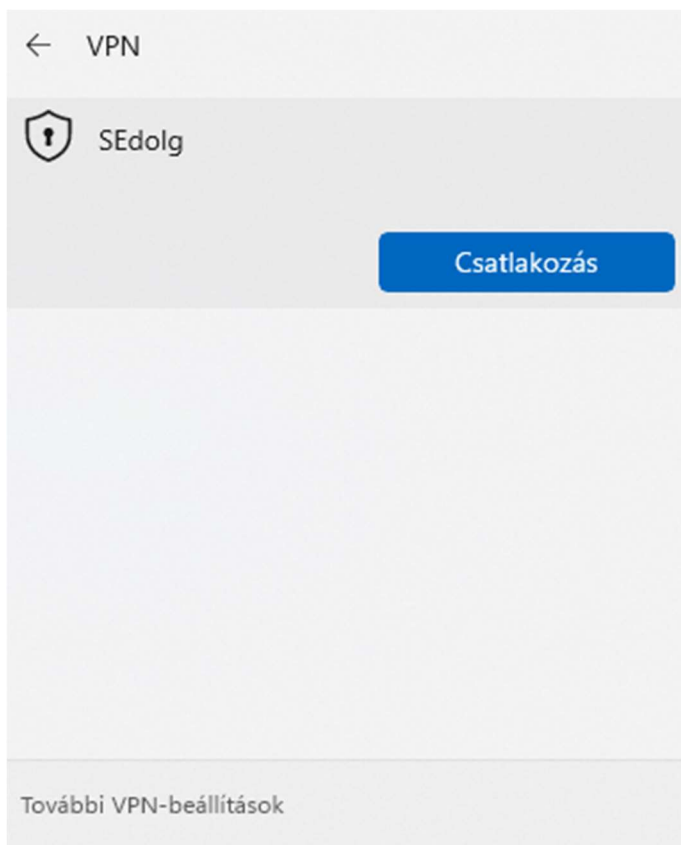
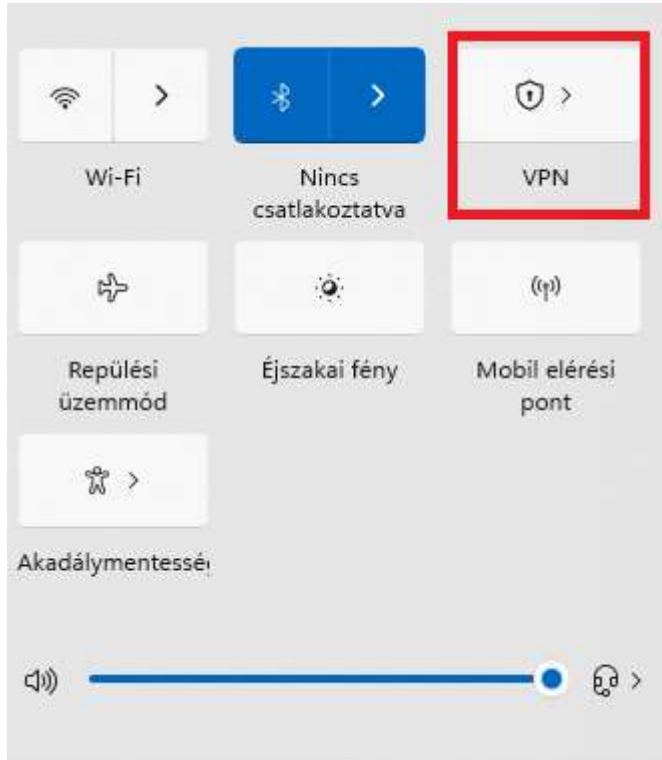
- VPN szolgáltató: Windows (beépített)
- Kapcsolat neve: SEdolg
- Kiszolgáló neve vagy címe: vpn365.semmelweis.hu
- Virtuális magánhálózat típusa: L2TP/IPSec előmegosztott kulccsal
- Előmegosztott kulcs: Semmelweis
- Bejelentkezési adatok típusa: Felhasználónév és jelszó
- Felhasználónév (nem kötelező): O365 email cím (teszt.elek@semmelweis.hu)

At the bottom, there are two buttons: 'Mentés' (Save) and 'Mégse' (Cancel).

6. A képernyő jobb alsó sarkában kattintsunk a hálózat ikonra



7. Válaszuk a VPN ikont majd a csatlakozást





A dolgozó VPN-en keresztül az egyetem Intranet, KMS szerver, Novell/Groupwise, a központi könyvtár által előfizetett adatbázisok, GLPI és Informatikai Főigazgatóság ticketing rendszere érhető el. Kritikus rendszerek elérésére az OpenVPN használható, melyet <http://vpnigenylo.semmelweis.hu/login> oldalon lehet elérni.

Az új VPN rendszer Android 13 és a fölötti operációs rendszereken nem működik, amennyiben volt korábban ilyen készüléken a régi dolgozó VPN beállítva, akkor annak adatait át lehet szerkeszteni az újra, de sajnos új kapcsolatot nem lehet létrehozni ezen készülékeken.

VPN hibával kapcsolatban a vpn@semmelweis-univ.hu címre írjanak, a hibabejelentés mindenképpen tartalmaznia kell az alábbi adatokat,

- a. Felhasználónév,
- b. Milyen operációs rendszerrel próbálkozott csatlakozni. Típus, verzió. (Windows, Linux, MacOS, Android).