



Semmelweis Egyetem Fogorvostudományi Kar Fogászati és Szájsebészeti Oktató Intézet

igazgató: Dr. Kivovics Péter egyetemi docens

<http://semmelweis-egyetem.hu/fszoi/>

<https://www.facebook.com/fszoi>




13 és 23 retineált fog műtéti feltárása



Készítette: Dr. Horváth Tibor

Tutor: Dr. Varga Lóránt, osztályvezető főorvos

Konzulens: Dr. Czinkóczy Béla, osztályvezető főorvos



2017.

Fogorvosi vizsgálatra érkezés indoka

- A páciensét fogszabályozó orvosa küldte a szájsebészetre, hogy felső maradó szemfogait bracketragasztás céljából felszabadítsuk.

Anamnézis

Általános anamnézis:

- 19 éves lány
- Általános anamnézisében fogászati kezelést befolyásoló tényező nincs
- Gyógyszereket nem szed

Fogászati anamnézis:

- Szájhygiénés szokásai megfelelőek
- 2015. szeptemberében rögzített fogszabályozó készülék került felhelyezésre
- 3 hónapja 53 és 63 perzisztáló tejfogakat eltávolították

Fej-nyak régió vizsgálata, intraorális vizsgálat

- **TMI vizsgálata:** negatív
- **Sztomato-onkológiai vizsgálat:** negatív
- **Harapási forma:** Angle I.
- **Szájhigiéne:** megfelelő



Kiindulási OP-felvétel

- Rtg-felvétel alapján a fogak koronái 14-12 és 22-24 fogak között találhatóak.
- Klinikai vizsgálat során megállapítható a fogak buccalis helyzete, további felvétel készítése nem indokolt.

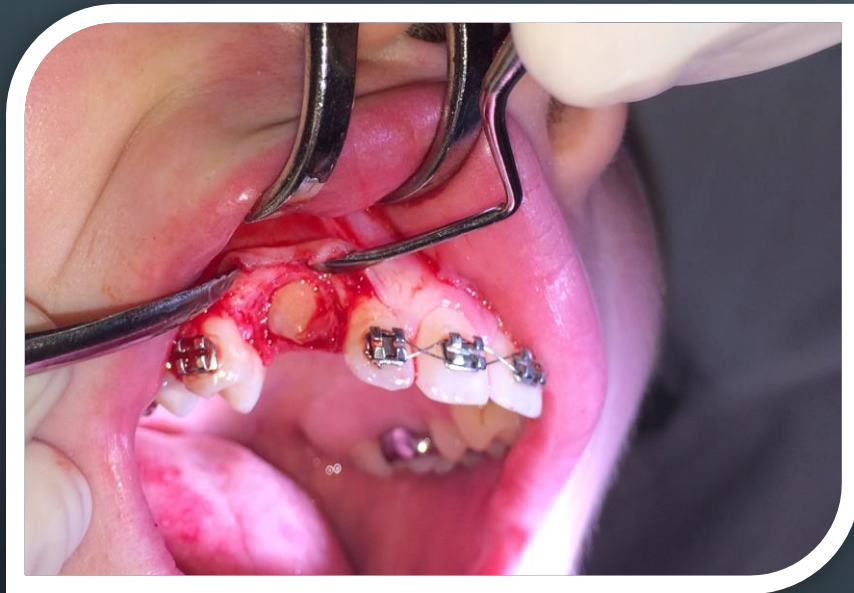


1. Helyi érzéstelenítés, kiindulási állapot



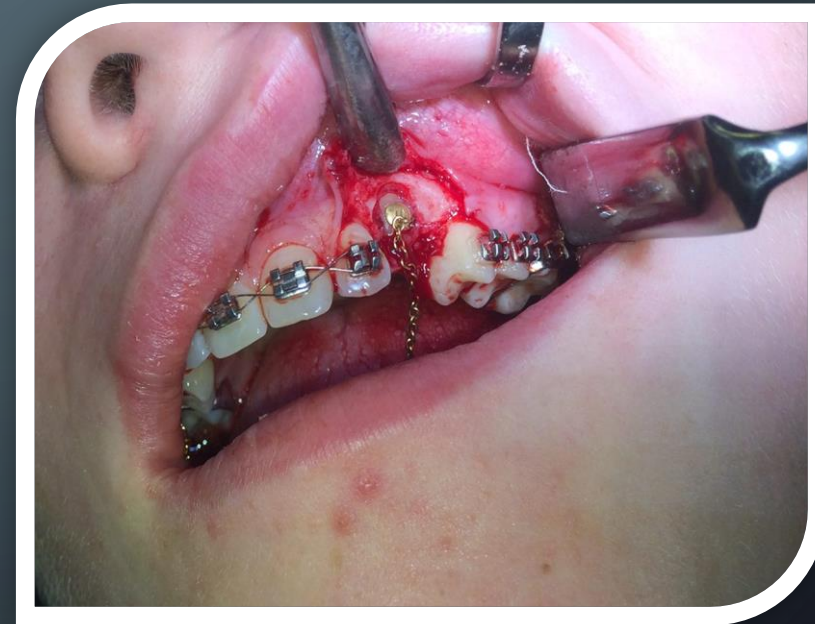
- 3 x 2 ml Lidocain 2% inj.

2. Lebenyképzés, fogak koronáinak feltárása



Mucoperiosteális lebeny, sculptio csontfúróval (30.000 rpm vízűtés mellett)

3. Bracketek rögzítése



Ragasztóanyag: kompozit

4. Sutura behelyezése, bracketek láncainak rögzítése

- 4/0 Braun Supramid sutura (nem felszívódó)
- Egyszerű csomós öltések (6 db)



3 hónapos kontroll



The image features a dark blue background with white, stylized circuit board traces in the corners. These traces form various geometric shapes and paths, some ending in small circles, resembling a network or data flow diagram. The central text is in a bold, white, sans-serif font.

Köszönöm a figyelmet!