

Szájsebészeti konzílium, együttműködés a társszakmákkal

I.rész: Gócvizsgálat

Szalontai V., Horváth T., Nikoli R., Kivovics M.

Semmelweis Egyetem Fogorvostudományi Kar
Fogászati és Szájsebészeti Oktató Intézet

igazgató: Dr. Kivovics Péter egyetemi docens
<http://semmelweis-egyetem.hu/fszoi/> <https://www.facebook.com/fszoi>

P27

Bevezetés

A szájkepletek állapota és az általános betegségek közt szoros, kölcsönös kapcsolatot figyelhetünk meg. Betegeink kezeléséhez mélyreható általános orvosi ismeretek szükségesek.

Bizonyos esetekben a kórtörténet rögzítése során olyan kezelést befolyásoló betegségről, állapotról szerünk tudomást, mely miatt konzultálnunk kell a páciens kezelőorvosával, aki információval szolgál a beteg állapotáról és az esetlegesen szükséges praemedikációról.

Más esetekben a betegek olyan bőrbetegségekkel, vérképző rendszeri betegségekkel keresik fel fogorvosukat, melyeknek tünetei a szájüregben jelentkeznek. Ezekben az esetekben a szájüregi tünetek felismerése, kezelése és a beteg szakrendelésre való irányítása a feladatunk.

A társszakmák is fordulnak hozzánk konzíliumkéréssel: transzplantációra, ízületi protézisre, szívműtétre, fej-, nyaki sugárkezelésre, biszfoszfonát kezelésre váró betegeknél a beavatkozás előtt fontos, a fogászati gócszanalása a szövődmények elkerülése céljából. A gócszív-, vese-, bőrbetegséget és gyulladásos szembetegségeket okozhatnak. Az ezeket kezelő társszakmák konzíliumot kérnek a fogászati és szájsebészeti gócszvizsgálása céljából. Az anatómiai közelség miatt fül-orr-gégészetről is utalnak hozzánk betegeket együttműködés céljából.

Továbbá kivonulunk fekvőbeteg ellátóhelyekre szállításra alkalmatlan általános állapotú, vagy otthonukban ágyhoz kötött betegek ellátásának céljából. Trauma következtében, vagy légútbiztosítás szövődményeként maradó-és tejfogbalesetek ellátása, fogpótlások javításai válhatnak szükségessé. Legyengült immunstátuszú betegeknél odontogén gyulladásokat kezelünk.

Célkitűzés

Poszterelőadásunkban a Semmelweis Egyetem Fogorvostudományi Kar Fogászati és Szájsebészeti Oktató Intézetében 2015 januárjától góckutatás céljából megjelent betegek adatait gyűjtöttük össze és értékeltük ki.

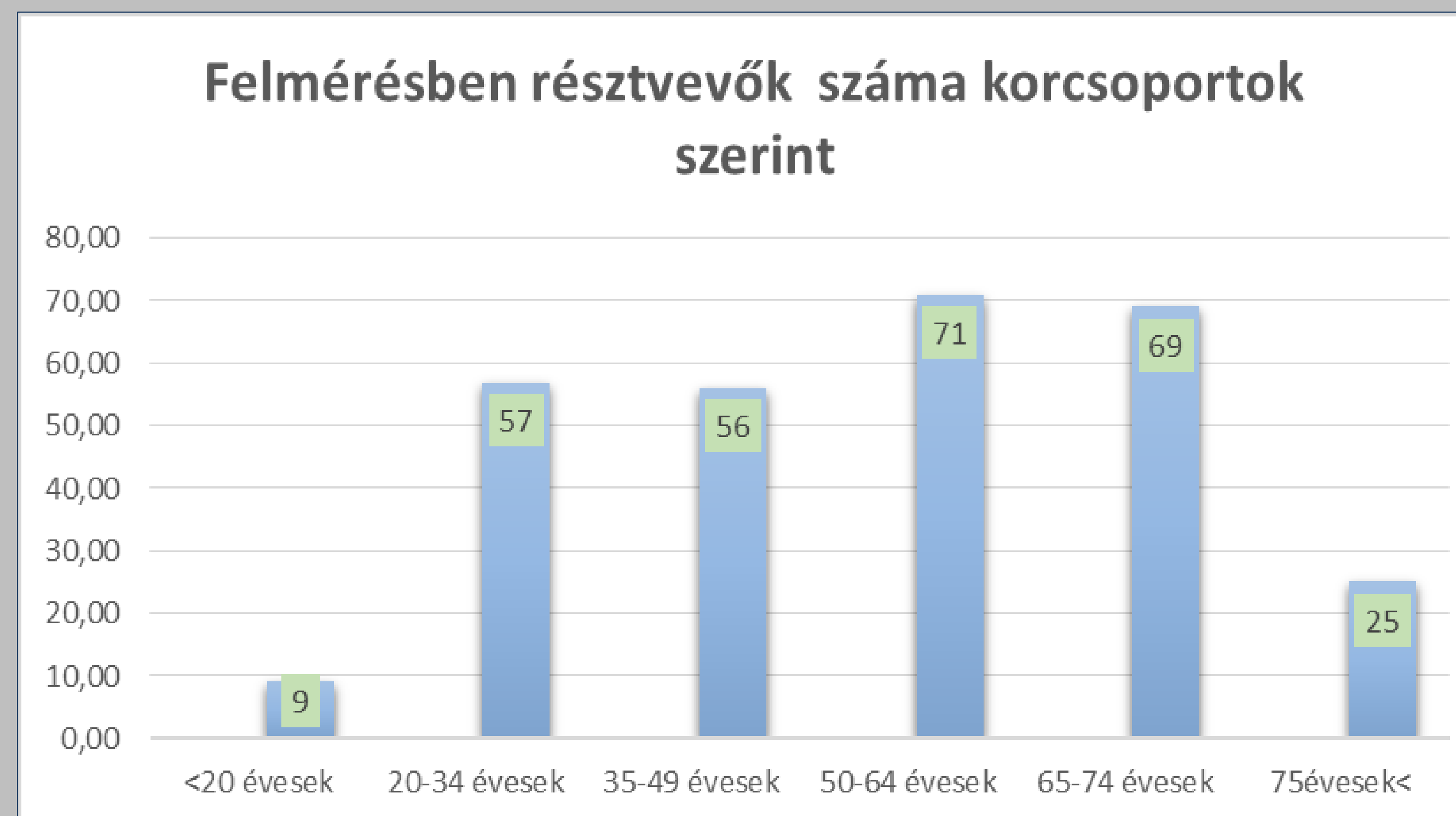
Anyag és módszer

Vizsgálatunk során 287 beteg góckutatásának eredményeit összegeztük. A klinikai vizsgálatok mellett minden esetben panoráma röntgen felvétel készült, melyet szükség esetén intraorális röntgenfelvételekkel egészítettünk ki.

Eredmények

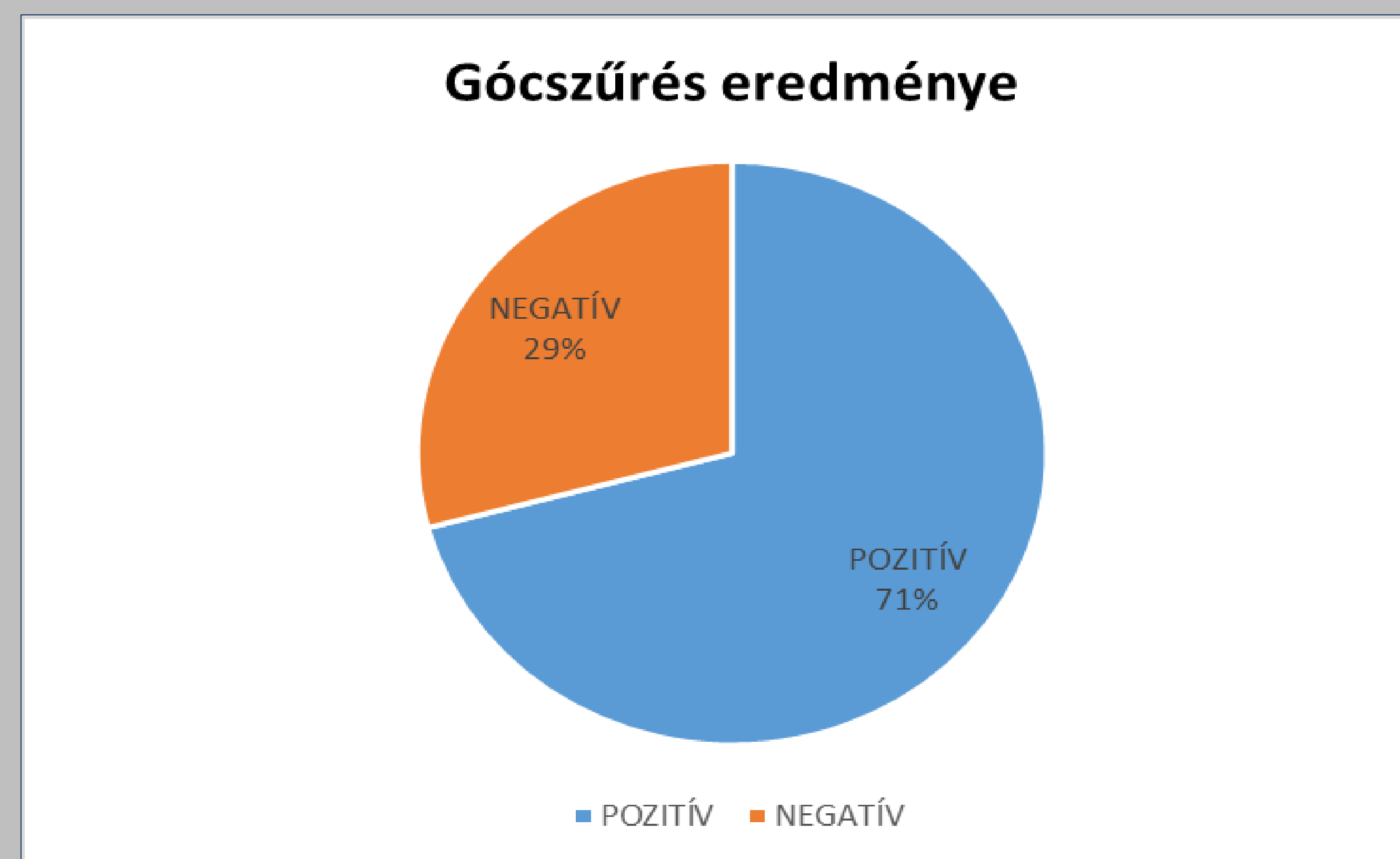
A felmérésben résztvevők 58%-a (167 fő) nő, 42%-a (120 fő) férfi volt.

1. ábra



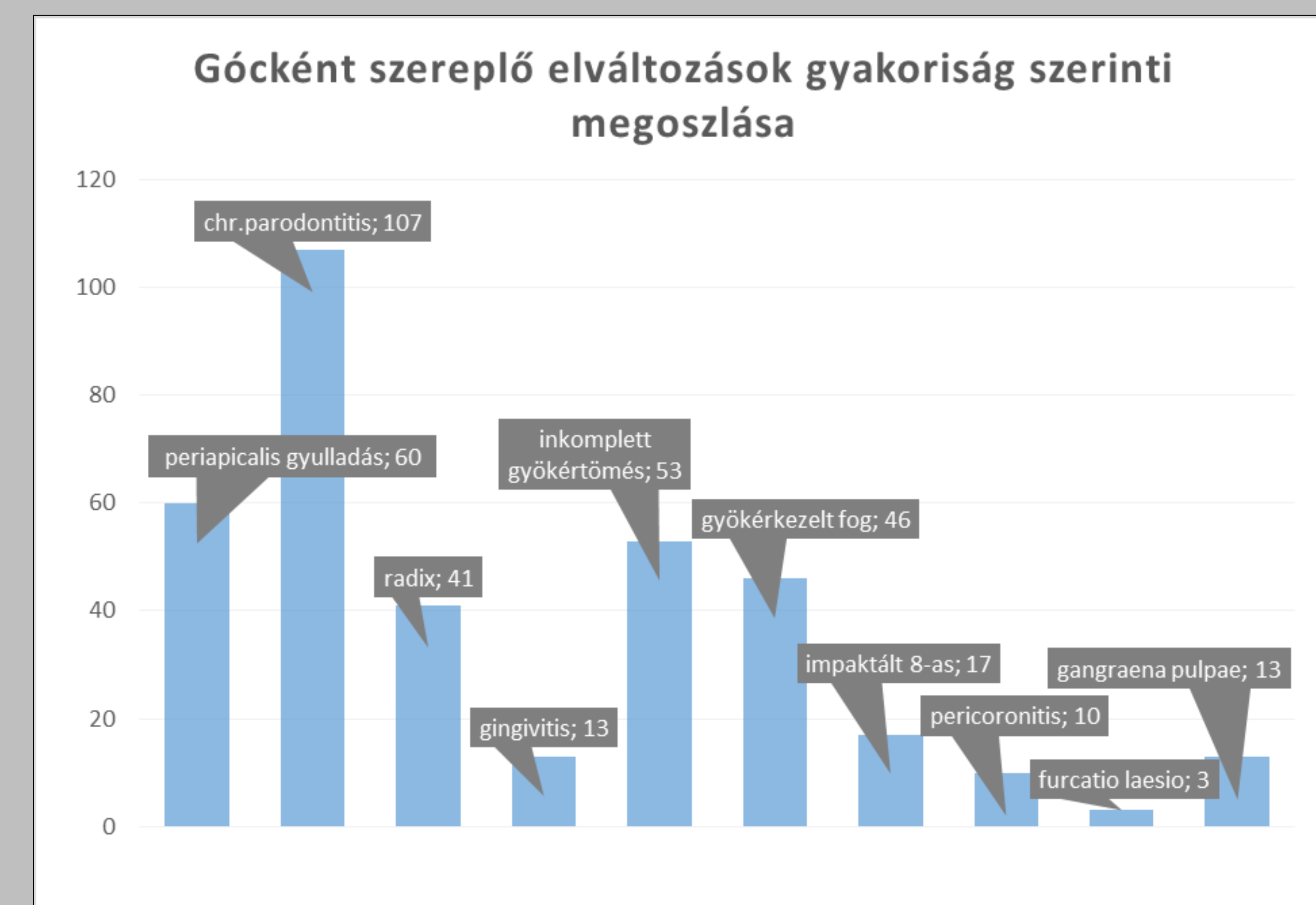
A gócvizsgálatra jelentkezők életkor szerinti megoszlása

2. ábra



Klinikai és radiológiai vizsgálatok eredményei alapján 202 beteg (71%) fogászati és szájsebészeti gócs pozitív, 83 beteg (29%) gócs negatív bizonyult.

3. ábra



A gócvizsgálatra jelentkezőknél felállított diagnózisok

Megbeszélés és következtetések

Vizsgálatunkban a gócszűrés céljából beutalt betegek szájkepleteinek egészségi állapotát mértük fel klinikai vizsgálatok és képalkotó eljárások segítségével.

Az eredményeink alapján az esetek több mint 2/3-ában fogászati és szájsebészeti gócs pozitívnak nyilvánítottuk a betegeket, a végleges ellátást azonban nagy mértékben meghatározza az alapbetegség és a beutalás oka.

Fogszakorvosként fontos feladatunk a szájkepletek gyulladásos elváltozásainak diagnosztizálása, a fogazat szanalása abban az esetben is, ha azt nem követi teljes rehabilitáció az esetlegesen kialakuló gócsbetegségek megelőzése céljából vagy, hogy megteremtjük a társszakmák beavatkozásainak szükséges feltételeit.

E-mail cím:

szalontai.viktoria.k@dent.semmelweis-univ.hu

kivovics.marton@dent.semmelweis-univ.hu

horvath.tibor@dent.semmelweis-univ.hu