



Semmelweis Egyetem
Fogorvostudományi Kar

T Á J É K O Z T A T Ó

a FOK 2026. évi online írásbeli záróvizsgáról - HALLGATÓK részére

Tisztelt Vizsgáló!

Kérjük, az alábbiakat legyen kedves alaposan átolvasni!

ÁLTALÁNOS TUDNIVALÓK:

Vizsga időpontja: 2026. június 15. (hétfő) 9:00-11:30

Hallgatók terembeosztása: korábbiakban kiküldöttek szerint.

Mit hozzon magával a vizsgára?

- **Fényképes, érvényes személyazonosító okmányt** (személyi igazolvány, útlevel, jogosítvány, tartózkodási engedély), mellyel igazolja személyazonosságát érkezéskor,
- **kék tollat**, mellyel jegyzeteket készíthet a munkaállomáshoz előre odakészített üres, lepecsételt papírlapra,
- zárható tetejű folyadékos és a vizsga rendjét nem zavaró, kis méretű élelmiszert.

Mire figyeljen?

- **Pontosan érkezzen a kijelölt vizsgaterembe, az elektronikus azonosítás és vizsgaindítás miatt késés esetén a vizsga nem kezdhető meg!**
- tartózkodjon a vizsga rendjének megzavarásától,
- kövesse az online vizsgázás szabályait (ld. alább),
- nem megengedett segédeszköz használata a vizsga során **TILOS**. Elektronikus eszközeit (pl. mobiltelefon, tablet, laptop, okosóra, fülhallgató, stb.) kizárólag kikapcsolt állapotban, a táskájába elzárva viheti be a tanterembe, azonban a munkaállomáshoz nem viheti magával;
- amennyiben meg nem engedett eszközt vagy módot használ az írásbeli teszt megoldása során, akkor szabálytalanságot követ el, amely az írásbeli záróvizsga felfüggesztését vonja maga után. Ennek tényét a vizsgajegyzőkönyvben rögzíteni kell, az írásbeli záróvizsga érdemjegye elégtelen. A felfüggesztés fegyelmi eljárást von maga után,
- ha a vizsga során rövid időre szeretné elhagyni a termet (mosdóhasználat), jelezze a vizsgabiztosnak. A vizsgája ilyen esetben az idő megállítása

nélkül szüneteltetésre kerül. Egy időben, egy személy hagyhatja el a vizsgatermet.

ONLINE ZÁRÓVIZSGA SZABÁLYAI:

Az idei évben Ön a **Nexius Learning** online vizsgáztató rendszerében teszi le záróvizsgáját, így a sikeres vizsga érdekében kérjük, figyelmesen olvassa el az alábbi tájékoztatót, és a vizsga során kövesse az abban foglaltakat.

Rendszer és azonosítás

A vizsga napján kérjük, érkezzen **pontosan az Ön számára kijelölt vizsgaterembe!** Csak abban a teremben lehetséges vizsgázni, mely Önnek ki lett jelölve. Késés esetén a vizsga nem kezdhető meg.

Fényképes, érvényes személyazonosító okmányait (pl. személyi igazolvány, útlevél, jogosítvány, tartózkodási engedély) hozza magával és azonosítás céljából mutassa be a vizsgabiztosnak. **Ennek hiányában vizsgáját nem kezdheti meg!**

Az Ön feladatai az azonosítással kezdődnek. A sikeres azonosítás után a vizsgabiztos az Ön számára kijelölt munkaállomáshoz kíséri.

Ezt követően ellenőrizze a monitoron megjelenő személyes adatait, és amennyiben eltérést tapasztal, haladéktalanul jelezze azt a vizsgabiztosnak (személyazonosító okmányával alátámasztva jelezze a hibás adatot és kérje javítását). Ha az adatok helyesek, fogadja el azt az erre szolgáló gombbal.

A vizsgát a vizsgabiztos indítja el a programban, így egyszerre indul minden résztvevő számára. A teljes vizsga a vizsgabiztos irányításával történik, a jelen lévő technikai segítség is kizárólag a vizsgabiztoson keresztül vehető igénybe. Kérjük, legyen türelemmel, amíg minden vizsgázó azonosítása és helyének elfoglalása megtörténik.

Személyes adatainak jóváhagyása után a képernyőn a program használatával kapcsolatos tájékoztató oldal jelenik meg, melyet kérjük, alaposan tanulmányozzon át! Ezt követően indítja a vizsgát a vizsgabiztos, melyet követően az éles, interaktív vizsgafeladatsor jelenik meg, és megkezdheti a feladatok megoldását.

Vizsga menete

A vizsga során tilos a képernyőről elnavigálni, új böngészőablakot megnyitni, a böngészőt bezárni, mivel ezek a vizsga idő megállítása nélküli szüneteltetését eredményezik. A munkaállomáson a **Safe Exam Browser** program használatával fogja vizsgáját lebonyolítani, mely olyan böngésző, **amely nem teszi lehetővé a fókuszváltást**, bizonyos billentyű kombinációk, illetve kattintások esetén a vizsga szüneteltetve állapotba kerül. A hallgató a szüneteltetve állapotba kerülést annak bekövetkezésekor haladéktalanul köteles a vizsgabiztosnak jelezni, aki dönt a vizsga folytatásáról vagy annak felfüggesztéséről, mely utóbbi egyben a vizsga végét is jelenti elégtelen eredménnyel.

Kérjük, a vizsga teljes időtartama alatt tartózkodjon a vizsga rendjének megzavarásától, **tilos a meg nem engedett segédeszközök használata, valamint bármilyen kép- vagy hangfelvétel készítése**, függetlenül a vizsga eredményétől!

A vizsga rögtön éles feladattal indul, próbakérdések nem állnak rendelkezésre.

A vizsga feladatai a megoldási állapotuk szerint többféle státuszban lehetnek:

Hátralévő: a vizsgázó még nem látta a feladatot, így meg sem válaszolta azt

Átugrott: a vizsgázó már látta a feladatot, de nem oldotta meg

Megválaszolt: a vizsgázó megoldotta a feladatot részben vagy egészben

The screenshot displays the 'Bemutató vizsga' (Demo Exam) interface. The main area shows a question: 'Mitralis stenosis hallgatósági lelete, kivéve:' (Mitral stenosis student record, except:). Below the question are four multiple-choice options: A) A) hónalj felé vezető fő artériák zöreje a csúcson; B) B) mély frekvenciájú diastolés zöreje a csúcson; C) C) opening snap; D) D) dobbanó I. hang. A 'Válaszok törlése' (Clear answers) button is located above the options. At the bottom of the question area are buttons for '← Előző feladat' (Previous question) and 'Következő feladat →' (Next question). On the right side, there is a sidebar with a 'Vizsga lezárása' (Close exam) button at the top. Below it is a 'Státusz' (Status) section showing a progress bar for 'Hátralévő idő' (Remaining time) at 02:27 and '0 / 14' completed questions. Below the progress bar is a 'Feladatlista' (Question list) section with four items, each showing the question number, title, and status (e.g., 'Átugrott' or 'Hátralévő'). At the bottom of the sidebar is a 'Frisítés' (Refresh) button.

„Válaszok törlése” gombbal az aktuális válaszok törlésre kerülnek, a feladat az eredeti, megoldatlan állapotába kerül vissza.

A feladatok között az „Előző feladat”, a „Következő feladat” és a menüsávban az „Adott feladat”-ra kattintással lehet navigálni. Amikor a vizsgázó elhagyja a feladatot, a rendszer menti az aktuális válaszait, visszatéréskor a korábban kiválasztott opciók jelennek meg. **A vizsgázó a válaszokat bármelyik feladatban a vizsga alatt megváltoztathatja, az azt követő elnavigáláskor az új válaszok kerülnek mentésre.**

Technikai problémák

Bármilyen technikai probléma vagy fennakadás esetén kérjük, azonnal forduljon a vizsgát lebonyolító vizsgabiztoshoz.

Technikai probléma esetén, a vizsgabiztos dönt, hogy a vizsga a rendszerben folytatódik a hiba elhárítása után, vagy papír alapon szükséges a vizsgát folytatni.

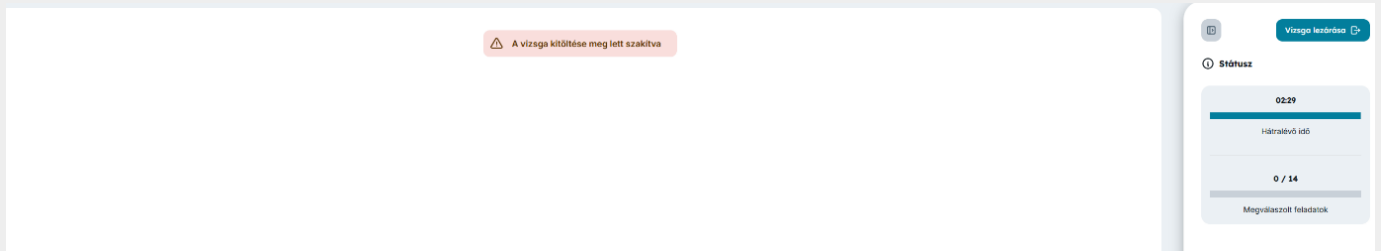
Amennyiben - bármely oknál fogva - a vizsgát papír alapon szükséges folytatni, az online pontok nem számítanak, tehát a vizsgát újra kell kezdeni és a papír alapú vizsga válaszai kerülnek figyelembevételre! A vizsgára rendelkezésre álló időt ez esetben maradéktalanul biztosítani kell (a papír alapú teszt kitöltésére is 150 perc áll rendelkezésre). A tesztlapok kiosztása az elektronikus vizsgának megfelelő csoportbontásban történik.

Amennyiben a hiba elhárítható, a képernyőn megjelenő QR kód alatti betűkódot adja meg a vizsgabiztosnak, aki ezután a rendszerben hozzárendeli Önt a vizsgaállomáshoz.

Rendelkezésre álló időkeret, szüneteltetés

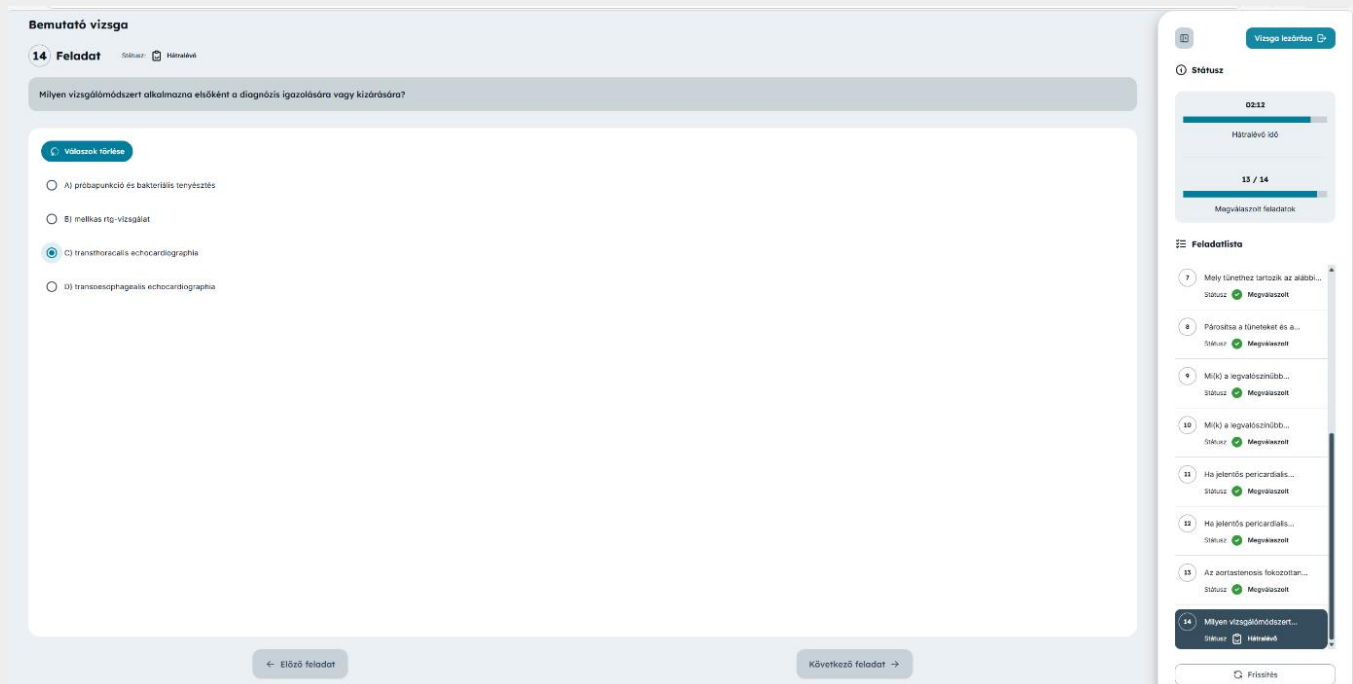
Visszaszámláló óra segítségével a vizsga teljesítésére rendelkezésre álló idő nyomon követhető. A teszt kitöltésére 150 perc áll rendelkezésre.

Amennyiben bármilyen okból szüneteltetni kívánja vizsgáját (pl. mosdóba kíván menni), az eddigi éveknek megfelelően, ez a teljesítésre rendelkezésre álló idő megállítása nélkül történik. Egy időben, egy személy hagyhatja el a vizsgatermet.



A vizsga befejeződik az utolsó kérdés megválaszolása után, vagy ha lejár a rendelkezésre álló idő.

Az utolsó kérdés megválaszolását követően a kérdés számláló nem ugrik át 180/180-ra, ez csak a „következő feladat” gombra történő kattintást követően történik meg (ilyenkor a feladatsor első feladatára ugrik a felület), de a feladatsor ki van töltve.



Felfüggesztés

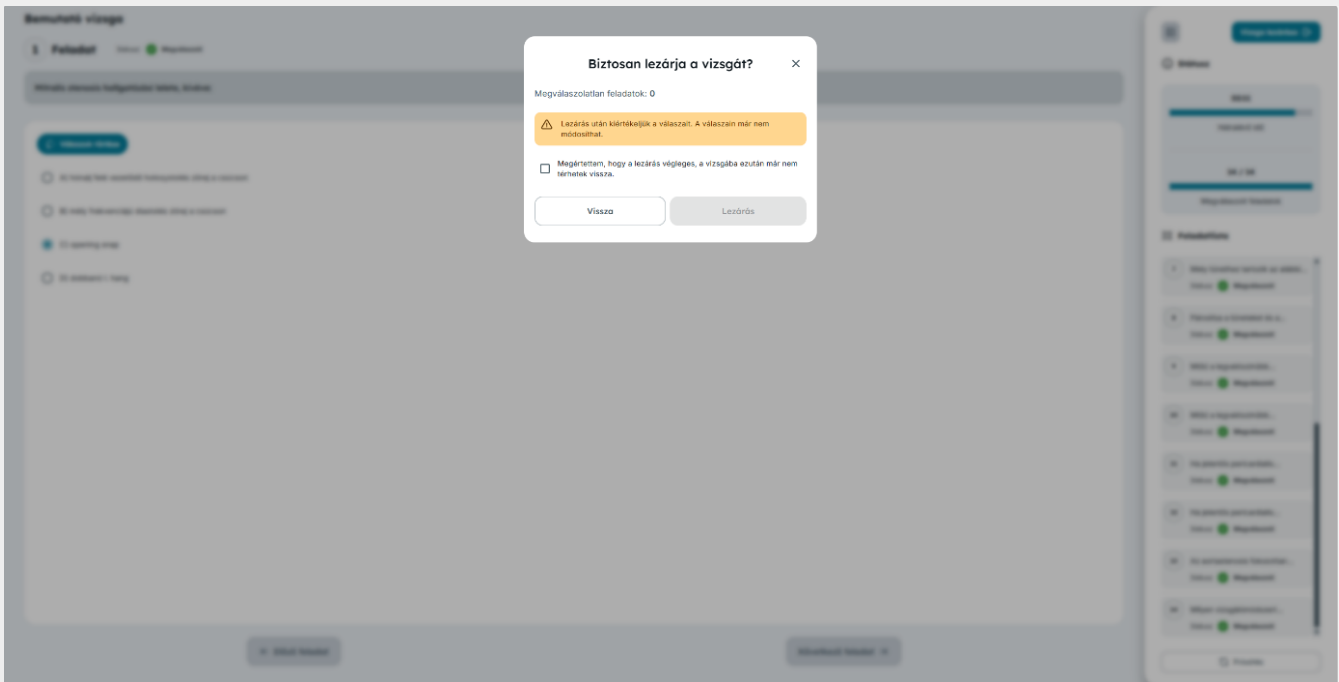
A szabályzat megsértése esetén, illetve vis maior esetben a vizsgabiztos jogosult a vizsgát felfüggeszteni. Ezt megteheti a vizsgázó hibája okán vagy a vizsgázó hibáján kívül opciókkal.

Vizsga lezárása

A vizsga befejezése a „Vizsga lezárása” gombbal kezdeményezhető. Ekkor a rendszer menti annak a feladatnak a megoldását is, amin a vizsgázó éppen áll.

A vizsgázó felugró ablakban tájékozódhat arról, hány feladatot nem válaszolt még meg. A „Vissza” gomb megnyomásával a vizsgázó az aktuális feladathoz térhet vissza.

A megerősítő jelölőnégyzet bepipálása és a „Lezárás” gomb megnyomása után a vizsga lezárul és kiértékelésre kerül.



A vizsga lezárását követően egy összesítő képernyő jelenik meg, amelyen a vizsgázó megtekintheti az elért összeredményét (sikeres válaszok számát és azok százalékos eredményét). A vizsga eredményéről - a vizsgát követő kb. 2 órát követően - a vizsgázó a NEPTUN rendszeren keresztül tájékozódhat.

A vizsga befejezése után kérjük, jelezze a vizsgabiztosnak, hogy elkészült, és kövesse az utasításait a vizsgaterem elhagyásához.

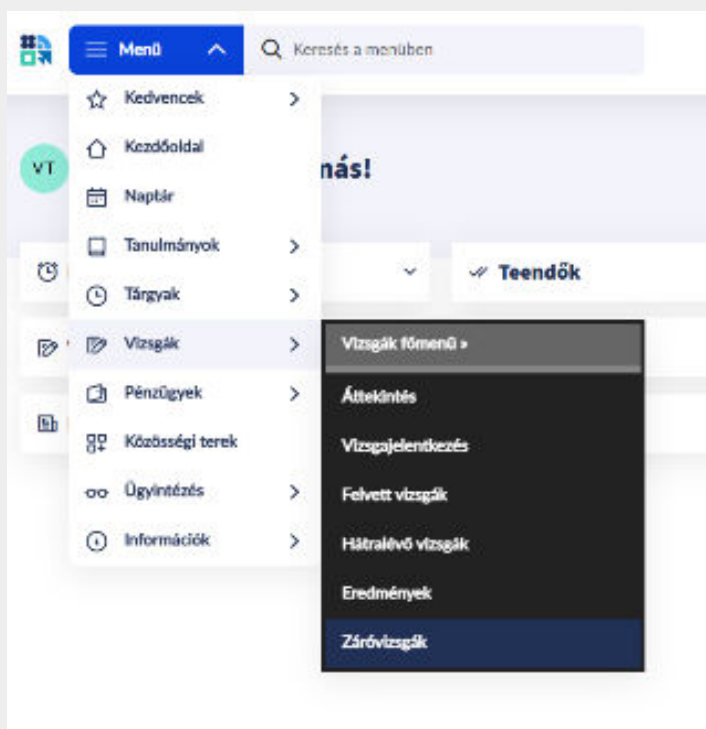
A vizsgázók elvihetik a papíralapú tesztek (online és papíralapú vizsga esetén is), de kizárólag a vizsga teljes zárását, azaz 11:30 órát követően.

Vizsgaeredmények megtekintése, észrevételek megfogalmazása

A záróvizsgával kapcsolatban kizárólag **technikai jellegű kifogás** terjeszthető elő a **vizsga napján 18 óráig**, emailben a fok.dekan@semmelweis.hu címre megküldve.

A vizsga részletes eredményeit, a kitöltött záróvizsgát - a hallgató fok.dekan@semmelweis.hu címre megküldött írásbeli kérése esetén - a FOK Dékáni Hivatal vagy külföldi hallgatók esetén az NHKK küld meg részére az egyetemi emailcímére.

Az írásbeli záróvizsga eredményeket ezen a módon lehet megtekinteni a NEPTUN hallgató webes felületen:



A hallgatói webes felületen, a Főmenü belül, a Vizsgák / Záróvizsgák menüpontra lépve érjük a záróvizsga időszakokat. Nyissuk le a Korábbi jelentkezéseket, majd válasszuk ki az időszakot a kék nyílra kattintva.



Kattintsunk a Záróvizsga-időpontok gombra, ekkor a megjelenő vizsgaalkalmaknál, az Eredmény oszlopban látható a kapott érdemjegy.



Lezajlott

státusz



180 perc

13:00 - 16:00

Vizsga időpontja



-

Beosztás



**Írásbeli (teszt)
záróvizsga**
vizsgatípus



0 szabad hely

20 fő / 20 vizsga limit

Jelentkezés dátuma	2026. május 14. 10:32
Sorszám	-
Beosztott terem	Számítógépterem (405) IT-3
Jelentkezők	20
Limit	20
Beosztás	-
Leírás	-
Vizsgaazonosító	ZV202605187671

Témák

Záróvizsgatárgyak

Záróvizsga-időpontok

Záróvizsga-időpontok

Záróvizsga-időpont	Beosztás	Jelentkezők / Max	Eredmények	Tárgy	
2026. május 18. 13:00 Felvéve	-	20 / 20	Jeles	ZV Írásbeli vizsga	Részletek >

Budapest, 2026. június 2.

Sikeres vizsgát kívánunk!

FOK Dékáni Hivatal