

# Általános többlethalálozás monitorozása (2025.02.20-i frissítés szerint)

## Adatok forrása:

Halálozás

Központi Statisztikai Hivatal, Elektronikus Anyakönyv

Népesség

Belügyminisztérium Nyilvántartások Vezetéséért Felelős Helyettes Államtitkárság

## Módszer

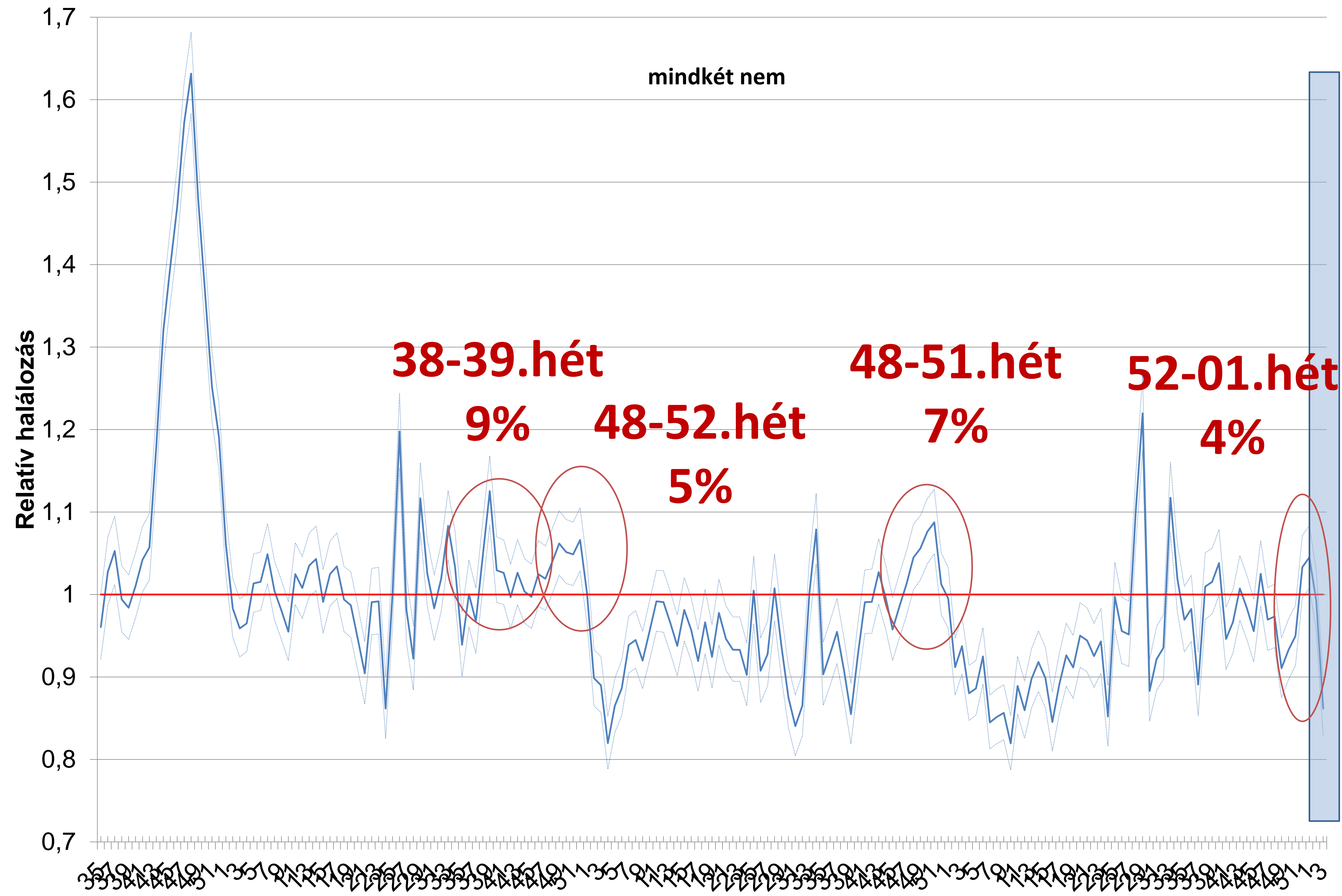
Heti/napi többlethalálozás

A heti/napi többlethalálozást a 2014-2019 közötti időszak megfelelő hetében/napján történő halálozáshoz viszonyítva határoztuk meg.

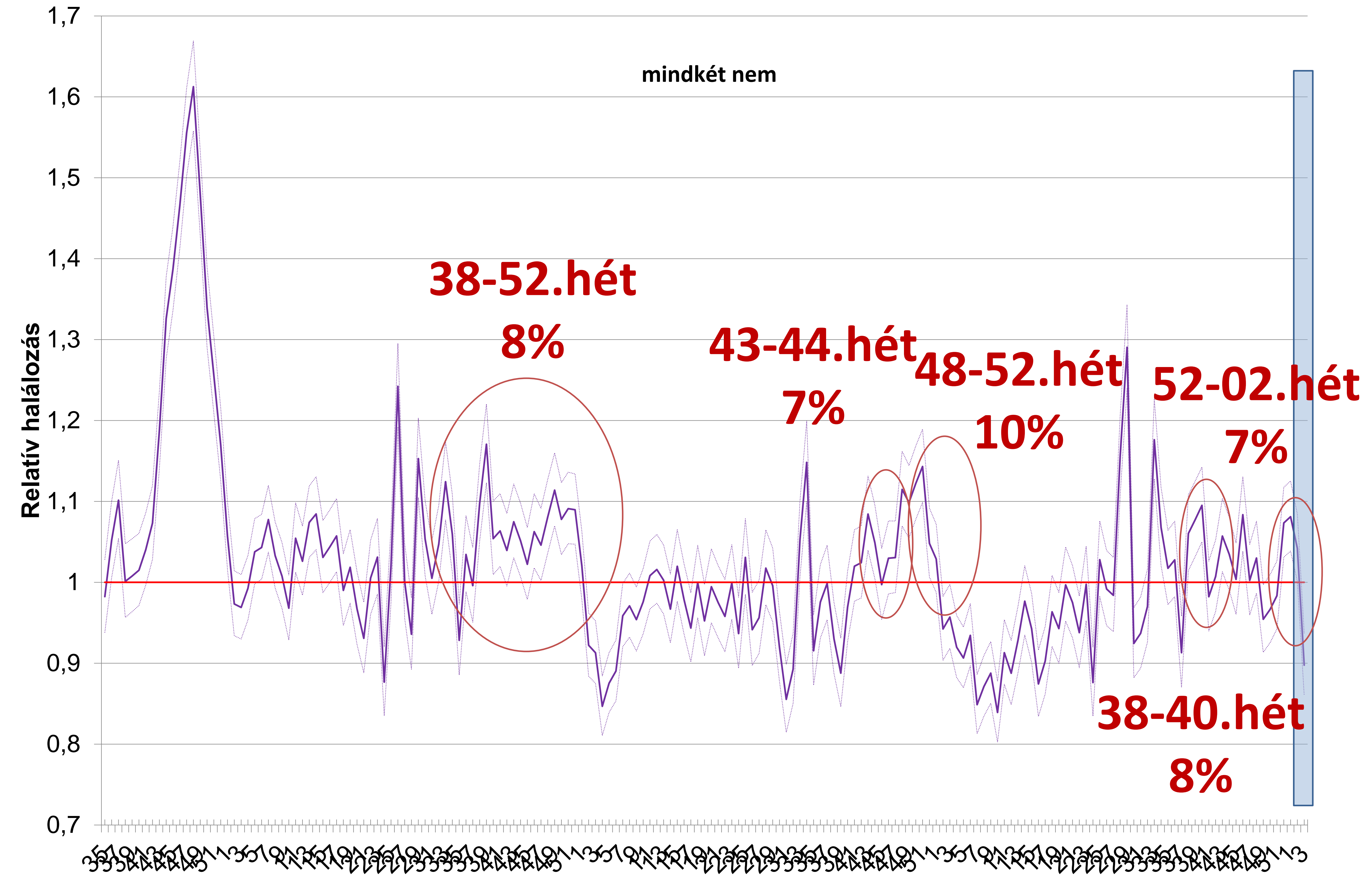
# A heti relatív halálozás a 2025. 03. hétig (2024. jan. 13.- 2024. jan. 19.), a 2014-2019 évek azonos időszak napi halálozásához viszonyítva, (korra, nemre standardizálva), Magyarországon (2025. február 16-i feldolgozottság alapján)



## A heti relatív halálozás



## A heti időskor (65-x éves) relatív halálozás




A 2014-2019. évek azonos időszakának adott heti halálozásához viszonyítva a teljes lakosság körében a halálozási szint 2022. 38-39. hetében 9%-kal, 48-52. hetében 5%-kal volt magasabb. A 2022. 38-52. hetek közötti időszakban az időskorú (65-x éves) lakosság körében 8%-os halálozási többlet volt azonosítható.

Egyéb kiugró értékek, különösen az utolsó csúcs a nyári hőhullámokhoz köthető többlethalálozást mutatják. 2023 48-51. heteiben a lakosság körében 7% halálozási többlet volt detektálható.

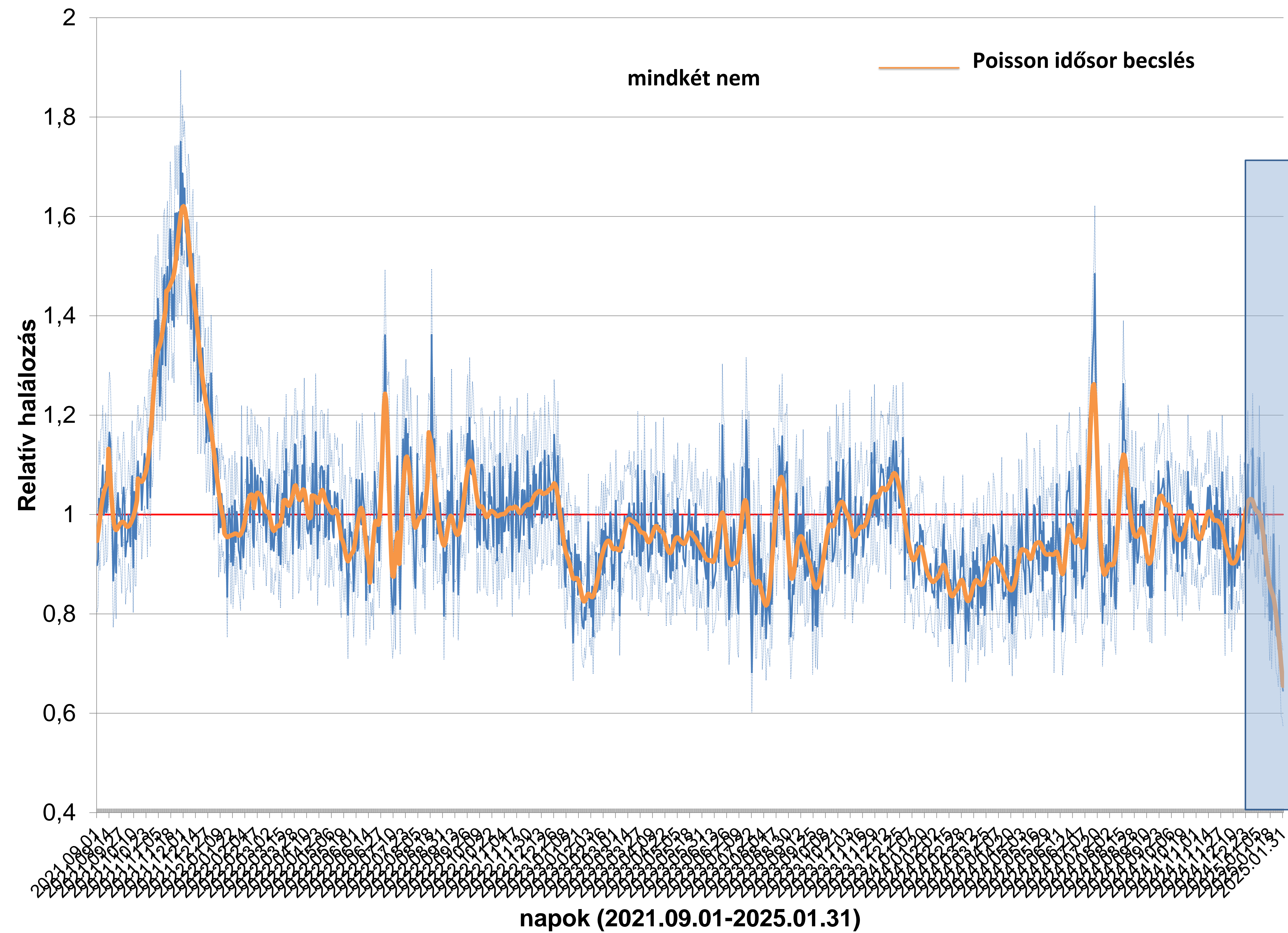
Azonban 2023. 43-44. heteiben az idősek körében 7, valamint a 48-52. hetében már 10 %-os halálozási többlet azonosítható.

A 2024-es év júliusának 28-29. hetére már 16%-os a 33. héten 14 %-os, idősek körében 28-29. héten pedig 22%-os, és a 33-34.héten 12%-os a hőhullámhoz köthető többlethalálozás volt azonosítható, továbbá a 38-40. héten 8%-os, a 43. és a 46. héten pedig 6-8%-os többlethalálozás volt azonosítható. Az év végén, a 2025 év elején 7%-os halálozási többlet már azonosítható.

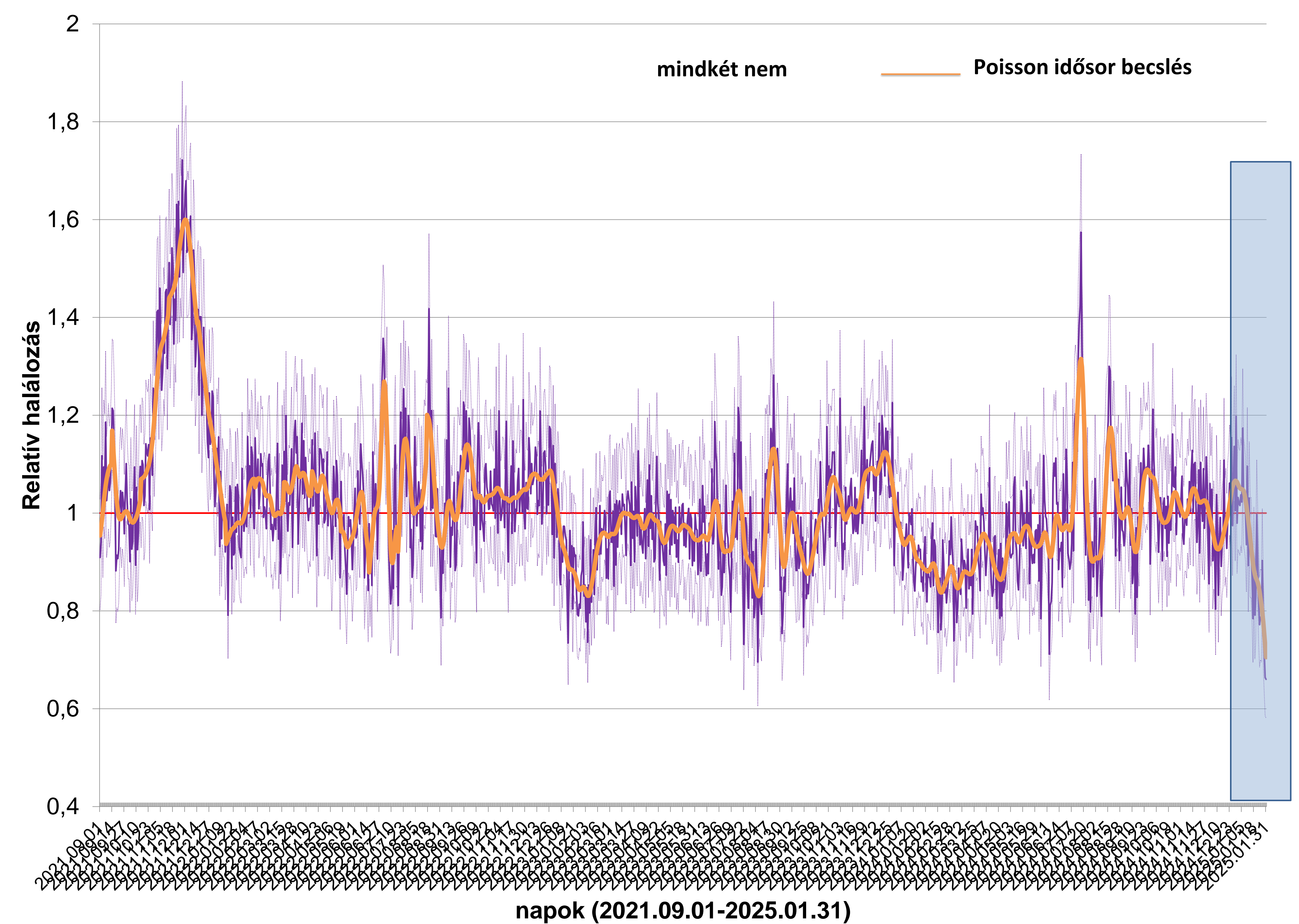
# A napi relatív halálozás 2021 szeptember 1. és 2025 január 31. között, a 2014-2019 évek azonos időszak napi halálozásához viszonyítva, (korra, nemre standardizálva), Magyarországon (2025. február 16-i feldolgozottság alapján)



## A napi relatív halálozás



## A napi időskor (65-x éves) relatív halálozás



A 2014-2019. évek azonos időszakának adott heti halálozásához viszonyítva a teljes lakosság körében a halálozási szint 2022. 38-39. hetében 9%-kal, 48-52. hetében 5%-kal volt magasabb. A 2022. 38-52. hetek közötti időszakban az időskorú (65-x éves) lakosság körében 8%-os halálozási többlet volt azonosítható. Egyéb kiugró értékek, különösen az utolsó csúcs a nyári hőhullámokhoz köthető többlethalálozást mutatják. Azonban 2023. 43-44. heteiben 7, valamint a 48-52. hetében már 10 %-os halálozási többlet azonosítható. A 2024 július 10-19. között napi szinten, 24%-os, idősek körében pedig már 29%-os a hőhullámhoz köthető többlethalálozás volt azonosítható. Augusztusban pedig 13-18 között azonosítható 16%-os, míg az idősek körében 13-18 között pedig 20%-os többlethalálozás. Idősek körében szeptember 18-október 06. között azonosítható 7%-os többlethalálozás. A 2024-2025 évek fordulóján napi szinten 6%-os többlethalálozás azonosítható.