



# FOGPÓTLÁSTANI KLINIKA

Teljes protetika munkacsoport

## A harapási sablon adta információk értelmezése a virtuális térben a próbafogsor tervezése

Dr. König János  
egyetemi tanársegéd

Fogászati anyagtan és odontotechnológia  
2022. szeptember 16.




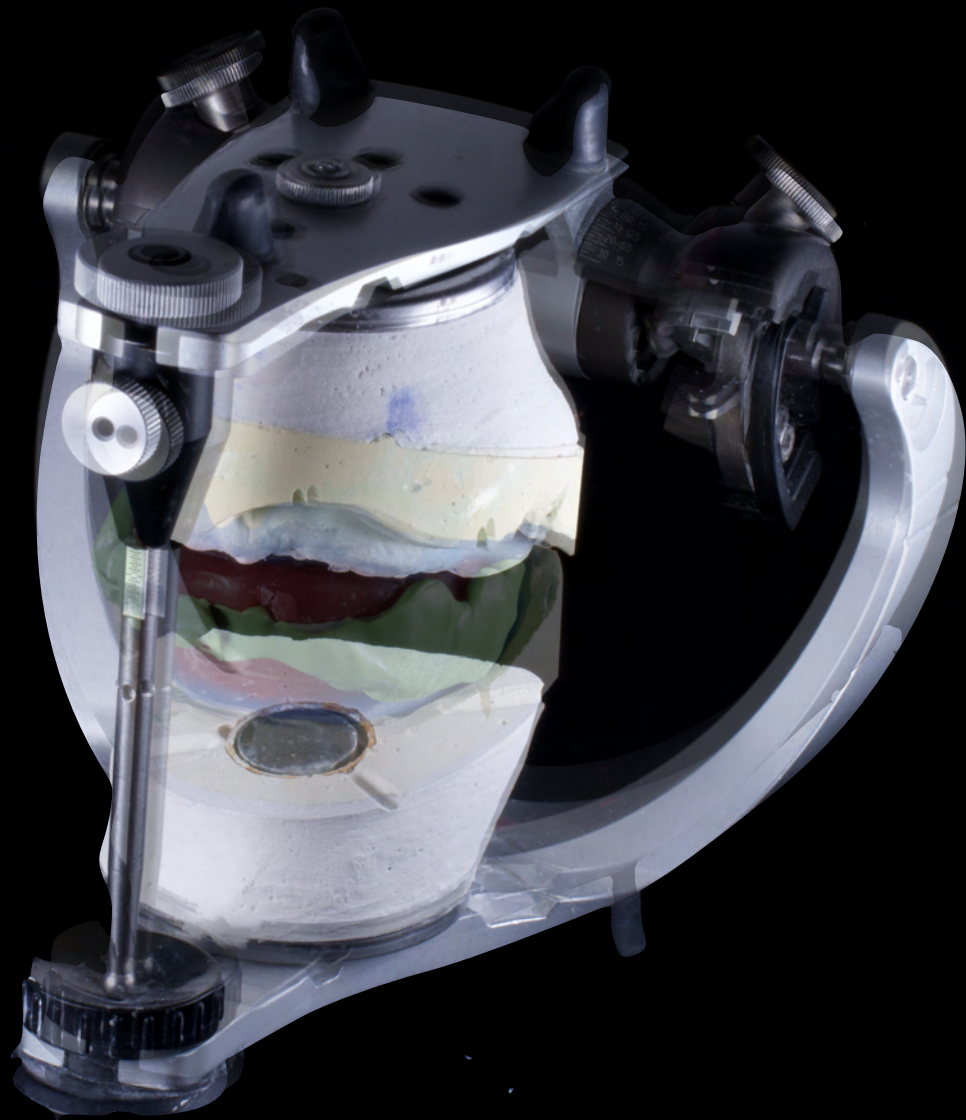
SEMMELWEIS  
EGYETEM 1769











**SEMMELWEIS**  
EGYETEM 1769



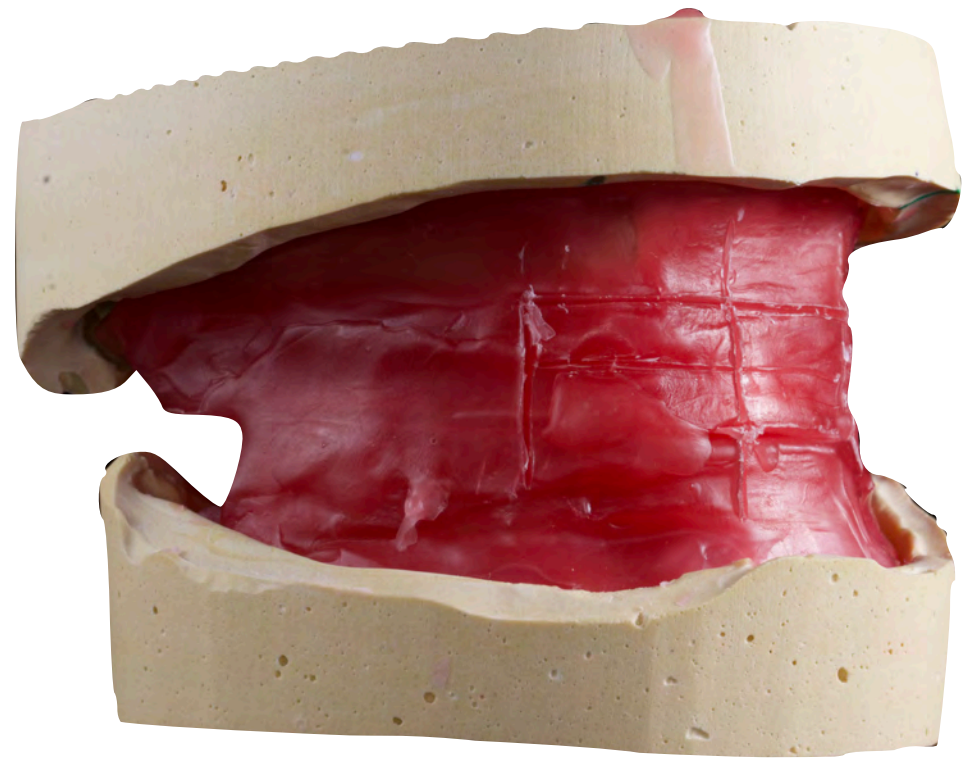





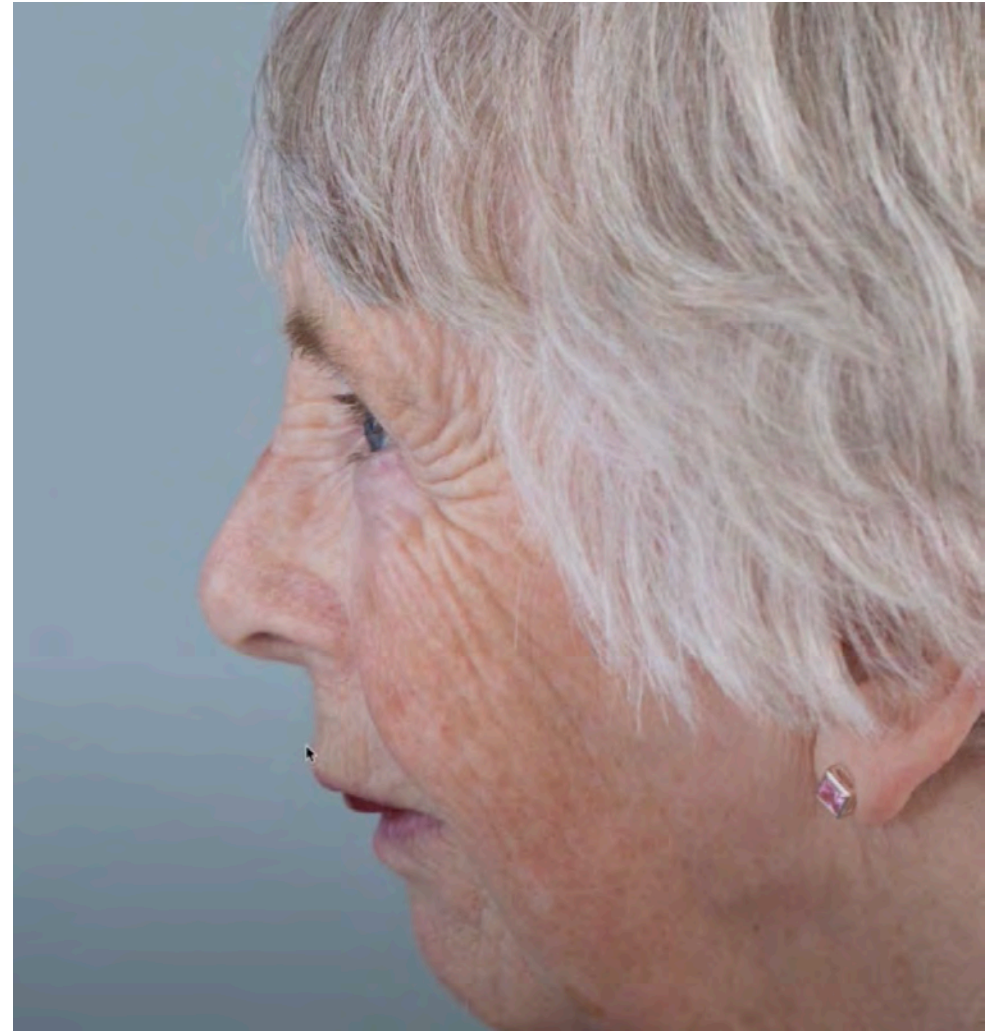




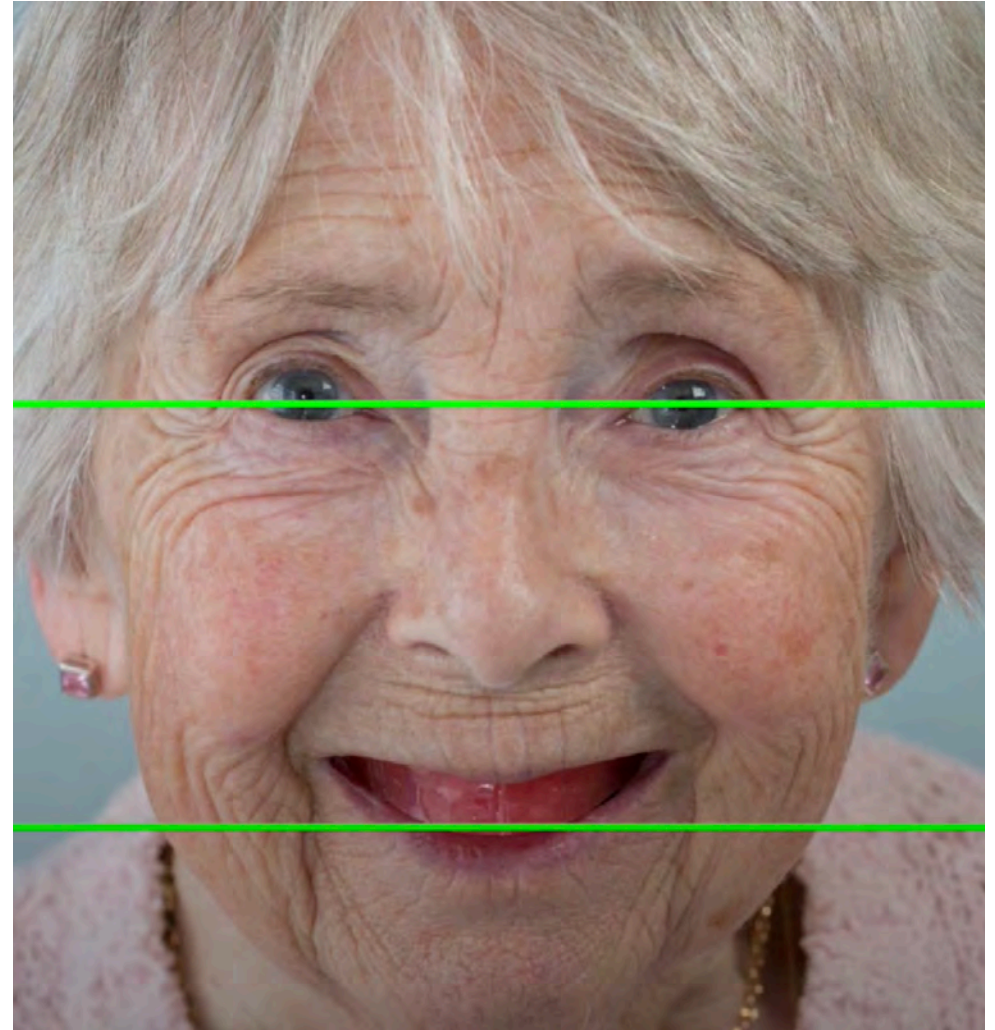
# HELYESEN BEFARAGOTT VIASZSÁNCOK



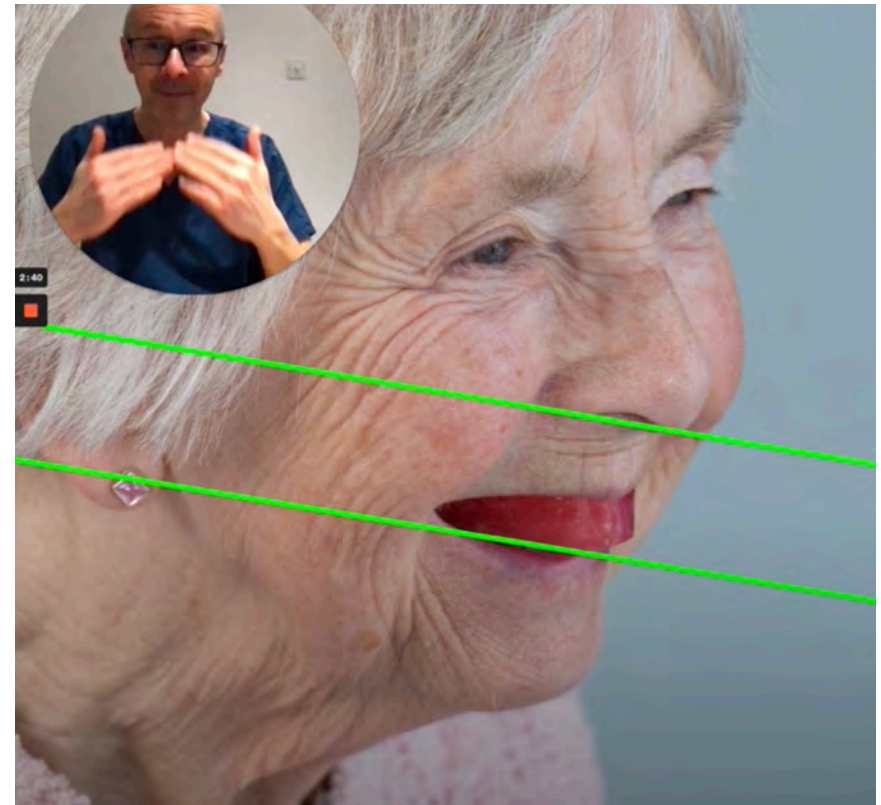
1. ajaktámaszték
2. incizális sík
3. okkluzális sík
4. bukkális korridor
5. középvonal, mosolyvonal, orrszárnyvonal
6. az állcsontreláció vertikális dimenziója
7. az állcsontreláció horizontális dimenziója



1. ajaktámaszték
2. incizális sík
3. okkluzális sík
4. bukkális korridor
5. középvonal, mosolyvonal, orrszárnyvonal
6. az állcsontreláció vertikális dimenziója
7. az állcsontreláció horizontális dimenziója



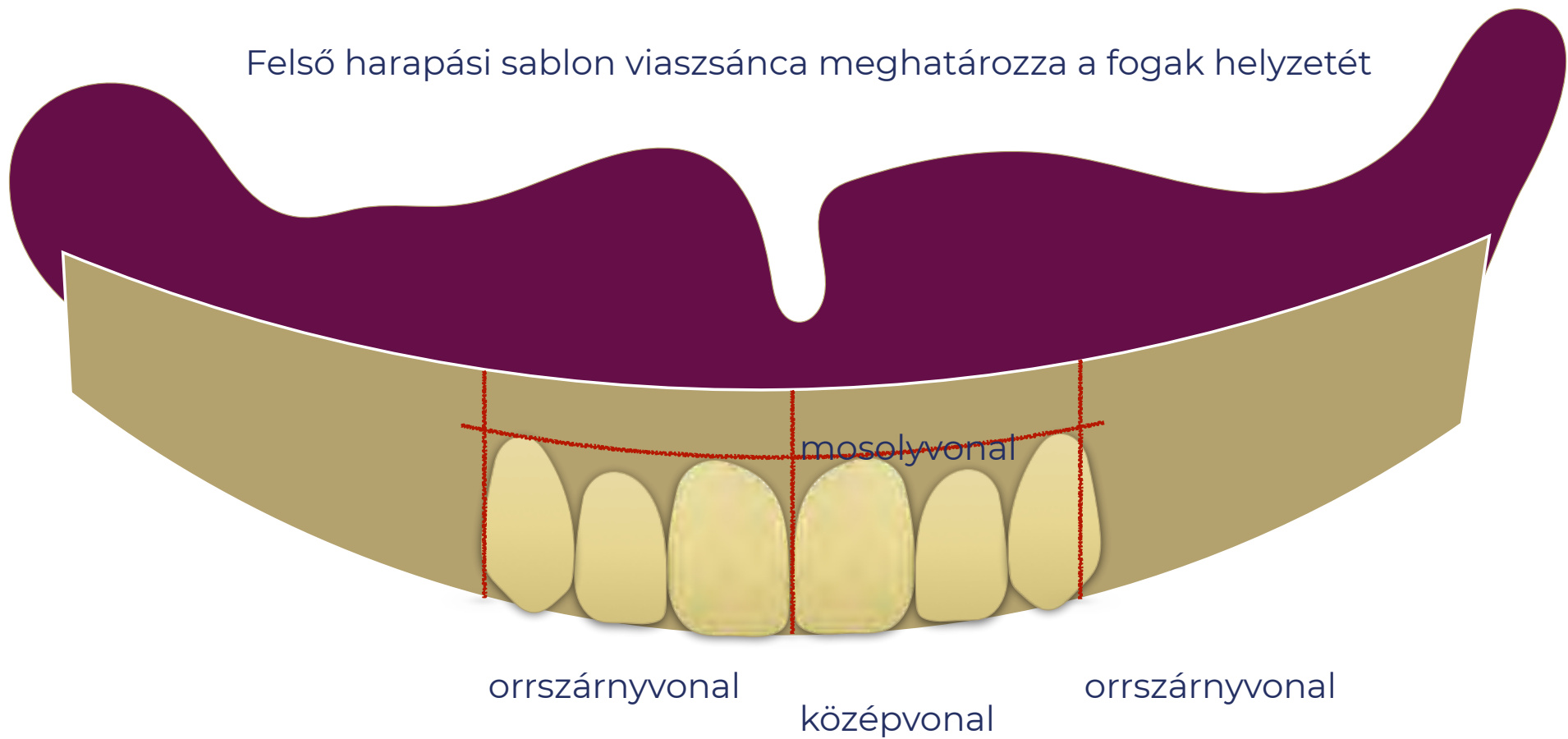
1. ajaktámaszték
2. incizális sík
3. okkluzális sík
4. bukkális korridor
5. középvonal, mosolyvonal, orrszárnyvonal
6. az állcsontreláció vertikális dimenziója
7. az állcsontreláció horizontális dimenziója



1. ajaktámaszték
2. incizális sík
3. okkluzális sík
4. bukkális korridor
5. középvonal, mosolyvonal, orrszárnyvonal
6. az állcsontreláció vertikális dimenziója
7. az állcsontreláció horizontális dimenziója



Felső harapási sablon viaszsánca meghatározza a fogak helyzetét



orszárnnyvonal

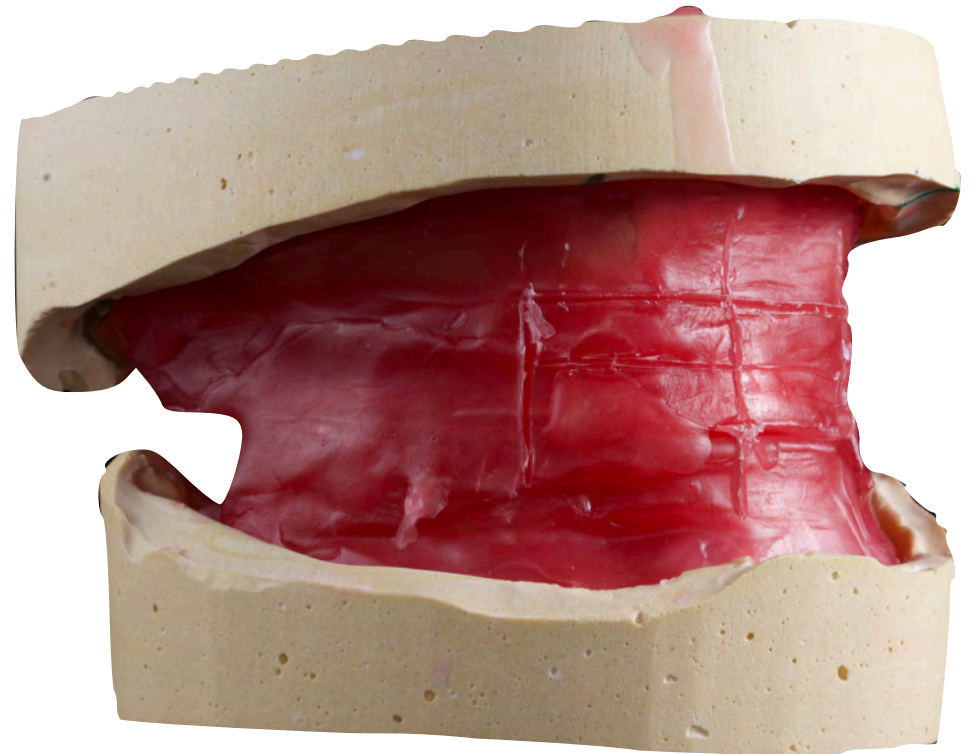
középvonal

orszárnnyvonal



# HELYESEN BEFARAGOTT VIASZSÁNCOK

1. ajaktámaszték
2. incizális sík
3. okkluzális sík
4. bukkális korridor
5. középvonal, mosolyvonal, orrszárnyvonal
- 6. az állcsontreláció vertikális dimenziója**
7. az állcsontreláció horizontális dimenziója



# Állcsontreláció?

Ortopédiaailag stabil helyzetben szeretnénk elérni egy dentálisan stabil helyzetet.

# Állcsontreláció?

Ortopédiaailag stabil helyzetben szeretnénk elérni egy dentálisan stabil helyzetet.



**A mandibula centrális  
relációs  
fejecshelyzetében**

# Állcsontreláció?

Ortopédiaailag stabil helyzetben szeretnénk elérni egy dentálisan stabil helyzetet.



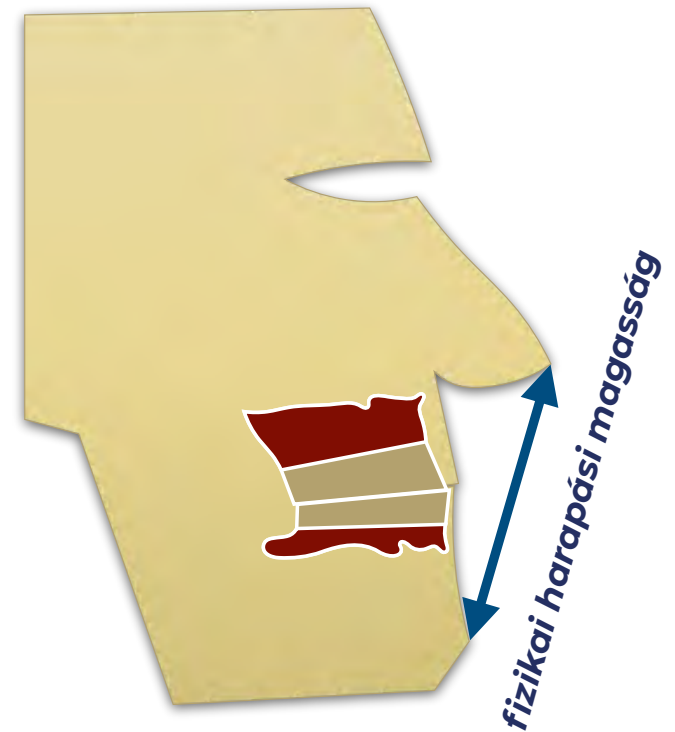
**A mandibula centrális  
relációs  
fejecshelyzetében**

**Maximális  
interkuszpídációs  
helyzetet**

# Állcsontreláció meghatározása alsó-felső teljes foghiány esetén

## VERTIKÁLIS DIMENZIÓ MEGHATÁROZÁSA ÉS RÖGZÍTÉSE

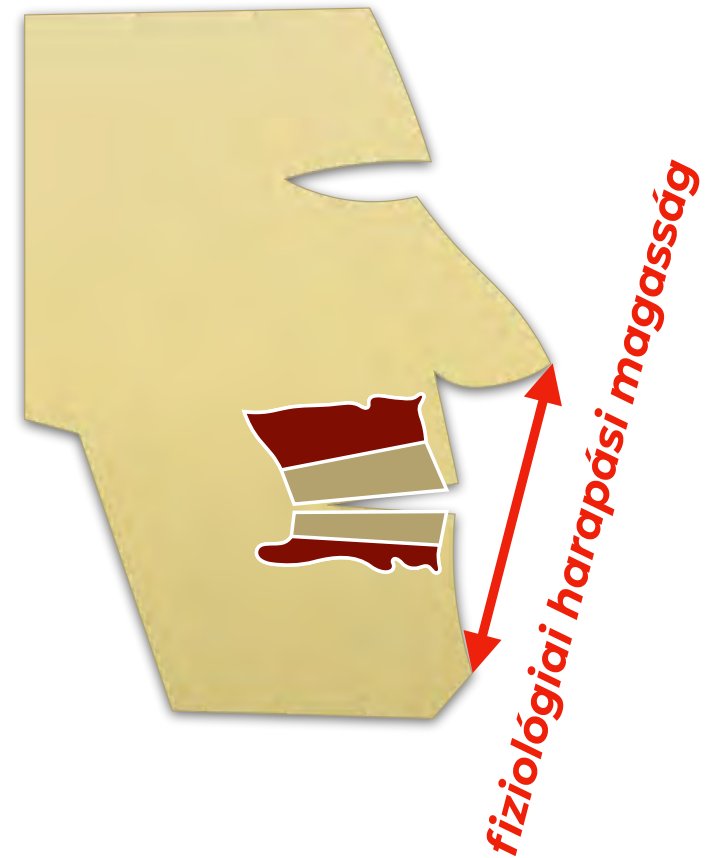
- a helyesen befaragott viaszsáncok lap szerint érintkeznek **centrális okklúziós helyzetben**



# Állcsontreláció meghatározása alsó-felső teljes foghiány esetén

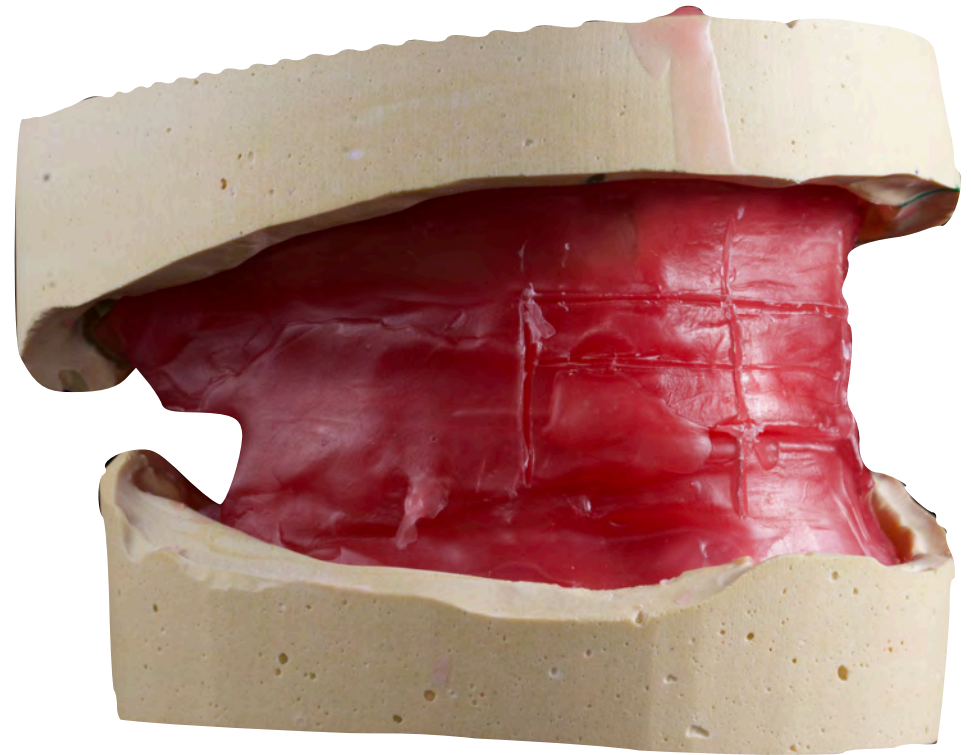
## VERTIKÁLIS DIMENZIÓ MEGHATÁROZÁSA ÉS RÖGZÍTÉSE

- a helyesen befaragott viaszsáncok lap szerint érintkeznek **a mandibula nyugalmi helyzetében**



# HELYESEN BEFARAGOTT VIASZSÁNCOK

1. ajaktámaszték
2. incizális sík
3. okkluzális sík
4. bukkális korridor
5. középvonal, mosolyvonal, orrszárnyvonal
6. az állcsontreláció vertikális dimenziója
- 7. az állcsontreláció horizontális dimenziója**



# Centrális relációs fejecshelyzet meghatározása

## HORIZONTÁLIS DIMENZIÓ

### 1. A PÁCIENS KOORDINÁCIÓJÁT IGÉNYLŐ

a) manőverek

*linguomandibularis homotrópia*

*nyeléses módszer*

b) grafikus módszer

c) digitális módszer

### 2. MANUÁLIS