



Semmelweis Universität
Fakultät für Zahnheilkunde

I N F O R M A T I O N

zur schriftlichen Online-Abschlussprüfung 2026 - FÜR STUDIERENDE

Sehr geehrte Prüfungsteilnehmerin,
Sehr geehrter Prüfungsteilnehmer,

bitte lesen Sie sich die nachfolgenden Informationen sorgfältig durch!

ALLGEMEINE INFORMATIONEN:

Prüfungstermin: 15. Juni 2026 (Montag), von 09:00 Uhr bis 11:30 Uhr

Raumeinteilung der Studierenden: gemäß der bereits zuvor versandten Einteilung.

Was ist zur Prüfung mitzubringen?

- **Ein gültiger Lichtbildausweis** (Personalausweis, Reisepass, Führerschein oder Aufenthaltserlaubnis) zur Identitätsfeststellung bei der Ankunft.
- **Ein blauer Kugelschreiber** für Notizen auf dem vorab an der Arbeitsstation bereitgelegten leeren, abgestempelten Blatt Papier.
- Getränke in einem verschließbaren Behälter sowie kleine Lebensmittel, die den ordnungsgemäßen Ablauf der Prüfung nicht stören.

Worauf ist zu achten?

- **Erscheinen Sie pünktlich im zugewiesenen Prüfungsraum. Aufgrund der elektronischen Identitätsprüfung und des Prüfungsstarts kann die Prüfung bei verspätetem Erscheinen nicht begonnen werden.**
- Unterlassen Sie jegliche Störung des ordnungsgemäßen Prüfungsablaufs.
- Beachten Sie die Regeln der Online-Prüfung (siehe unten).
- Die Verwendung nicht zugelassener Hilfsmittel während der Prüfung ist verboten. Elektronische Geräte (z. B. Handy, Tablet, Laptop, Smartwatch, Kopfhörer usw.) dürfen ausschließlich im ausgeschalteten Zustand und in Ihrer Tasche verwahrt in den Prüfungsraum mitgebracht werden. An die Arbeitsstation dürfen diese Geräte jedoch nicht mitgenommen werden.
- Die Verwendung nicht zugelassener Hilfsmittel oder Methoden bei der Bearbeitung des schriftlichen Tests stellt einen Täuschungsversuch dar. Dies führt zur Unterbrechung der schriftlichen Abschlussprüfung. Der Vorfall ist im Prüfungsprotokoll zu dokumentieren; die schriftliche

Abschlussprüfung wird mit der Note „ungenügend (nicht bestanden)“ bewertet. Die Unterbrechung zieht die Einleitung eines Disziplinarverfahrens nach sich.

- Wenn Sie während der Prüfung den Raum kurzzeitig verlassen müssen (z. B. zur Benutzung der Toilette), melden Sie dies bitte der Prüfungsaufsicht. In diesem Fall wird Ihre Prüfung ohne Anhalten der Prüfungszeit vorübergehend unterbrochen. Gleichzeitig darf nur eine Person den Prüfungsraum verlassen.

REGELN DER ONLINE-ABSCHLUSSPRÜFUNG:

In diesem Jahr legen Sie Ihre Abschlussprüfung im Online-Prüfungssystem **Nexius Learning** ab. Für einen erfolgreichen Prüfungsablauf bitten wir Sie, die nachfolgenden Informationen aufmerksam zu lesen und die darin enthaltenen Anweisungen während der Prüfung zu befolgen.

System und Identitätsprüfung

Bitte erscheinen Sie am Prüfungstag **pünktlich** in dem **Ihnen zugewiesenen Prüfungsraum**. Die Teilnahme an der Prüfung ist ausschließlich in dem für Sie vorgesehenen Raum möglich. Bei verspätetem Erscheinen kann die Prüfung nicht begonnen werden.

Bringen Sie einen gültigen Lichtbildausweis (z. B. Personalausweis, Reisepass, Führerschein oder Aufenthaltserlaubnis) **mit** und legen Sie diesen der Prüfungsaufsicht zur Identitätsfeststellung vor. **Ohne gültigen Ausweis kann die Prüfung nicht angetreten werden.**

Ihre Aufgaben beginnen mit der Identitätsprüfung. Nach erfolgreicher Identifikation wird Sie die Prüfungsaufsicht zu der für Sie vorgesehenen Arbeitsstation begleiten.

Überprüfen Sie anschließend die auf dem Bildschirm angezeigten personenbezogenen Daten. Sollten Sie Abweichungen feststellen, melden Sie diese unverzüglich der Prüfungsaufsicht und weisen Sie die korrekten Angaben anhand Ihres Ausweisdokuments nach. Bitten Sie in diesem Fall um die Berichtigung der Daten. Sind die angezeigten Daten korrekt, bestätigen Sie dies durch Betätigung der dafür vorgesehenen Schaltfläche.

Die Prüfung wird von der Prüfungsaufsicht im System gestartet, sodass sie für alle Teilnehmenden gleichzeitig beginnt. Der gesamte Prüfungsablauf erfolgt unter der Leitung der Prüfungsaufsicht. Auch technische Unterstützung kann ausschließlich über die Prüfungsaufsicht in Anspruch genommen werden. Wir bitten Sie um Geduld, bis die Identitätsprüfung aller Prüfungsteilnehmenden abgeschlossen ist und alle ihre Plätze eingenommen haben.

Nach der Bestätigung Ihrer personenbezogenen Daten erscheint auf dem Bildschirm eine Informationsseite zur Nutzung des Programms. Bitte lesen Sie diese sorgfältig durch. Anschließend wird die Prüfung von der Prüfungsaufsicht freigegeben. Danach erscheint die interaktive Prüfungsaufgabe, und Sie können mit der Bearbeitung der Aufgaben beginnen.

Prüfungsablauf

Während der Prüfung ist es untersagt, die Prüfungsseite zu verlassen, ein neues Browserfenster zu öffnen oder den Browser zu schließen, da dies zu einer Unterbrechung der Prüfung ohne Anhalten der Prüfungszeit führt. Die Prüfung wird an Ihrer Arbeitsstation mithilfe des Programms **Safe Exam Browser** durchgeführt. Dabei handelt es sich um einen speziellen Browser, der **keinen Wechsel des Fokus** auf andere Anwendungen oder Fenster zulässt. Bei bestimmten Tastenkombinationen oder Mausklicks wird die Prüfung automatisch in den Status „unterbrochen“ versetzt. Tritt dieser Status ein, ist die bzw. der Studierende verpflichtet, dies der Prüfungsaufsicht unverzüglich mitzuteilen. Die Prüfungsaufsicht entscheidet anschließend über die Fortsetzung oder die Beendigung der Prüfung. Die Beendigung der Prüfung gilt zugleich als Prüfungsabbruch und führt zur Bewertung der schriftlichen Abschlussprüfung mit der Note „ungenügend (nicht bestanden)“.

Bitte unterlassen Sie während der gesamten Prüfungsdauer jede Störung des ordnungsgemäßen Prüfungsablaufs. **Die Verwendung nicht zugelassener Hilfsmittel sowie die Anfertigung von Bild-, Ton- oder Videoaufnahmen jeglicher Art sind unabhängig vom Prüfungsergebnis ausdrücklich verboten.**

Die Prüfung beginnt unmittelbar mit den echten Prüfungsaufgaben, Testfragen stehen nicht zur Verfügung.

Die Prüfungsaufgaben können je nach Bearbeitungsstand unterschiedliche Status aufweisen:

Ausstehend: Die bzw. der Studierende hat die Aufgabe noch nicht aufgerufen und somit auch nicht beantwortet.

Übersprungen: Die bzw. der Studierende hat die Aufgabe bereits gesehen, diese jedoch nicht bearbeitet.

Beantwortet: Die Aufgabe wurde von der bzw. dem Studierenden teilweise oder vollständig bearbeitet.

The screenshot displays the exam interface. On the left, a question is shown: "Welches kann die Folge einer tiefen Beinvenenthrombose sein?" with four options: 1) Lungeninfarkt, 2) Ulcus cruris, 3) Lungenembolie, and 4) Raynaud-Syndrom. Below the question is a button labeled "Antworten löschen". On the right, a sidebar shows the "Aufgabenliste" (Task List) with four items, each with a status icon and the text "Ausstehend". The top right corner of the sidebar shows a "Prüfung abschließen" button. The bottom of the main area has buttons for "Vorherige Aufgabe" and "Nächste Aufgabe".

Die Schaltfläche „Antworten löschen“ setzt die aktuellen Antworten zurück; die Aufgabe wird in ihren ursprünglichen, unbearbeiteten Zustand zurückversetzt.

Zwischen den Aufgaben kann über die Schaltflächen „Vorherige Aufgabe“ und „Nächste Aufgabe“ sowie über die Menüleiste durch Anklicken der jeweiligen „Aufgabe“ navigiert werden. Beim Verlassen einer Aufgabe speichert das System die jeweils aktuellen Antworten automatisch. Bei einer Rückkehr werden die zuvor ausgewählten Optionen wieder angezeigt. **Die Antworten können während der gesamten Prüfungszeit in jeder Aufgabe beliebig geändert werden. Beim anschließenden Verlassen der jeweiligen Aufgabe werden die zuletzt vorgenommenen Änderungen gespeichert.**

Technische Probleme

Bei jeglichen technischen Problemen oder Störungen wenden Sie sich bitte unverzüglich an die die Prüfung durchführende Prüfungsaufsicht.

Im Falle eines technischen Problems entscheidet die Prüfungsaufsicht, ob die Prüfung nach Behebung des Fehlers im System fortgesetzt wird oder ob die Prüfung in Papierform fortzuführen ist.

Falls die Prüfung - aus welchem Grund auch immer - in Papierform fortgesetzt werden muss, werden die im Online-System erzielten Punkte nicht berücksichtigt. Die Prüfung ist in diesem Fall neu zu beginnen, und es werden ausschließlich die Antworten der papierbasierten Prüfung gewertet. Die für die Prüfung vorgesehene Bearbeitungszeit ist in diesem Fall vollständig zu gewähren (für den papierbasierten Test stehen ebenfalls 150 Minuten zur Verfügung). Die Ausgabe der Prüfungsbögen erfolgt entsprechend der Einteilung der elektronischen Prüfung.

Kann der Fehler behoben werden, geben Sie bitte den unter dem auf dem Bildschirm angezeigten QR-Code befindlichen Buchstabencode an die Prüfungsaufsicht weiter. Diese ordnet Sie anschließend im System wieder der Arbeitsstation zu.

Verfügbare Bearbeitungszeit und Unterbrechung

Die für die Bearbeitung der Prüfung zur Verfügung stehende Zeit kann mithilfe eines Countdown-Timers auf dem Bildschirm verfolgt werden. Für die Bearbeitung des Tests stehen insgesamt 150 Minuten zur Verfügung.

Falls Sie die Prüfung aus irgendeinem Grund kurzzeitig unterbrechen möchten (z. B. für einen Toilettengang), erfolgt dies - wie in den Vorjahren - ohne Anhalten der zur Verfügung stehenden Bearbeitungszeit. Gleichzeitig darf jeweils nur eine Person den Prüfungsraum verlassen.



Die Prüfung endet entweder mit der Beantwortung der letzten Aufgabe oder mit Ablauf der zur Verfügung stehenden Bearbeitungszeit.

Nach der Beantwortung der letzten Aufgabe springt der Aufgabenzähler nicht automatisch auf 180/180 zurück. Dies erfolgt erst nach dem Klicken auf die Schaltfläche „Nächste Aufgabe“. In diesem Fall wird die Benutzeroberfläche zur ersten Aufgabe des Aufgabensatzes weitergeleitet, wobei der Aufgabensatz weiterhin vollständig bearbeitet bleibt.

The screenshot displays a digital exam interface. The main area shows a question titled "34 Aufgabe" with a status of "Ausstehend". The question text is: "Die pathologisch lange QT-Dauer prädisponiert für schwere ventrikuläre Rhythmusstörungen, weil die QT-Dauer physiologisch hängt von der Kammerfrequenz ab." Below the question are five multiple-choice options (A-E). The sidebar on the right shows a "Prüfung abschließen" button at the top, followed by a "Status" section with a timer at 53:22 and a progress bar for "Verbleibende Zeit". Below that, it shows "33 / 34" answered tasks. The "Aufgabenliste" section lists several tasks with their status: "31" (Beantwortet), "32" (Beantwortet), "33" (Beantwortet), and "34" (Ausstehend). At the bottom of the sidebar is an "Aktualisieren" button.

Unterbrechung der Prüfung

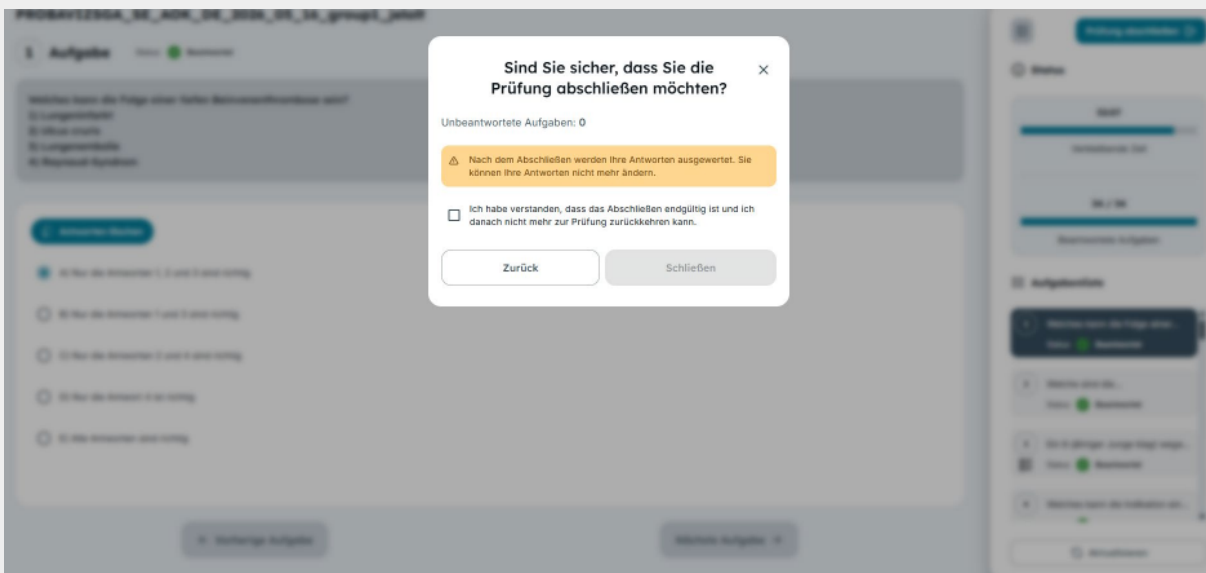
Bei Verstößen gegen die Prüfungsordnung oder in Fällen höherer Gewalt ist die Prüfungsaufsicht berechtigt, die Prüfung zu unterbrechen. Dies kann sowohl aus Gründen erfolgen, die von der bzw. dem Studierenden zu vertreten sind, als auch aus Gründen, die außerhalb des Einflussbereichs der bzw. des Studierenden liegen.

Prüfungsabschluss

Der Prüfungsabschluss wird durch die Schaltfläche „Prüfung beenden“ eingeleitet. Dabei speichert das System auch die Lösung der Aufgabe, an der die bzw. der Studierende sich zum Zeitpunkt des Abschlusses befindet.

In einem Pop-up-Fenster wird angezeigt, wie viele Aufgaben noch nicht beantwortet wurden. Über die Schaltfläche „Zurück“ kann die bzw. der Studierende zur aktuellen Aufgabe zurückkehren.

Nach Aktivierung der Bestätigungs-Checkbox und Betätigung der Schaltfläche „Beenden“ wird die Prüfung abgeschlossen und zur Auswertung weitergeleitet.



Nach Abschluss der Prüfung wird ein Übersichtsbildschirm angezeigt, auf dem die bzw. der Studierende das Gesamtergebnis einsehen kann (Anzahl der korrekt beantworteten Aufgaben sowie deren prozentuale Auswertung). Über das Ergebnis der Prüfung kann sich die bzw. der Studierende - ca. 2 Stunden nach Prüfungsende - im NEPTUN-System informieren.

Nach Beendigung der Prüfung wird die bzw. der Studierende gebeten, der Prüfungsaufsicht mitzuteilen, dass die Bearbeitung abgeschlossen ist, und den Anweisungen zum Verlassen des Prüfungsraums zu folgen.

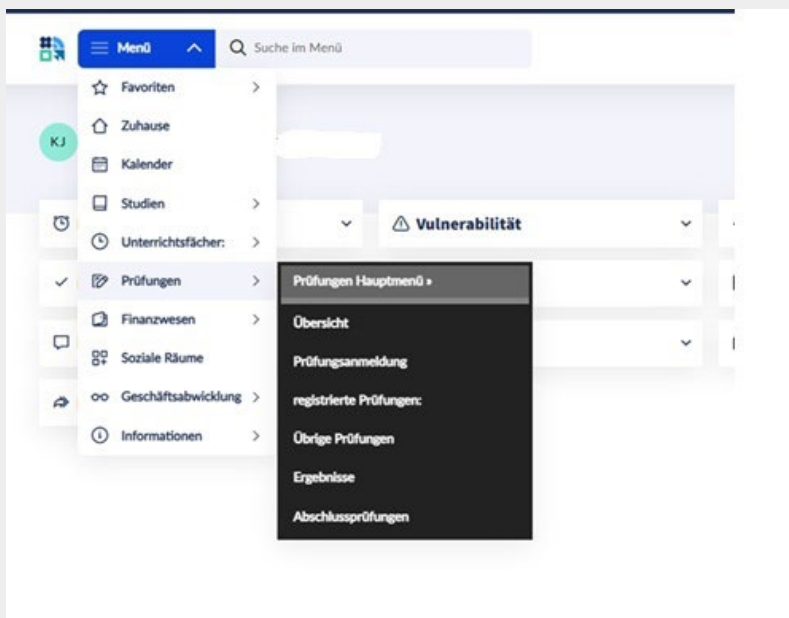
Die Prüfungsteilnehmenden dürfen die papierbasierten Testunterlagen (sowohl bei Online- als auch bei papierbasierten Prüfungen) mitnehmen, jedoch ausschließlich nach dem vollständigen Prüfungsende um 11:30 Uhr.

Einsicht in die Prüfungsergebnisse und Einreichung von Einwänden

Im Zusammenhang mit der Abschlussprüfung können ausschließlich **technische Einwände** erhoben werden. Diese sind **am Prüfungstag bis 18:00 Uhr** per E-Mail an fok.dekan@semmelweis.hu zu übermitteln.

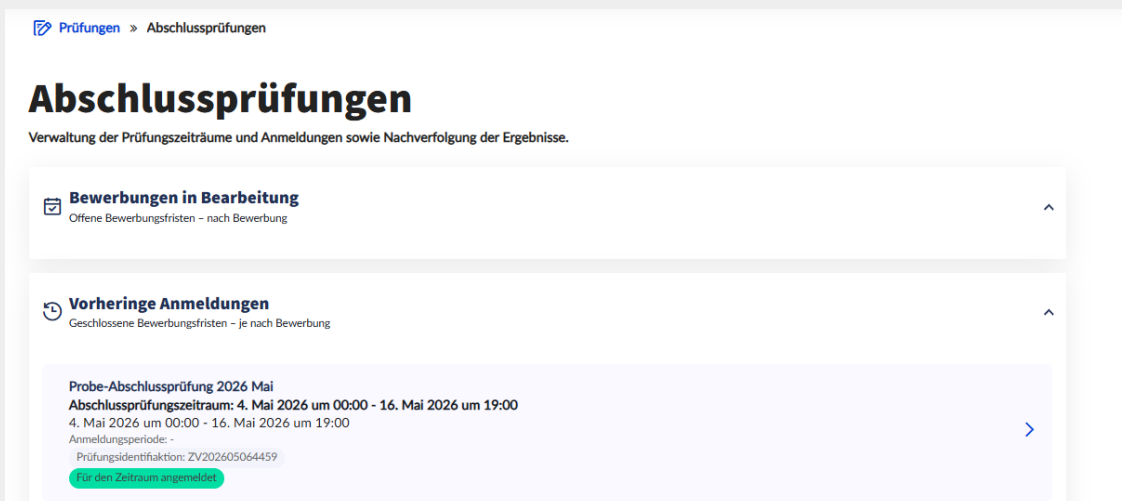
Die detaillierten Prüfungsergebnisse sowie die ausgefüllte Abschlussprüfung werden - auf schriftlichen Antrag der bzw. des Studierenden an fok.dekan@semmelweis.hu - vom Dekanat der Fakultät für Zahnheilkunde bzw. im Falle internationaler Studierender vom International Student Office (NHKK) an die universitäre E-Mail-Adresse der bzw. des Studierenden übermittelt.

Die Ergebnisse der schriftlichen Abschlussprüfung können auf folgende Weise im Webportal des NEPTUN-Studierendensystems eingesehen werden:








Im Webportal des Studierendenbereichs gelangen Sie im **Hauptmenü** über den Menüpunkt „**Prüfungen/Abschlussprüfungen**“ zu den Abschlussprüfungszeiträumen.

Öffnen Sie anschließend den Bereich „**Frühere Anmeldungen**“ und wählen Sie den entsprechenden Zeitraum durch Anklicken des blauen Pfeils aus.



Klicken Sie auf die Schaltfläche „**Abschlussprüfungstermine**“. In der daraufhin angezeigten Liste der Prüfungstermine wird die erzielte Note in der Spalte „**Ergebnis**“ angezeigt.

Probe-Abschlussprüfung 2026 Mai 6. Mai 2026

 Stattgefunden Status	 120 Minute 08:00 - 10:00 Prüfungstermin	 - Einteilung	 Schriftliche (Test) Abschlussprüfung Prüfungstyp	 0 freie Stellen 34 Personen/ 34 Prüfungslimit
---	--	--	---	--

Anmeldungsdatum	5. Mai 2026 um 10:41
Nummer	-
Eingetellter Raum	-
Angemeldete Studenten	34
Limit	34
Einteilung	-
Beschreibung	-
Prüfungsidentifikation	ZV202605064459

Themen Abschlussprüfung-Lehrveranstaltungen **Termine der Abschlussprüfungen**

Termine der Abschlussprüfungen

Datum der Abschlussprüfung	Einteilung	Angemeldeten / Max.	Ergebnisse	Fach	
6. Mai 2026 um 08:00 Angemeldet	-	34 / 34	-	-	Details >

Budapest, den 2. Juni 2026

Wir wünschen Ihnen viel Erfolg bei der Prüfung!

Dekanat der Fakultät für Zahnheilkunde