

**SEMMELWEIS EGYETEM**  
**Biztonságtechnikai Igazgatóság**

# **ONLINE BALESET BEJELENTŐ**

**felület használata és működése**



Felhasználói segédlet

2023.

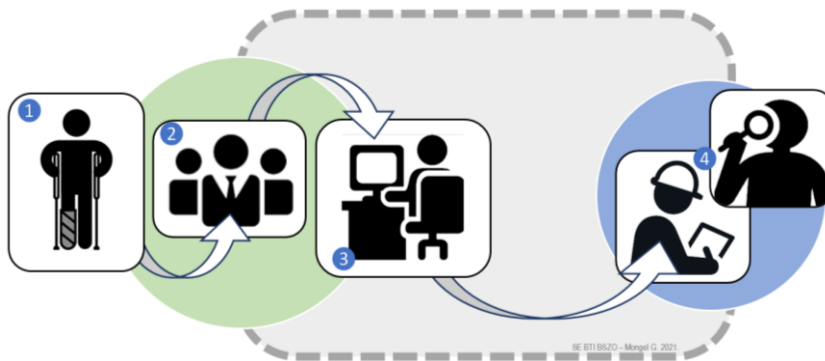
### Mi minősül balesetnek?

Az emberi szervezetet ért olyan egyszeri *külső hatás*, amely a sérült akaratától függetlenül, hirtelen vagy aránylag rövid idő alatt következik be és sérülést, mérgezést vagy más (testi, lelki) egészségkárosodást, illetőleg halált okoz.<sup>1</sup>

### Mely baleseteket kell bejelenteni?

- Azt a **munkabalesetet**, amely a munkavállalót a szervezett munkavégzés során vagy azzal összefüggésben éri – ide értve a munkaidő kieséssel nem járó sérülést is – annak helyétől, időpontjától és a munkavállaló (sérült) közrehatásának mértékétől függetlenül.
- Azt az **üzemi (úti) balesetet** mely a munkavállalót (sérültet) a lakásáról (szállásáról) a munkahelyére, illetve a munkahelyéről a lakására (szállására) menet közben éri.
- Azt a **hallgatói balesetet**, amely a hallgató hallgatói jogviszonyával összefüggésben következett be. A bekövetkezett hallgatói balesetről az oktatás vezetője köteles jegyzőkönyvet felvenni, amit haladéktalanul el kell juttatni a Biztonságszervezési Igazgatóságra.

### Hogyan történik a baleset bejelentése?



A **munkavállaló** (vagy a hallgató) a munkavégzésével összefüggésben bekövetkezett balesetét köteles közvetlen munkahelyi vezetőjének haladéktalanul jelenteni.

Ha a sérült bármilyen ok miatt balesetét nem tudja jelenteni, azt annak a munkatársának kötelessége megtennie, aki a balesetről tudomással bír.

1. A **munkahelyi vezető** minden balesetről köteles haladéktalanul értesíteni a munkáltatói jogkörrel felruházott vezetőjét és a helyi munkavédelmi megbízottat.
2. A **munkáltatói jogkörrel felruházott vezető**, vagy az általa e feladattal megbízott személy köteles minden balesetről haladéktalanul
  - vagy a papír alapú „(Munka)**Baleseti nyilvántartás és eseményvizsgálati jegyzőkönyv**”-et készíteni és annak másolatát elektronikus úton megküldeni a [munkabaleset@semmelweis.hu](mailto:munkabaleset@semmelweis.hu) e-mail címre.
  - vagy a balesetet bejelenteni az **Online Baleset Bejelentő (OBB)** felületen.
3. A megtett bejelentés alapján az Egyetem **munkavédelmi vezetője** gondoskodik a baleset körülményeinek feltárásáról, szükség esetén kivizsgálásáról.

<sup>1</sup> 1993. évi XCIII. törvény a munkavédelemről 87.§ 1/A.

## Online Baleset Bejelentő (OBB) működése

Az Informatikai Főigazgatóság és Biztonságtechnikai Igazgatóság együttműködésének köszönhetően, 2022-től lehetőség van a balesetek online rendszeren történő bejelentésére. Az Online Baleset Bejelentő felület (továbbiakban: OBB) kizárólag az egyetemi belső hálózaton érhető el.

**Az OBB felület elérhetősége:**

<https://baleset.semmelweis.hu/>

**Az OBB felület működése:**

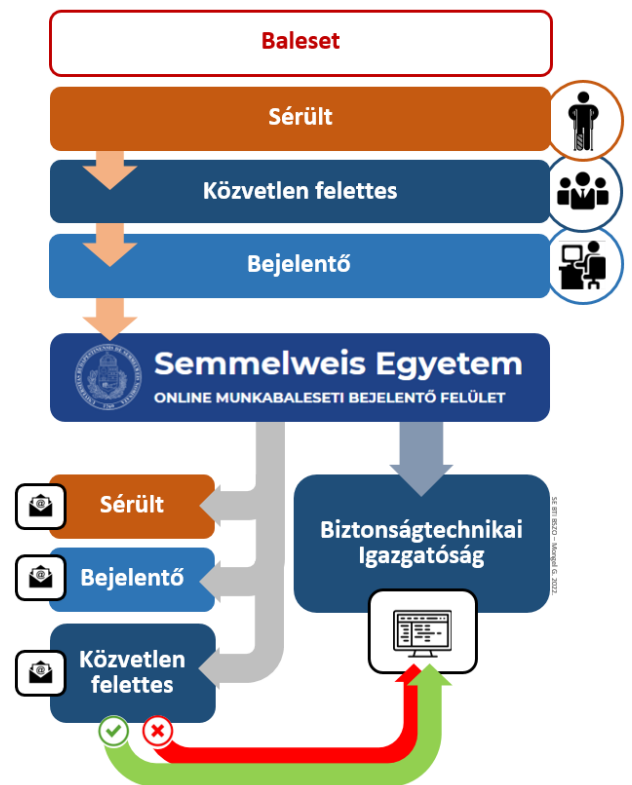
Az online felületen bejelentett baleset adatai a megadott e-mail címekre – **bejelentő/ sérült közvetlen felettese/ sérült** – továbbításra kerülnek egy pdf formátumú „Baleseti nyilvántartás és eseményvizsgálati jegyzőkönyv” formájában, valamint ezzel egy időben a közölt adatok a Biztonságtechnikai Igazgatóság kliens programjában is megjelennek.

A **bejelentő** és a **sérült** (amennyiben az e-mail címe megadásra került) a kapott linken keresztül meg tudja tekinteni, menteni, illetve nyomtatni tudja az adott jegyzőkönyvet.

A **sérült közvetlen felettese** a kapott e-mailben található linken keresztül megtekinti az elkészült jegyzőkönyvet, majd ezt követően **jóváhagyja** („aláírja” a jegyzőkönyvet) vagy **elutasítja** a baleset tényét – ezt egy bejelentés esetén egyszer lehet megtenni. Az elutasítást kötelezően indokolni kell.

A beérkezett balesetet a Biztonságtechnikai Igazgatóság munkavédelmi szakemberei minden esetben minősítik, és szükség esetén megkezdik a baleset kivizsgálását.

**A balesetek papír formátumú jegyzőkönyvön történő bejelentésére továbbra is van lehetőség,** azonban a Biztonságtechnikai Igazgatóság minden balesetet az OBB-hez kapcsolódó programban kezel. A bejelentett balesetek adatbázisához a **Foglalkozás-Egészségügyi Szolgálat,** a **Bér- és Munkügyi Igazgatóság** (korábban: *Folyamatszervezési és Bérgazdálkodási Igazgatóság*) és a **Perképviseleti Igazgatóság** illetékes munkatársai közvetlen hozzáférést kapnak – az adatvédelmi szabályok betartása mellett.



## Online Baleset Bejelentő (OBB) kitöltése

A bejelentő felület kitöltése értelemeszerű, igyekezzünk az adatokat minél pontosabban megadni. Az alábbiakban sorrendben haladva kerülnek ismertetésre az esetlegesen kérdéses részek (a teljesség igénye nélkül):

- **Bejelentő:** az a személy aki az OBB felületen keresztül bejelenti az adott balesetet. A bejelentő személye nem kötött, az adott szervezeti egységben bármely, erre a feladatra kijelölt munkavállaló lehet. Bejelentő lehet a sérült közvetlen felettese is – ez esetben azonban két e-mail értesítést (mint *bejelentő* és mint a *sérült közvetlen felettese*) fog kapni.
- A **bejelentő**, a **sérült közvetlen felettese**, és a **sérült** e-mail címe csak egyetemi e-mail cím lehet. A sérült e-mail címét nem kötelező megadni (de ez esetben nem kap e-mail értesítést a baleset bejelentéséről).

E-mail	elfogadott formátumok: *@semmelweis-univ.hu,*@se-etk.hu,*@emk.hu,*@sote.hu,*@*semmelweis-univ.hu,*@*emk.hu,*@*sote.hu,*bármilyen és bármennyi karakter lehet
Sérült ad	

- **Hallgatói baleset** bejelentésekor ki kell választani a megfelelő kar és évfolyamot (a legördülő menü segítségével). Ez esetben a közvetlen felettes (az oktatás vezetőjének) e-mail címét nem lehet megadni, a kiválasztott kar titkársága kap értesítést a balesetről.

Hallgatói jogvisztonnyal rendelkezik?	<input checked="" type="radio"/> Igen <input type="radio"/> Nem
Hallgató esetén kar és évfolyam megnevezése	Kérem válasszon kart <input type="text"/>   Kérem válasszon évfolyamot <input type="text"/>

- Munkavállaló balesetének esetén ki kell választani a megfelelő **szervezeti egységet** (ahová a munkavállaló tartozik), a sérült munkavállaló **munkakörét** ki lehet választani a listából, de szabadon is beírható. A sérült e-mail címét nem kötelező megadni (de ez esetben nem kap e-mail értesítést a baleset bejelentéséről).

Hallgatói jogvisztonnyal rendelkezik?	<input type="radio"/> Igen <input checked="" type="radio"/> Nem
Szervezeti egység megnevezése	Kérem válasszon...
Munkaviszony	<input type="radio"/> Határozott <input type="radio"/> Határozatlan
Munkaidő-beosztás	<input type="radio"/> Teljes munkaidős <input type="radio"/> Részidős
Napi munkaidő kezdete	8.00
Napi munkaidő vége	16.00
A sérült közvetlen felettesének e-mail címe	
A sérült munkaköre (válasszon a listából, vagy írja be)	

- A sérült **állandó lakhelye**: amely cím a sérült lakcímkártyáján szerepel. Külföldi hallgató esetén lehet a magyarországi tartózkodási cím is.
- **Sérülés ideje**: a dátumot pontosan kérjük megadni, a baleset időpontja lehet hozzávetőleges. A bejelentést 5 napon belül meg kell tenni.
- A **baleset helyszíne**: ahol a baleset történt. Szabadon kitöltendő mező – pl. üzemi (úti) baleset esetén a közterület megnevezését kel beírni, hallgatói baleset esetén a gyakorlati oktatásnak helyt adó szervezeti egységet kell megnevezni.
- A **baleset rövid leírása**: a leírás lényegretörően, de kellő részletességgel tartalmazza, hogy hogyan következett be a baleset. A leírás hosszúsága nincs korlátozva, azonban **10 karakternél rövidebb nem lehet**.

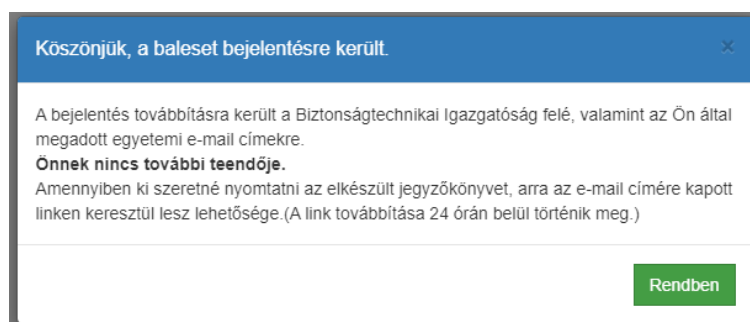
- **A sérült betegállományba került?:** Amennyiben a bejelentés idején a sérült nem került betegállományba a balesetből kifolyólag, azonban ez később mégis bekövetkezett, a bejelentést **nem kell megismételni**, hanem a balesetre való hivatkozással (sérült neve, szervezeti egység neve, baleset ideje) jelezni kell a változást a Biztonságtechnikai Igazgatóság felé a [munkabaleset@semmelweis.hu](mailto:munkabaleset@semmelweis.hu) e-mail címre küldött levéllel.
- **A sérült által használt egyéni védőeszköz:** Amennyiben a sérült nem használt egyéni védőeszközt, vagy nem volt szükséges a használata, ezt kell közölni (pl. „nem használt”, „nem releváns”). **A mező nem maradhat üres.**
- **Sérült ellátására tett intézkedések:** Pl.: „orvosi ellátás”, „mentők értesítése”, stb. Amennyiben a sérült ellátása nem volt szükséges, úgy ezt kell közölni. **A mező nem maradhat üres.**
- **Hasonló balesetek megelőzésére tett intézkedés:** Pl. „figyelemfelhívás”, „oktatás”, „intézkedés a balesetet okozó eszköz/felület javítására”, stb. Amennyiben a baleset jellegéből adódóan nem volt szükséges intézkedni, úgy ezt kell közölni. **A mező nem maradhat üres.**
- **Szemtanú:** A szemtanú számát szükséges megadni a legördülő menü segítségével. Amennyiben nincs szemtanú „0”-t kell megadni. „1” vagy „2” szemtanú esetén a szemtanú(k) nevének és telefonszámának megadása kötelező, az e-mail cím megadása nem kötelező. **Szemtanú az a személy aki ténylegesen látta a balesetet.**
- **Ha a baleset és a bejelentése között több mint öt munkanap telt el, mi volt az oka?:** Ez a kérdés csak akkor jelenik meg ha a baleset időpontja és a bejelentés között 5 napnál több telt el. Ha a kérdés megjelenik indokolni kell, pl.: „a sérült nem jelezte időben a balesetet”, „az 5 napból 3 munkaszüneti nap volt”, „szabadságolás”, stb. **A mező nem maradhat üres.**
- **Ezt követően a biztonsági érték megadása után a „Mentés” gombra kattintva a bejelentés megtörténik.**

Szemtanú  
Szemtanú száma

Kérem, adja meg a hiányzó értéket: 3 \* 9 =

Mentés


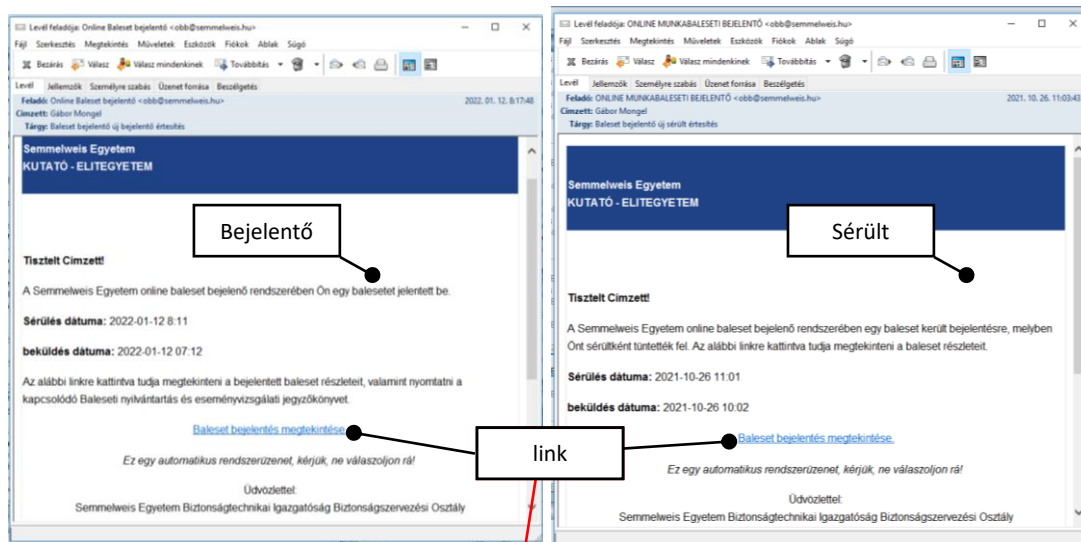
- **A felugró ablakot nyugtázni kell a „Rendben” gombra kattintva.**



- **Amennyiben valamely kötelező mező nem került kitöltésre, azt a felület **vörös kerettel** jelöli.**

## A bejelentett baleset jegyzőkönyvének mentése/nyomtatása

A **bejelentő** és a **sérült** (amennyiben a sérült e-mail címe is megadásra került) legkésőbb 24 órán belül a megadott e-mail címekre automatikus üzenetet kap, amelyben található linken keresztül meg tudja tekinteni, menteni, illetve nyomtatni tudja a balesethez kapcsolódó jegyzőkönyvet. A jegyzőkönyvet nem kell külön (nyomtatva) továbbítani a Biztonságtechnikai Igazgatóságra.



## A sérült közvetlen felettesének további teendője

A sérült **közvetlen felettese** is automatikus e-mailt kap a balesetről - a fentiek szerint **meg kell tekintenie a bejelentőlapot**.

The image shows the 'Semmelweis Egyetem ONLINE MUNKABALESETI BEJELENTŐ FELÜLET' (Online Work Accident Reporting Interface). The interface displays a table with the following data:

Sérült neve	Érintett szervezeti egység - Kar/Évfolyam	Baleset bejelentőlap meg...	Jóváhagyás/E...
Mongel Gábor	Ellenőrzési igazgatóság	👁️	

Kérem, hogy tekintse meg a Baleset bejelentő lapot a fenti ikonra (👁️) kattintva.  
A megtekintést követően tudja jóváhagyni (✓), vagy elutasítani (✗) a baleset bejelentést a megfelelő ikonra kattintva.

A közvetlen felettes követően tudja **jóváhagyni**, vagy **elutasítani** a balesetet.

Sérült neve	Értekezési szervezeti egység - Kariévfolyam	Baleset bejelentőlap meg...	Jóváhagyás/E...
Mongel Gábor	Ellenőrzési igazgatóság		<input checked="" type="checkbox"/> <input type="checkbox"/> Engedélyezem

Kérem, hogy tekintse meg a Baleset bejelentő lapot a fenti ikonra (👁) kattintva.  
A megtekintést követően tudja jóváhagyni (✓), vagy elutasítani (✗) a baleset bejelentést a megfelelő ikonra kattintva.

A felettes a **jóváhagyással** elismeri, hogy tudomást szerzett a bekövetkezett balesetről („aláírja” a jegyzőkönyvet), és szükség esetén intézkedik (pl. balesetveszélyes állapot megszüntetése).

Amennyiben a sérült közvetlen felettesének a bejelentés valóságával kapcsolatban bármilyen kétsége merülne fel, felveszi a kapcsolatot a bejelentővel vagy a sérülttel (a Baleset bejelentő lap tartalmazza a szükséges adatokat). Ha ezt követően sem tartja valósnak a bejelentést, akkor **elutasítja**.

Sérült neve	Értekezési szervezeti egység - Kariévfolyam	Baleset bejelentőlap meg...	Jóváhagyás/E...
Mongel Gábor	Ellenőrzési igazgatóság		<input checked="" type="checkbox"/> <input type="checkbox"/> Elutasítom

Kérem, hogy tekintse meg a Baleset bejelentő lapot a fenti ikonra (👁) kattintva.  
A megtekintést követően tudja jóváhagyni (✓), vagy elutasítani (✗) a baleset bejelentést a megfelelő ikonra kattintva.

A baleset nem utasítható el az alábbi indokokkal:

a sérült nem jelentette időben<sup>2</sup> a balesetet, a sérült hibájából következett be a baleset.<sup>3</sup>

A jóváhagyáshoz lehet megjegyzést írni, de nem kötelező, azonban az elutasítást indokolni szükséges.

Elutasítás

A baleset bejelentését nem hagyom jóvá. Indoklás:

A kitöltése kötelező

Mégsem Rendben

Ha további kérdése merülne fel az OBB használatával kapcsolatban, a Biztonság szervezési Osztály munkatársai készséggel állnak rendelkezésre

<https://semmelweis.hu/biztonsag/munkatarsak/>

<sup>2</sup> SE Munkavédelmi szabályzat 2.8. 2): A munkabaleset késedelmes jelentése felelősségre vonással járhat, de ez nem zárja ki a munkabaleset tényét. Ha a sérült neki felróható okból ezen kötelezettségének nem tesz eleget, a baleset munkáltatói kivizsgálása során a sérültet terheli annak bizonyítása, hogy a baleset a munkavégzés során vagy azzal összefüggésben történt.

<sup>3</sup>1993. évi XCIII. törvény a munkavédelemről 87.§ 3. Munkabaleset: az a baleset, amely a munkavállalót a szervezett munkavégzés során vagy azzal összefüggésben éri, annak helyétől és időpontjától és a munkavállaló (sérült) közrehatásának mértékétől függetlenül.