



Mit keres egy általános orvos a Szájsebészetben?

Dr. Németh Zsolt
egyetemi docens

Semmelweis Egyetem, Fogorvostudományi Kar
Arc-Állcsont-Szájsebészeti és Fogászati Klinika

Semmelweis Egyetem Baráti Köre
2015. február 25.



Tihany, limnológia







Kik, mit, hol ?

Fogorvos - Szájsebész

Szájsebészeti szakvizsga



Dentoalveoláris sebészet



Arc-Állcsont-Szájsebészet

Az dentoalveoláris sebészeti szakvizsga

„Régi” szájsebészeti szakvizsga

2001 óta alapszakvizsga

Jelenleg 305 Kolléga

Fogorvosi diploma

Fogorvosi diploma + Általános orvosi diploma

36 hónap

1 hónap Parodontológia

1 hónap Orthodoncia

6 hónap Arc-Állcsontsebészeti fekvőosztályon

Dentoalveoláris sebészet

- Előtörésükben visszamaradt fogak eltávolítása
- Fogak, foggyökerek műtéti eltávolítása
- Fogmegtartó sebészi beavatkozások
- Cysták sebészi kezelése
- Odontogén gyulladások kezelése
- Foggyökérbeültetés
- Preprotetikai műtétek
- Parodontológiai, szájnyálkahártya betegségek kezelése stb.



Az arc- állcsont-szájsebészeti szakvizsga

2002 óta alapszakvizsga

Jelenleg 57 Kolléga

Általános orvosi diploma + 2.000 óra fogászati részképzés

Általános orvosi diploma + fogorvosi diploma

72 hónap (26 hónap törzsképzés + 46 hónap szakmai gyakorlat)

Sebészet	3 hónap
Traumatológia	3 hónap
Maxillofaciális traumatológia	8 hónap
Maxillofaciális daganatsebészet	12 hónap
Arc- állcsontdeformitások sebészete	7 hónap
Fül-Orr-Gégészet	3 hónap
Dentoalveoláris sebészet	10 hónap



2. Diploma

Általános orvosi diploma után

3 év FOK

5.5 mio Ft.-

Fogorvosi diploma után

4 év ÁOK

6 mio Ft.-

Az arc- állcsont-szájsebészet spektruma

- Klasszikus szájsebészet, dentoalveoláris sebészet
- Implantológia, préprotetikai sebészet, csontpótlások
- Traumatológia, poszttraumás deformitások, disztakciós osteogenesis
- Stomato-onkológiai team működtetése
- Onkológia (daganatsebészet, kemoterápia, rekonstrukció)
- Mikrosebészet, auto-, allotranszplantáció
- Orbita-sebészet
- Fejlődési rendellenességek (primér, szekundér), hasadéksebészet, dysgnathiák
- Gyulladásos kórképek
- Biszfosfonátok okozta oszteonekrózis
- Jóindulatú elváltozások, daganatok sebészete
- Nyálmirigybetegségek konzervatív és sebészi kezelése
- TMI konzervatív és sebészi beavatkozások
- Arcfájdalmak konzervatív, sebészi kezelése
- Idegsérülések primér és szekundér ellátása
- Plasztikai sebészeti beavatkozások
- Ügyeleti ellátás (3.4 mio +?)
- Oktatás, kutatás, Család?

Magyar Arc-, Állcsont- és Szájsebészeti Társaság

Alapítás éve 1996

Évente Kongresszus, 2 évente nemzetközi Danubius Symposium
220 tag

Eddigi elnökök:

Dr. Szabó György

Dr. Kovács Ádám

Dr. Barabás József

Dr. Olasz Lajos

Dr. Piffkó József

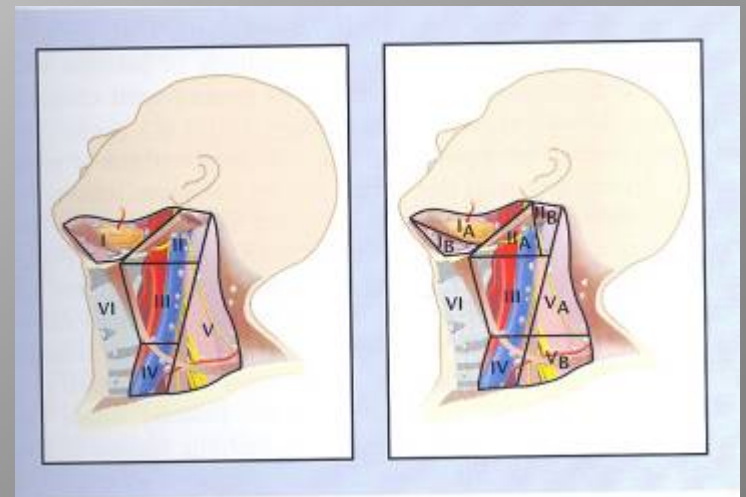
Dr. Németh Zsolt

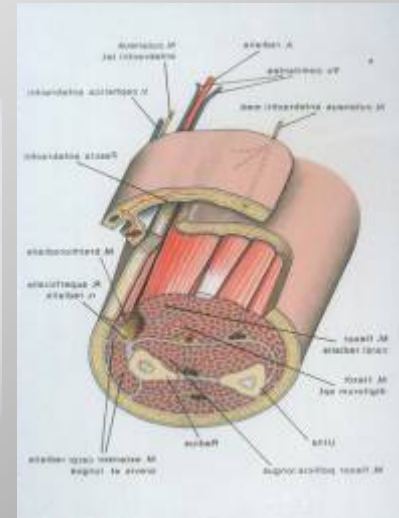
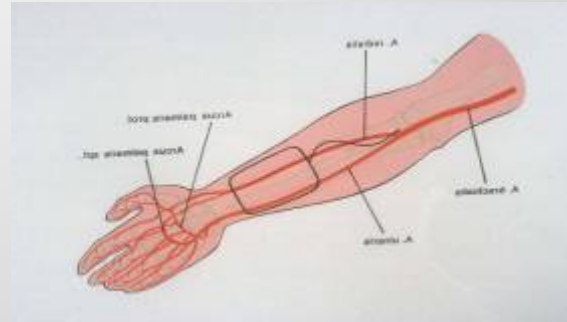
Szakmai Kollégium: Tagozat, Tanács

UEMS Section & Board

EACMFS, IAOMS

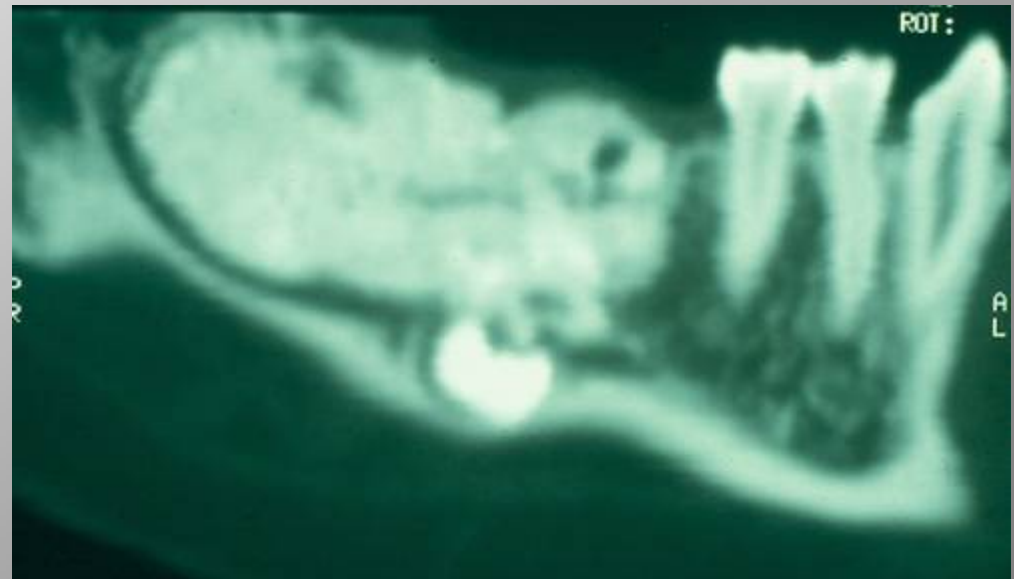
Malignus daganatok



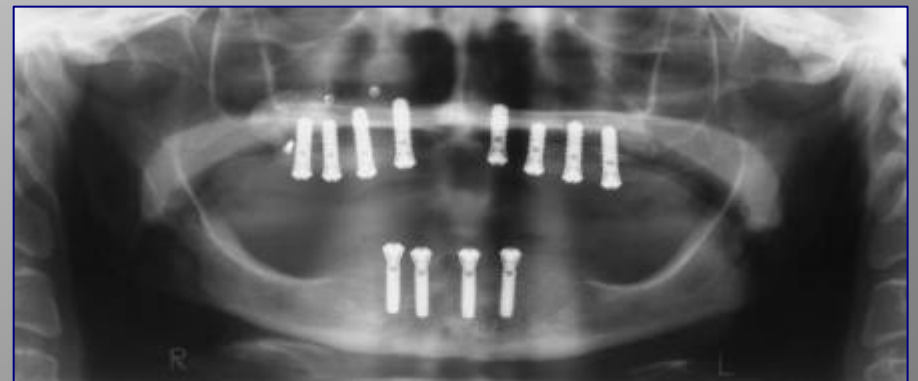
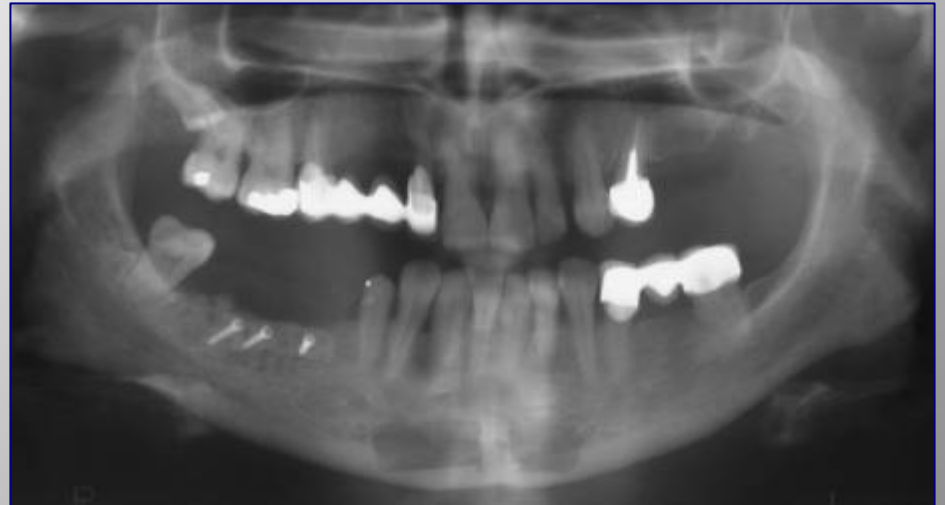




Benignus léziók - daganatok



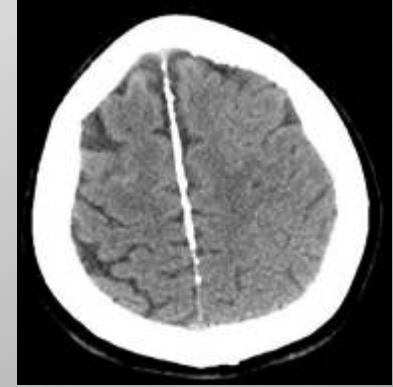
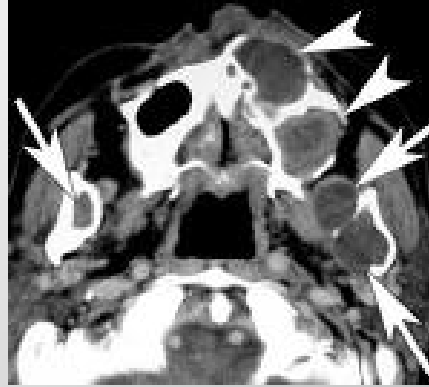
Csontpótlás Implantológia



Nyálmirigyek



Gorlin Goltz szindróma



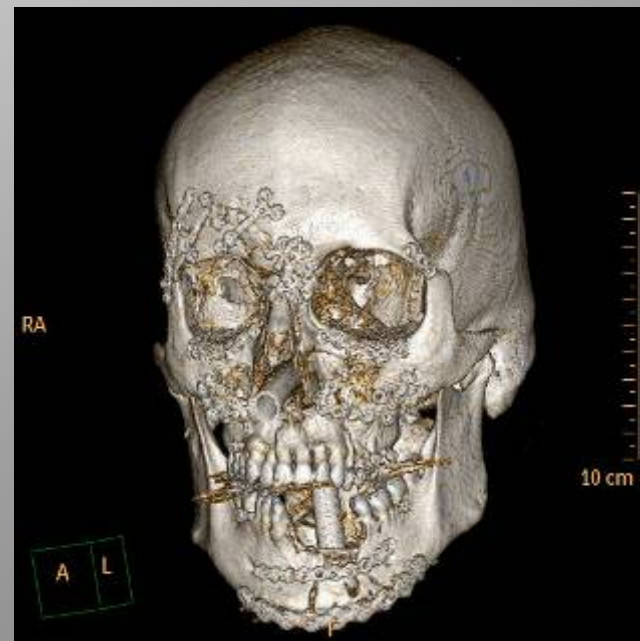
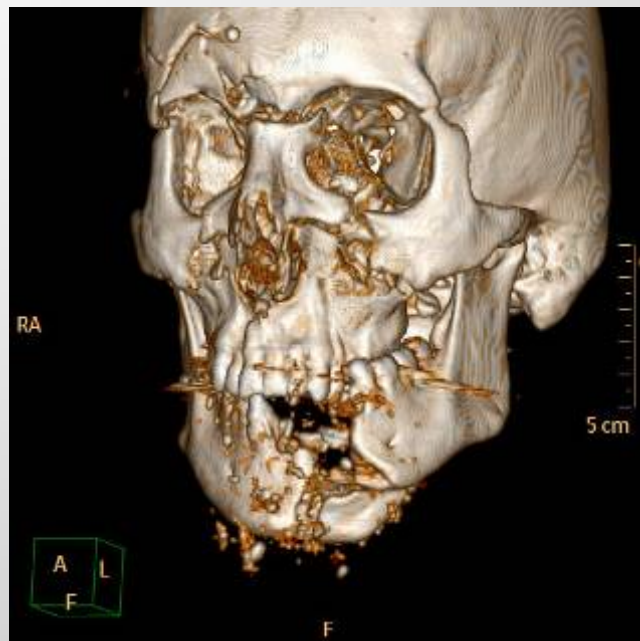
Gardner szindróma



Gyulladások



Traumatológia



Dysgnathia





D
I
S
Z
T
R
A
K
C
I
Ó

BRONJ

Bisphosphonate Related Osteonecrosis of the Jaw



1908 Stomatológiai Klinika



Árkövy József





A Fogászati Klinika Protetikai-osztálya 1892-ben

















Jelentősebb kutatási területek

Fiatalkori szájüregi daganatok. A HPV etiológiai szerepe

Anyagcsere-betegségek és a carcinogenesis kapcsolata

Implantátumok felületének módosítása

Navigációs implantológia

Csontpótló anyagok, csontpótlási anyagok összehasonlító vizsgálata

Számítógépes szoftver fejlesztése orthodonciai-sebészi beavatkozásokhoz. Poszttraumás deformitások műtéteinek számítógépes tervezése, támogatása

Mikrosebészeti eljárások fejlesztése

A bénult arc reanimációja

BRONJ





