

**Semmelweis Egyetem
Általános Orvostudományi Kar**

TANULMÁNYI TÁJÉKOZTATÓ

**általános orvos mesterképzési szak
egységes, osztatlan képzés**

**(végzettségi szint: mesterfokozat, szakképzettség: okleveles orvosdoktor,
képzés nyelve: magyar)**

2022/2023.

BUDAPEST

**Az Általános Orvostudományi Kar
Dékáni Hivatal Tanulmányi Osztály
(1089 Budapest, Nagyvárad tér 4., I. em. E/15)
ügyfélfogadási rendje:**

hétfő: 9.00 – 12.00

kedd: ügyfélfogadás szünetel

szerda: 13.00 – 15.00

csütörtök: 13.00 – 16.00

péntek: 9.00 – 12.00

A jogorvoslat joga tanulmányi ügyekben

I.) A nemzeti felsőoktatásról szóló 2011. évi CCIV. törvény 57. és 58. §

II.) A Semmelweis Egyetem Szervezeti és Működési Szabályzat – III. KÖNYV Hallgatói Követelményrendszer – III.7. RÉSZ Jogorvoslati Szabályzat alapján:

3. § [A jogorvoslati kérelem]

„(1) A jogorvoslati kérelmet a hallgatói információs rendszerben (NEPTUN-EFTR) rendszeresített elektronikus űrlapon, illetve a jelen szabályzat mellékletét képező formanyomtatványon lehet előterjeszteni az elsőfokú döntés kézhezvételét vagy az elmulasztott intézkedésről való tudomásszerzést követő 15 napon belül. A formanyomtatványt az Egyetem honlapján történő közzététellel elérhetővé kell tenni, valamint azt a jogorvoslati kérelem előterjesztésére szolgáló egyetemi szervezeti egységeknek – a hallgató kérésére – papír alapon is rendelkezésre kell bocsátania.”

4. § [A jogorvoslati kérelem benyújtása, a hiánypótlás, igazolási kérelem, az áttétel]

„(1) A jogorvoslati kérelmet a Felülbírálati Bizottsághoz kell címezni, és az SZMSZ III.6. részében előírt hallgatói jogviszonnal kapcsolatos kérelmek benyújtására megjelölt szervezeti egységhez kell benyújtani. A kérelmet a hallgató személyesen vagy postai úton, ajánlott küldeményként nyújthatja be.”

9. § [Az értesítés és idézés, a megkeresés]

„(5) A Felülbírálati Bizottság köteles a hallgatót legalább egy alkalommal személyesen meghallgatni. Ha a hallgató szabályos értesítés ellenére nem jelenik meg a Felülbírálati Bizottság ülésén, a személyes meghallgatásától el lehet tekinteni, továbbá ha a hallgató a Felülbírálati Bizottság felhívására nem nyilatkozik, vagy a kért adatot nem közli, a Felülbírálati Bizottság a rendelkezésére álló adatok alapján dönt. Erre a hallgatót figyelmeztetni kell.”

13. § [A döntés]

„(2) A jogorvoslati kérelem tárgyában a Felülbírálati Bizottság a következő határozatokat hozhatja:

- a) a kérelmet elutasítja,
- b) a döntés elmulasztóját döntéshozatalra utasítja,
- c) a döntést megváltoztatja,
- d) a döntést megsemmisíti, és a döntéshozót új eljárás lefolytatására utasítja.”

14. § [A döntés közlése]

„(1) A Felülbírálati Bizottság a döntést a hallgatóval postai úton történő kézbesítéssel – ajánlott küldeményként tértivevénnyel, és amennyiben a hallgató elektronikus levélcíme rendelkezésre áll, elektronikus úton is – közli.”

Az abszolutórium kiadásának feltételei:

A tanterv által előírt tanulmányi és vizsgakötelezettségek teljesítése és a képzési és kimeneti követelményben előírt 360 kreditpont megszerzése.

Továbbá 2025-től: Egyetemi orvosi szaknyelvi alapvizsga angol vagy német nyelvből.

A záróvizsgára bocsátás feltételei:

A tantervben előírt valamennyi tanulmányi és vizsgakötelezettség teljesítése, a szakdolgozat elkészítése, benyújtása és megvédése.

A záróvizsga részei, tantárgyai és azok kiválasztásának szabályai:

Az Általános Orvostudományi Karon a záróvizsga írásbeli és szóbeli-gyakorlati vizsgarészekből áll.

Az írásbeli záróvizsga az Országos Orvos és Gyógyszerész Záróvizsga Bizottság által összeállított teszt feladatsor megoldásával teljesíthető, mellyel a tanulmányok során valamennyi tantárgyból szerzett tudásáról ad számot a vizsgázó.

A záróvizsga szóbeli-gyakorlati része egy vizsgán belül kerül megszervezésre a mintatanterv 11.-12. szemeszterében szigorlattal záruló tárgyakból. Az adott vizsgázó esetében a vizsga tárgyát elsősorban a záróvizsga helyszínén rendelkezésre álló beteg-anyag határozza meg.

Az oklevél kiadásának feltétele:

A tanterv által előírt tanulmányi és vizsgakötelezettségek teljesítése és a képzési és kimeneti követelményben előírt 360 kreditpont megszerzése. A szakdolgozat elkészítése, benyújtása és megvédése. Sikeres záróvizsga.

A 2017/2018. tanév előtt tanulmányaikat kezdő hallgatók esetében: egy középfokú (B2), komplex típusú nyelvvizsga vagy ezzel egyenértékű érettségi bizonyítvány vagy oklevél (angol, német, spanyol, francia, orosz vagy nemzeti és etnikai kisebbségi nyelvből). A vizsga meglétét az eredeti nyelvvizsga bizonyítvány vagy hitelesített másolata bemutatásával kell igazolni.

A 2017/2018. tanévben első évfolyamon tanulmányaikat kezdő hallgatók esetében, majd azt követően felmenő rendszerben az oklevél kiadásának feltétele: Angol nyelvből államilag elismert, középfokú (B2), komplex típusú nyelvvizsga vagy ezzel egyenértékű érettségi bizonyítvány vagy oklevél.

TÁJÉKOZTATÓ

a Semmelweis Egyetem Általános Orvostudományi Karán fizetendő költségtérítési/önköltségi díj összegének mértékéről

- 2011/2012-es tanévben, vagy azelőtt hallgatói jogviszonyt létesítettek esetén:

975.000 Ft/félév

- 2012/2013-as tanévtől a 2016/2017-es tanévig hallgatói jogviszonyt létesítettek esetén:

1.020.000 Ft/félév

- 2017/2018-as tanévtől hallgatói jogviszonyt létesítettek esetén:

1.350.000 Ft/félév

A szakdolgozat elkészítésének rendje

A Semmelweis Egyetem Szervezeti és Működési Szabályzat – III. KÖNYV Hallgatói Követelményrendszer – III.2. RÉSZ Tanulmányi és Vizsgaszabályzat 45. §-a értelmében:

- (1) A hallgatónak az alapképzésben, a mesterképzésben és az osztatlan képzésben az oklevél megszerzéséhez szakdolgozatot kell készítenie.
A szakdolgozat célja az adott tudományterület bármely problémakörének önálló tudományos feldolgozása révén elősegíteni, hogy a hallgató szakmai tevékenysége során fejlessze lényegmegragadó képességét, elsajátítsa a könyvtárhasználat és irodalomkutatás módszereit és képes legyen véleményét tömören és szabatosan megfogalmazni, továbbá célja lehet a képzés sajátosságaihoz igazodva gyakorlati problémák megoldási lehetőségeinek szisztematikus feldolgozása, illetve innovációs elképzelések, eredmények bemutatása.
- (2) **A szakdolgozat készítését témavezető, esetenként konzulens irányítja.** Témavezető a kar oktatója és kutatója, illetve dékáni engedéllyel külső szakember lehet. A konzulens a munkát segítő egyetemi oktató, kutató vagy külső szakember. Külső témavezető csak belső konzulenssel együtt kérhető fel. Amennyiben a témavezető külső szakember, a tantárgy félév végi aláírását és értékelését a kari oktató, kutató témavezető adja.

A TÉMÁKRA JELENTKEZÉS SZABÁLYAI

- (3) Az illetékes kar oktatási-kutatási szervezeti egysége a szakdolgozatra vonatkozó témajegyzéket készít, amelyen a konzulensek nevét is fel kell tüntetni. A témajegyzéket – alapképzés, mesterképzés, osztatlan képzés esetén a végzés évét megelőző legalább négy félévvel, négy félévet meghaladó, de legfeljebb hét féléves képzés esetén a végzés félévét megelőző legalább 2 félévvel korábban, legfeljebb négy féléves képzés esetén a végzés félévét megelőző félévben –minden tanév őszi félévi vizsgaidőszakának utolsó napjáig a tanszék hirdetőtábláján, valamint elektronikus úton is közzé kell tenni. A hallgató bármely kiírt témából választhat, a témavezetői kapacitás függvényében. A témaválasztás a kiírt témától eltérő is lehet, ha ehhez a téma szerint illetékes oktatási-kutatási szervezeti egység vezetője hozzájárult. A hallgatónak a szakdolgozat témáját a tanulmányok befejezése előtt legalább egy évvel korábban - legfeljebb négy féléves képzésnél a hallgatónak a tanulmányok befejezése előtt legalább egy félévvel korábban - kell kiválasztania és az adott oktatási-kutatási szervezeti egység vezetőjénél bejelentenie. Az egység vezetője engedélyezés esetén gondoskodik annak nyilvántartásáról és a konzulens biztosításáról.
- (4) A szakdolgozat elkészítésére történő felkészülést – az ajánlott tantervben szereplő tanulmányi félévekben, egyéni, valamint kontakt óraszámokkal meghatározott – vizsgajeggyel végződő, kötelezően választható tantárgy segíti.
- (5) A hallgatónak, a szakdolgozat elkészítése során félévenként, az ajánlott tantervben szereplő kontakt óraszámokban kell konzultálnia a témavezetőjével.

Az Általános Orvostudományi Karon:

- A hallgatónak a szakdolgozat témáját a tanulmányok befejezése előtt legalább egy évvel korábban kell kiválasztania és az adott oktatási-kutatási szervezeti egység vezetőjénél bejelentenie a „Szakdolgozat címbejelentő lap”-on. Az egység vezetője engedélyezés esetén gondoskodik annak nyilvántartásáról, Neptun rendszeren történő rögzítéséről és a konzulens biztosításáról.
- A címrögzítést követően a Neptun rendszerből - a bejelentés dátumával is ellátott - szakdolgozat védési jegyzőkönyvet a hallgatónak kell 2 példányban kinyomtatni az: Információ/ Általános nyomtatványok felületen a Lehetőségek/Nyomtatás linkkel megnyitás vagy mentés után.

A SZAKDOLGOZAT FORMAI KÖVETELMÉNYEI

- (6) A szakdolgozat terjedelme legalább 50.000 karakter, maximális terjedelme szóközök nélkül 100.000 karakter. A használandó betűtípus a Times New Roman, betűméret: 12. A terjedelemben a táblázatok és az irodalomjegyzék is beletartozik, de az ábra, lábjegyzet, bibliográfia nem. A szakdolgozatot dossziéba befűzve vagy bekötve, 2 példányban, valamint elektronikus úton kell benyújtani a képzésért felelős oktatás-kutatási szervezeti egységhez. A beadásról a hallgató igazolást kap. A borítón fel kell tüntetni a dolgozat címét, a hallgató nevét, évfolyamát és csoportját, a beadás évét és a konzulens nevét és munkahelyét. A hallgató a tanszékvezető engedélye alapján a képzése nyelvétől eltérő, az egyetem képzési nyelvei közé tartozó nyelven is írhatja a szakdolgozatot.

A SZAKDOLGOZAT LEADÁSI HATÁRIDEJE

- (7) Az elkészült szakdolgozat leadási határideje karonként eltérő, amelynek pontos idejét a kar honlapján kell közzétenni.

Az Általános Orvostudományi Karon:

- Az elkészült szakdolgozatot legkésőbb **a végzés évében január 15-ig kell benyújtani** a képzésért felelős oktatási, kutatási szervezeti egységhez dossziéba befűzve vagy bekötve, 2 példányban, valamint elektronikus úton.
- A hallgatónak nyilatkoznia kell arról, hogy a szakdolgozat készítése során a szerzői jogról szóló 1999. évi LXXVI. tv. rendelkezéseit betartja. Az úgynevezett „**Plágium nyilatkozat**”-ot a szakdolgozatba bekötve, annak függelékékként kell leadni. A tanszékek, klinikák csak azokat a szakdolgozatokat fogadják el, melyek tartalmazzák ezen nyilatkozatot.
- A szakdolgozat január 31-ig az illetékes oktatási szervezeti egységgel történt előzetes egyeztetést követően, külön engedély és különjárási díj fizetése nélkül leadható.
- **A szakdolgozat leadási határidejének január 31-e utánra történő halasztása** esetén az alábbiak szerint kell eljárni:
 - A kérelem a "Szakdolgozat halasztási kérelem" c. nyomtatványon nyújtható be, melyre az illetékes oktatási szervezeti egység vezetőjének véleményét is rá kell vezetetni. Ezt követően a kérvényt a Tanulmányi Osztályon az évfolyam-ügyintézőnek kell leadni.
 - A halasztási kérelem engedélyezésének feltétele az előírt különjárási díj befizetése:
 - első két hét halasztása esetén: 3.500 Ft,
 - minden további hét halasztása esetén: 2.500 Ft.

- (8) **A szakdolgozatot bírálatra kell kiadni.** A bíráló felkérését a témát meghirdető oktatási-kutatási szervezeti egység vezetője végzi. A bíráló csak felsőfokú végzettséggel rendelkező oktató, kutató vagy külső szakember lehet. A bírálatra alapképzésben indokolt esetben a témavezetőt is fel lehet kérni. A bírálók száma alapképzésben egy vagy kettő, mesterképzésben legalább kettő. Amennyiben a szakdolgozati témát nem a kar oktatási-kutatási szervezeti egysége hirdette meg, a szak, illetve szakirányfelelős maga kér fel szakértő bírálót, aki lehet külső és belső szakember egyaránt. A témavezető külön is készít értékelést. A bírálatokat legkésőbb 5 nappal a szakdolgozat védelme előtt el kell juttatni a jelölthöz. A bíráló és a témavezető javaslatot tesz a szakdolgozat minősítésére.

- (9) **A szakdolgozat értékelése 1-5 fokozatú osztályzattal történik.** Az értékelésnél tekintetbe kell venni a dolgozatba foglalt önálló vizsgálódás mértékét. A szakdolgozat megvédése az oktatási-kutatási szervezeti egység háromtagú bizottsága vagy – ha a szakdolgozat-védés a záróvizsga része – a záróvizsga-bizottság előtt történik, melynek elnöke az oktatási-kutatási szervezeti egység vezetője vagy az általa kijelölt egyetemi vagy főiskolai tanár vagy docens, tagjai a konzulens és a tanszék egy oktatója. A bizottság harmadik tagjaként a tanszék külső oktatót is igénybe vehet, különösen az egyetem magántanárai közül.
- (10) A bírálói értékelést az erre a célra szolgáló nyomtatványon – szakdolgozat nyilvántartó és értékelő lap – két példányban kell megtenni. Az értékelés tartalmazza a bíráló által javasolt érdemjegyet is. A hallgatót a szakdolgozat nyilvántartó és értékelő lap másodpéldányának megküldésével, a záróvizsgára bocsátást megelőzően kell értesíteni az értékelésről legalább 10 munkanappal a szakdolgozat megvédése előtt.
- (11) A bíráló a szakdolgozat nyilvántartó és értékelő lapon kettő-öt kérdést tesz fel a szakdolgozat tartalmára vonatkozóan, a szakdolgozat bizottság által elvárt terjedelmű ismertetése, e kérdések és a bizottság esetleges további kérdéseinek hallgató által szóban történő megválaszolása jelenti a szakdolgozat megvédését.
- (12) A védésre nem bocsátott szakdolgozat minősítése elégtelen. A védésre bocsátott szakdolgozat minősítését a bírálók javaslatára és védelem során mutatott teljesítményre figyelemmel a (9) bekezdés szerinti bizottság állapítja meg.
- (13) Egy bíráló esetén az oktatási-kutatási szervezeti egység vezetője jóváhagyja az elégtelen értékelést, vagy újabb bírálót jelölhet ki. Két bíráló esetén, amennyiben csak az egyik bíráló adott elégtelen értékelést, az oktatási-kutatási szervezeti egység vezetője újabb bírálót jelöl ki.
- (14) Elégtelen minősítés esetén az oktatási-kutatási szervezeti egység vezetője értesíti a hallgatót, és tájékoztatja a pótlás feltételeiről. Elégtelen diplomamunkát (szakdolgozatot) pótolni csak egy alkalommal lehet.
- (15) Csak a soron következő záróvizsga időszakban tehet záróvizsgát a szakdolgozat pótlása, illetve javítása után az a hallgató,
a) aki szakdolgozatát a határidőre nem nyújtja be,
b) akinek szakdolgozatát a bíráló – az oktatási-kutatási szervezeti egység vezetője által jóváhagyottan – elégtelenre minősítette,
c) akinek szakdolgozatát a (12) bekezdés szerint kijelölt újabb bíráló is elégtelenre minősítette.
- (16) Az elégtelenre minősített szakdolgozat pótlásának feltételeiről a képzésben illetékes oktatásszervezeti egység vezetője rendelkezik, szükség esetén újabb konzultációk előírásával.
- (17) **Az oktatási-kutatási szervezeti egység vezetője a szakdolgozat egy példányát a védést követően a hallgatónak átadja, a másik példány és az értékelését igazoló védési jegyzőkönyv egy példánya az oktatási-kutatási szervezeti egységnél marad. A diplomamunkát az oktatási-kutatási szervezeti egységnél a mindenkor hatályos Iratkezelési szabályzatban foglaltaknak megfelelően kell megőrizni.**
- (18) **A díjjal jutalmazott rektori pályamunkákat a téma szerint illetékes oktatási-kutatási szervezeti egység vezetőjének javaslata alapján a dékán jeles bírálati javaslatú szakdolgozatnak fogadhatja el, amennyiben ezt a hallgató a tanulmányi osztályon benyújtott kérvényben kéri.**
- (19) **Osztatlan mesterképzésben részt vevő hallgatók számára a dicsérettel jutalmazott rektori pályamunkákat a téma szerint illetékes oktatási-kutatási szervezeti egység vezetőjének javaslata alapján a dékán jeles bírálati javaslatú szakdolgozatnak fogadhatja el, amennyiben ezt a hallgató a tanulmányi osztályon benyújtott kérvényben kéri.**
- (20) **A tanulmányok keretében létrehozott, lektorált tudományos folyóiratban első szerzős műként közzé tett dolgozatot szakdolgozatként elfogadhatja a dékán, mely esetben a bírálatot az általános szabályok szerint kell elvégezni.**
- (21) **A (18)-(20) bekezdésben meghatározott szakdolgozatra vonatkozó kérelmet a hallgatónak a végzést megelőző tanév befejezéséig kell benyújtania a tanulmányi osztályon. A szakdolgozat megírása alóli mentesülés a védelem kötelezettsége alól nem mentesít.**

Az Általános Orvostudományi Karon:

- **A védési jegyzőkönyv egy példányát az oktatási, kutatási szervezeti egység részéről – a leadásra vonatkozó halasztási engedély esetén is - legkésőbb a végzés évében április 1-ig kell eljuttatni a Tanulmányi Osztályra.**

KURRIKULUM

2022/2023. tanév ajánlott tanterv kötelező tárgyai

A tantárgyfelvétel során – a diploma megszerzéséhez szükséges 360 kreditpont teljesítéséhez – a kötelező tárgyakon felül a kötelező- és szabadon választható tárgyakat ajánlott a 12 félév során arányosan, oly módon felvenni, hogy félévenként 30 (± 3) kredit megszerzése biztosított legyen.

A Szenátus 79/2020. (V.28.) számú határozata alapján az orvosképzés kurrikuluma az alábbi „hivatásetikai alapjai” kritérium követelménnyel bővül:

Az Általános Orvostudományi Kar I. évfolyamára beiratkozó hallgatók fogadalmá:

“Én, a Semmelweis Egyetem hallgatója/ ünnepélyesen fogadom,/ hogy hazámhoz, Magyarországhoz,/ annak népéhez és Alaptörvényéhez mindenkor hű leszek./ Az Egyetem és az általam választott Kar hagyományait,/ erkölcsi és szakmai tekintélyét elismerem,/ azokat tiszteletben tartom./ Fogadom, hogy jövőm hivatásomhoz méltó magatartást tanúsítok,/ a reám vonatkozó jogszabályok és egyetemi szabályzatok rendelkezéseit megtartom,/ az egyetemi közéletben mindezekre figyelemmel,/ felelősségemet átérezve veszek részt./ Embertársaim titkait,/ amelyek tanulmányaim folyamán tudomásomra jutnak, megőrzöm./ Oktatóimmal, hallgatótársaimmal és mindazokkal, akikkel az egyetemen kapcsolatba kerülök,/ a kölcsönös megbecsülés alapján együttműködöm,/ irántuk megértéssel és tisztelettel viseltetem./ Hivatásomra kitartó szorgalommal,/ és embertársaim iránt érzett felelősséggel készülök./

Lelkiismeretemre és becsületemre fogadom, hogy mindezeket megtartom.”

A Szenátus 47/2022. (VI.23.) számú határozata alapján az orvosképzés kurrikuluma a Semmelweis Szimpózium kötelezően teljesítendő, kredittel nem rendelkező kritérium követelménnyel egészül ki. A tárgy teljesítése 2028-tól az abszolutórium kiállításának feltétele.

tantárgy megnevezése	óraszámok		kreditpont	előfeltételi tárgy(ak)	számonkérés
	ea (ó/hét)	gyak. (ó/hét)			
1. szemeszter					
Kötelező tárgyak:					
Orvosi kémia	3	2	5	-	kollokvium
Sejttan	1	2	3	-	kollokvium
Makroszkópos anatómia és fejlődéstan I.	1	6	7	-	kollokvium
Orvosi biofizika I.	1,5	2,5	4	-	kollokvium
Orvos-egészségügyi szociológia	1	1	2	-	kollokvium
Orvosi kommunikáció	1	1	2	-	kollokvium
Orvosi terminológia	félévente 28 óra gyakorlat		2	-	gyakorlati jegy
Elsősegély	0,5	1	1	-	gyakorlati jegy
Testnevelés I.	0	1	0	-	aláírás
Választható tárgyak: (melyekből 1 tárgy felvétele kötelező)					
Orvosi kémia alapjai	2	-	2	Orvosi kémia *	gyakorlati jegy
Az orvosi biofizika matematikai és fizikai alapjai	1	-	1	-	gyakorlati jegy
Orvosi informatika	-	1	1	-	gyakorlati jegy
Sport és életmód	-	3	3	-	gyakorlati jegy
2. szemeszter	ea	gyak.	kreditpont	előfeltételi tárgy(ak)	számonkérés
Kötelező tárgyak:					
Orvosi biokémia I.	3	2	5	Orvosi kémia	kollokvium
Makroszkópos anatómia és fejlődéstan II.	3	6	9	Makroszkópos anatómia és fejlődéstan I.	szigorlat

Mikroszkópos anatómia és fejlődéstan I.	1	4	5	Sejttan	kollokvium
Orvosi biofizika II.	1,5	2,5	4	Orvosi biofizika I.	szigorlat
Bevezetés a betegellátásba	0	2	2	Orvosi kommunikáció*	kollokvium
Testnevelés II.	0	1	0	-	aláírás
Nyári gyakorlat	1 hónap		2	Orvosi kommunikáció	gyakorlati jegy
Választható tárgyak: (melyekből 1 tárgy felvétele kötelező)					
Orvostörténet	2	-	2	-	gyakorlati jegy
Bevezetés a tudományos diákköri munka alapjaihoz	1	-	2	Orvosi kémia Orvosi biofizika I. Makroszkópos anatómia és fejlődéstan I.	3 fokozatú gyakorlati jegy
Klinikai munka ****	-	1	1	-	gyakorlati jegy
A jelen és a jövő gyógyítása: adatvezérelt egészség és mesterséges intelligencia	félévi 14	félévi 14	2	-	gyakorlati jegy
Sport és életmód	-	3	3	-	gyakorlati jegy
Magyar orvosi nyelv	-	2 szeminárium	2	-	kollokvium
Szakorvosi terminológia	-	2 szeminárium	2	Orvosi terminológia vagy Latin nyelv I.	gyakorlati jegy
3. szemeszter	ea	gyak.	kreditpont	előfeltételi tárgy(ak)	számonkérés
Kötelező tárgyak:					
Mikroszkópos anatómia és fejlődéstan II.	2	2	4	Mikroszkópos anatómia és fejlődéstan I., Makroszkópos anatómia és fejlődéstan II., Sejttan	szigorlat
Orvosi élettan I.	5,5	5	10	Makroszkópos anatómia és fejlődéstan II. Orvosi biofizika II., Orvosi biokémia I.	kollokvium
Orvosi biokémia II.	3	2	5	Orvosi biokémia I.	szigorlat
Molekuláris sejtbiológia I.	2	2	4	Orvosi kémia Orvosi biokémia I.	kollokvium
Orvosi pszichológia	1	2,5	4	Orvos-egészségügyi szociológia, Orvosi kommunikáció	kollokvium
Testnevelés III.	0	1	0	Testnevelés I.*	aláírás
Választható tárgyak: (melyekből 1 tárgy felvétele kötelező)					
Orvosi antropológia	2	-	2	Orvos-egészségügyi szociológia	gyakorlati jegy
Orvostörténet	2	-	2	-	gyakorlati jegy
TDK munka *****	1	-	1	-	gyakorlati jegy
Klinikai munka ****	-	1	1	-	gyakorlati jegy
Sport és életmód	-	3	3	-	gyakorlati jegy
4. szemeszter	ea	gyak.	kreditpont	előfeltételi tárgy(ak)	számonkérés
Kötelező tárgyak:					
Orvosi mikrobiológia I.	2	2	4	Mikroszkópos anatómia és fejlődéstan I. Orvosi biokémia I. Sejttan	kollokvium

Orvosi élettan II.	5,5	4,5	10	Orvosi élettan I. Mikroszkópos anatómia és fejlődéstan II.	szigorlat
Molekuláris sejtbiológia II.	3	2	5	Molekuláris sejtbiológia I. Orvosi biokémia II.	szigorlat
Immunológia	2	1,5	3	Molekuláris sejtbiológia I. Orvosi biokémia II.	kollokvium
Genetika és genomika	2	1,5	3	Molekuláris sejtbiológia I. Orvosi biokémia II.	kollokvium
Testnevelés IV.	0	1	0	Testnevelés II.*	aláírás
Választható tárgyak: (melyekből 1 tárgy felvétele kötelező)					
Patobiokémia	2	-	2	Orvosi biokémia I.	gyakorlati jegy
Orvosi informatika	-	1	1	-	gyakorlati jegy
TDK munka *****	1	-	1	-	gyakorlati jegy
Klinikai munka ****	-	1	1	-	gyakorlati jegy
Sport és életmód	-	3	3	-	gyakorlati jegy
Magyar orvosi nyelv	-	2 szemi- narium	2	-	kollokvium
Szakorvosi terminológia	-	2 szemi- narium	2	Orvosi terminológia vagy Latin nyelv I.	gyakorlati jegy
5. szemeszter	ea	gyak.	kreditpont	előfeltételi tárgy(ak)	számonkérés
Kötelező tárgyak:					
Farmakológia I.	2	2,5	4	Orvosi mikrobiológia I. * Molekuláris sejtbiológia II.; Orvosi élettan II.	kollokvium
Orvosi mikrobiológia I. <i>Alternatív lehetőség kizárólag passzív félévet és átvételi engedélyt követően a folyamatos továbbhaladás biztosítására</i>	2	2	4	Mikroszkópos anatómia és fejlődéstan I. Orvosi biokémia I. Sejtan	kollokvium
Orvosi mikrobiológia II.	1,5	2	3	Orvosi mikrobiológia I.	szigorlat
Patológia I.	3	4	7	Orvosi élettan II., Makroszkópos anatómia és fejlődéstan II., Mikroszkópos anatómia és fejlődéstan II.	kollokvium
Kísérletes és sebészeti műtétan	0,5	1,5	2	Orvosi élettan II., Makroszkópos anatómia és fejlődéstan II.	kollokvium
Orvosi statisztika, informatika és telemedicina	1	1,5	2	Orvosi biofizika II.	kollokvium
EKG a klinikumban	1	2	3	Orvosi biofizika II., Orvosi élettan II.	kollokvium
Transzlációs medicina és kórélettan I.	1,5	1,5	3	Orvosi élettan II., Makroszkópos anatómia és fejlődéstan II., Orvosi biokémia II.	kollokvium
Testnevelés V.	0	1	0	Testnevelés III.*	aláírás
6. szemeszter	ea	gyak.	kreditpont	előfeltételi tárgy(ak)	számonkérés
Kötelező tárgyak:					
Farmakológia II.	2	2,5	5	Farmakológia I. Orvosi mikrobiológia II.* Patológia I.	szigorlat

Orvosi mikrobiológia II. <i>Alternatív lehetőség kizárólag passzív félévet és átvételi engedélyt követően a folyamatos továbbhaladás biztosítására</i>	1,5	2	3	Orvosi mikrobiológia I.	szigorlat
Patológia II.	3	4	7	Patológia I.	szigorlat
Belgyógyászati propedeutika	1	3	4	Makroszkópos anatómia és fejlődéstan II. Bevezetés a betegellátásba Immunológia VAGY Orvosi élettan II. Makroszkópos anatómia és fejlődéstan II. Bevezetés a betegellátásba	kollokvium
Transzlációs medicina és kórélettan II.	1,5	1,5	3	Transzlációs medicina és kórélettan I., Patológia I.	szigorlat
Orvosi etika, bioetika	1	1	2	Orvosi pszichológia	kollokvium
Testnevelés VI.	0	1	0	Testnevelés IV.*	aláírás
Belgyógyászat nyári gyakorlat	1 hónap		1	Belgyógyászati propedeutika*	gyakorlati jegy
7.-8. szemeszter (IV. évfolyam)	ea	gyak.	kreditpont	előfeltételi tárgy(ak)	számonkérés
Kötelező tárgyak:					
Belgyógyászat I. (anyagcsere, endokrinológia, gasztroenterológia, nefrológia)	2	5	7	Belgyógyászati propedeutika, Farmakológia II., Patológia II.	kollokvium
Kardiológia, szívsebészet, angiológia és érsebészet	2	4,5	7	Belgyógyászati propedeutika, Farmakológia II., EKG a klinikumban	kollokvium
Sebészet	3	3	6	Kísérletes és sebészeti műtét, Patológia II.	kollokvium
Traumatológia	1	2	3	Kísérletes és sebészeti műtét, Patológia II.	kollokvium
Ortopédia	félévi 12	félévi 36	3	Patológia II. Mikroszkópos anatómia és fejlődéstan II. Belgyógyászati propedeutika VAGY Kísérletes és sebészeti műtét Patológia II.	kollokvium
Orvosi képzőanyag	1	2	3	Orvosi biofizika II., Transzlációs medicina és kórélettan II., Patológia II.	kollokvium
Fül-orr-gégészet	1	2	3	Kísérletes és sebészeti műtét, Patológia II.	kollokvium
Bőrgyógyászat	1,5	2,5	4	Farmakológia II., Orvosi mikrobiológia II., Patológia II.	kollokvium
Szájsebészet és Fogászat	0	félévi 20 gyak. és 8 szemin.	2	Patológia II., Kísérletes és sebészeti műtét	kollokvium
Pulmonológia és mellkassebészet	1,5	2,5	4	Belgyógyászati propedeutika, Farmakológia II., Kísérletes és sebészeti műtét	kollokvium
Onkológia és helyreállító plasztikai sebészet	1	2	3	Farmakológia II., Kísérletes és sebészeti műtét, Patológia II.	kollokvium
Laboratóriumi medicina	1,5	1	3	Farmakológia II., Patológia II., Transzlációs medicina és kórélettan II.	kollokvium
Sürgősségi orvostan és oxológia	1	1,5	2	Belgyógyászati propedeutika, Farmakológia II., Kísérletes és sebészeti műtét	kollokvium
Klinikai farmakológia	0	2,5	3	Farmakológia II.	kollokvium

Családorvostan	0	félévi 12 gyak. és 8 szemin.	2	Belgyógyászati propedeutika, Farmakológia I., Laboratóriumi medicina * VAGY Belgyógyászati propedeutika Farmakológia II.	gyakorlati jegy
Testnevelés VII.	0	1	0	Testnevelés V.*	aláírás
Testnevelés VIII.	0	1	0	Testnevelés VI.*	aláírás
Sebészet nyári gyakorlat	1 hónap		1	Sebészet	gyakorlati jegy
9. – 10. szemeszter (V. évfolyam)	ea	gyak.	kreditpont	előfeltételi tárgy(ak)	számonkérés
Kötelező tárgyak:					
Belgyógyászat II. (hematológia, infektológia, immunológia, reumatológia, laboratóriumi medicina)	2	5,5	7	Belgyógyászat I., Laboratóriumi medicina, Orvosi képzőkötés	kollokvium
Igazságügyi orvostan	0	félévi 16 gyak. és 16 szemin.	2	Patológia II., Genetika és genomika, Farmakológia II.	kollokvium
Szülészeti-nőgyógyászat	2	4	6	Farmakológia II., Orvosi képzőkötés, Sebészet	kollokvium
Gyermekgyógyászat	0	6 gyak. és 2 szemin	8	Belgyógyászat I., Laboratóriumi medicina, Orvosi képzőkötés	kollokvium
Urológia	1	2	3	Farmakológia II., Sebészet	kollokvium
Intenzív terápia és aneszteziológia	1,5	2,5	4	Klinikai farmakológia, Kardiológia, szívsebészet, angiológia és érsebészet, Sürgősségi orvostan és oxyológia	kollokvium
Szemészet	félévi 24	félévi 32	4	Belgyógyászat I., Kardiológia, szívsebészet, angiológia és érsebészet, Sebészet VAGY Farmakológia II. Orvosi képzőkötés Sebészet	kollokvium
Ideggyógyászat és idegsebészet	félévi 24	félévi 48 gyak. és 24 szemin.	6	Belgyógyászat I., Orvosi képzőkötés	kollokvium
Pszichiátria, pszichoterápia	2	4	6	Farmakológia II.	kollokvium
Sportorvostan	0	2	2	Belgyógyászat I., Kardiológia, szívsebészet, angiológia és érsebészet	kollokvium
Klinikai genetikai	0	félévi 20 gyakorlat és 8 szemin.	2	Farmakológia II., Genetika és genomika, Patológia II.	kollokvium
Orvosi rehabilitáció	0	2	2	Kardiológia, szívsebészet, angiológia és érsebészet; Ortopédia	kollokvium
Népegészségtan	3	4	7	Kardiológia, szívsebészet, angiológia és érsebészet, Onkológia és helyreállító plasztikai sebészet, Orvosi statisztika, informatika és telemedicina	kollokvium
A Koronavírus komprehenzív elmélete és a helyes felsőlégúti mintavétel gyakorlata	félévi 5,3	félévi 4	1	Orvosi mikrobiológia II., Fül-orr-gégészet	3 fokozatú gyakorlati jegy

Testnevelés IX.	0	1	0	Testnevelés VII.*	aláírás
Testnevelés X.	0	1	0	Testnevelés VIII.*	aláírás
VI. évfolyam	ea	gyak.	kreditpont	előfeltételi tárgy(ak)	számonkérés
Kötelező tárgyak:					
Belgyógyászat szigorlóévi gyakorlat	8 hét (1 hét infektológia, 1 hét családorvostan)		8	Belgyógyászat II., Orvosi képzéskötés, Pulmonológia és mellkassebészet	szigorlat
Sebészet szigorlóévi gyakorlat	6 hét (1 hét érbészet, 1 hét traumatológia)		6	Traumatológia, Urológia, Szemészet	szigorlat
Gyermekgyógyászat szigorlóévi gyakorlat	6 hét		6	Belgyógyászat II., Gyermekgyógyászat, Klinikai genetika	szigorlat
Szülészeti-nőgyógyászat szigorlóévi gyakorlat	4 hét		4	Klinikai genetika, Szülészeti-nőgyógyászat	szigorlat
Ideggyógyászat szigorlóévi gyakorlat	3 hét		3	Ideggyógyászat és idegsebészet	szigorlat
Elmegyógyászat szigorlóévi gyakorlat	3 hét		3	Pszichiátria, pszichoterápia	szigorlat
Mentőgyakorlat	1 hét		1	Intenzív terápia és aneszteziológia, Sürgősségi orvostan és oxyológia, Traumatológia	gyakorlati jegy
Transzfúziológiai alapok	2 hét		2	Intenzív terápia és aneszteziológia, Belgyógyászat II.	gyakorlati jegy
Választható klinikai gyakorlat	6 hét		6	Belgyógyászat II., Sebészet, választott szakterület utolsó (legkésőbb V. évre ajánlott) tantárgya	gyakorlati jegy
Testnevelés XI.	0	1	0	Testnevelés IX.* Testnevelés X.*	aláírás
Testnevelés XII.**	0	1	0	Testnevelés XI.*	aláírás
Szakdolgozat	Egyéni hallgatói felkészülés mellett legalább 20 kontaktóra a témavezetővel		20	-	védés
Egyetemi orvosi szaknyelvi alapvizsga angol vagy német nyelvből ***	-	-	-	-	kritérium- követelmény
Választható tárgyak összesen az I- VI. évfolyamokon					
Szabadon választható tárgyak			min. 18	adott tantárgynál meghatározottak szerint	
Kötelezően választható tantárgyak	- 2021/2022. tanévben és azt követően tanulmányaikat megkezdő hallgatók esetében minimum a kötelezően megszerzendő összkreditszám 4 %-a, - 2020/2021. tanévben és azt megelőzően tanulmányaikat megkezdő hallgatók esetében annyi kredit teljesítése szükséges, amennyi az összesen 360 kredit teljesítéséhez a kötelező és a szabadon választható tantárgyakat leszámítva hiányzik			adott tantárgynál meghatározottak szerint	

* egyidejű felvétel is lehetséges.

** : Testnevelés tantárgy teljesítése: A korábbi kurrikulumban az első 4 félévben volt kötelező, az új kurrikulum szerint mind a 12 félévben kötelező, ezért az új kurrikulumban 2019. augusztus 20-át követően, 3. vagy magasabb évfolyamon a hallgató köteles testnevelés tantárgyat teljesíteni minden félévben.

***: 2025-től az abszolutórium kiállításának feltétele

**** Klinikai munka: klinikai (betegellátási) kredit. Félévenként 1 kreditpont szerzhető heti rendszerességgel legalább 2-3 órát

kitevő, eredményes klinikai munkával. Igazolás és értékelés a klinika/kórház igazgatójától szerezhető be. A kreditpont akkor írható jóvá, ha az igazgató felsorolja az elsajátított készség(ek)et.

***** A TDK munka (1 kredit): A dokumentált és értékelt, valódi munkát tükröző és rendszeres, de nem kiemelkedően eredményes TDK-munka 1 kredit. Az 1 kreditet akkor kapja meg a hallgató, ha a tanszékvezető a témavezető véleménye alapján a félév végén igazolja a rendszeres kutatási tevékenységet.

Az 1 krediten felül a további kreditpontok szerezhetőek:

A TDK Konferencia III. (2 kredit): a tantárgy azon hallgató munkájának elismerése, aki a Tudományos Diákköri Konferencián előadóként szerepel vagy rektori pályázatot nyújt be.

A TDK Konferencia I-II. (3 kredit): Azon hallgató munkájának elismerése, aki a Tudományos Diákköri Konferencián I., II. vagy III. helyezést ér el, OTDK-n részt vesz, vagy rektori pályázaton I., II., III. díjat vagy dicséretet nyer el.

Az OTDK Konferencia és publikáció (4 kr) tantárgy azon hallgató munkáját ismeri el, aki az OTDK Konferencián helyezést ér el, nemzetközi, impakt faktoros folyóiratban közöl cikket első szerzőként.

***** Demonstrátori munka:

A demonstrátorok a képzésükbe beszámító

- a) 2 kreditpontot kapnak, amennyiben folyamatosan 2 féléven keresztül végeznek demonstrátori tevékenységet,
- b) 1 kreditpontot kapnak, amennyiben folyamatosan legalább 1 féléven keresztül végeznek demonstrátori tevékenységet.

A **Klinikai munka** és a szabadon választható tárgyként meghirdetett **Demonstrátori munka** és **TDK munka** tárgyakat figyelembe véve a **három tevékenység félévenként összesen legfeljebb 4 kreditpontot eredményezhet.**

Ha a három tevékenység közül legalább kettő teljesítésére ugyanazon a képzőhelyen (intézet, klinika, kórház) kerül sor, a vezetőnek nyilatkoznia kell a feladatok elkülönüléséről.

A Kreditátviteli Bizottság jogosult a vezetőktől kért információk alapján a kredit csökkentésére.

A Szenátus 79/2020. (V.28.) számú határozata alapján az orvosképzés kurrikuluma az alábbi „hivatásetikai alapjai” kritérium követelménnyel bővül a Rektor által kért módosítások figyelembevételével:

Az Általános Orvostudományi Karon végzett hallgatók esküje:

„Én esküszöm, / hogy orvosi hivatásomhoz mindenkor méltó magatartást tanúsítok. / Orvosi tudásomat a betegségek megelőzésére, / a betegek testi-lelki javára, / betegségük gyógyítására fordítom. / A hozzám fordulók bizalmával, / kiszolgáltatott helyzetével visszaélni nem fogok, / titkaikat fel nem fedem. / Egyenlő figyelemmel és gondossággal gyógyítok minden embert./

Tudásomat és gyakorlati ismereteimet / állandó képzéssel magas szinten tartom, / de ismereteim és képességeim korlátait is tudomásul veszem. / Az orvosi működéssel kapcsolatos etikai követelményeket/ tiszteletben tartom. / Arra törekszem, hogy az orvostudomány, valamint a Semmelweis Egyetem / jó hírnevét öregbítsem és megbecsülését előmozdítsam./ Isten engem úgy segítjen.”

A tantárgyak előadói

A tantárgyak előadóinak listája részletesen megtalálható az egyetemi honlapon az alábbi linken:

<http://semmelweis.hu/aok/oktatas/letoltheto-dokumentumok-hallgatoknak/>

VÁLASZTHATÓ TÁRGYAK

Tantárgy megnevezése	Óraszámok		Kredit-pont	Előfeltételi tárgy(ak)	Számonkérés
	ea (ó/hét)	gyak. (ó/hét)			
Elméleti modul					
kötelezően választható tárgyak					
A jelnyelvi kommunikáció I.	-	2	2	-	gyakorlati jegy
A joga funkcionális morfológiai alapismeretei 2.	2	-	2	-	gyakorlati jegy
A mikrobiom és a tumor mikro környezet transzlációs és terápiás vonatkozásai	2	-	2	-	gyakorlati jegy
Az orvosi biofizika matematikai és fizikai alapjai	1	-	1	-	gyakorlati jegy
Bioinformatika és genomanalízis az orvostudományban	2	-	2	Biostatistika és informatika alapjai Genetika és genomika	gyakorlati jegy
Egészségfejlesztés és az életmód-függő betegségek megelőzése	1	1	2	-	gyakorlati jegy
Egészségügyi menedzsment	-	2 szeminárium	2	-	kollokvium
Fejlődésbiológia I. (összegek és organoidok)	2	-	2	Makroszkópos anatómia és fejlődéstan II. Mikroszkópos anatómia és fejlődéstan I.	gyakorlati jegy
Fejlődésbiológia II. (regeneratív medicina alapjai)	2	-	2	Fejlődésbiológia I.	gyakorlati jegy
Hangszeres improvizációs gyakorlatok - I. félév	1	1	2	korábbi tanulmányok során legalább középszintű (5-8 év) zenetanulás	gyakorlati jegy
Hangszeres improvizációs gyakorlatok - II. félév	1	1	2	korábbi tanulmányok során legalább középszintű (5-8 év) zenetanulás	gyakorlati jegy
Kísérletes sejtélettan	-	2 szeminárium	2	Orvosi élettan I.	gyakorlati jegy
Klinikai anatómiai propedeutika	2	-	2	Makroszkópos anatómia és fejlődéstan II. Mikroszkópos anatómia és fejlődéstan I.	gyakorlati jegy
Klinikai vizsgálatok módszertana I. Megfigyeléses vizsgálatok	2	-	2	-	gyakorlati jegy
Klinikai vizsgálatok módszertana II. Kísérletes vizsgálatok	2	-	2	Klinikai vizsgálatok módszertana I. – Megfigyeléses vizsgálatok	gyakorlati jegy
Könyvtári informatika	2	-	3	Orvosi élettan II.	gyakorlati jegy
Magyar nyelvű orvosi tudományírás	-	2 szeminárium	2	-	gyakorlati jegy
Magyar orvosi nyelv	-	2 szeminárium	2	-	kollokvium
Orvosi antropológia	2	-	2	Orvos-egészségügyi szociológia	gyakorlati jegy
Orvosi informatika	-	1	1	-	gyakorlati jegy
Orvosi kémia alapjai	2	-	2	Orvosi kémia legalább egyidejű felvétele	gyakorlati jegy
Orvostörténet	2	-	2	-	gyakorlati jegy
Patobiokémia	2	-	2	Orvosi biokémia I.	gyakorlati jegy
Preklinikai és klinikai neuropszichofarmakológia és pszichofarmakogenetika	1	-	1	Mikroszkópos anatómia és fejlődéstan II. Molekuláris és sejtbiológia II. Orvosi élettan I.	gyakorlati jegy
Sport és életmód 1.	-	3	3	-	gyakorlati jegy
Sport és életmód 2.	-	3	3	-	gyakorlati jegy
Sport és életmód 3.	-	3	3	-	gyakorlati jegy
Sport és életmód 4.	-	3	3	-	gyakorlati jegy
Sport és életmód 5.	-	3	3	-	gyakorlati jegy
Sport és életmód 6.	-	3	3	-	gyakorlati jegy
Szakorvosi terminológia	-	2 szeminárium	2	Orvosi terminológia vagy Latin nyelv I.	gyakorlati jegy
Szívelektrofiziológia	-	2 szeminárium	2	Orvosi élettan I.	gyakorlati jegy
Tudomány és Művészet Kóréletana XIV.	-	2 szeminárium	3	-	gyakorlati jegy
Tudomány és Művészet Kóréletana XV.	-	2 szeminárium	3	-	gyakorlati jegy
Útravaló – Semmelweis Egyetem: Múltunk, jelenünk, jövőnk, példaképeink	2	-	2	-	gyakorlati jegy
Klinikai munka ⁰	-	1	1	-	gyakorlati jegy

⁰ Klinikai munka: klinikai (betegellátási) kredit Félévenként 1 kreditpont szerezhető heti rendszerességgel legalább 2-3 órát kitevő, eredményes klinikai munkával. Igazolás és értékelés a klinika/kórház igazgatójától szerezhető be. A kreditpont akkor írható jóvá, ha az igazgató felsorolja az elsajátított készség(ek)et.

Félévenként 2 kreditpont szerezhető akkor, ha a klinikai munka bármilyen értékelhető publikációban, egyéb tevékenységben (gyógyszerkísérlet, esettanulmány, konferencia-részvétel) ölt testet. Igazolás és értékelés a klinika/kórház igazgatójától szerezhető be. A kreditpont akkor írható jóvá, ha az igazgató felsorolja az elsajátított készség(ek)et.

Egyetemen kívüli intézményben a „klinikai munka” tárgy csak akkor vehető fel, ha a kórház (osztály) gyakorlati képzési tervét előzőleg a Dékáni Hivatal elfogadta.

⁰ A Klinikai munka és a Szabadon választható tárgyként meghirdetett Demonstrátori munka és TDK munka tárgyakat figyelembe véve a három tevékenység félévenként összesen legfeljebb 4 kreditpontot eredményezhet.

Ha a három tevékenység közül legalább kettő teljesítésére ugyanazon a képzőhelyen (intézet, klinika, kórház) kerül sor, a vezetőnek nyilatkoznia kell a feladatok elkülönüléséről.

A Kreditátviteli Bizottság jogosult a vezetőktől kért információk alapján a kredit csökkentésére.

Preklinikai modul kötelezően választható tárgyak					
A hypertonia és a hypertoniás szívbetegség multidiszciplináris megközelítése	félévi 14	félévi 7	2	Orvosi élettan II.	gyakorlati jegy
A légzés és a légzőszervi megbetegedések klinikai élettani alapjai	2	-	2	Orvosi élettan II. Orvosi biokémia II.	gyakorlati jegy
Asszisztált reprodukció és nőgyógyászati endokrinológia I.	2	-	2	Orvosi élettan II.	gyakorlati jegy
Asszisztált reprodukció és nőgyógyászati endokrinológia II.	2	-	2	Orvosi élettan II.	gyakorlati jegy
Katasztrófarmacológia	félévi 6	félévi 8	1	-	gyakorlati jegy
Klinikai bioinformatika	félévi 19	félévi 23	3	Orvosi élettan II. Molekuláris sejtbiológia II. Immunológia	gyakorlati jegy
Klinikai cardiovascularis fiziológia	2	-	2	Orvosi élettan II.	gyakorlati jegy
Problémaorientált orvosi élettan	-	2,5	4	Orvosi élettan II. sikeres (jeles vagy jó) teljesítése	gyakorlati jegy
Szülészeti-nőgyógyászati ultrahang-diagnosztika	1	1	1	Anatómia, szövet- és fejlődéstan IV. Orvosi biokémia III., Orvosi élettan II. VAGY Makroszkópos anatómia és fejlődéstan II. Mikroszkópos anatómia és fejlődéstan II. Orvosi élettan II.	gyakorlati jegy
Klinikai modul kötelezően választható tárgyak					
A betegközpontú diagnózisközlés szaknyelvi vonatkozásai a gyakorlatban	félévi 4	félévi 24	2	Belgyógyászati propedeutika	gyakorlati jegy
A neurotraumatológia alapvonalai	2	-	2	Patológia II. Transzlációs medicina és kóreléttan II	gyakorlati jegy
A pszichoszomatika elmélete és gyakorlata I.	2	-	2	-	gyakorlati jegy
A pszichoszomatika elmélete és gyakorlata II.	2	-	2	-	gyakorlati jegy
A szédülés és halláscsökkenés differenciáldiagnosztikája, kezelése	1	1 szeminárium	2	Mikroszkópos anatómia és fejlődéstan II. Orvosi élettan II. Belgyógyászati propedeutika	gyakorlati jegy
Aneszteziológia és intenzív terápia (köt.vál.)	-	2 szeminárium	2	Sebészet nyári gyakorlat Intenzív terápia és aneszteziológia kötelező tárgy legalább egyidejű felvétele	gyakorlati jegy
Antibiotikum-terápia, infektológia	2	-	2	Farmakológia I.	gyakorlati jegy
A terhesség elmélete és gyakorlata	1	1	2	Transzlációs medicina és kóreléttan II. Patológia II. Farmakológia II.	gyakorlati jegy
Az arc plasztikai sebészete és esztétikai beavatkozásai	2	-	2	Kísérletes sebészeti műtéttan	gyakorlati jegy
Az öngyilkossági veszélyállapot felismerése és megelőzése	2	-	2	Orvosi kommunikáció Orvosi pszichológia	gyakorlati jegy
Biostatistika a klinikai orvostudományban	2	-	2	Orvosi biofizika II.	gyakorlati jegy
Bizonyíték alapú gyógyszeres terápia	-	2 szeminárium	3	Farmakológia I. Orvosi mikrobiológia II.	gyakorlati jegy
Családorvosi ismeretek	-	2 szeminárium	2	Bevezetés a betegellátásba Belgyógyászati propedeutika	gyakorlati jegy

Fej-nyaksebészet	-	2 szeminárium	2	Patológia II.	gyakorlati jegy
Fejezetek a sportsebészetből és sportorvostanból	2	-	2	Patológia II. Kísérletes és sebészeti műtétan Belgyógyászat nyári gyakorlat	gyakorlati jegy
Funkcionális idegsebészet	négyhetente 4 óra	0,5	2	Mikroszkópos anatómia és fejlődéstan II. Orvosi képalkotás	gyakorlati jegy
Geriátria	-	2 szeminárium	2	Belgyógyászat I.	gyakorlati jegy
Gyakorlati allergológia	2	-	2	Bőrgyógyászat egyidejű felvétele	gyakorlati jegy
Gyermek- és ifjúságpszichiátria alapvonalai	-	2 szeminárium	2	Farmakológia II. Belgyógyászati propedeutika	gyakorlati jegy
Gyermeksebészet	2	-	2	Sebészet	gyakorlati jegy
Idegsebészet	-	2 szeminárium	2	Orvosi képalkotás	gyakorlati jegy
Infektológia	2	-	2	Belgyógyászat I.	gyakorlati jegy
Kábítószer-abúzus	2	-	2	Transzlációs medicina és kórélettan II. Orvosi mikrobiológia II. Patológia II.	gyakorlati jegy
Klinikai endokrinológia	-	2 szeminárium	2	Belgyógyászat I.	gyakorlati jegy
Klinikai gasztroenterológia	2	-	3	Belgyógyászati propedeutika	gyakorlati jegy
Klinikai hematológia		2 szeminárium	2	Patológia II. Belgyógyászati propedeutika Transzlációs medicina és kórélettan II.	gyakorlati jegy
Klinikai kórélettan I.	2	-	3	Orvosi élettan II. Orvosi mikrobiológia I.	gyakorlati jegy
Klinikai kórélettan II.	2	-	3	Orvosi élettan II. Orvosi mikrobiológia I.	gyakorlati jegy
Klinikai obezitológia	heti 2 óra elmélet, félévente 2 óra gyakorlat		2	Belgyógyászat I., II.	gyakorlati jegy
Klinikai reumatológia és oszteológia	2	-	2	Patológia II.	gyakorlati jegy
Klinikopatológia I.	-	2 szeminárium	3	Patológia II.	gyakorlati jegy
Klinikopatológia II.	-	2 szeminárium	3	Patológia II.	gyakorlati jegy
Neonatólogia	2	-	2	Gyermekgyógyászat	gyakorlati jegy
Nefrológia I.	2	-	3	Transzlációs medicina és kórélettan II.	gyakorlati jegy
Nefrológia II.	2	-	3	Transzlációs medicina és kórélettan II.	gyakorlati jegy
Nefrológia: a molekulától a betegéig	2	-	2	Transzlációs medicina és kórélettan II. Belgyógyászat I. teljesítése vagy felvétele	gyakorlati jegy
Súlyos sérültek ellátásának speciális szempontjai	2	-	2	Belgyógyászat nyári gyakorlat Kísérletes és sebészeti műtétan Sebészet v. Sebészet I-II.	gyakorlati jegy
Szexuális medicina	-	2 szeminárium	2	Belgyógyászati propedeutika	gyakorlati jegy
Utazásorvostan	-	2 szeminárium	2	Belgyógyászati propedeutika Elsősegélynyújtás Orvos-egészségügyi szociológia	gyakorlati jegy
Vascularis medicina	2	-	2	Belgyógyászati propedeutika	gyakorlati jegy
Válogatott fejezetek a kézsebészet témaköréből	2	-	2	Orvosi etika, bioetika Sebészet v. Sebészet I-II. Belgyógyászati propedeutika	gyakorlati jegy
Szabadon választható tárgyak					
A digitális egészség alapjai	-	2 szeminárium	2	Orvos-egészségügyi szociológia	gyakorlati jegy
A fájdalom kezelésének komplex gyakorlata gyermek és felnőttkorban a németországi fájdalomterápiás szakvizsga tükrében	-	2 szeminárium	2	Farmakológia II.	3 fokozatú gyakorlati jegy
A haemostasis, a véralvadás zavarai	2	-	2	Gyermekgyógyászat Sebészet Szülészet-nőgyógyászat	gyakorlati jegy
A hagyományos kínai orvoslás alapjai	2	-	2	Anatómia, szövet- és fejlődéstan IV. VAGY Makroszkópos anatómia és fejlődéstan II.	gyakorlati jegy
A jóga funkcionális morfológiai alapismeretei	2	-	2	-	gyakorlati jegy

A kalcium- és csontanyagcsere betegségei	2	-	2	Orvosi élettan II. Transzlációs medicina és kórélettan II.	gyakorlati jegy
A kemotaxis biológiai és klinikai jelentősége	2	-	2	Sejtten Orvosi biokémia II.	gyakorlati jegy
A Lyme-borreliosis anatómiája, patológiája	2	-	2	Immunológia Orvosi mikrobiológia II. Patológia II.	gyakorlati jegy
A mai orvosi terminológia kialakulásának története	-	2 szeminárium	2	Szakorvosi terminológia	gyakorlati jegy
A makromolekuláktól a gyógyításig: gyógyszerfejlesztés és gyógyszeripar	2	-	2	Orvosi biokémia I. Molekuláris sejtbiológia I.	gyakorlati jegy
A munka egészségkultúrája és a munkahelyi stressz	2	-	2	-	gyakorlati jegy
A Nemzeti Tudósképző Akadémia ösztöndíjas hallgatóinak kutatási tevékenysége		10	6	-	3 fokozatú gyakorlati jegy
A női cikluskövetés orvosi módszerei	1	-	1	Mikroszkópos anatómia és fejlődéstan II. Orvosi élettan II.	3 fokozatú gyakorlati jegy
A reprodukció kulturális különbségei. A gyermekvállalás antropológiai és biológiai megközelítésben	2	-	2	-	gyakorlati jegy
A viselkedési kultúra-interkulturális kommunikáció	-	2	2	-	gyakorlati jegy
Adatok ábrázolása a bioinformatikában és a rendszerbiológiában	félévi 15	félévi 15	1	Orvosi élettan II. Immunológia	gyakorlati jegy
Akire büszkék vagyunk, Semmelweis Ignác élete, munkássága és jelenléte/hatása korunkban I.	2	-	2	-	gyakorlati jegy
Akire büszkék vagyunk, Semmelweis Ignác élete, munkássága és jelenléte/hatása korunkban II.	2	-	2	-	gyakorlati jegy
Alvás és kronobiológia	2	-	2	Mikroszkópos anatómia és fejlődéstan II. Orvosi élettan II. Orvosi pszichológia	gyakorlati jegy
Alvásmedicina	1	1	1	Transzlációs medicina és kórélettan II.	gyakorlati jegy
Anatómiai preparáció a gyakorlatban	-	2	2	Makroszkópos anatómia és fejlődéstan II.	gyakorlati jegy
Art of Learning – A tanulás művészete	-	félévi 20 szeminárium	2	-	gyakorlati jegy
Autizmus Graduális Kursus	2	-	2	Orvosi pszichológia Makroszkópos anatómia és fejlődéstan II. Mikroszkópos anatómia és fejlődéstan II.	gyakorlati jegy
Autoimmun betegségek, a sejtektől a betegágyig	2	-	2	Transzlációs medicina és kórélettan II.	gyakorlati jegy
Az emberi intelligencia	2	-	2	-	gyakorlati jegy
Az endokrin betegségek genetikája	2	-	2	Belgyógyászat I. Genetika és genomika	gyakorlati jegy
Az extracelluláris vezikulák szerepe a sejtek közötti kommunikációban	2	-	2	-	gyakorlati jegy
Az obezitás magatartástudományi vonatkozásai – A testsúlykontroll pszichológiai támogatása	1	1	2	Orvosi kommunikáció Orvosi pszichológia	kollokvium
Az orvosi hivatástudat eredete	-	2 szeminárium	2	-	gyakorlati jegy
Az orvosi megismerés módszertana	1	1 szeminárium	2	-	gyakorlati jegy
Az orvosi nyelvhasználat vallási és filozófiai eredete	-	2 szeminárium	2	Szakorvosi terminológia vagy Latin nyelv II.	gyakorlati jegy
Az új orvosi és biotechnológia etikája	-	2 szeminárium	2	-	gyakorlati jegy
Betegbiztonság	1,5	1	1	-	3 fokozatú gyakorlati jegy
Bevezetés a farmakológiai kutatásokba	-	2 szeminárium	2	Orvosi biokémia II. és Orvosi élettan I. egyidejű felvétele	gyakorlati jegy
Bevezetés a farmakoökonómiába	kéthetente 1	kéthetente 1	1	-	gyakorlati jegy
Bevezetés a jóga tudományába	2	-	2	Makroszkópos anatómia és fejlődéstan I.	gyakorlati jegy

Bevezetés a klinikai biostatistikába	félévi 21	félévi 28	3	Orvosi statisztika informatika és telemedicina	kollokvium
Bevezetés az epigenetikába	2	-	2	Sejttan Genetika és genomika	gyakorlati jegy
Bevezetés az angol orvosi szaknyelvbe I.	-	2 szeminárium	2	-	gyakorlati jegy
Bevezetés az angol orvosi szaknyelvbe II.	-	2 szeminárium	2	-	gyakorlati jegy
Bevezetés a francia orvosi szaknyelvbe I.	-	2 szeminárium	2	-	gyakorlati jegy
Bevezetés a francia orvosi szaknyelvbe II.	-	2 szeminárium	2	-	gyakorlati jegy
Bevezetés a német orvosi szaknyelvbe I.	-	2 szeminárium	2	-	gyakorlati jegy
Bevezetés a német orvosi szaknyelvbe II.	-	2 szeminárium	2	-	gyakorlati jegy
Bevezetés az olasz orvosi szaknyelvbe I.	-	2 szeminárium	2	-	gyakorlati jegy
Bevezetés az olasz orvosi szaknyelvbe II.	-	2 szeminárium	2	-	gyakorlati jegy
Bevezetés az orosz orvosi szaknyelvbe I.	-	2 szeminárium	2	-	gyakorlati jegy
Bevezetés az orosz orvosi szaknyelvbe II.	-	2 szeminárium	2	-	gyakorlati jegy
Bevezetés a spanyol orvosi szaknyelvbe I.	-	2 szeminárium	2	-	gyakorlati jegy
Bevezetés a spanyol orvosi szaknyelvbe II.	-	2 szeminárium	2	-	gyakorlati jegy
Bevezetés a tudományos diákköri munka alapjaihoz	1	-	2	Orvosi kémia Orvosi biofizika I. Makroszkópos anatómia és fejlődéstan I.	3 fokozatú gyakorlati jegy
Demonstrátori tevékenység ⁰⁰				Makroszkópos anatómia és fejlődéstan II.	gyakorlati jegy
Digitális orvoslás alapjai	1	1	2	Orvosi biofizika II. Mikroszkópos anatómia és fejlődéstan II.	kollokvium
Disruptive Technologies in Medicine (Forradalmi technológiák az orvostudományban)	2	-	1	-	gyakorlati jegy
Egészséges öregedés	-	0,5 gyakorlat és 1,5 szemin.	2	-	gyakorlati jegy
Egyetemi szaknyelvi alapvizsga felkészítő angol szaknyelvből	-	2 szeminárium	2	-	gyakorlati jegy
Egyetemi szaknyelvi alapvizsga felkészítő francia szaknyelvből	-	2 szeminárium	2	-	gyakorlati jegy
Egyetemi szaknyelvi alapvizsga felkészítő német szaknyelvből	-	2 szeminárium	2	-	gyakorlati jegy
Egyetemi szaknyelvi alapvizsga felkészítő olasz szaknyelvből	-	2 szeminárium	2	-	gyakorlati jegy
Egyetemi szaknyelvi alapvizsga felkészítő orosz szaknyelvből	-	2 szeminárium	2	-	gyakorlati jegy
Egyetemi szaknyelvi alapvizsga felkészítő spanyol szaknyelvből	-	2 szeminárium	2	-	gyakorlati jegy
Emeltszintű ápolástan - nyári gyakorlat	-	4 hét 168 óra/hó	2	Nyári gyakorlat	gyakorlati jegy
Endokrin-Anyagcsere népbetegségek	2	-	2	Belgyógyászati propedeutika Farmakológia II. Transzlációs medicina és kórélettan II.	gyakorlati jegy
Életmód orvoslás	2	-	2	-	gyakorlati jegy
Fájdalomról az orvosi gyakorlatban	2	-	2	Belgyógyászat I. Magatartástudomány II. (Orvosi pszichológia)	gyakorlati jegy
Fitoterápia, gyógynövények alkalmazása a mindennapi orvosi gyakorlatban	2	-	2	Belgyógyászat I. Genetika és genomika Patológia II.	3 fokozatú gyakorlati jegy
Foglalkozás-orvostan	-	0,5 gyakorlat 1,5 szeminárium	2	Patológiai II. Orvosi mikrobiológia II.	gyakorlati jegy
Funkcionális idegrendszeri egységek neuroanatómiája I.	1		1	Makroszkópos anatómia és fejlődéstan II. Mikroszkópos anatómia és fejlődéstan II.	3 fokozatú gyakorlati jegy

Funkcionális idegrendszeri egységek neuroanatómiája II.	1		1	Funkcionális idegrendszeri egységek neuroanatómiája I.	3 fokozatú gyakorlati jegy
Genetika a gyermekgyógyászatban	1	-	1	Genetika és genomika	gyakorlati jegy
Genomika	-	2 szeminárium	2	Sejttan Molekuláris sejtbiológia I. Orvosi biokémia II.	gyakorlati jegy
Gyakorlati neuroradiológia	1	1 szeminárium	2	Orvosi képalkotás legalább egyidejű felvétele	3 fokozatú gyakorlati jegy
Gyógyszer biztonság mindenek felett. A farmakovigilancia alkalmazása és bioinformatikai megközelítése a XXI. században	-	2 szeminárium	2	Orvosi biokémia II. Orvosi élettan II.	gyakorlati jegy
Gyűlölet-bűncselekmények. Támogatás és tanácsadás a gyűlölet-bűncselekmények áldozatainak az egészségügyi rendszeren keresztül.	félévi 2	félévi 14	1	Orvosi szociológia Orvosi élettan II.	kollokvium
Hálózatok	2	-	2	-	gyakorlati jegy
Hátrányos helyzetű csoportok egészségi állapota	-	2 szeminárium	2	-	gyakorlati jegy
Healthcare Innovation and Entrepreneurship Course (Egészségügyi innováció és vállalkozási ismeretek kurzus)	-	2 szeminárium	2	-	3 fokozatú gyakorlati jegy
Interkulturális Egészségügyi Ellátás Integrált Kurzus	-	2 szeminárium	2	-	gyakorlati jegy
Intervenció onkológia	1	1	2	Molekuláris sejtbiológia II. Orvosi élettan II.	3 fokozatú gyakorlati jegy
Istenhit és ész az orvostudományban	2	-	2	-	gyakorlati jegy
Kardiopulmonális klinikai élettan és rehabilitáció - Gyakorlati megközelítéssel	7 oktatási héten heti 2	7 oktatási héten heti 2	2	Orvosi élettan II. Molekuláris sejtbiológia II. Orvosi mikrobiológia I.	gyakorlati jegy
Kardiorespiratorikus és neurofiziológiai mérési technikák	2	-	2	Orvosi élettan II.	gyakorlati jegy
Kardiorespiratorikus és neurofiziológiai mérési technikák (II. Laboratóriumi gyakorlatok)	-	2	2	Orvosi élettan II. Kardiorespiratorikus és neurofiziológiai mérési technikák	gyakorlati jegy
Klinikai embriológia	1,5	0,5	2	Molekuláris sejtbiológia II. Orvosi élettan II.	3 fokozatú gyakorlati jegy
Klinikai mikrobiológia	2	-	2	Orvosi mikrobiológia II.	gyakorlati jegy
Klinikai toxikológia	2	-	2	Farmakológia II. Transzlációs medicina és kórellettan II. Patológia II.	gyakorlati jegy
Kommunikáció fogyatékkal élőkkel, és fogyatékkal élők gyakorlati támogatása sajátélményű kurzus	félévi 3	félévi 27	2	-	3 fokozatú gyakorlati jegy
Kommunikációs és etikai problémák az onkológiai betegek ellátása során	1	1 szeminárium	2	-	gyakorlati jegy
Komplementer eljárások az evidenciák tükrében	-	félévi 12 gyakorlat és félévi 14 szeminárium	2	Belgyógyászati propedeutika	gyakorlati jegy
Környezeti Toxikológia	-	0,5 gyakorlat és 1,5 szemín.	2	-	gyakorlati jegy
Krónikus betegségek megelőzése gyermek- és serdülőkorban	-	1	1	Kardiológia, szívsebészet, angiológia és érsebészet Belgyógyászat I. Sebészet	gyakorlati jegy
Magyar egészségügy története, kutatása	2	-	2	-	gyakorlati jegy
Mentorprogram	-	2	2	-	3 fokozatú gyakorlati jegy
Mesterséges intelligencia a diagnosztikában és műtéti tervezésben	-	1 szeminárium	1	Orvosi biofizika II.	gyakorlati jegy
Mesterséges intelligencia az egészségügyben: társadalmi, etikai és jogi vonatkozások	-	2	2	-	gyakorlati jegy

Mesterséges intelligencia szerepe az orvostudományban	1	-	1	Orvosi biofizika II.	gyakorlati jegy
Mindfulness (tudatos jelenlét) alapú stresszkezelés elmélete és gyakorlata	-	2,5	2	-	gyakorlati jegy
Modellmembránok	2	-	2	Orvosi biofizika I.	gyakorlati jegy
Modern szívsebészet a 21. században: mikrosebészettől a preoperatív 3D tervezésig	félévi 12	félévi 2 gyak. és félévi 1 szeminárium	2	Mikroszkópos anatómia és fejlődés II. Patológia II. Transzlációs medicina és kórleletan I.	kollokvium
Molekuláris biológiai módszerek	1	-	1	Orvosi kémia	gyakorlati jegy
Molekuláris orvostudományi kutatások	1	-	1	Orvosi biokémia I.	gyakorlati jegy
Moszkító kurzus	félévi 8	félévi 16	1	Ápolástan nyári gyakorlat	gyakorlati jegy
Neurovascularis kórképek diagnosztikája és minimálisan invazív kezelése	-	1 szeminárium	2	Ideggyógyászat és idegsebészet egyidejű felvétele	gyakorlati jegy
Orvosi biofizika haladóknak	1	-	1	-	gyakorlati jegy
Orvosi humaniórák	-	2 szeminárium	2	-	gyakorlati jegy
Orvoslás Justitia mérlegén: híres jogesetek, nehéz dilemmák	-	2 szeminárium	2	-	3 fokozatú gyakorlati jegy
Ökológiai szemlélet az egészség szolgálatában, ökológiai szempontú orvoslás	-	2 szeminárium	2	-	gyakorlati jegy
Pályaszocializációs műhely orvostanhallgatóknak I.	2	-	2	Magatartástudomány I. (Orvosi kommunikáció) VAGY Orvosi kommunikáció és Orvosi pszichológia	gyakorlati jegy
Pályaszocializációs műhely orvostanhallgatóknak II.	2	-	2	Pályaszocializációs műhely orvostanhallgatóknak I.	gyakorlati jegy
Plasztikai sebészet helye az általános sebészetben		kéthetente 2 óra szeminárium	1	-	gyakorlati jegy
Praxisszervezési ismeretek	2	-	2	-	gyakorlati jegy
Profex I-II.	-	4 szeminárium	3	-	gyakorlati jegy
Pszichoneuro-immunológiai tényezők hatása az emberi szervezet károsításában	2	-	2	Immunológia Orvosi pszichológia	gyakorlati jegy
Pszichoszociális onkológia	-	2	2	Orvosi kommunikáció Orvos-egészségügyi szociológia Orvosi pszichológia	gyakorlati jegy
Redox biokémia	1	-	2	Molekuláris sejtbiológia II.	gyakorlati jegy
Scientific writing (Tudományos közlemény írása angol nyelven)	-	2 szeminárium	2	-	gyakorlati jegy
Sejtalkotók genetikája	2	-	2	Sejttan	gyakorlati jegy
Stresszkezelés elmélete és gyakorlata	2	-	2	-	gyakorlati jegy
Sugárbaesetek orvosi-biofizikai vonatkozásai	-	2 szeminárium	2	Orvosi biofizika I.	gyakorlati jegy
Systems Neuroscience I. Systems Biology: Neuronal genomics and proteomics	félévi 25	félévi 3	2	Genetika és genomika Molekuláris sejtbiológia II. Bioinformatika és genom analízis az orvostudományban	gyakorlati jegy
Systems Neuroscience II. Computational models in systems neuroscience	félévi 25	félévi 3	2	Orvosi élettan II. Makroszkópos anatómia és fejlődés II. Mikroszkópos anatómia és fejlődés II.	gyakorlati jegy
Systems Neuroscience III. Neurodynamics: from single neurons to motifs	félévi 25	félévi 3	2	Orvosi biofizika II. Orvosi statisztika, informatika és telemedicina Orvosi élettan II.	gyakorlati jegy
Systems Neuroscience IV. Neocortex: from structure to function	félévi 25	félévi 3	2	Orvosi biofizika II. Orvosi statisztika, informatika és telemedicina Mesterséges intelligencia szerepe az orvostudományban	gyakorlati jegy
Systems Neuroscience V. Learning and Navigation	félévi 25	félévi 3	2	Orvosi biofizika II. Orvosi statisztika, informatika és telemedicina Orvosi élettan II.	gyakorlati jegy

Systems Neuroscience VI. Neural rhythms: normal and pathological. Brain imaging: from normal to pathological	félévi 25	félévi 3	2	Orvosi biofizika II. Orvosi statisztika, informatika és telemedicina Orvosi élettan II.	gyakorlati jegy
Systems Neuroscience VII. Statistics of the brain	félévi 25	félévi 3	2	Orvosi biofizika II. Orvosi statisztika, informatika és telemed. Orvosi élettan II.	gyakorlati jegy
Szabadon választható 5 hetes kiegészítő klinikai gyakorlat	-	félévi 200	5	Belgyógyászat II. Szülészeti-nőgyógyászat Gyermekgyógyászat	gyakorlati jegy
Szakedolgozat írása angol nyelven	-	2 szeminárium	2	-	gyakorlati jegy
Szaknyelv I.-IV. (angol/ német/ francia/ spanyol/ olasz/ orosz)	-	2 szeminárium	2	-	gyakorlati jegy
Szaknyelvi alapvizsga francia/ olasz/ orosz / spanyol orvosi szaknyelvből	-	-	2	-	3 fokozatú gyakorlati jegy
Szexuális úton terjedő betegségek – STD-betegségek – az általános orvosi gyakorlatban	2	-	2	Bőrgyógyászat legalább egyidejű felvétele Orvosi mikrobiológia II. legalább egyidejű felvétele	gyakorlati jegy
Szike és paragrafus: az orvosi tevékenység speciális problémái a jog tükrében	2	-	2	-	3 fokozatú gyakorlati jegy
Szoptatás és humán laktáció elmélete, egyéni és közösségi támogatása	2	-	2	Orvosi élettan II.	gyakorlati jegy
Szülészeti genetika, prenatális diagnosztika	2	1	2	Orvosi élettan II.	gyakorlati jegy
TDK munka ⁰⁰⁰	1	-	1	-	gyakorlati jegy
Tanatólógiai ismeretek	2	-	2	Makroszkópos anatómia és fejlődéstan II. Mikroszkópos anatómia és fejlődéstan I. Orvosi biofizika II.	gyakorlati jegy
Táplálásterápia a gasztroenterológiai kórképek kezelésében - klinikai fakultáció	2	-	2	Patológia II. Transzlációs medicina és kórellettan II.	gyakorlati jegy
Transzplantáció - donor és recipiens oldaláról	-	2 szeminárium	2	Sebészet	gyakorlati jegy
Tumorbiológia	2	-	2	Orvosi élettan II. Molekuláris sejtbiológia II. Immunológia	gyakorlati jegy
Ultrahang a klinikai gyakorlatban	-	félévi 24 gyakorlat félévi 4 szeminárium	2	Orvosi képzésközpont	gyakorlati jegy
Vakcinológia - védőoltások	2	-	2	Belgyógyászati propedeutika Patológia II. Farmakológia II.	gyakorlati jegy
Veleszületett szívfejlődési rendellenességek fejlődéstanja a klinikum tükrében	-	2 szeminárium	2	Makroszkópos anatómia és fejlődéstan II. Mikroszkópos anatómia és fejlődéstan II.	gyakorlati jegy
XXI. századi innovatív lehetőségek az orvostudományban	2	-	2	Orvosi biofizika II.	gyakorlati jegy
Zsidó orvosi etika I.	2	-	2	-	gyakorlati jegy

⁰⁰ **Demonstrátori munka:**

A demonstrátorok a képzésükbe beszámító

- 2 kreditpontot kapnak, amennyiben folyamatosan 10 hónapon keresztül végeznek demonstrátori tevékenységet,
- 1 kreditpontot kapnak, amennyiben folyamatosan legalább 5 hónapon keresztül végeznek demonstrátori tevékenységet.

⁰⁰⁰ **A TDK munka (1 kredit):** A dokumentált és értékelt, valódi munkát tükröző és rendszeres, de nem kiemelkedően eredményes TDK-munka 1 kredit. Az 1 kreditet akkor kapja meg a hallgató, ha a tanszékvezető a témavezető véleménye alapján a félév végén igazolja a rendszeres kutatási tevékenységet.

Az 1 krediten felül a további kreditpontok szerzhetőek:

A TDK Konferencia III. (2 kredit): a tantárgy azon hallgató munkájának elismerése, aki a Tudományos Diákköri Konferencián előadóként szerepel vagy rektori pályázatot nyújt be.

A TDK Konferencia I-II. (3 kredit): Azon hallgató munkájának elismerése, aki a Tudományos Diákköri Konferencián I., II. vagy III. helyezést ér el, OTDK-n részt vesz, vagy rektori pályázaton I., II., III. díjat vagy dicséretet nyer el.

Az OTDK Konferencia és publikáció (4 kr) tantárgy azon hallgató munkáját ismeri el, aki az OTDK Konferencián helyezést ér el, nemzetközi, impakt faktoros folyóiratban közöl cikket első szerzőként.

^{00.000} **A Demonstrátori munka és TDK munka valamint a kötelezően választható tárgyként meghirdetett Klinikai munka tárgyakat figyelembe véve a három tevékenység félévenként összesen legfeljebb 4 kreditpontot eredményezhet. Ha a három**

tevékenység közül legalább kettő teljesítésére ugyanazon a képzőhelyen (intézet, klinika, kórház) kerül sor, a vezetőnek nyilatkoznia kell a feladatok elkülönüléséről. Az Oktatási és Kreditbizottság jogosult a vezetőktől kért információk alapján a kredit csökkentésére.

A diploma átlagába beszámítanak:

- a szigorlattal végződő tárgyak
- valamint a kollokviummal végződő tárgyak közül az:
 - orvosi biológia vagy sejttan
 - orvosi kémia
 - genetika és genomika
 - immunológia
 - fül-orr-gégészet
 - bőrgyógyászat
 - klinikai genetika
 - onkológia vagy onkológia és helyrállító plasztikai sebészet (2025-től)
 - ortopédia
 - pulmonológia vagy pulmonológia és mellkassebészet (2025-től)
 - radiológia
 - urológia
 - igazságügyi orvostan
 - szemészet
 - szájsebészet és fogászat
- a szakdolgozat érdemjegye
- az írásbeli tesztvizsga érdemjegye
- a szóbeli vizsga érdemjegye
- a gyakorlati vizsga érdemjegye

A Kar hallgatói által teljesítendő gyakorlatok

	Időpont	Időtartam
Ápolástan	2. félév után	1 hónap
Belgyógyászat	6. félév után	1 hónap
Sebészet	8. félév után	1 hónap

A nyári gyakorlatok, valamint a VI. évfolyamos hallgatók gyakorlatának heti óraszám 40 óra

A következő oldalakon az oktatási szervezeti egységek által összeállított, az Oktatási Bizottság véleményezését követően a Kar dékánja által jóváhagyott tantárgyi követelmények tekinthetők meg.

Elméleti modul
kötelező tárgyak

1. szemeszter

A Tanulmányi és Vizsgaszabályzat követelményrendszerek jóváhagyását követő módosítása miatt az évközi teljesítményértékeléssel kapcsolatos aktuális információk a tárgy oktatásáért felelős oktatási-kutatási szervezeti egység honlapján kerül közzétételre.

KÖVETELMÉNYRENDSZER

Semmelweis Egyetem, Általános Orvostudományi Kar A gesztorintézet (és az esetleges közreműködő intézetek) megnevezése: Biokémiai és Molekuláris Biológiai Intézet, Molekuláris Biológiai Tanszék
A tárgy neve: Orvosi kémia Angol nyelven: Medical chemistry Német nyelven: Chemie für Mediziner Kreditértéke: 5 Heti óraszám: 5 előadás: 3 gyakorlat: 2 szeminárium: – Tantárgy típusa: <u>kötelező</u> kötelezően választható szabadon választható
Tanév: 2022/23/1
Tantárgy kódja: AOKMBT793_1M <i>(Új tárgy esetén Dékáni Hivatal tölti ki, jóváhagyást követően)</i>
Tantárgyfelelős neve: Dr. Csala Miklós Munkahelye, telefonos elérhetősége: Biokémiai és Molekuláris Biológiai Intézet, Molekuláris Biológiai Tanszék, 20/666-0100 Beosztása: egyetemi tanár Habilitációjának kelte és száma: 2010. június 7., 293
A tantárgy oktatásának célkitűzése, helye az orvosképzés kurrikulumában: A kémia tárgy célja az emberi szervezetben lezajló kémiai, biokémiai, molekuláris biológiai folyamatok megértéséhez szükséges általános és szerves kémiai alapismeretek oktatása. Az elsajátítandó ismeretanyag elsősorban a biokémia, a molekuláris sejtbiológia, az élettan és a gyógyszerteran tárgyakhoz nyújt nélkülözhetetlen alapot.
A tárgy oktatásának helye (előadóterem, szemináriumi helyiség, stb. címe): Semmelweis Egyetem, Elméleti Orvostudományi Központ, 1094 Budapest, Tűzoltó utca 37–47., KémGy1–5
A tárgy sikeres elvégzése milyen kompetenciák megszerzését eredményezi: A tárgyat sikeresen elvégző hallgatók rendelkeznek azokkal az általános kémiai (pl.: oldatok, pufferek, pH, kémiai egyensúlyok, ozmózis, alapvető elektrokémiai oxidoredukciós folyamatok és termokémia) és szerves kémiai (pl.: szerves vegyületek felépítése, térszerkezete, nevezéktana, reakciói) ismeretekkel, melyek nélkülözhetetlenek a következő féléves kötelező tárgyak biokémia, élettan, molekuláris sejtbiológia témáinak megértéséhez és elsajátításához.
A tantárgy felvételéhez, illetve elsajátításához szükséges előtanulmányi feltétel(ek): első féléves kötelező tárgy, nincs előkövetelmény
A kurzus megindításának hallgatói létszámfeltételei (minimum, maximum), a hallgatók kiválasztásának módja: kötelező tárgy, az 1. évfolyamon tanuló hallgatók veszik fel a tárgyat, maximális létszám: 600
A kurzusra történő jelentkezés módja: Neptun
A tárgy részletes tematikája: <i>(Az elméleti és gyakorlati oktatást órákra (hetekre) lebontva, sorszámozva külön-külön kell megadni, az előadók és a gyakorlati oktatók nevének feltüntetésével, megjelölve a vendégoktatókat. Mellékletben nem csatolható!</i> <i>Vendégoktatókra vonatkozóan minden esetben szükséges CV csatolása!)</i> <i>Általános kémiai modul:</i>

1. Bevezetés az orvosi kémiába (Csala Miklós)
2. Anyagi rendszerek, reakciók (Csala Miklós)
3. Elektrolitok (Sóti Csaba)
4. Híg oldatok kolligatív tulajdonságai, ozmózis (Sóti Csaba)
5. Oldhatóság, vezetőképesség (Sóti Csaba)
6. Egyensúlyok, disszociáció, disszociációs állandó (Bögel Gábor)
7. pH, titrálási görbék (Bögel Gábor)
8. Pufferek (Bögel Gábor)
9. Termokémia 1. (Csala Miklós)
10. Termokémia 2. (Csala Miklós)
11. Termokémia 3. (Csala Miklós)
12. Elektrokémia 1. (Csala Miklós)
13. Elektrokémia 2. (Csala Miklós)
14. Elektrokémia 3. (Csala Miklós)
15. Reakciókinetika (Kukor Zoltán)
16. Komplex vegyületek, oxigéntartalmú szabadgyökök (Szelényi Péter)

Szerves kémiai modul:

17. A szén hibridizációja, kötéstípusok (Csermely Péter)
18. Szerves vegyületek elnevezése, csoportosítása (Csermely Péter)
19. Izomériák (konstitúció) (Csermely Péter)
20. Izomériák (konfiguráció, konformáció) (Csermely Péter)
21. Alkánok, cikloalkánok, olefinek (Csermely Péter)
22. Aromás szénvegyületek, delokalizált kötések (Nagy Szilvia)
23. Alkoholok (Kardon Tamás)
24. Oxovegyületek (Sipeki Szabolcs)
25. Karbonsavak (Sipeki Szabolcs)
26. Nitrogéntartalmú szerves vegyületek 1 (Sipeki Szabolcs)
27. Nitrogéntartalmú szerves vegyületek 2 (Sipeki Szabolcs)
28. Kéntartalmú és foszfortartalmú szerves vegyületek (Sipeki Szabolcs)

Gyakorlatok (minden második héten 4x45 perc):

- 1–2. Bevezetés, alapfogalmak, munkavédelem. Erős sav (bázis) titrálása
- 3–4. Gyenge savak és gyomornedv titrálása. A vezetőképesség és a disszociáció összefüggése
- 5–6. Titrálási görbék. Konzultáció (pufferek)
- 7–8. Elektrokémia. Konzultáció
- 9–10. Permanganometria
- 11–12. Fotometria
- 13–14. Komplexometria (rézion-koncentráció meghatározása). Csapadékos titrálás

Az adott tantárgy határterületi kérdéseit érintő egyéb tárgyak (kötelező és választható tárgyak egyaránt!). A tematikák lehetséges átfedései:

A tematika szándékosan átfed az Orvosi kémia alapjai választható tárgyával. Ez utóbbi ugyanis kifejezetten azon hallgatók számára ajánlott, akik korábban kevesebb kémiát tanultak, így az „Orvosi kémiai alapjai” választható tárgy az „Orvosi kémia” kötelező tárgy megértéséhez, elsajátításához nyújt segítséget.

A tantárgy sikeres elvégzéséhez szükséges speciális tanulmányi munka:

(Pl. terepgyakorlat, kórlapelemzés, felmérés készítése stb.)

–

A foglalkozásokon való részvétel követelményei és a távolmaradás pótlásának lehetősége:

A félév során a gyakorlatok legalább 75%-ának látogatása kötelező. A gyakorlat azonos héten (indokolt esetben) egy alkalommal másik csoportnál pótolható.

A megszerzett ismeretek ellenőrzésének módja a szorgalmi időszakban:

(Pl. házi feladat, beszámoló, zárthelyi stb. témaköre és időpontja, pótlásuk és javításuk lehetősége.)

Fakultatív írásbeli demonstráció (30 perc) a 13. héten a félév gyakorlatainak ismeretanyagából.

Eredményébe a hallgatók félévi gyakorlati munkáját is beszámítjuk.

A félév aláírásának követelményei:

Részvétel a gyakorlatok legalább 75%-án.

A vizsga típusa: szóbeli és írásbeli kollokvium

Vizsgakövetelmények:

(Elméleti vizsga esetén kérjük a tételsor megadását, gyakorlati vizsga esetén a vizsgáztatás témakörét és módját.)

I. Általános kémia

1. Periódusos rendszer, kvantumszámok
2. A kovalens kötés, szervesetlen molekulák (pl. szénmonoxid, széndioxid, ammónia) térszerkezete. Ionizációs energia, elektronaffinitás, elektronegativitás. Ionos kötés, hidroxilapatit és fluoroapatit
3. Az összetett ionok felépítése, komplexek
4. Másodlagos kötések és kölcsönhatások
5. Híg oldatok törvényei: oldatok tenziója, fagyáspont-csökkenése és forráspontemelkedése
6. Az ozmózis fogalma, biológiai jelentősége, izotóniás, hipotóniás és hipertóniás oldatok
7. Kémiai egyensúlyok, egyensúlyi állandó, disszociációfok és ezek összefüggése. A Le Châtelier-elv (példa: a hipoklórossav képződése, tulajdonságai, sói, gyakorlati felhasználása)
8. Gázkeverékek, parciális nyomás, térfogatszázalék. A levegő összetétele. Gázok oldódása folyadékokban, Henry törvénye, a dekompressziós betegség
9. A víz szerkezete, disszociációja. Sav–bázis elméletek. A pH és a pOH fogalma, erős savak és bázisok pH-jának kiszámítása és titrálási görbéje. Sav–bázis indikátorok
10. Gyenge savak és bázisok disszociációja, a specifikus és az ekvivalens vezetőképesség fogalma, összefüggése a disszociációval. Gyenge savak titrálási görbéje
11. Sók típusai és reakciója vízzel. Sók hidrolízise, sóoldatok pH-ja
12. Pufferek működésének elve, pH-jának kiszámítása, többértékű savak (foszforsav) titrálási görbéje
13. Fiziológiai jelentőségű pufferek
14. Oldhatóság, oldhatósági szorzat
15. A termokémia 1. főtétele. Reakcióhő, égéshő, képződéshő fogalma. Hess tétele
16. A termokémia 2. főtétele. A reakciók iránya és a szabadentalpia-változás
17. Oxidáció, redukció, oxidációs szám, standard redukciós potenciál fogalma
18. Galvánelemek felépítése, működése, elektromotoros erejének kiszámítása
19. Elektrod típusok, biológiailag fontos redoxrendszerek
20. Koncentrációs elemek, a pH-mérés elve
21. A kémiai reakciók rendősége és molekularitása, a reakciósebesség és az azt meghatározó tényezők

II. Szerves kémia

22. A szénatom elektronszerkezete, hibridállapotai, szerves vegyületek térszerkezete
23. Az izoméria fogalma, a szerkezeti izoméria típusai, szerves vegyületek elnevezése
24. Geometriai izoméria telítetlen és gyűrűs vegyületekben
25. Sztereoizoméria, királis vegyületek, optikai aktivitás, D–L és R–S nevezéktan
26. Szerves vegyületek konformációja, példák nyílt láncú és aliciklusos vegyületekkel
27. Szerves vegyületek reakcióinak típusai és mechanizmusa
28. Alkánok tulajdonságai, reakciói
29. Alkének tulajdonságai, reakciói
30. Aromás vegyületek jellemzői, biológiai szerepe, reakciói
31. Alkoholok, enolok, fenolok
32. Oxocsoportot tartalmazó vegyületek: aldehidek és ketonok. Kémiai reakcióik, a nukleofil addíció mechanizmusa. Oxo–enol tautóméria
33. A karboxil-csoportot tartalmazó vegyületek tulajdonságai, reakciói
34. Szubsztituált karbonsavak (Halogéntartalmú, oxo-, hidroxi-, aromás; mono-, di- és trikarbonsavak)
35. Kén- és foszfortartalmú szerves vegyületek
36. Nitrogéntartalmú szerves vegyületek: aminok osztályozása és tulajdonságai
37. Savamidok, a szénsav amidjai, iminek

III. Gyakorlat

38. A térfogatmérésen alapuló koncentrációmeghatározás elve: titrálások
39. Erős savak és bázisok titrálása
40. Gyenge savak és bázisok titrálása
41. Vezetőképesség mérése, gyenge savak disszociációjának meghatározása
42. Gyomornedv titrálása
43. Egy- és többértékű savak titrálási görbéi
44. Oxido-redukción alapuló titrálás: permanganometria
45. Komplexometria: ismeretlen rézionkoncentráció meghatározása
46. Elektrokémiai mérések: Daniell-elem, koncentrációs elem, redox- és másodfajú elektródok

47. A fotometria elve, alkalmazási területei: a fenolvörös indikátor K_d értékének meghatározása
48. Csapadékos titrálás
<p>Az osztályzat kialakításának módja és típusa: <i>(Az elméleti és gyakorlati vizsga beszámításának módja. Az évközi számonkérések eredményeink beszámítási módja.)</i></p> <p>A szóbeli és írásbeli kollokvium a tanév elején meghirdetett vizsgatételsor alapján, kétfős vizsgabizottság előtt zajlik. A sikeres vizsga feltétele, hogy a hallgató minden témakörből legalább elégséges szintű tudásról tegyen tanúbizonyságot. A vizsgán a hallgatók 3 kérdést (általános kémia, szerves kémia, gyakorlat) és egy írásban megoldandó számolási példát húznak. Azok a hallgatók, akik a gyakorlati demonstráción és a félév gyakorlatain összesen legalább 12 pontot gyűjtenek, mentesülnek a gyakorlati kérdés húzása alól. A kedvezmény (esetleges sikertelen vizsga esetén) a teljes vizsgaidőszakban (javító vizsgán is) érvényes.</p>
A vizsgára történő jelentkezés módja: Neptun
A vizsga megismétlésének lehetőségei: TVSz szerint
<p>A tananyag elsajátításához felhasználható nyomtatott, elektronikus és online jegyzetek, tankönyvek, segédletek és szakirodalom (online anyag esetén html cím):</p> <ol style="list-style-type: none"> 1. Gergely P., Erdődi F., Vereb Gy.: Általános és bioszervetlen kémia 2. Csermely P., Hrabák A., Mészáros Gy.: Bioorganikus kémia jegyzet (szerk.: Mandl J.) 3. Mandl J., Mészáros Gy., Tóth M.: Orvosi kémia és biokémia a laboratóriumban gyakorlati jegyzet (szerk.: Keszler G.) 4. Hrabák A., Mészáros Gy.: Orvosi kémia és biokémia feladatgyűjtemény 5. Semmelweis Egyetem E-learning rendszerén (Moodle) lévő oktatási segédanyagok (pl. az előadások ábrái stb.) https://itc.semmelweis.hu/moodle
A tárgyat meghirdető habilitált oktató (tantárgyfelelős) aláírása:
A gesztorintézet igazgatójának aláírása:
Beadás dátuma: 2022. május 10.

A Tanulmányi és Vizsgaszabályzat követelményrendszerek jóváhagyását követő módosítása miatt az évközi teljesítményértékeléssel kapcsolatos aktuális információk a tárgy oktatásáért felelős oktatási-kutatási szervezeti egység honlapján kerül közzétételre.

KÖVETELMÉNYRENDSZER

Semmelweis Egyetem, Általános Orvostudományi Kar A gesztorintézet (és az esetleges közreműködő intézetek) megnevezése: Genetikai, Sejt- és Immunbiológiai Intézet
A tárgy neve: Sejttan Angol nyelven¹: Cell Science Német nyelven¹: Zytologie Kreditértéke: 3 Teljes óraszám: 42 előadás: 14 gyakorlat: 28 szeminárium: Tantárgy típusa: <u>kötelező</u> kötelezően választható szabadon választható
Tanév: 2022/2023
Tantárgy kódja²: AOKGEN666_1M
Tantárgyfelelős neve: Prof. Buzás Edit Munkahelye, telefonos elérhetősége: Semmelweis Egyetem, Genetikai, Sejt- és Immunbiológiai Intézet Beosztása: intézetvezető egyetemi tanár Habilitációjának kelte és száma: Budapest, 2009. június 2. Anyakönyvi száma: 273
A tantárgy oktatásának célkitűzése, helye az orvoscépzés kurrikulumban: Az orvostanhallgatók számára kidolgozott alapozó tárgy, mely az élőlények alapvető szerveződési egységének, a sejtnak a legfontosabb morfológiai és biológiai jellemzőit mutatja be. Tárgyalja az eukarióta sejtek kompartmentalizációját, és alapműködésük bizonyos jellemzőit (mozgás, endocitózis, sejt-sejt interakciók, osztódás, őssejt-differenciálódás, öregedés, halál). A kapcsolódó gyakorlatokon megismerteti a hallgatókat az sejtek morfológiai vizsgálatához használt mikroszkópos technikákkal. Bemutatja a sejtek szerkezetének és működésének egyes aspektusait, illetve a sejtek <i>in vitro</i> fenntartásának alapvető módszereit és azok lehetséges orvosi alkalmazását.
A tárgy oktatásának helye (előadóterem, szemináriumi helyiség, stb. címe): NET épület: Selye János előadó terem és L13-L16 1089 Budapest, Nagyvárad tér 4.
A tárgy sikeres elvégzése milyen kompetenciák megszerzését eredményezi: A sejt morfológiai ismerete, a sejt főbb funkcióinak sejtorganellekhez való rendelése. A (centrális megvilágítású, világos látóterű) fénymikroszkóp használata biológiai minták vizsgálatára. Egyéb (inverz mikroszkóp, fluoreszcencia és lézer konfokális mikroszkóp, szuperfelbontású mikroszkóp) észlelési módszerek ismerete. Az alapvető fénymikroszkópos minta-előkészítési technikák lépéseinek ismerte és egyes minta-előkészítési eljárások felismerése (metszet, kenet, sejt- és szövetenyészet) fénymikroszkópos fényképfelvételeken. Immunfluoreszcens képek értelmezése, felismerése. A sejtalkotók ko-lokalizációjának értelmezése. Sejtalkotók és egyes makromolekuláris komplexek és alkalmazott preparálási technikák (ultravékony metszet, szuszpenzió, replika) felismerése elektronmikroszkópos felvételeken.
A tantárgy felvételéhez, illetve elsajátításához szükséges előtanulmányi feltétel(ek): nincsenek.
A kurzus megindításának hallgatói létszámfeltételei (minimum, maximum), a hallgatók kiválasztásának módja:

A TVSZ szerint.

A kurzusra történő jelentkezés módja:
Neptun rendszerben.

A tárgy részletes tematikája³:

	Előadás *	Gyakorlat *
1.	A sejtelmélet. A sejtmembrán I. (Ea: Prof. Buzás Edit)	A fénymikroszkóp és használata (preparátum)
2.	A sejtmembrán II. (membrántranszport) A sejtmag I. (magmaembrán, magpórus) (Ea: Prof. Buzás Edit)	Általános sejtkep. A fénymikroszkópos mikrotechnika alapjai (preparátum)
3.	A sejtmag II. (Ea: Prof. Buzás Edit)	Az elektronmikroszkópia. A plazmamembrán EM-os megjelenése (mikrofotók elemzése)
4.	Az endoplazmás retikulum, (Ea: Prof. Buzás Edit)	Az interfázisos sejtmag. Hisztokémiai reakciók (preparátum)
5.	Golgi, Vezikuláris transzport és szekréciós mechanizmusok (Ea: Prof. Buzás Edit)	Endoplazmás retikulum, (preparátum)
6.	Az endocitózis és a sejten belüli emésztés. Autofágia. (Ea: Prof. Buzás Edit)	Golgi; Immuncitokémia, Szuperfelbontású mikroszkópia (preparátum)
7.	A sejtek kapcsolódása egymáshoz és környezetükhöz. Sejtadhézió (Ea: Prof. Buzás Edit)	Szekréció (preparátum)
8.	Sejtváz (Ea: Prof. Buzás Edit)	Endocitózis (preparátum)
9.	Sejtmozgás (Ea: Dr. Kőhidai László)	Sejt- és szövettenyésztés (preparátum); Mesterséges szövetek
10.	Sejtek közti kommunikáció: endokrin, parakrin-autokrin, endokrin, intrakrin (intracell. receptorok), extracelluláris vezikuláris (Ea: Prof. Buzás Edit)	A sejt felszíni differenciálódások (preparátum)
11.	A sejtciklus és a sejtosztódás (mitózis) (Ea: Prof. Buzás Edit)	Mitózis (preparátum)
12.	A sejtek öregedése és halála (Ea: Dr. Fülöp András Kristóf)	Meiózis (preparátum)
13.	Endoszimbionta sejtalkotók (Ea: Dr. Fülöp András Kristóf)	A sejtek öregedése és halála (preparátum)
14.	Össejtek és differenciálódás (Ea: Dr. Wiener Zoltán)	A sejtek anyag- és energiatárolása (preparátum)
*	<i>A témák sorrendje változhat</i>	

Az előadók akadályoztatása esetén az intézet docensei szerepelhetnek helyettesként.

Gyakorlati oktatók: a Genetikai, Sejt- és Immunbiológiai Intézet oktatói munkakört ellátó munkatársai.

Az adott tantárgy határterületi kérdéseit érintő egyéb tárgyak (kötelező és választható tárgyak egyaránt!). A tematikák lehetséges átfedései:

Nincs lényegi átfedés.

A sejtani morfológiai és funkcionális ismeretekre alapozhatnak egyéb tárgyak (Hisztológia, Molekuláris sejtbiológia, patológia, immunológia, genetika).

A tantárgy sikeres elvégzéséhez szükséges speciális tanulmányi munka⁴:
nincs

A foglalkozásokon való részvétel követelményei és a távolmaradás pótlásának lehetősége:
A foglalkozásokon csak megfelelő mentális és egészségi állapotban lehet részt venni. Gyakorlati hiányzás pótlására az aktuális oktatási héten, a párhuzamos kurzusok foglalkozásán nyílik mód, a gyakorlatvezetőkkel történő előzetes egyeztetés után.

A megszerzett ismeretek ellenőrzésének módja a szorgalmi időszakban⁵:

A fénymikroszkópos preparátumok beállításának ellenőrzése és fény- és elektronmikroszkópos fényképfelvételeken felismerhető sejtalkotók és preparálási módszerek azonosításának ellenőrzése csoportos munkával, a hibák javítása a gyakorlatvezető által.

A félév során két (Moodle) témazáró dolgozatot írnak a hallgatók [TVSZ 25§ (1) és (5)]. A témazáró dolgozatok megírása nem kötelező, de az összesített teljesítmény alapján 3 bónusz pontot kaphatnak a hallgatók az írásbeli vizsgához [TVSZ 26 §. (4)].

Max. pontszám %-a	Bónusz pont vizsgateszthez
0-59,9	0
60-72,5	1
72,51-86	2
86,01-100	3

A bónusz pontokat csak akkor írjuk jóvá, ha a hallgató a vizsgán az összpontszám több mint 50%-át megszerezte. A bónusz pontokat csak a rendes vizsgaidőszak végéig lehet felhasználni, TKSZ vizsgákra, CV és FM kurzusokra nem átvihetők.

(Amennyiben járványügyi korlátozások vagy egyéb *vis major* helyzet lesz, a számonkérés formája és tartalma változhat.)

A félév aláírásának követelményei:

A TVSZ 29§ (2). bek.: „gyakorlati foglalkozásokon, szemináriumokon legalább 75%-os jelenléti, részvételi követelményt teljesítse.

A vizsga típusa:

írásbeli (Moodle) kollokvium (gyakorlat és elmélet).

Vizgakovetelmények⁶:

Elmélet
A sejtmembrán felépítése és doménjei
A sejtmembrán működése
A sejtmembrán függelékei: glikokalix, membránváz
A sejtmag I: A kromatin
A sejtmag II: A magvacska és interkromatin
A sejtmag III: Interkromatin
A sejtmag IV.: Magmembrán és magpórus
A durva felszínű endoplazmáris retikulum
A sima felszínű endoplazmáris retikulum
A Golgi-komplex
A vezikuláris transzport
Szekréciós mechanizmusok
Az endocitózis
A sejten belüli emésztés
Autofágia
A sejtadhézió
A sejtváz
A sejtmozgás
A mitokondrium
A peroxiszóma
A sejtek öregedése

A sejtek halála												
Össejtek												
Sejtdifferenciálódás												
Sejtek közti kommunikáció: endokrin, parakrin-autokrin, endokrin												
Extracelluláris vezikuláris kommunikáció												
A sejtciklus												
A mitózis												
A meiózis												
Gyakorlat												
A fénymikroszkóp												
Fénymikroszkópos mikrotechnika												
Elektronmikroszkópia												
Elektronmikroszkópos mikrotechnikák												
Citológia festések és citokémiai reakciók												
Immuncitokémia												
Szuperfelbontású mikroszkópia												
Sejt- és szövettenyésztés												
Mesterséges szövetek – regeneratív medicina elvei												
A gyakorlatokon bemutatott fénymikroszkópos preparátumok értelmezése												
Sejtalkotók és minta-előkészítési technikák felismerése elektronmikroszkópos fényképeken												
Az osztályzat kialakításának módja és típusa⁷: A bónuszpontokat csak azoknak írjuk jóvá, akik a vizsgatesztben több mint 50%-ot elérnek.												
<table border="1"> <thead> <tr><th>Max. pontszám %-a</th><th>Jegy</th></tr> </thead> <tbody> <tr><td>0-50</td><td>1</td></tr> <tr><td>50,1-62</td><td>2</td></tr> <tr><td>62,01-74</td><td>3</td></tr> <tr><td>74,01-86</td><td>4</td></tr> <tr><td>86,01- *</td><td>5</td></tr> </tbody> </table> <p>(* A bónusz pontok miatt 100%-nál több is elérhető.)</p>	Max. pontszám %-a	Jegy	0-50	1	50,1-62	2	62,01-74	3	74,01-86	4	86,01- *	5
Max. pontszám %-a	Jegy											
0-50	1											
50,1-62	2											
62,01-74	3											
74,01-86	4											
86,01- *	5											
A vizsgára történő jelentkezés módja: A Neptun-rendszerben az aktuális egyetemi és kari beállítások szerint.												
A vizsga megismétlésének lehetőségei: Az egyetemi szabályzat szerint.												
A tananyag elsajátításához felhasználható nyomtatott, elektronikus és online jegyzetek, tankönyvek, segédletek és szakirodalom (online anyag esetén html cím): SB: Darvas Zs. –László V.: Sejtbiológia (2005) egyes részletei Az intézet honlapján elérhető ppt és/vagy pdf (http://gsi.semmelweis.hu/index.php/hu/oktatas/) Ajánlott irodalom: Csaba-Madarász: A sejt szerkezete (6. és 8. fejezet kivételével)												
A tárgyat meghirdető habilitált oktató (tantárgyfelelős) aláírása: Prof. Dr. Buzás Edit												
A gesztorintézet igazgatójának aláírása:												
Beadás dátuma:2020. május 21.												

A Tanulmányi és Vizsgaszabályzat követelményrendszerek jóváhagyását követő módosítása miatt az évközi teljesítményértékeléssel kapcsolatos aktuális információk a tárgy oktatásáért felelős oktatási-kutatási szervezeti egység honlapján kerül közzétételre.

KÖVETELMÉNYRENDSZER

Semmelweis Egyetem, Általános Orvostudományi Kar A gesztorintézet (és az esetleges közreműködő intézetek) megnevezése: Anatómiai, Szövet- és Fejlődéstani Intézet
A tárgy neve: Makroszkópos anatómia és fejlődéstan I. Angol nyelven¹: Macroscopic anatomy and embryology I. Német nyelven¹: Makroskopische Anatomie und Embryologie I. Kreditértéke: 7 Heti óraszám: 7 előadás: 1 gyakorlat: 6 szeminárium: 0 Tantárgy típusa: <u>kötelező</u> kötelezően választható szabadon választható
Tanév: 2022/2023
Tantárgy kódja²: AOKANT853_1M
Tantárgyfelelős neve: Dr. Alpár Alán, egyetemi tanár Munkahelye, telefonos elérhetősége: Semmelweis Egyetem, Anatómiai, Szövet- és Fejlődéstani Intézet, +36-1-459-1500/53609 Beosztása: intézetigazgató, egyetemi tanár Habilitációjának kelte és száma: Karolinska Intézet, Svédország, 2012, Honosítva Semmelweis Egyetem, 2014, száma: 13/2014
A tantárgy oktatásának célkitűzése, helye az orvoscépzés kurrikulumában: Az emberi test makroszkópos felépítésének bemutatása – kifejezetten azzal a céllal, hogy a leendő (gyakorló) orvos számára hiteles információt közvetítsen a klinikailag releváns morfológiai képletektől, ismeretanyagról. Az általános fejlődéstan az egyed méhen belüli fejlődését, a mozgásszervrendszer fejlődésének az általános orvos számára fontosabb –és a klinikumban releváns- mozzanatait mutatja be. A képzés tantermi előadások és bonctermi gyakorlatok formájában zajlik.
A tárgy oktatásának helye (előadóterem, szemináriumi helyiség, stb. címe): Semmelweis Egyetem, Anatómiai, Szövet- és Fejlődéstani Intézet, Budapest 1094, Tűzoltó utca 58.
A tárgy sikeres elvégzése milyen kompetenciák megszerzését eredményezi: Az emberi test makroszkópos felépítésének megértése. A szervek térbeli elhelyezése, egymáshoz való viszonyuk megértése. A struktúra és a funkció összefüggésének megértése. Alapvető boncolási feladatok kivitelezése. Tájékozódás a kadáveren, fontosabb képletek felismerése. Későbbi tanulmányokhoz (pl. belgyógyászati kopogtatás, hallgatóság, radiológiai képalkotás) szükséges felszíni anatómia, metszeti anatómia. Alapvető fejlődéstani ismeretek, a fontosabb folyamatok ismerete a megtermékenyítéstől kezdve az embryonalis fejlődésben.
A tantárgy felvételéhez, illetve elsajátításához szükséges előtanulmányi feltétel(ek): nincs (első féléves tárgy)
A kurzus megindításának hallgatói létszámfeltételei (minimum, maximum), a hallgatók kiválasztásának módja: Minden beiratkozott hallgató számára kötelező, NEPTUN rendszerben történő regisztráció alapján.
A kurzusra történő jelentkezés módja: A NEPTUN rendszeren keresztül.
A tárgy részletes tematikája³: <i>Előadások tematikája</i> 1. hét: Általános bevezető, terminológia 2. hét: Váll, vállöv ízületei és mozgásai

3. hét: A könyök és a kéz ízületei és mozgásai
4. hét: Medence. A csípő ízületei és mozgásai
5. hét: A térd ízületei és mozgásai
6. hét: A láb ízületei és mozgásai
7. hét: A mellkas felépítése és a rekeszizom
8. hét: A hasfal szerkezete. Canalis inguinalis et femoralis
9. hét: A gerinc felépítése és mozgásai. A tarkó és a hát izmai
10. hét: Ivarsejtek, megtermékenyítés, morula, blastula.
11. hét: Implantatio. Placenta szerkezete és keringése. Magzatburkok
12. hét: Gastrulatio; a csíralemezek kialakulása és származékaik
13. hét: Lefűződés, neurulatio. A test tengelye; cranio-caudalis és dorsoventralis differenciálódás
14. hét: A koponya, a gerinc és a végtagok fejlődése

Gyakorlatok tematikája

- 1-6. hét: A végtagok csontjai, ízületei és izmai. A végtagok boncolása.
- 7-9. hét: A törzs felszínes tájékainak boncolása, a testfal tanulmányozása torzón.
- 8-12. hét: Koponya, fej-nyak készítmények tanulmányozása.
- 13-14. hét: Fejlődéstani konzultáció; ismétlés.

Az adott tantárgy határterületi kérdéseit érintő egyéb tárgyak (kötelező és választható tárgyak egyaránt!). A tematikák lehetséges átfedései:

Mikroszkópos anatómia és fejlődéstan I-II.

A tantárgy sikeres elvégzéséhez szükséges speciális tanulmányi munka⁴:

A gyakorlati ismeretek hangsúlyozása és az évközi boncolási aktivitás motiválása érdekében a hallgatóknak a tárgy 2 féléve alatt *boncolási (gyakorlati) tudásukról egy preparátum elkészítésével és demonstrálásával* számot kell adniuk.

A foglalkozásokon való részvétel követelményei és a távolmaradás pótlásának lehetősége:

A félév érvényességéhez a gyakorlatok legalább 75%-án való aktív részvétel szükséges. A gyakorlatokon való jelenlétet a gyakorlatvezetők ellenőrzik és arról nyilvántartást vezetnek.

A megszerzett ismeretek ellenőrzésének módja a szorgalmi időszakban⁵:

Demonstráció: a szemeszter során két alkalommal kerül megrendezésre (előreláthatóan a 7. és 12. oktatási héten). A demonstrációkon való részvétel kötelező; az esetlegesen távolmaradó hallgatóknak két alkalommal pótlási lehetőséget biztosítunk.

A demonstrációk pontos időpontját és témáját a tanév kezdetekor ismertetjük hallgatóinkkal és az intézet honlapján (<http://semmelweis.hu/anatomia>) is megtalálják.

A félév aláírásának követelményei:

A félév érvényességéhez a gyakorlatok legalább 75%-án és a demonstrációkon való aktív részvétel szükséges (függetlenül az azon elért eredménytől).

A vizsga típusa:

A vizsga kollokvium; anyaga a félév teljes tananyaga. A vizsga gyakorlati és elméleti részből áll. A vizsgáztatókat az intézetvezető jóváhagyásával a tanulmányi felelős jelöli ki.

Vizgákövetelmények⁶:

A vizsga a félév tananyagának számonkérése. A vizsga az elméleti (teszt) résszel kezdődik számítógépen (Moodle vizsga), majd a gyakorlati vizsgálattal folytatódik. A gyakorlati vizsgán a vizsgáztató által megjelölt preparátumok demonstrációja és az azokkal kapcsolatos elméleti kérdések megválaszolása történik.

Vizsgatételek, kérdéscsoportok:

Mozgásrendszer anatómiája

Csontokról általában

Csontok közötti folyamatos összeköttetések. Ízületek alkotórészei és osztályozásuk

Izmokról általában

Gerinc szerkezete, mozgásai és a mozgást kivitelező izmok

Fej mozgásai és a mozgást kivitelező izmok

Mellkas szerkezete (csontos-szalagos)

Vállöv ízületei és a rá ható izmok. Vállízület és a rá ható izmok

Fossa axillaris és a hiatus axillares

Felkar fascia rekeszei és izmai (a felkar keresztmetszete)

Könyökízület és a rá ható izmok. Fossa cubiti

Alkar fascia rekeszei és izmai (az alkar keresztmetszete)

Csukló mozgásai és a részt vevő izmok
Kéz osteofibrosus térségei
Ujjak mozgásaiban részt vevő ízületek és izmok
Medence szerkezete (csontos-szalagos)
Belső és a külső csípőizmok, valamint a hiatus supra- és infrapiriformis
Csípőízület és a rá ható izmok
Comb fasciarekeszei és izmai (a comb keresztmetszete)
Térdízület és a rá ható izmok. Fossa poplitea
Hiatus subinguinalis, a trigonum femorale és a canalis adductorius
Lábszár fasciarekeszei és izmai (a lábszár keresztmetszete)
Bokaízület és a rá ható izmok. Alsó ugróízület és a rá ható izmok. Láb szerkezete és a lábboltozatok
Fossa cranii anterior, media, posterior felépítése és összeköttetései
Basis cranii externa reliefje és összeköttetései
Orbita falai és összeköttetései
Csontos orrüreg falai és összeköttetései
Csontos szájüreg, a fossa temporalis és a fossa infratemporalis. Fossa pterygopalatina falai és összeköttetései
Állkapocsízület és a rágásban részt vevő izmok
Rekeszizom
Széles hasizmok. M. rectus abdominis és a rectus-hüvely
Canalis inguinalis, canalis femoralis
Felületes nyakizmok és a nyaki izomháromszögek. Mély nyakizmok és a nyaki fasciák
Mimikai izomzat

A mozgásrendszerrel szorosan kapcsolódó témák, amelyek a félév során tárgylásra kerülnek:

Törzsfal (emlő) vénás és nyirokelvezetése
Gerincvelői idegek dorsalis ágai és nn. intercostales
Plexus cervicalis. Plexus brachialis. Plexus lumbalis. Plexus sacralis.
A. axillaris és ágai. Kar és az alkar, kéz artériái, valamint vénái. Felső végtag nyirokelvezetése
Alsó végtag artériái, vénái, valamint nyirokelvezetése
Végtagok, törzs, vázizmok beidegzése. Bőrbeidegzés.

Fejlődéstan I. (Általános fejlődéstan és a mozgásszervek fejlődése)

Spermiogenezis
Oogenezis
Megtermékenyítés
Barázdálódás
Blasztula és differenciálódása, epiblaszt, hipoblaszt
Beágyazódás
A korai embrió fő részei (szikzacskó: primer, szekunder, amnion, chorion, chorionüreg, testnyél)
Gasztruláció, a mezoderma kialakulása
Neuruláció, agyhólyagok, dúcléc kialakulása
A csíralemezek és származékaik
Lefűződés
Magzatburkok kialakulása, részei
Köldökzsínór
Placenta szerkezete és kialakulása
Ikerképződés
A koponya fejlődése
A gerinc és a végtagok fejlődése
Izomrendszer fejlődése

Az osztályzat kialakításának módja és típusa⁷:

A kollokvium írásbeli elméleti és szóbeli gyakorlati részből áll. A hallgató mindkét vizsgarészre külön részjegyet kap. Elégtelen részjegy buktató hatályú. Az elméleti tesztvizsga jó (4) vagy jeles (5) érdemjegye esetén a gyakorlati részen való esetleges bukás után az elméleti tesztet az utóvizsgán megismételni nem kell. A vizsga befejeztével a vizsgabizottság elnöke a gyakorlati és szóbeli vizsga-részjegyek alapján megállapítja a végső érdemjegyet.

A vizsgára történő jelentkezés módja:

A NEPTUN rendszeren keresztül.

A vizsga megismétlésének lehetőségei:
TVSZ szabályai szerint

A tananyag elsajátításához felhasználható nyomtatott, elektronikus és online jegyzetek, tankönyvek, segédletek és szakirodalom (online anyag esetén html cím):

Réthelyi M.- Szentágothai J.: **Funkcionális anatómia** (Medicina, 2014.)

Kiss F. - Szentágothai J.: **Az ember anatómiájának atlasza, I-II.** (Medicina, 2001)

Sobotta, **Az ember anatómiájának atlasza I-III.** (Medicina, 2019)

Tömböl T. (szerk.): **Tájanatómia.** (Medicina, 2006)

T.W. Sadler: **Langman Orvosi Embryologia** (Medicina, 2018)

Ajánlott irodalom:

Szél Á.: **Klinikai anatómia** (Semmelweis Egyetem Képzéskutató Intézet, 1999)

Donáth T.: **Anatómiai nevek A-Z** (Medicina, 2004)

Vígh B.: **Szisztémás anatómia** – Rendszeres orvosi bonctan (Alliter, 2005)

Vígh B.: **Humán ontogenezis** – Az ember egyedfejlődése (Alliter, 2006)

További segédanyagok:

Anatómiai-, Szövet- és Fejlődéstani Intézet honlapján (<http://semmelweis.hu/anatomia>) és a Moodle rendszerben elérhetők.

A tárgyat meghirdető habilitált oktató (tantárgyfelelős) aláírása:

A gesztorintézet igazgatójának aláírása:

Beadás dátuma: 2021. 05. 11.

A Tanulmányi és Vizsgaszabályzat követelményrendszerek jóváhagyását követő módosítása miatt az évközi teljesítményértékeléssel kapcsolatos aktuális információk a tárgy oktatásáért felelős oktatási-kutatási szervezeti egység honlapján kerül közzétételre.

KÖVETELMÉNYRENDSZER

Semmelweis Egyetem, Általános Orvostudományi Kar A gesztorintézet (és az esetleges közreműködő intézetek) megnevezése: Biofizikai és Sugárbiológiai Intézet		
A tárgy neve: Orvosi biofizika I. Angol nyelven ¹ : Medical biophysics I. Német nyelven ¹ : Medizinische Biophysik I. Kreditértéke: 4 Teljes óraszám: 56 előadás: 21 gyakorlat: 35 szeminárium:- Tantárgy típusa: <u>kötelező</u> kötelezően választható szabadon választható		
Tanév: 2022/2023. I. félév		
Tantárgy kódja ² : AOKFIZ668_1M		
Tantárgyfelelős neve: Dr. Kellermayer Miklós Munkahelye, telefonos elérhetősége: SE Biofizikai és Sugárbiológiai Intézet, 06-1-4591500/60200 Beosztása: egyetemi tanár, igazgató Habilitációjának kelte és száma: 2004 PTE ÁOK 7/2004/habil		
A tantárgy oktatásának célkitűzése, helye az orvosképzés kurikulumában: A tantárgy célja a biológiai rendszerek és az emberi szervezet működési mechanizmusainak egzakt és kvantitatív vizsgálatához és megértéséhez szükséges gondolkodásmód és tudás elsajátítása.		
A tárgy oktatásának helye (előadóterem, szemináriumi helyiség, stb. címe): Elméleti Orvostudományi Központ Szent-Györgyi Albert előadóterme, 1094 Budapest, Tűzoltó u. 37-47.		
A tárgy sikeres elvégzése milyen kompetenciák megszerzését eredményezi: Az életműködések fizikai alapjainak és a szervezetre ható környezeti tényezők (sugárzások) tulajdonságainak és hatásainak megismerése, mérések önálló elvégzése és kiértékelése, mérési jegyzőkönyv készítése.		
A tantárgy felvételéhez, illetve elsajátításához szükséges előtanulmányi feltétel(ek): -		
A kurzus megindításának hallgatói létszámfeltételei (minimum, maximum), a hallgatók kiválasztásának módja: Maximum az I. évre felvett, valamint a tárgyat ismétlő hallgatók összlétszáma. Jelentkezés a Semmelweis egyetemi Neptun rendszeren keresztül.		
A kurzusra történő jelentkezés módja: A Semmelweis egyetemi Neptun rendszeren keresztül.		
A tárgy részletes tematikája ³ :		
Oktatási hét	Előadás - 1,5 óra/hét	Gyakorlat – 2,5 óra/hét
1	Bevezető. Az orvostudomány és a biofizika kapcsolata. Sugárzások a medicinában.	Bevezető, laborbiztonsági szabályok. Adatok rögzítése, egyszerű módosítása, ábrázolása táblázatkezelőben.
2	A fény mint elektromágneses hullám és mint fényrészecske.	Optikai leképezés. A fénymikroszkóp működése. Átlag, szórás, relatív gyakorisági eloszlás.
3	Orvosi optikai eszközök működése a	Fénytörés. Refraktometria. Egyenes illesztése,

	geometriai optika és a hullámoptika alapján.	predikció.
4	A látás optikai háttere, színlátás, színkeverés. A görbült felületek leképezése, törőerősség.	Vérnyomásmérés, eredmények értékelése. Kvantilisek.
5	Anyagszerkezet, anyaghullám, atomi illetve molekuláris kölcsönhatások.	Speciális mikroszkópok: polarizáció, fáziskontraszt, interferencia, konfokális.
6	Sokrészesekes rendszerek, Boltzmann eloszlás. Gázok, szilárdtestek, folyadékkristályok szerkezete, optikai és elektromos tulajdonságai.	A szem optikája.
7	Fénysugárzás anyaggal való kölcsönhatásai. Az intenzitás gyengülése, fényszóródás, fényabszorpció.	Fényemisszió. Emissziós spektroszkópia. Valószínűség és határfok. Gauss eloszlás.
8	Lumineszcencia	Polarimetria. Vektorok.
9	hőmérsékleti sugárzás és alkalmazásai.	Fényelnyelődés. Abszorpciós fotometria.
10	Lézerek és orvosi alkalmazásuk.	Nukleáris mérések alapjai. Szcintilláció. Poisson eloszlás.
11	Atommag, radioaktivitás, magsugárzások.	Vezetőképesség. Bőrimpedancia mérése. Hatványösszefüggések - predikciók.
12	Dozimetria, sugárvédelem. Nukleáris méréstechnika.	Rugalmasság. Rezonancia. Az atomerőmikroszkóp működése. Módusz. Meredekség értelmezése.
13	A nukleáris medicina főbb problémái. A radioaktív sugárzás az orvosi gyakorlatban.	Gamma abszorpció. Gamma sugárvédelem alapjai. Exponenciális összefüggések – predikciók.
14	Jelfeldolgozás. A jelek osztályozása	Pótlás, értékelés, vizsgamegbeszélés.

Az előadások előadói: Dr. Kellermayer Miklós Sándor Zoltán, Dr. Bozó Tamás, Dr. Fidy Judit, Dr. Mártonfalvi Zsolt, Dr. Herényi Levente, Dr. Kaposi András, Dr. Schay Gusztáv, Dr. Smeller László, Dr. Tölgyesi Ferenc, Dr. Bérces Attila.

A gyakorlatok oktatói: Dr. Agócs Gergely, Dr. Balogh Erika, Dr. Bérces Attila, Dr. Bozó Tamás, Dr. Böcskei-Antal Barnabás, Csányi Csilla, Dr. Csík Gabriella, Derka István, Dr. Feller Tímea, Dr. Fidy Judit, Dr. Galántai Rita, Dr. Gál-Somkúti Judit, Dr. Haluszka Dóra, Dr. Jedlovszky-Hajdú Angéla, Dr. Juriga Dávid, Dr. Herényi Levente, Dr. Kaposi András, Dr. Kellermayer Miklós Sándor Zoltán, Dr. Kis-Petik Katalin, Dr. Kósa Nikolett, Dr. Liliom Károly, Dr. Mártonfalvi Zsolt, Dr. Orosz Ádám, Dr. Schay Gusztáv, Sipos Evelin, Dr. Smeller László, Dr. Szöllősi Dávid, Dr. Tölgyesi Ferenc, Dr. Veres Dániel Sándor, Dr. Voszka István, Dr. Zolcsák Ádám.

Az adott tantárgy határterületi kérdéseit érintő egyéb tárgyak (kötelező és választható tárgyak egyaránt!). A tematikák lehetséges átfedései:

Orvosi élettan, Orvosi képzéskutatás, Szemészet, Orvosi statisztika, informatika és telemedicina, Orvosi biofizika haladóknak, Az orvosi biofizika matematikai és fizikai alapjai

A tantárgy sikeres elvégzéséhez szükséges speciális tanulmányi munka⁴:

-

A foglalkozásokon való részvétel követelményei és a távolmaradás pótlásának lehetősége:

A foglalkozások legalább 75% kötelező a jelenlét, a gyakorlatokról mérési jegyzőkönyvet kell készíteni. Az elmulasztott gyakorlatok pótlása a 4 hetes mérési cikluson belül lehetséges más csoportnál, a gyakorlatvezetőkkel történő egyeztetés után. A mulasztott gyakorlat anyagából, amennyiben a pótlás nem lehetséges, a gyakorlatvezetőnek kell beszámolni.

A megszerzett ismeretek ellenőrzésének módja a szorgalmi időszakban⁵:

Évközi tanulmányi ellenőrzés a 6. és 10. héten. Pótlási lehetőség a 13. illetve 14. héten. A félév végi aláírás feltétele a lehetséges pontszám legalább 50 %-ának megszerzése.

A félév aláírásának követelményei: A gyakorlatok legalább 75 %-án való részvétel, A félévközi demonstrációk legalább elégséges szintű teljesítése, a mérési jegyzőkönyvek elfogadása a gyakorlatvezető által.

A vizsga típusa: kollokvium

Vizgákövetelmények⁶:
Orvosi Biofizika I
kollokviumi tételsor

1. Sugárzások alapfogalmai, a geometriai optika alapjai

A sugárzások fajtái. A radiometria mennyiségei (ki és besugárzott felületi teljesítmény, intenzitás),

irányfüggés, térszög. A detektált intenzitás távolságtól való függése különböző geometriájú sugárzók esetén grafikus szemléltetéssel. A sugárzás gyengülése közben való áthaladáskor (a törvény differenciális és integrális alakja, értelmezése). A geometriai optika, mint modell. A Fermat-elv. Abszolút és relatív törésmutató, a visszaverődés és a törés törvénye. A kritikus szög számítása. Teljes belső visszaverődés jelensége és alkalmazása.

2. Egyszerű optikai rendszerek képképzése

Egyetlen görbült felület leképezése, törőerősség, a leképezés törvénye. Képképzés lencsékkel: nevezetes sugármenetek, lencsetörvény. Nagyítás és szőgnagyítás. Lencserendszerek: egymás mellé helyezett lencsék eredő törőerőssége. A mikroszkóp felépítése, sugármenetek, nagyítás.

3. A hullámoptika alapjai

Rezgések és hullámok, hullámok típusai. Huygens–Fresnel-elv, interferencia, elhajlás résen és rácson. Az elhajlási szög számítása. A polarizált fény fogalma. A polarizáció alkalmazásai: polarimetria, fáziskontraszt- és polarizációs mikroszkópia (röviden, az elve). A feloldóképesség hullámoptikai korlátja. A színek hullámoptikai jelentése.

4. A fény kettős természete

A hullámtermészetre utaló jelenségek és értelmezésük. A teljes elektromágneses spektrum. A fényelektromos jelenség, annak einsteini magyarázata és alkalmazásai. Fotonenergia, az eV-skála. A fény impulzusának (lendületének) értelmezése, alkalmazás: lézercsipesz. Az anyaghullám fogalma. Az elektronmikroszkóp felépítése és feloldóképessége.

5. Atommodellek, az elektron, mint részecske és hullám

Atommodellek. Bohr-féle atommodell. Frank–Hertz-kísérlet. Az anyaghullám fogalma és számítása. Az elektron hullámtermészete (hullámhossz, kísérleti bizonyítékok). A szabad elektron hullámtulajdonságai, a Heisenberg-féle határozatlansági reláció. A kötött elektron jellemzése, kvantumszámok. A periódusos rendszer felépítése.

6. Atomi és molekuláris kölcsönhatások

Kölcsönhatások a fizikában. Az atomon belüli és az atomok közti kölcsönhatások általános leírása; potenciális energia, kötéstávolság és kötési energia fogalma és szemléltetése grafikomon. Az elektronegativitás fogalma. Elsődleges kötések (kovalens, fémes, ionos). Másodlagos kölcsönhatások (dipól-dipól, van der Waals, hidrogénhid, hidrofób). Atomsugarak. Pásztazó túspondás mikroszkópiák típusai. STM, AFM (alapelv, felépítés, alkalmazások).

7. Sokrészecskés rendszerek I.: ideális és reális gázok

Makroállapot és mikroállapot. Az entrópia boltzmanni definíciója. Ideális gáz. Kinetikus gázelmélet. Az ideális gázok nyomásának eredete. A Maxwell–Boltzmann-féle sebességeloszlás. A reális gázok állapotegyenlete (van der Waals-egyenlet). A Boltzmann-eloszlás és érvényességének feltételei. Barometrikus magasságformula, fémek termikus emissziója, Nernst-egyenlet, reakcióegyensúly és reakciósebesség, Arrhenius-féle ábrázolás. Kötéserősségek, különböző típusú kötések felszakadásának értelmezése a Boltzmann-eloszlás segítségével. Félvezetők elektromos vezetőképességének hőmérsékletfüggése.

8. Sokrészecskés rendszerek II.: szilárd anyagok, folyadékok és folyadékkristályok

A kristályos állapot jellemzése, elemi cella, kristályhibák. Energianívók kristályokban, sáv szerkezetek (szigetelők, vezetők, szerkezeti és adalékolt félvezetők). Kristályos anyagok elektromos és optikai tulajdonságainak értelmezése. A félvezető dióda működése.

A folyadékállapot jellemzői, rendezettsége. A mezomorfa állapot tulajdonságai. Termotróp és liotróp folyadékkristályos szerkezetek. Biológiai példák folyadékkristályos tulajdonságú rendszerekre. Elektro- és termooptikai jelenség és alkalmazásai.

9. A fény kölcsönhatása atomokkal és molekulákkal

Fényszórás: Rayleigh-szórás és Mie-szórás példákkal. Turbidimetria, nephelometria. Dinamikus fényszórás és a belőle nyerhető információ. A sugárgyengülési törvény és ebből a Lambert–Beer-törvény levezetése. Az abszorpciós színek mérése (mérőműszer felépítése és működése), jellemző paraméterei és a belőlük nyerhető információ. Atomok és molekulák energiaszintjei és spektrumai.

10. A hőmérsékleti sugárzás

A hőmérsékleti sugárzás energetikája. Az abszolút fekete test. Kirchhoff-törvény, Stefan–Boltzmann-törvény, Wien-törvény. A Planck-féle magyarázat. Az abszolút fekete test emissziós spektruma. Néhány jelenség magyarázata (gyertyaláng árnyéka, különböző színnel izzó testek). Hőmérsékleti sugárzáson alapuló fényforrások. A hőmérsékleti sugárzás orvosi alkalmazásai.

11. A lumineszcencia és formái

A lumineszcencia típusai (a gerjesztés, valamint a relaxáció módja szerint) példákkal. Atomok fényemissziós mechanizmusa. Molekulák elektron-energiaszerkezete, Jabłoński-diagram (szingulett és triplett nívók, vibrációs relaxáció, *intersystem crossing*), Kasha-szabály. Lumineszcencia spektrumok, Stokes-eltolódás magyarázata. Kvantumhatásfok, élettartam. A fluoreszcencia spektrométer felépítése és működése. A fluoreszcencia orvosbiológiai alkalmazásai: FRET, FRAP, lumineszcens mikroszkópiai módszerek.

12. Lézer

A lézersugárzás keltésének alapjai: spontán és indukált (stimulált) emisszió, populációinverzió, optikai rezonátor, a rezonancia feltételei. A lézerfény tulajdonságai. Lézertípusok. A lézerfény speciális tulajdonságainak orvosi (sebészeti, szemészeti és bőrgyógyászati) és egyéb alkalmazásai példákkal.

13. Atommag, izotópok. Radioaktív bomlás módjai, magsugárzások

Az atommag felépítése és a stabilitását befolyásoló tényezők. Izotópok. Bomlástípusok felsorolása és részletes ismertetése. Mitől függ, hogy melyik bomlástípus lép fel? Az elektron és a pozitron (összehasonlítás, illetve a keletkezés és megsemmisülés értelmezése a megmaradási törvényekkel). A gammasugárzás keletkezése. Az α -, β - és γ -sugárzások energiaspektrumai. Izotópok létrejöttének és mesterséges előállításának módjai.

14. A radioaktív bomlástörvény. A radioaktív izotópok jellemzői. Magsugárzások kölcsönhatása az anyaggal

Az aktivitás definíciója. A bomlástörvény differenciális és integrális alakja. Felezési idő és átlagos élettartam. Az aktivitás csökkenése az idővel. Ionizáló sugárzások felosztása az anyaggal való kölcsönhatás módja szerint. Az α -, β^- , β^+ , és γ -sugárzások kölcsönhatása az anyaggal. Neutronsugárzás hatása. Protonsugárzás, a Bragg-csúcs és jelentősége.

15. Magsugárzások mérése

A magsugárzások mérésére szolgáló eszközök felépítésének és működési elvének ismertetése: szcintillációs számláló, gázionizáción alapuló detektorok, termolumineszcens doziméter, fotografiai (film) módszerek, félvezető detektorok. Alkalmazási területük.

16. Dozimetria, dózisfogalmak, sugárvédelem

Az ionizáló sugárzás biológiai hatása: a sugárhatás mechanizmusa (fizikai, kémiai, biológiai fázisok), sztochasztikus és determinisztikus hatás.

Dózisfogalmak: elnyelt dózis, besugárzási dózis, egyenértékdózis, effektív dózis, dózisteljesítmény. A besugárzási dózis mérése, a levegőben és szövetben fellépő dózisos viszonyai, súlytényezők jelentése. Sugárvédelem: ALARA-elv (grafikus magyarázat), dóziskorlátok, küszöbdózisok.

17. Izotópdiagnosztika alapjai. A megfelelő izotóp kiválasztásának elvei

Az izotópdiagnosztikával nyerhető információ. *Cost-benefit*-elv. Az izotóp kiválasztásának szempontjai: kémiai elem (radiofarmakon definíciója), aktivitás, felezési idő, emittált sugárzás típusa és energiája, ezek

gyakorlati jelentősége. Tc-generátor felépítése és működése.

18. Izotópdiagnosztikai eljárások, a sugárterápia alapjai

Az izotópdiagnosztikai eljárások osztályozása. A gammakamera felépítése és működése. Szcintigráfia. Dinamikus felvétel, ROI. Tipikus izotópfelvételi görbe értelmezése. Egy szerv biológiai felezési idejének meghatározása. SPECT. A PET elve és felépítése. Multimodális eljárások. A sugárzás kiválasztása az elnyelődés és az okozott ionizáció alapján. A relatív mélydózis. Az alkalmazott dózis. Sugárforrások. Teleterápia: geometriai szempontok, kollimátor fogalma és szerepe (példák), gammakés. A brachiterápia elve.

19. A biológiai jelek fajtái, jelfeldolgozás

A jelek osztályozása különféle szempontok szerint, például. Jelek összehasonlítása (decibelskála). Fourier-tétel periodikus és aperiodikus jelekre, például. Biológiai jelek tipikus frekvencia- és amplitúdótartományai. Feszültségosztó és váltóáramú szűrők felépítése és működése. Erősítő működése és a működést szemléltető függvények; a visszacsatolás hatása. Analóg jelek digitalizálása, Shannon–Nyquist-tétel. Impulzusjelek feldolgozása, példák orvosi alkalmazásokra.

Ezen kívül példamegoldás és egy gyakorlati tétel is lesz. Ez utóbbiban a gyakorlat elméleti háttéréről kell beszélni és a megadott mérési adatokat feldolgozni.

Az osztályzat kialakításának módja és típusa⁷:

A vizsgatételekre adott osztályzatok átlaga.

A vizsgára történő jelentkezés módja: A Semmelweis egyetemi Neptun rendszeren keresztül.

A vizsga megisméltésének lehetőségei: A Szervezeti és Működési Szabályzat II. részében foglaltak szerint.

A tananyag elsajátításához felhasználható nyomtatott, elektronikus és online jegyzetek, tankönyvek, segédletek és szakirodalom (online anyag esetén html cím):

Oktatási anyagok (előadásdiák, házi feladatok) a Biofizikai és Sugárbiológiai Intézet honlapján
Orvosi biofizikai gyakorlatok (szerk. Kellermayer Miklós), Semmelweis Kiadó, Bp. 2017, ISBN 978 963 331 417 3

Orvosi Biofizika (szerk. Damjanovich S., Fidy J., Szöllősi J.) Medicina Könyvkiadó Rt., Budapest, 2006.

A tárgyat meghirdető habilitált oktató (tantárgyfelelős) aláírása:

A gesztorintézet igazgatójának aláírása:

Beadás dátuma: 2019. 06. 05.

A Tanulmányi és Vizsgaszabályzat követelményrendszerek jóváhagyását követő módosítása miatt az évközi teljesítményértékeléssel kapcsolatos aktuális információk a tárgy oktatásáért felelős oktatási-kutatási szervezeti egység honlapján kerül közzétételre.

KÖVETELMÉNYRENDSZER

Semmelweis Egyetem, Általános Orvostudományi Kar A gesztorintézet (és az esetleges közreműködő intézetek) megnevezése: Magatartástudományi Intézet
A tárgy neve: Orvos-egészségügyi szociológia Angol nyelven: The Sociology of Medicine and Healthcare Német nyelven: Medizin- und Gesundheitssoziologie Kreditértéke: 2 Heti óraszám: 28 előadás: 8 gyakorlat: 20 szeminárium: Tantárgy típusa: <u>kötelező</u> kötelezően választható szabadon választható
Tanév: 2022/23
Tantárgy kódja: AOKMAG669_1M <i>(Új tárgy esetén Dékáni Hivatal tölti ki, jóváhagyást követően)</i>
Tantárgyfelelős neve: Prof. Dr. Purebl György Munkahelye, telefonos elérhetősége: SE ÁOK Magatartástudományi Intézet, 1089. Nagyvárad tér 4. Beosztása: tanszékvezető egyetemi tanár Habilitációjának kelte és száma: 05/2019 Semmelweis Egyetem, Budapest
A tantárgy oktatásának célkitűzése, helye az orvostudományi képzés keretében: A 20. század második felében az orvoslásban a biomedikális modellt egyre inkább felváltotta a rendszerszemléletű bio-pszicho-szociális elmélet. E megközelítés szerint a megbetegedések hátterében mind a biológiai, mind a pszichológiai, mind pedig a társadalmi háttér tényezőknél és kölcsönös egymásra hatásuknak jelentős szerepe van. Oktatásunkban e szemlélet alapján közelítjük meg az egészség-betegség világának különböző témaköreit. A fenti megközelítést alapul véve, az orvosi szociológia célja, hogy megismertesse a leendő orvosokat azokkal a társadalmi tényezőkkel, amelyeknek az ismerete a gyógyítás folyamatában elengedhetetlen. A társadalmi egyenlőtlenségek szerepének megismerése, az egészségügyi rendszerek működésének alapelvei, az orvosi hivatás és átalakulása vagy a medikalizáció jelensége egyaránt részei a képzés tematikájának. Oktatási és projektfeladati programunk része továbbá, a digitális egészség/egészségügy társadalmi relevanciájú kérdéseibe való betekintés.
A tárgy oktatásának helye (előadóterem, szemináriumi helyiség, stb. címe): Nagyvárad téri Elméleti Tömb, 1089 Budapest Nagyvárad tér 4. Elméleti Orvostudományi Központ 1094 Budapest Tűzoltó utca 37-47.
A tárgy sikeres elvégzése milyen kompetenciák megszerzését eredményezi: Azon társadalmi háttérismeretek megszerzése, amelyek a páciensekkel való első találkozás előtt és a gyógyító munka egész folyamatában elengedhetetlenül szükségesek. A társadalmi, interkulturális és egészségügyi rendszert érintő legfontosabb, orvosok számára leginkább szükséges háttértudás megszerzése. A tantárgy egyik fontos pillérét adó esetelemzések révén a társadalmi kérdések mindennapi orvosi gyakorlatban való megjelenésének megismerése. A projektfeladat révén gyakorlati kutatómunkában való tapasztalatszerzés és a teammunka alapjainak elsajátítása.
A tantárgy felvételéhez, illetve elsajátításához szükséges előtanulmányi feltétel(ek): nincs
A kurzus megindításának hallgatói létszámfeltételei (minimum, maximum), a hallgatók kiválasztásának módja:

I.félévben: A-D, II. félévben: E-H csoportoknak

A kurzusra történő jelentkezés módja:

Neptun

A tárgy részletes tematikája:

(Az elméleti és gyakorlati oktatást órákra (hetekre) lebontva, sorszámozva külön-külön kell megadni, az előadók és a gyakorlati oktatók nevének feltüntetésével, megjelölve a vendégoktatókat. Mellékletben nem csatolható! Vendégoktatókra vonatkozóan minden esetben szükséges CV csatolása!)

1. Egészség és betegség a társadalomban – bevezetés az orvosi és egészségszociológiába **(előadás)** Dr. Györffy Zsuzsa
2. Az orvosi szociológia módszerei – bevezetés az orvosi szociológiába **(gyakorlat: Döbrössy Bence, Dr. Girasek Edmond, Dr. Györffy Zsuzsa, Dr. Susánszky Anna)**
3. A projektfeladat előkészítése **(gyakorlat Döbrössy Bence, Dr. Girasek Edmond, Dr. Györffy Zsuzsa, Dr. Susánszky Anna)**
4. A digitális egészség kihívásai **(előadás)** Dr. Györffy Zsuzsa
5. Interkulturális kérdések az orvoslásban **(előadás)** Döbrössy Bence
6. Epidemiológiai átmenetek **(előadás)** Dr. Susánszky Anna
- 7.. Orvoshoz fordulás-betegviselkedés **(gyakorlat Döbrössy Bence, Dr. Girasek Edmond, Dr. Györffy Zsuzsa, Dr. Susánszky Anna)**
8. Társadalmi egyenlőtlenségek I.**(gyakorlat, Döbrössy Bence, Dr. Girasek Edmond, Dr. Györffy Zsuzsa, Dr. Susánszky Anna)**
9. Társadalmi egyenlőtlenségek II. **(gyakorlat, Döbrössy Bence, Dr. Girasek Edmond, Dr. Györffy Zsuzsa, Dr. Susánszky Anna)**
10. Az egészségügyi rendszerek általános jellemzői **(gyakorlat, Döbrössy Bence, Dr. Girasek Edmond, Dr. Györffy Zsuzsa, Dr. Susánszky Anna)**
11. Orvossá válás, a hivatás jellegzetességei **(gyakorlat Döbrössy Bence, Dr. Girasek Edmond, Dr. Györffy Zsuzsa, Dr. Susánszky Anna)**
12. Esetelemzés és projektmunka beszámoló **(gyakorlat Döbrössy Bence, Dr. Girasek Edmond, Dr. Györffy Zsuzsa, Dr. Susánszky Anna)**
13. Esetelemzés és projektmunka beszámoló **(gyakorlat Döbrössy Bence, Dr. Girasek Edmond, Dr. Györffy Zsuzsa, Dr. Susánszky Anna)**
14. Projektmunka beszámoló és összefoglalás **(gyakorlat Döbrössy Bence, Dr. Girasek Edmond, Dr. Györffy Zsuzsa, Dr. Susánszky Anna)**

Az adott tantárgy határterületi kérdéseit érintő egyéb tárgyak (kötelező és választható tárgyak egyaránt!). A tematikák lehetséges átfedései:

Népegészségtan

A digitális egészségügy alapjai

A tantárgy sikeres elvégzéséhez szükséges speciális tanulmányi munka:

(Pl. terepgyakorlat, kórlapelemzés, felmérés készítése, stb.)

Projektmunkafeladat elvégzése a szorgalmi időszakban

A projektfeladat egyeztetése és a módszertani felkészülés az első két gyakorlaton történik.

A gyakorlatokon a hallgatók kisebb teamekben, egy-egy témát dolgoznak fel. A témát és a teamek konkrét munkáját (módszer, al téma stb.) a diákok együtt választják ki és a gyakorlatvezetővel konkretizálják. A csoportmunka sikeres elvégzéséhez a hallgatók módszertani segédanyagot kapnak, melyet az oktatási anyagok között a honlapon, a tankönyvben, ill. az e-learning rendszerben (Moodle) találhatnak meg.

A projektmunkák hat nagy témaköre:

1. Társadalmi egyenlőtlenségek

2. Egészségviselkedés/Betegviselkedés

3.nformációszerzés, terápiaválasztás

4. Egészségügyi rendszerek

5. A 21. századi orvos-beteg kapcsolat,

6. Orvosi hivatás, kiegészítés

A projektmunkát többféleképpen lehet megvalósítani; a formai választáshoz segédanyagot a gyakorlatvezető biztosít a csapat számára. A projektmunkának tartalmaznia kell min. 2-4 tudományos cikket/könyvfejezetet (ha irodalomelemzés, akkor 2 cikk/hallgató), releváns statisztikai adatokat és min. egy videó részletet (nem saját készítésűt). A projektfeladat értékelésénél előny, ha tartalmaz saját kutatást. Ezen kívül továbbgondolandó kérdéseket és interaktív feladatokat szükséges a csoport számára prezentálni.

A foglalkozásokon való részvétel követelményei és a távolmaradás pótlásának lehetősége:

Az előadásokon való részvétel nem kötelező.

A gyakorlatokon való részvétel kötelező, a gyakorlatvezetők minden gyakorlat elején jelenléti ívet töltenek ki. A félév során maximum 2 hiányzás lehetséges. Félévenként legfeljebb egy gyakorlatról (két oktatási óráról) való hiányzás pótlásaként elfogadható egy másik tanulócsoport gyakorlatán való részvétel.

A megszerzett ismeretek ellenőrzésének módja a szorgalmi időszakban:

(Pl. házi feladat, beszámoló, zárhelyi stb. témaköre és időpontja, pótlásuk és javításuk lehetősége.)

Projektmunka feladat

A félév aláírásának követelményei:

A gyakorlatok legalább 75 százalékán való részvétel, valamint a projektmunka elvégzése és arról szóbeli prezentáció és írásbeli beszámoló készítése, legkésőbb a szorgalmi időszak utolsó hetéig.

A projektmunkára maximálisan 40 pont adható, amely beleszámít a vizsgajegybe.

A vizsga típusa:

Kollokvium

Vizsgakövetelmények:

(Elméleti vizsga esetén kérjük a tételsor megadását, gyakorlati vizsga esetén a vizsgáztatás témakörét és módját.)

Az előadások és a gyakorlatok anyaga, illetve a tankönyv megfelelő fejezetei.

Írásbeli vizsga.

A vizsga anyaga az előadások és szemináriumok témája, a honlapra feltöltött fogalomtár illetve a tankönyv megfelelő fejezetei. Az előadások anyaga az Intézet honlapjáról (illetve a Moodle rendszerből) letölthetőek.

A kötelező írásbeli teszt- és esetelemző vizsgán a hallgatók az alábbi témakörökből vizsgáznak:

1. Betegség, gyógyítás, társadalom. Epidemiológiai korszakok.
2. Az egészségzociológia alapvető módszertani kérdései.
3. Az egészségi állapot egyenlőtlenségeinek kialakulásában szerepet játszó főbb tényezők.
4. Egészségmagatartás: hagyományos és nem hagyományos rizikó- és protektív tényezők.
5. Gyógyítók a társadalomban: az orvosi hivatás változása és az orvoslás jövője.
6. Az egészségügyi rendszerek jellegzetességei.
7. Hozzáférés és költségnövelő tényezők az egészségügyben.
8. Az interkulturális egészségügyi ellátás kérdései.

Az osztályzat kialakításának módja és típusa:

(Az elméleti és gyakorlati vizsga beszámításának módja. Az évközi számonkérések eredményeink beszámítási módja.)

A vizsga a TVSz 30§-ának megfelelő kombinált vizsga, amely az évközi tanulmányi teljesítmény (projektmunka) értékeléséből és írásbeli teljesítményértékelésből áll. "Az osztályzat a félév során teljesített feladatok eredményei alapján alakul ki. A projektmunka teljesítésével maximum 40, az írásbeli vizsga során maximum 60 pont szerezhető. Feltétel továbbá a az írásbeli vizsgán min. 51% elérése.

A két pontszámot összesítve az értékelés kategóriái:

Jeles (5): 85-100 pont

Jó (4): 74-84 pont

Közepes (3): 61-73 pont

Elégséges (2): 51-60 pont

A vizsgára történő jelentkezés módja:

Neptun

A vizsga megismétlésének lehetőségei:

TVSZ szerint

A tananyag elsajátításához felhasználható nyomtatott, elektronikus és online jegyzetek, tankönyvek, segédletek és szakirodalom (online anyag esetén html cím):

Györfffy Zsuzsa - Szántó Zsuzsa: *Orvosi szociológia*. Semmelweis Kiadó, Budapest, Semmelweis Kiadó 2020.

Kötelező tananyagok:

Az előadások és gyakorlatok témái (elektronikus tananyagok), illetve a tankönyv megfelelő fejezetei.

A tárgyat meghirdető habilitált oktató (tantárgyfelelős) aláírása:

A gesztorintézet igazgatójának aláírása:

Beadás dátuma:

A Tanulmányi és Vizsgaszabályzat követelményrendszerek jóváhagyását követő módosítása miatt az évközi teljesítményértékeléssel kapcsolatos aktuális információk a tárgy oktatásáért felelős oktatási-kutatási szervezeti egység honlapján kerül közzétételre.

KÖVETELMÉNYRENDSZER

Semmelweis Egyetem, Általános Orvostudományi Kar A gesztorintézet (és az esetleges közreműködő intézetek) megnevezése: Magatartástudományi Intézet
A tárgy neve: Orvosi kommunikáció Angol nyelven: Medical communication Német nyelven: Ärztliche Kommunikation Kreditértéke: 2 Teljes óraszám: 28 előadás: 10 gyakorlat: 18 szeminárium: Tantárgy típusa: <u>kötelező</u> kötelezően választható szabadon választható
Tanév: 2022/2023.
Tantárgy kódja²: AOKMAG670_1M <i>(Új tárgy esetén Dékáni Hivatal tölti ki, jóváhagyást követően)</i>
Tantárgyfelelős neve: Dr. Purebl György Munkahelye, telefonos elérhetősége: Magatartástudományi Intézet, +36 (1) 2102953 Beosztása: tanszékvezető egyetemi tanár Habilitációjának kelte és száma: 2006.V.26. (231)
A tantárgy oktatásának célkitűzése, helye az orvoscépzés kurrikulumában: A hatékony gyógyítás nélkülözhetetlen eleme a megfelelő kommunikáció. Ez teremti meg az orvos és a páciens közötti bizalomteljes kapcsolatot, ez teszi lehetővé, hogy az orvos megismerje a diagnózist megalapozó információkat, s ez szükséges ahhoz is, hogy a beteg megfelelően együttműködjön az orvossal. Az oktatás célja részben azoknak a kommunikációs módszereknek az átadása, amelyekkel hatékonyabbá válhatnak az orvosok mindennapos feladatai: a betegek meghallgatása, kikérdezése, tájékoztatása, együttműködésük kialakítása. Az oktatás tárgyai a mindennapi orvos-beteg kapcsolat olyan – az utóbbi időben előtérbe került – elemei is, mint pl. a közös döntéshozatal, az orvosi kommunikáció szuggesztív hatásai, a betegbiztonság kommunikációs vonatkozásai. Az orvosi kommunikáció általános szabályszerűségeinek ismertetése mellett a tantárgy a gyógyítás különböző szintereinek kommunikációs sajátosságait is bemutatja. Így többek között foglalkozunk a gyermekekkel, az idősekkel való kommunikáció sajátosságaival, a szexuális témák megbeszélésének és az orvos kulturális kompetenciájának a kérdéskörével is. Oktatásunkban nagy hangsúlyt helyezünk az orvos-beteg kapcsolat nehéz kérdéseire, így foglalkozunk a rossz hírek közlésével, az agresszió kommunikatív kezelési lehetőségeivel. A tárgy oktatásának fő célja, hogy az orvosi hivatásra készülő hallgatók olyan kommunikációs ismereteket sajátítsanak el, amelyek elősegítik a megfelelő orvos-beteg kapcsolat kialakítását, s amelyeket a mindennapi gyakorlatukban alkalmazva hatékonyabbá tehetik gyógyító munkájukat.
A tárgy oktatásának helye (előadóterem, szemináriumi helyiség, stb. címe): Nagyvárad téri Elméleti Tömb, 1089 Bp. Nagyvárad tér 4.
A tárgy sikeres elvégzése milyen kompetenciák megszerzését eredményezi: A tárgy sikeres elvégzése után a hallgató képessé válik arra, hogy <ul style="list-style-type: none">• megfelelő kérdezési technikát használva hatékonyan tudja feltérképezni a diagnózisalkotáshoz szükséges információkat;

- alkalmazni tudjon olyan kommunikációs módszereket, amelyek a betegtájékoztatás során elősegítik az információk megértését és megjegyzését;
- figyelmének és empátiájának kifejezésére konkrét kommunikációs módszereket ismerjen és alkalmazzon;
- a páciens terápiás együttműködésének javítása érdekében többféle kommunikációs módszert is használni tudjon;
- a kezelések lehetséges kockázatairól jogszerű, tárgyilagos, mégsem riasztó módon tudja tájékoztatni a pácienszt;
- aktivizálni tudja a pácienszt annak érdekében, hogy minél inkább részesévé váljon saját kezelésének, és így a páciens maga is minél többet tegyen gyógyulása, állapotának javulása érdekében;
- hatékony módszerek álljanak rendelkezésére az életmódváltás elősegítése érdekében;
- tudatosítsa, hogy az orvos kommunikációjának milyen szuggesztív hatásai lehetnek; alkalmazni tudjon olyan kommunikációs módszereket, amelyek az orvos szavainak pozitív hatásait állítják az együttműködés és a gyógyítás szolgálatába;
- képes legyen a páciensek egyedi adottságaihoz (életkorához, eltérő szociális és kulturális háttéréhez, különböző egészségértési szintjeihez, esetleges pszichés zavaraihoz vagy fogyatékoságához) illeszkedő módon kommunikálni;
- zavarmentesen tudjon kommunikálni intim kérdésekről is;
- ismerjen és alkalmazni tudjon olyan kommunikációs módszereket, amelyekkel a feszültségek kezelhetők;
- képes legyen együttérző módon közölni rossz híreket (pl. gyógyíthatatlan betegség hírére, halálhírt, veleszületett fejlődési rendellenesség hírére);
- hatékonyan tudja használni a modern technikai lehetőségeket az orvosi kommunikáció céljai érdekében;
- ismerjen és alkalmazni tudjon olyan kommunikációs módszereket, amelyek növelik a megbízhatóságot.

A tantárgy felvételéhez, illetve elsajátításához szükséges előtanulmányi feltétel(ek):

A tantárgy felvételénél nincs előtanulmányi feltétele.

A kurzus megindításának hallgatói létszámfeltételei (minimum, maximum), a hallgatók kiválasztásának módja:

A tantárgy oktatása kötelező jelleggel az I. félévben az A-D csoportok, a II. félévben az E-H csoportok számára történik.

A kurzusra történő jelentkezés módja:

A Neptun rendszeren keresztül

A tárgy részletes tematikája:

(Az elméleti és gyakorlati oktatást órákra (hetekre) lebontva, sorszámozva külön-külön kell megadni, az előadók és a gyakorlati oktatók nevének feltüntetésével, megjelölve a vendégoktatókat. Mellékletben nem csatolható!

Vendégoktatókra vonatkozóan minden esetben szükséges CV csatolása!)

1. hét: előadás. Az orvosi kommunikáció tantárgy bemutatása. Kommunikációs nehézségek, megoldási lehetőségek a mindennapi orvosi gyakorlatban.
2. hét: előadás. Az orvos-beteg együttműködés kialakítása. Az életmódváltás elősegítése
3. hét: előadás. A betegtájékoztatás kommunikációs kérdései
4. hét: előadás. Kommunikáció funkcionális tünetekről.
5. hét: előadás. A megbízhatóság kommunikációs vonatkozásai. Kommunikáció szexuális kérdésekről
6. hét: gyakorlat. Kommunikáció a mindennapokban, kommunikáció az orvoslásban.
7. hét: gyakorlat. Betegtájékoztatás. Információk átadása az orvosi gyakorlatban.
8. hét: gyakorlat. Az aktív figyelem, az empátia jelenségyvilága.
9. hét: gyakorlat: A páciens aktív bevonódását segítő módszerek: a szuggesztív kommunikáció technikái, motivációs interjú, közös döntéshozatal
10. hét: gyakorlat. Rossz hírek közlése. Kommunikáció komplementer és alternatív gyógymódokról.
11. hét: gyakorlat. Az agresszió megelőzésének és kommunikációs kezelésének lehetőségei
12. hét: gyakorlat. Kommunikáció szexuális problémákról. Az orvos kulturális kompetenciája.

13. hét: gyakorlat. Beszámoló a terepgyakorlatokról.
14. hét: gyakorlat. Beszámoló a terepgyakorlatokról. A félév zárása

Előadók: Dr. Pilling János, Dr. Stauder Adrienne, Dr. Kollár János
Gyakorlatvezetők: Dr. Balog Piroska, Dr. Kollár János, Dr. Pilling János, Sándor Imola, Dr. Stauder Adrienne, Dr. Tóth Mónika Ditta
A fenti előadók és a gyakorlatvezetők a Semmelweis Egyetem közalkalmazottai

Az adott tantárgy határterületi kérdéseit érintő egyéb tárgyak (kötelező és választható tárgyak egyaránt!). A tematikák lehetséges átfedései:

- Orvos-egészségügyi szociológia (Lehetséges átfedés: a modern technika hatása az orvosi kommunikációra)
- Orvosi pszichológia, Pszichiátria (Lehetséges átfedés: kapcsolat, kommunikáció pszichés zavarokkal küzdő emberekkel.)
- Bioetika (lehetséges átfedés: számos területen. Az orvosi kommunikáció a bioetika által követendőnek tartott elvek gyakorlati megvalósításának lehetőségeivel foglalkozik.)

A tantárgy sikeres elvégzéséhez szükséges speciális tanulmányi munka:

(Pl. terepgyakorlat, kórlapelemzés, felmérés készítése, stb.)

Terepgyakorlat. A hallgató egy egészségügyi intézményben figyeli meg, hogy a tantárgy során oktatott kommunikációs módszerek hogyan jelennek meg a mindennapi orvosi gyakorlatban, majd tapasztalatairól a gyakorlatokon rövid beszámolót tart.

A foglalkozásokon való részvétel követelményei és a távolmaradás pótlásának lehetősége:

A félév végi aláíráshoz a gyakorlatok legalább 75%-án való részvétel szükséges. A hiányzás hetében a hallgató (legfeljebb egy alkalommal) a tárgy más időpontban tartott gyakorlatain hiányzását pótolhatja.

A megszerzett ismeretek ellenőrzésének módja a szorgalmi időszakban:

(Pl. házi feladat, beszámoló, zárthelyi stb. témaköre és időpontja, pótlásuk és javításuk lehetősége.)

A szorgalmi időszakban az ismeretek ellenőrzésére kötelező jellegű számonkérés nincs.

A félév aláírásának követelményei:

- A gyakorlatok legalább 75%-án való részvétel
- Terepgyakorlaton való részvétel
- Vetített (Power Point-os vagy Prezi-s) terepgyakorlati beszámoló prezentálása (szóbeli előadása)

A vizsga típusa: Kollokvium

Vizsgakövetelmények:

(Elméleti vizsga esetén kérjük a tételsor megadását, gyakorlati vizsga esetén a vizsgáztatás témakörét és módját.)

A szóbeli vizsga alapja az Orvosi kommunikáció a gyakorlatban című tankönyv (Medicina Könyvkiadó, Budapest, 2018) tananyagának ismerete. A szóbeli vizsga eredményes teljesítéséhez azonban ezen túlmenően szükség van az előadások és a gyakorlatok tananyagának ismeretére is. A vizsgán a hallgatók két tételsorból egy-egy tételt húznak.

„A” tételsor

1. Az orvosi kommunikáció jelentősége. Tévhitek és tények az orvosi kommunikációval kapcsolatban.
2. Az orvos-beteg konzultáció
3. Az életmódváltás támogatása: az 5A és az 5R módszer, a viselkedésváltozás szakaszainak modellje
4. Az életmódváltás támogatása: a motivációs interjú

5. Az egészségértés fejlesztésének kommunikációs lehetőségei
6. Kommunikáció a kezelések kockázatairól
7. Közös döntéshozatal
8. Szuggesztív kommunikáció az orvosi gyakorlatban
9. Kommunikáció gyermekekkel
10. Kommunikáció idős emberekkel. Kommunikáció idős korban jelentkező mentális zavarok esetén
11. Az orvos kulturális kompetenciája

„B” tételsor

12. Kommunikáció funkcionális tünetekről
13. Kommunikáció komplementer és alternatív módszereket használó betegekkel
14. Kommunikáció intim kérdésekről
15. Kommunikáció feszült, indulatos emberekkel
16. Kommunikáció depressziós betegekkel. Az öngyilkossági veszély felismerése
17. Kommunikáció szorongó betegekkel és szenvedélybetegekkel
18. Rossz hírek közlése
19. A betegbiztonság kommunikációs vonatkozásai
20. Kommunikáció fogyatékos emberekkel
21. Kommunikáció abúzusok áldozataival
22. E-health: technikai eszközök használata az egészségügyi kommunikációban

Az osztályzat kialakításának módja és típusa:

(Az elméleti és gyakorlati vizsga beszámításának módja. Az évközi számonkérések eredményeink beszámítási módja.)

A szóbeli vizsgán (kollokvium) a vizsgajegy a két tételre adott osztályzat átlaga, ám a vizsga csak akkor tekinthető eredményesnek, ha a hallgató egyik tételére sem kap elégtelen jegyet.

A vizsgára történő jelentkezés módja: A Neptun rendszeren keresztül.

A vizsga megismétlésének lehetőségei: TVSZ szerint

A tananyag elsajátításához felhasználható nyomtatott, elektronikus és online jegyzetek, tankönyvek, segédletek és szakirodalom (online anyag esetén html cím):

Kötelező irodalom:

Pilling János: Orvosi kommunikáció a gyakorlatban. Medicina Könyvkiadó, Budapest, 2018.

Ajánlott irodalom:

- Csabai Márta – Csörsz Ilona – Szili Katalin: A gyógyító kapcsolat élménye. Oriold és Társa Kiadó, Budapest, 2009.

- Kollár János: Világunk (h)arcai - Beszélgetések fogyatékossgal élő emberek életéről. TT Play Kiadó, Debrecen, 2013.

- Léder László: A gyógyító kommunikáció. Betűvirág Kiadó, Budapest, 2012.

- Varga Katalin (szerk.): A szavakon túl. Kommunikáció és szuggesztió az orvosi gyakorlatban. Medicina Könyvkiadó, Budapest, 2011.

- Varga Katalin: Helyzet+oldások. Kommunikációs stratégiák kiélezett orvosi helyzetekben. Medicina Könyvkiadó, Budapest, 2013.

- Zana Ágnes: Mit mondjak, hogyan mondjam? Gondolatok az életről és az élet végéről. Kossuth kiadó 2018.

Ajánlott online anyagok:

A tankönyvhöz tartozó, a tananyagot kiegészítő (ajánlott) honlap, amely oktatóvideókat, további információs anyagokat és interaktív tanulási lehetőségeket biztosít: www.orvosikommunikacio.hu

A tárgyat meghirdető habilitált oktató (tantárgyfelelős) aláírása:

A gesztorintézet igazgatójának aláírása:

Beadás dátuma:

A Tanulmányi és Vizsgaszabályzat követelményrendszerek jóváhagyását követő módosítása miatt az évközi teljesítményértékeléssel kapcsolatos aktuális információk a tárgy oktatásáért felelős oktatási-kutatási szervezeti egység honlapján kerül közzétételre.

KÖVETELMÉNYRENDSZER Orvosi terminológia

Semmelweis Egyetem, Általános Orvostudományi Kar A gesztorintézet (és az esetleges közreműködő intézetek) megnevezése: Szaknyelvi Intézet			
A tárgy neve: Orvosi terminológia			
Angol nyelven¹: Medical Terminology			
Német nyelven¹: Medizinische Terminologie			
Kreditértéke: 2			
Teljes óraszám:	előadás:	gyakorlat:	<u>szeminárium:</u> 28
Tantárgy típusa:	<u>kötelező</u>	kötelezően választható	szabadon választható
Tanév: 2022/2023. I. félév			
Tantárgy kódja²: AOKNYE671_1M			
Tantárgyfelelős neve: Dr. Fogarasi-Nuber Katalin			
Munkahelye, telefonos elérhetősége: Szaknyelvi Intézet +36-20-670-1330			
Beosztása: Igazgató			
Habilitációjának kelte és száma:			
A tantárgy oktatásának célkitűzése, helye az orvosképzés kurrikulumában: Az orvosi terminológia gyakorlatközpontú oktatásának célja, hogy a hallgató készségi szinten elsajátítsa, felismerje és használja az orvosi szakma gyakorlásához nélkülözhetetlen szakkifejezéseket és nevezéktant. A tananyag elrendezését a funkcionális szemlélet vezérli. Minden anyagrész az orvosi szakszókincs különböző tartományainak és az orvosi dokumentáció típusainak egy-egy nyelvi jellegzetességét járja körül. A szaknyelvi ismeretek és a leckékben szereplő feladatok az orvosi terminológia 3 fő területének, a többszavas anatómiai kifejezések, a latin-görög klinikai és kórbontani diagnózisok és az orvosi vények összeállításának az elsajátítását szolgálják autentikus szemléltetőanyagok felhasználásával.			
Főbb tartalmi csomópontok: <ul style="list-style-type: none">- a hatékony orvos-orvos és orvos-beteg kommunikáció terminológiai alapjai és a szakkifejezések tudatos használata- az anatómiai nevezéktan jellegzetességei: a hallgatók által aktuálisan tanult mozgásszervi anatómiai nevek feldolgozása, a különböző szerkezetek és egyeztetési szabályok felismerése- egyszerű klinikai és patológiai kifejezések, diagnózisok, eljárások értelmezése, helyes használata- a terminológia megjelenése a különböző orvosi dokumentumtípusokban- a receptírás formai követelményei			
A tárgy oktatásának helye (előadóterem, szemináriumi helyiség, stb. címe): Szaknyelvi Intézet, 1094. Ferenc tér 15.			
Első meghirdetés tervezett időpontja: 2019. szeptember			
A tárgy sikeres elvégzése milyen kompetenciák megszerzését eredményezi: A kurzus elvégzése után a hallgató <ul style="list-style-type: none">- ismeri az orvosi szaknyelv, terminológia és nomenklatúra fogalmát és megjelenési szintjeit- ismeri az orvosi műfajok szaknyelvi igényét			

- ismeri a különböző szakterületek nevezéktanainak megbízható forrásait
- ismeri a szakszókincs latin nyelvi struktúráját és magyar jelentését
- ismeri a szaknyelvi kifejezések igényes, félreérthetetlen megfogalmazását

- képes az orvosi szaknyelv értő befogadására
- képes anatómiai neveket értelmezni és helyesen használni
- képes egyszerűbb klinikai és kórbonctani diagnózist latin nyelven megadni
- képes gyári és egyszerűbb magisztrális készítményhez orvosi vényt összeállítani

A tantárgy felvételéhez, illetve elsajátításához szükséges előtanulmányi feltétel(ek): -

A kurzus megindításának hallgatói létszámfeltételei (minimum, maximum), a hallgatók kiválasztásának módja:

A legkisebb hallgatói létszám: 7

A legmagasabb hallgató létszám: 20

A hallgatók kiválasztása Neptunban történő regisztráció alapján történik.

A kurzusra történő jelentkezés módja: a Neptun-rendszeren keresztül

A tárgy részletes tematikája³:

1. hét:

szaknyelvi kompetencia: a hatékony orvos–orvos és orvos–beteg kommunikáció ismérvei, megkülönböztetése, valamint a szaknyelv latin elemeinek tudatosítása

anatómiai terminológia: az emberi test síkjai és irányai, a test fő részei, testtájak

szókincs: alapvető csonttani kifejezések, térbeli elhelyezkedést és alaki hasonlóságot kifejező szókapcsolatok

nyelvi ismeretek: kiejtés, minőségjelzős szószerkezetek az anatómiai nevekben (a latin főnév és melléknév alanyesetű egyeztetése)

2. hét:

szaknyelvi kompetencia: az anatómiai struktúrák rész–egész kapcsolatainak megértése

anatómiai terminológia: a felső végtag csontjainak terminológiája

szókincs: a felső végtag csontjai, a csontfelszín alkotó képletek megnevezése, a valamihez tartozást kifejező szókapcsolatok

nyelvi ismeretek: birtokos szerkezet az anatómiai nevekben (a latin főnév birtokos esete)

3. hét:

szaknyelvi kompetencia: összetett anatómiai nevek megértése és használata mozgásszervi diagnózisokban

anatómiai terminológia: a felső végtag összeköttetései, ízületeinek terminológiája

szókincs: több tagú anatómiai nevek, a leggyakoribb mozgásszervi elváltozások

nyelvi ismeretek: minőségjelzős és számnévi jelzős birtokos szerkezetek az anatómiai nevekben és diagnózisokban (a latin melléknév birtokos esete)

4. hét:

szaknyelvi kompetencia: a többes számú anatómiai nevek szerkezetének megértése

anatómiai terminológia: a felső végtag izmainak terminológiája

szókincs: alaki hasonlóságot, méretet és funkciót kifejező szókapcsolatok

nyelvi ismeretek: tipikus végű főnevek, többes szám az anatómiai nevekben (a latin főnév és melléknév többes számú alanyesete)

5. hét:

szaknyelvi kompetencia: a többes számú anatómiai nevek használatának megértése diagnózisokban

anatómiai terminológia: a felső végtag ereinek és idegeinek terminológiája

szókincs: a gyakori mozgásszervi klinikai diagnózisok kifejezései

nyelvi ismeretek: többes számú birtokos szerkezetek az anatómiai nevekben és a diagnózisokban (a latin főnév és melléknév többes számú birtokos esete)

6. hét: 1. írásbeli számonkérés

szaknyelvi kompetencia: anatómiai nevek használata a klinikai szaknyelvben, alapvető elváltozások és ezek lokalizációja a diagnózisokban

anatómiai terminológia: a törzs csontjai és izmai, a has-, nyak-, hát- és tarkóizomzat terminológiája

szókincs: a gyakori mozgásszervi klinikai diagnózisok kifejezései

nyelvi ismeretek: állapotot és okságot kifejező szószerkezetek a diagnózisokban (előljárószók acc.-szal)

7. hét:

szaknyelvi kompetencia: orvosi dokumentumtípusok felépítésének megismerése

anatómiai terminológia: a medence izmai, erei, idegeinek terminológiája

szókincs: mozgásszervi diagnózisok ambuláns lapokon, látleteken, zárójelentésekben, műszeres vizsgálati leleteken és kórboncolási jegyzőkönyvekben
nyelvi ismeretek: állapotot és okságot kifejező szószerkezetek az orvosi dokumentumokban (előjárószók acc.-szal)

8. hét:

szaknyelvi kompetencia: az orvosi vény szerkezetének megismerése és gyári készítmény rendelése

anatómiai terminológia: az alsó végtag csontjai és összeköttetései terminológiája

szókincs: csomagolóanyagok, kiszerezések

nyelvi ismeretek: az orvosi vény utasításai (felszólítások a latinban)

9. hét:

szaknyelvi kompetencia: magisztrális készítmény rendelése

anatómiai terminológia: az alsó végtag izmai, erei, idegeinek terminológiája

szókincs: gyógyszerformák, mértékegységek, javallatok

nyelvi ismeretek: az orvosi vény mennyiségi kifejezései (latin számnevek)

10. hét:

szaknyelvi kompetencia: következményes elváltozások megfogalmazása diagnózisokban, lokalizáció kifejezése képzővizsgálati leletekben

anatómiai terminológia: a csontos koponya terminológiája

szókincs: a koponyát-fejet és a mozgásszerveket érintő vizsgálati leletek diagnózisai

nyelvi ismeretek: lokalizációt kifejező szerkezetek a diagnózisokban (előjárószók abl.-szal)

11. hét:

szaknyelvi kompetencia: alapvető fejlődéstani és a főbb szervrendszereket érintő diagnózisok megértése

anatómiai terminológia: a belső és külső koponya alap terminológiája

szókincs: testrészek, főbb szervrendszerek megnevezései, a patológiában elforduló gyakori elváltozások szókincse

nyelvi ismeretek: lokalizációt kifejező szerkezetek a diagnózisokban (előjárószók abl.-szal), nem tipikus végű megnevezések az anatómiában

12. hét:

szaknyelvi kompetencia: az elhelyezkedés, lefutás és alaki hasonlóság elemzése komplex anatómiai struktúrákban és ezek használata a klinikai terminológiában

anatómiai terminológia: az arckoponya és a rágóizület terminológiája

szókincs: testrészek, főbb szervrendszerek megnevezései, a patológiában elforduló gyakori elváltozások szókincse

nyelvi ismeretek: a nyelvi ismeretek szintetizálása

13. hét:

2. írásbeli számonkérés

14. hét:

kurzuszárás: értékelés, javítás, jegybeírás

Az egyes csoportok képességétől, igényeitől és a tananyag aktualizálástól, fejlesztésétől függően kisebb változások a félév menetében elképzelhetők. Ezek azonban nem érintik a félév folyamán elvégzendő anyag témáját és mennyiségét.

Az adott tantárgy határterületi kérdéseit érintő egyéb tárgyak (kötelező és választható tárgyak egyaránt!). A tematikák lehetséges átfedései:

A tantárgy sikeres elvégzéséhez szükséges speciális tanulmányi munka⁴: -

A foglalkozásokon való részvétel követelményei és a távolmaradás pótlásának lehetősége:

Legfeljebb 2 hiányzás megengedett; ennél több hiányzás esetén a hallgató az adott tanítási héten egy másik ÁOK-s csoport orvosi terminológia óráján való részvétellel vagy beadandó feladattal pótolhatja mulasztását (legfeljebb két alkalommal); az a hallgató, aki a gyakorlati órák több, mint 25%-áról hiányzik, nem kaphat aláírást (TVSz 17§ 7). A megengedettnél több hiányzás esetén orvosi igazolás szükséges a tartós betegségről vagy kórházi kezelésről.

A megszerzett ismeretek ellenőrzésének módja a szorgalmi időszakban⁵:

Zárthelyi dolgozatok: 6., 13. hét

Téma: az elvégzett tananyag

Pótlás és javítás: órán kívüli időpontban, illetve a 14. héten

<p>A félév aláírásának követelményei: Legfeljebb 2 hiányzás megengedett; ennél több hiányzás esetén a hallgató az adott tanítási héten egy másik ÁOK-s csoport orvosi terminológia óráján való részvétellel vagy beadandó feladattal pótolhatja mulasztását; az a hallgató, aki a gyakorlati órák több, mint 25%-áról hiányzik, nem kaphat aláírást (TVSz 17§ 7); aktív részvétel az órákon; a zárthelyi dolgozatok megírása, amelyeket legalább elégségesre kell teljesíteni.</p>
<p>A vizsga típusa: gyakorlati jegy</p>
<p>Vizsgakövetelmények⁶: -</p>
<p>Az osztályzat kialakításának módja és típusa⁷: A félév végi osztályzat kialakításában a két dolgozat eredménye a meghatározó, melyet az órai munka módosíthat. Az elégtelen dolgozatot meg kell ismételni – az ilyen hallgatóknak az elégtelen jegye is beleszámít a félév végi osztályzatba. Az a hallgató, aki nem javítja ki az elégtelen dolgozatát, nem kaphat félév végi osztályzatot. A dolgozatok értékelése: 0–50% = elégtelen (1) 51–60% = elégséges (2) 61–75% = közepes (3) 76–89% = jó (4) 90–100% = jeles (5)</p>
<p>A vizsgára történő jelentkezés módja: -</p>
<p>A vizsga megismétlésének lehetőségei: -</p>
<p>A tananyag elsajátításához felhasználható nyomtatott, elektronikus és online jegyzetek, tankönyvek, segédletek és szakirodalom (online anyag esetén html cím): <i>Tananyag:</i> Az orvosi terminológia latin alapjai. Kézirat. Orvostanhallgatók számára. Összeállította: Barta Andrea–Varga Éva Katalin. Budapest.</p> <p><i>Segédkönyvek:</i> Donáth Tibor (szerk.): Anatómia szótár - Lexicon Anatomiae - Anatomical dictionary - Anatomisches Wörterbuch. Budapest, Semmelweis Kiadó. Paulsen F. - Waschke J.: Sobotta Az ember anatómiájának atlasza I-III. kötet. Budapest, Medicina Kiadó. Gaál Tamás (szerk.): Formulae Normales VII. - Szabványos vényminták. Budapest, Melánia Kiadó, 2003. A betegségek és az egészséggel kapcsolatos problémák nemzetközi statisztikai osztályozása: BNO-10, Tizedik revízió. Budapest, Egészségügyi Stratégiai Kutatóintézet, 1995. Brencsán orvosi szótár. Szerk.: Krúdy Erzsébet. Budapest, 2002³, Medicina Könyvkiadó Rt. Belák Erzsébet: Lingua Latina medicinalis. Budapest, 2007², Semmelweis Kiadó. Belák Erzsébet: Orvosi terminológia. Budapest, 2005, Semmelweis Kiadó.</p>
<p>A tárgyat meghirdető habilitált oktató (tantárgyfelelős) aláírása:</p>
<p>A gesztorintézet igazgatójának aláírása:</p>
<p>Beadás dátuma: 2019. június 04.</p>

A Tanulmányi és Vizsgaszabályzat követelményrendszerek jóváhagyását követő módosítása miatt az évközi teljesítményértékeléssel kapcsolatos aktuális információk a tárgy oktatásáért felelős oktatási-kutatási szervezeti egység honlapján kerül közzétételre.

KÖVETELMÉNYRENDSZER

Semmelweis Egyetem, Általános Orvostudományi Kar A gesztorintézet (és az esetleges közreműködő intézetek) megnevezése: Aneszteziológiai és Intenzív Terápiás Klinika
A tárgy neve: Elsősegély Angol nyelven: First Aid Német nyelven: Erste Hilfe Kreditértéke: 1 Heti óraszám: 1,5 előadás: 0,5 gyakorlat: 1 szeminárium: Tantárgy típusa: <u>kötelező</u> <u>kötelezően választható</u> <u>szabadon választható</u>
Tanév: 2022/23
Tantárgy kódja: AOKSGO890_1M <i>(Új tárgy esetén Dékáni Hivatal tölti ki, jóváhagyást követően)</i>
Tantárgyfelelős neve: dr. Varga Csaba PhD. Munkahelye, telefonos elérhetősége: Sürgősségi Orvostani Klinika 06 20 666 2060 Beosztása: egyetemi docens, klinika igazgató Habilitációjának kelte és száma:
A tantárgy oktatásának célkitűzése, helye az orvostudományi képzés keretében: A sürgősségi szemléletű ellátás alappillére a korai észlelés és a korai beavatkozás. Az alapszintű elsősegélynyújtás ezen szemléletet tükrözi vissza és ezért fontos, hogy az orvostanhallgatók is mihamarabb elsajátítsák az alapszintű, életmentő készségeket és a segítségkéréshez és kommunikációhoz elengedhetetlen készségeket. A tárgy során rövid, de igen koncentrált elméleti előadások keretében bemutatjuk az elsősegélynyújtás lényegét és helyét a sürgősségi ellátó láncban. Előadások keretében adjuk át meg a kritikus állapotok felismeréséhez szükséges elméleti alapokat és az életmentő és kommunikációs készségek elméleti háttérét is itt ismertetjük. A gyakorlati oktatásokon minden hallgatótól elvárt az újraélesztési készségek alapszintű elsajátítása, továbbá kritikus állapotokban alkalmazandó életmentő készségek (betegkimentés, egyszerű légútbiztosítás, vérzéscsillapítás) elsajátítása. Az oktatás szintén hangsúlyos eleme a megfelelő kommunikáció.
A tárgy oktatásának helye (előadóterem, szeminárium helyiség stb. címe): SE Klinikai Központ Sürgősségi Betegellátó Osztály SE Központi Betegellátó Szeminárium Termek Földszint 1085. Budapest Üllői út 78/A.
A tárgy sikeres elvégzése milyen kompetenciák megszerzését eredményezi: <ul style="list-style-type: none">• A kritikus állapotú beteg felismerése• Az ellátók biztonságához a helyszín biztonságának megítélése• Tájékozódó állapotfelmérés (ABCDE elv)• Segélykérés, kommunikáció a sérülttel és környezetével• Kimentés, betegmozgatás, rögzítési technikák (Rautek műfogás, bukósisak levétele)• Egyszerű légútbiztosítás eszköz nélkül (a fej pozicionálása; stabil oldalfektetés)• Vérzéscsillapítás direkt nyomással• Felnőtt és gyermek újraélesztése eszköz nélkül

- Félautomata defibrillátor-AED használata
- Kritikus állapotok alapszintű ellátás
 - Eszmélet/tudatzavar
 - Görcsroham
 - Neurológiai deficit
 - Hipoglikémia
 - Ájulás
 - Shockállapotok
 - Anafilaxia- allergia
 - Nehézlégzés
 - Mellkasi fájdalom
- Mérgezések felismerése, ellátási alapelvek
- Tömeges káresemény felismerése, kommunikáció

A tantárgy felvételéhez, illetve elsajátításához szükséges előtanulmányi feltétel(ek):
NINCSEN

A kurzus megindításának hallgatói létszámfeltételei (minimum, maximum), a hallgatók kiválasztásának módja: kötelező tárgy

A kurzusra történő jelentkezés módja:
Neptun rendszerben

A tárgy részletes tematikája:

(Az elméleti és gyakorlati oktatást órákra (hetekre) lebontva, sorszámozva külön-külön kell megadni, az előadók és a gyakorlati oktatók nevének feltüntetésével, megjelölve a vendégoktatókat. Mellékletben nem csatolható!

Vendégoktatókra vonatkozóan minden esetben szükséges CV csatolása!)

Előadások:

1. A sürgősségi ellátás rendszere, a mentési lánc.
Az elsősegélynyújtás célja, szintjei.
A biztonságos helyszín.
Mentőhívás.
Kimentés. Betegmozgatás.
Kritikus állapot felismerése.
Megtekintés és egyszerű betegvizsgálat (ABCDE séma).
2. Az eszméletlen beteg.
Légútbiztosítás
A túlélési lánc
Keringésmegállás felismerése.
Újraélesztés
3. Kritikus állapotot jelölő panaszok, tünetek (vörös zászlók) és teendők
 - Mellkasi fájdalom.
 - Fulladás, nehézlégzés
 - Ájulás
 - Shock.
 - Allergia
 - Tudatzavar – Görcsroham - Stroke. Hipoglikémia
 - Sérülések. Vérzéscsillapítás, rögzítés, kötözés. Égés. Fagyás.
 - Hypo/hyperthermia.
 - Mérgezések
 - Tömeges káresemények.

Gyakorlatok:

<p>Stabil gyakorlat – egyszerű légút megnyitás, stabilizálás, törések stabilizálása, ABCDE vizsgálat BLS gyakorlat – keringésleállítás felismerés, alapszintű újraélesztés BLS-AED – alapszintű újraélesztés, félautomata defibrillátor használata VKV – Vérzések ellátása, Égések, Fagyás, Környezeti ártalmak, Kommunikáció-SBAR, Gyakorlati vizsga</p> <p>Előadók: dr. Varga Csaba PhD, dr. Fenyves Bánk Gábor PhD, dr. Gaál Szabolcs, dr Eke Csaba, dr Vass Péter, dr. Melicher Dóra PhD,</p> <p>Gyakorlati oktatók: dr. Varga Csaba PhD, dr. Fenyves Bánk Gábor PhD, dr. Gaál Szabolcs, dr Eke Csaba, dr Vass Péter, dr Zilcz Emilia, dr. Debreceni Katalin, dr Sándor Szilárd, dr. Enyedi Vivien, dr. Melicher Dóra PhD, dr Mester Dóra, dr. Hunyadi Sándor, Kovács Péter, Rozgonyi Júlia, Vass Alexandra, Sztojka Ferenc Gergely, Nagy Gábor, Werner Szandra, Stelkovics Anna,</p>
<p>Az adott tantárgy határterületi kérdéseit érintő egyéb tárgyak (kötelező és választható tárgyak egyaránt!). A tematikák lehetséges átfedései:</p>
<p>A tantárgy sikeres elvégzéséhez szükséges speciális tanulmányi munka: <i>(Pl. terepgyakorlat, kórlapelemzés, felmérés készítése, stb.)</i> NINCSEN</p>
<p>A foglalkozásokon való részvétel követelményei és a távolmaradás pótlásának lehetősége: A gyakorlatok 75 % -n a részvétel kötelező. Pótlási lehetőséget más csoportok azonos típusú gyakorlatán biztosítunk.</p>
<p>A megszerzett ismeretek ellenőrzésének módja a szorgalmi időszakban: <i>(Pl. házi feladat, beszámoló, zárthelyi stb. témaköre és időpontja, pótlásuk és javításuk lehetősége.)</i> A gyakorlatok folyamán az oktatók folyamatosan értékelik és vissza jelzik a hallgatók teljesítményét.</p>
<p>A félév aláírásának követelményei: A gyakorlatok 75 %-nak sikeres teljesítése.</p>
<p>A vizsga típusa: gyakorlati vizsga</p>
<p>Vizsgakövetelmények: <i>(Elméleti vizsga esetén kérjük a tételsor megadását, gyakorlati vizsga esetén a vizsgáztatás témakörét és módját.)</i> Kritikus, ellátói készségek: ABCDE vizsgálat, légútbiztosítás, vérzéscsillapítás, újraélesztés, AED használat, kommunikáció</p>
<p>Az osztályzat kialakításának módja és típusa: <i>(Az elméleti és gyakorlati vizsga beszámításának módja. Az évközi számonkérések eredményeink beszámítási módja.)</i> Formális vizsga nincsen. A hallgatónak az utolsó gyakorlaton kell számot adnia egy szituációs feladat megoldása során a megszerzett készségekről.</p>
<p>A vizsgára történő jelentkezés módja:--</p>
<p>A vizsga megismétlésének lehetőségei: pótgyakorlaton</p>
<p>A tananyag elsajátításához felhasználható nyomtatott, elektronikus és online jegyzetek, tankönyvek, segédletek és szakirodalom (online anyag esetén html cím):</p> <p>Minden tananyag az e-learning rendszerben elérhető a hallgatók számára.</p> <ul style="list-style-type: none"> • Kindersley D. First Aid Manual 8th Edition ISBN 0751337048 Jun 2002. • Göbl G. (szerk) Oxiológia Medicina Budapest 2001.
<p>A tárgyat meghirdető habilitált oktató (tantárgyfelelős) aláírása:</p>
<p>A gesztorintézet igazgatójának aláírása:</p>
<p>Beadás dátuma:</p>

KÖVETELMÉNYRENDSZER

Semmelweis Egyetem, Általános Orvostudományi Kar A gesztorintézet (és az esetleges közreműködő intézetek) megnevezése: Testnevelési és Sportközpont
A tárgy neve: Testnevelés I. Angol nyelven: Physical Education I. Német nyelven: Sport I. Kreditértéke: 0 Heti óraszám: 1,3 előadás: gyakorlat: 14 szeminárium: Tantárgy típusa: kötelező
Tanév: 2022/2023
Tantárgy kódja: AOKTSI009_1M <i>(Új tárgy esetén Dékáni Hivatal tölti ki, jóváhagyást követően)</i>
Tantárgyfelelős neve: Várszegi Kornélia Munkahelye, telefonos elérhetősége: Testnevelési és Sportközpont +36-1/264-1408 Beosztása: testnevelő tanár, igazgató Habilitációjának kelte és száma:
A tantárgy oktatásának célkitűzése, helye az orvostudományi képzés keretében: A tantárgy egyik célja a hallgatók egészségi állapotának javítása, szinten tartása, fizikai teljesítményük növelése, a jobb életminőség testi feltételeinek megteremtése, új sportágak megismertetése. Másik célja pedig az, hogy a sikeresen teljesített kurzusok után jövőbeli orvosaink saját tapasztalatuk révén hitelesebben tudjanak szakszerű életmódbeli tanácsot adni klienseiknek.
A tárgy oktatásának helye (előadóterem, szemináriumi helyiség, stb. címe): Tornacsarnok (1107 Budapest, Zágrábi utca 14.)
A tárgy sikeres elvégzése milyen kompetenciák megszerzését eredményezi: A rendszeres testmozgás jelentőségének megismerése mint az egészséges életmód egy kulcsfontosságú eleme. Testkép, testtudat kialakítása, fejlesztése a különböző sportmozgások során.
A tantárgy felvételéhez, illetve elsajátításához szükséges előtanulmányi feltétel(ek): -
A kurzus megindításának hallgatói létszámfeltételei (minimum, maximum), a hallgatók kiválasztásának módja: 20 – 60 hallgató, Neptun rendszerben történő tárgyfelvétel alapján
A kurzusra történő jelentkezés módja: Neptun rendszerben
A tárgy részletes tematikája: <i>(Az elméleti és gyakorlati oktatást órákra (hetekre) lebontva, sorszámozva külön-külön kell megadni, az előadók és a gyakorlati oktatók nevének feltüntetésével, megjelölve a vendégoktatókat. Mellékletben nem csatolható! Vendégoktatókra vonatkozóan minden esetben szükséges CV csatolása!)</i> A Testnevelés órákon a hallgatók 60 perces órák keretében vesznek részt.

1. hét Általános tájékoztatás és fizikai állapotfelmérés

Baleset-, tűz- és környezetvédelmi oktatás. A félévelfogadás követelményrendszerének, az órák felépítésének, valamint az egyetem tanórán kívüli szabadidős sportolási lehetőségeinek ismertetése. Pulzusmérés gyakorlása, nyugalmi, terheléses és megnyugvási pulzus. Közös bemelegítést követő fizikai állapotfelmérés Ruffier féle teszttel és az eredmények kiértékelése.

2. hét Atlétika

Állóképességet fejlesztő feladatok végzése az atlétika mozgásanyagának felhasználásával. Lehetőleg szabadtéren, füves talajon történő futás, futóiskola, melynek célja a helyes futó- és légzéstechnika megismertetése és kialakítása.

3. hét Repülő korong

A frizbi játékszabályainak ismertetése és az alap technikai elemek gyakorlása párban majd játékszituációban.

4. hét Tenisz

A sportág alapvető technikai elemeinek tanulása (tenyeres és fonák ütések oktatása), szem- kéz koordináció fejlesztése.

5. hét Koordinációs létra

Különböző futó és szökdelő gyakorlatok végzése koordinációs létra felhasználásával. (Lehetőleg szabadtéren, füves talajon).

6. hét Labdarúgás

A labdarúgás alap technikai elemeinek gyakorlása. Egyénileg és párban végzett ügyességfejlesztő gyakorlatok helyben és helyváltotatással. (cselezések, passzolások, labdavezetések, kapura rúgások)

7. hét

Tollaslabda

A játék alapvető technikai és taktikai elemeinek oktatása. Szabályismertetés, játék.

8. hét Köredzés

Saját testsúllyal illetve kéziszerekkel végzett funkcionális gyakorlatok kivitelezése, melyek célja a természetes mozgások helyes mintájának kialakítása.

9. hét Ruffier tesz ismétlése és labdás ügyességfejlesztés

A korábbi mérési eredmények összehasonlítása, melynek célja figyelem felhívás a fizikai állóképesség megtartására illetve javítására. A sportjátékok gyakorlatanyagának felhasználásával technikai elemek gyakorlása: labdavezetések, dobások-elkapások helyben és helyváltotatással. (járás, futás, szökdelés közben stb.)

10. hét Méta

Bevezetés a játék alapjaiba- szabályismertetés, játék-, melynek célja a labdás képességfejlesztés, reakcióidő-, robbanékonyság- és gyorsaságfejlesztés.

11. hét Akadálypálya

Épített akadálypálya teljesítése különböző kúszó-mászó, függeszkedő, húzódkodó, szökdelő és dobó gyakorlatokkal, melynek célja egy átfogó képességfejlesztés.

12. hét Core

Saját testsúllyal végzett testtartást javító gyakorlatok kifejezetten a törzs izmainak erősítésére, melyek célja, hogy megakadályozzák a csigolyák túlterhelését és egyenetlen kopását.

13. hét Ugróköté

Állóképességet és koordinációt fejlesztő gyakorlatok ugróköté használatával. Áthajtások időre pihenőkkel, különböző nehézségi szinten, helyben és haladással.

14. hét Kézisúlyzó

Különböző testhelyzetekben végzett erőfejlesztő gyakorlatok kézisúlyzó felhasználásával.

Gyakorlati oktatók:

Doharné Buczkó Anikó

Farkas Dominika

Kalmus Dániel

Lehel Zsolt

Sótonyiné Hrehuss Nóra

Várszegi Kornélia

Weisz Miklós

Az adott tantárgy határterületi kérdéseit érintő egyéb tárgyak (kötelező és választható tárgyak egyaránt!). A tematikák lehetséges átfedései:

-

A tantárgy sikeres elvégzéséhez szükséges speciális tanulmányi munka:

(Pl. terepgyakorlat, kórlapelemzés, felmérés készítése, stb.)

-

A foglalkozásokon való részvétel követelményei és a távolmaradás pótlásának lehetősége:

Az aláíráshoz szükséges aktív részvételek száma a testnevelés órákon 10 - az oktatási szünetek számától függetlenül - melyeket a saját csoport számára kiírt órákon kell teljesíteni. Kettő óra pótolható a vizsgaidőszak első hetében, két különböző napon.

A hiányzásokat nem szükséges igazolni, azokat pótolni kell! Az oktatási szünet napjára eső óra nem minősül automatikus jelenlétnak.

A gyakorlatvezetők az órák elején és végén online jelenléti regisztrációt végeznek, mely a semmelweis.hu/sportkozpont oldalon egyénileg nyomon követhető.

A tárgy konkrét célja a Ruffier féle lépcső teszt legalább „átlagos teljesítőképesség szintjének” elérése.

A megszerzett ismeretek ellenőrzésének módja a szorgalmi időszakban:

(Pl. házi feladat, beszámoló, zárthelyi stb. témaköre és időpontja, pótlásuk és javításuk lehetősége.)

A szorgalmi időszakban kötelező ellenőrzést nem tartunk.

A félév aláírásának követelményei:

Gyakorlati órákon való aktív részvétel 10 alkalommal a fent leírt feltételek szerint.

Mentesülhet az órákon való részvétel alól az a hallgató, aki

1. diagnózisa és a sportorvos véleménye alapján sportmozgást nem végezhet vagy
2. rendszeresen sportol és erről egyesületi és szakszövetségi igazolást nyújt be

A vizsga típusa:

-

Vizgákövetelmények:

(Elméleti vizsga esetén kérjük a tételsor megadását, gyakorlati vizsga esetén a vizsgáztatás témakörét és módját.)

-

Az osztályzat kialakításának módja és típusa:

(Az elméleti és gyakorlati vizsga beszámításának módja. Az évközi számonkérések eredményeink beszámítási módja.)

aláírás

A vizsgára történő jelentkezés módja:

-

A vizsga megismétlésének lehetőségei:

-

A tananyag elsajátításához felhasználható nyomtatott, elektronikus és online jegyzetek, tankönyvek, segédletek és szakirodalom (online anyag esetén html cím):

-

A tárgyat meghirdető habilitált oktató (tantárgyfelelős) aláírása:

A gesztorintézet igazgatójának aláírása: Várszegi Kornélia

Beadás dátuma: 2022. május 12.

2. szemeszter

A Tanulmányi és Vizsgaszabályzat követelményrendszerek jóváhagyását követő módosítása miatt az évközi teljesítményértékeléssel kapcsolatos aktuális információk a tárgy oktatásáért felelős oktatási-kutatási szervezeti egység honlapján kerül közzétételre.

KÖVETELMÉNYRENDSZER

Semmelweis Egyetem, Általános Orvostudományi Kar A gesztorintézet (és az esetleges közreműködő intézetek) megnevezése: Biokémiai Tanszék
A tárgy neve: Orvosi Biokémia I.
Angol nyelven¹: Medical Biochemistry I
Német nyelven¹: Medizinische Biochemie IKreditértéke: 5
Teljes óraszám: 70 előadás: 42 gyakorlat: 28
Tantárgy típusa: <u>kötelező</u> kötelezően választható szabadon választható
Tanév: 2022/2023
Tantárgy kódja²: AOKBMT794_1M
Tantárgyfelelős neve: Dr. Csanády László egyetemi tanár
Munkahelye, telefonos elérhetősége: H-1094 Budapest, Tűzoltó u. 37-47. tel: +36-1-459-1500#60010 email: csanady.laszlo@med.semmelweis-univ.hu
Beosztása: mb. intézetigazgató Habilitációjának kelte: 2013. és száma: 341
A tantárgy oktatásának célkitűzése, helye az orvostudományi képzés keretében: A tantárgy célja a biológiai szempontból fontos molekulák – aminosavak, szénhidrátok, lipidek és nukleotidok, valamint a fehérjék, enzimek, – szerkezete és funkciója közötti legfontosabb összefüggések feltárása, és az emberi szervezetben végbemenő anyagcsere-folyamatok átfogó molekuláris szintű leírása különös tekintettel e folyamatok orvosi vonatkozásaira. Az enzimológiai modul ismerteti a biológiai rendszerekben megvalósuló kémiai folyamatok hatékonyságának és szabályozhatóságának az alapjait, különös tekintettel az enzimkinetika általános elveire, a metabolikus utak szerkezetére és szabályozására. A bioenergetikai modul az energia- és anyagkörforgás az emberi szervezetre jellemző összefüggéseivel foglalkozik, különös tekintettel táplálkozási vonatkozásaira és megalapozza az intermedier anyagcsere termodinamikai szemléletét. Az első intermedier anyagcsere modul a szénhidrát és lipid anyagcsere azon főbb elemeit mutatja be, melyek ismerete elengedhetetlen az emberi szervezet fiziológiás és patológiás működésének megértéséhez. A gyakorlatokon olyan biokémiai módszerek kerülnek alkalmazásra, amelyek lehetővé teszik a metabolikus folyamatok kísérleti megközelítését. A szemináriumokon a hallgatók eset-orientált diszkusszió keretében alkalmazzák az előadásokon elsajátított elméleti ismereteket, ezzel megalapozva a klinikai szituációk molekuláris szintű értelmezését.
A tárgy oktatásának helye (előadóterem, szemináriumi helyiség, stb. címe): Az Elméleti Orvostudományi Központ órarendben kijelölt helyiségei
A tárgy sikeres elvégzése milyen kompetenciák megszerzését eredményezi: Az orvosi szempontból kitüntetetten fontos biológiai molekulák szerkezetének, kölcsönhatásainak és reakcióinak ismerete, és a szervek közötti kölcsönhatások, az emberi szervezet magasabb szintű integrált szabályozó funkcióinak ismerete, amely ismeretek elengedhetetlenek a fiziológiás és patológiás folyamatok megértéséhez, és ennek folyamánként a megalapozott orvosi döntések meghozatalához.

A tantárgy felvételéhez, illetve elsajátításához szükséges előtanulmányi feltétel(ek): Orvosi kémia

A kurzus megindításának hallgatói létszámfeltételei (minimum, maximum), a hallgatók kiválasztásának módja:

Kötelező tárgyak esetében nem értelmezhető

A kurzusra történő jelentkezés módja: A jelentkezés Neptun rendszeren keresztül történik

A tárgy részletes tematikája³:

Hét	Előadás: heti 2x70 perc (3 óra) Prof. Csanády László (CSL) Prof. Kolev Kraszimir (KK) Dr. Szikla Károly (SZK) Dr. Töröcsik Beáta (TB) Prof. Tretter László (TL) Dr. Kardon Tamás (KT) Dr. Komorowicz Erzsébet (KE)	gyakorlat: 2 óra minden héten
1	A fehérjéket alkotó aminosavak kémiai szerkezete. A peptidkötéskialakulása, térszerkezete. A fehérjék primer szerkezete. (CSL) A fehérjék hierarchikus felépülése, másodlagos és harmadlagos szerkezet. A fehérjék feltekeredésének folyamata, fehérje denaturáció. (CSL)	Aminosavak szerkezeti és kémiai jellemzői a fiziológiás funkciók aspektusából (pH és hőmérséklet-függő tulajdonságok).
2	A fehérjék negyedleges szerkezete és poszttranszlációs módosításai. A kollagén szerkezete. Fehérje-nukleinsav kölcsönhatások szerkezeti alapjai. (CSL) A hemoglobin és mioglobin szerkezet-funkció összefüggései. (CSL)	Kurrens fehérje diagnosztikai és szerkezet-vizsgálati módszerek és orvosi alkalmazásaik.
3	Az enzimek általános tulajdonságainak ismertetése. Az enzimek kémiai természete. A katalízis termodinamikája. Az aktiválási energia szerepe. Az izoenzimek. A koenzimek és vitaminok szerepe. A szerin proteázok működési mechanizmusa. (KK) Az enzimműködés kinetikai modelljei. Michaelis-Menten kinetika. A kezdeti reakciósebesség kritériumai. A Michaelis állandó (K_m) és jelentősége. Az enzimreakciók gátlhatósága, a gátlások kinetikája. A gátlástípusok jelentősége a gyógyszer-tervezésben. (KK)	Fehérjeszerkezethez kötött patológias állapotok értelmezése atomi felbontású fehérjeszerkezetek fényében

4	<p>Az allosztéria és kooperativitás. Az enzimreakciók szabályozásának szintjei: kompartmentalizáció-val, a génexpresszió regulációjával, az enzimek katalitikus aktivitásának reverzibilis módosításával történő szabályozás. Proteolitikus aktivitással történő szabályozás. (KK)</p> <p>Metabolikus utak struktúrája és kinetikája. A metabolikus kontroll alapelvei. A gyógyszercélpontul szolgáló enzimek megtalálásának stratégiája. (KK)</p>	Enzimek kinetikai paramétereinek meghatározása, az enzimaktivitás szabályozása
5	<p>A biokémiai folyamatok termodinamikája. Reverzibilis és irreverzibilis reakciók. Magas csoportátviteli potenciálú vegyületek. Az ATP központi szerepe a sejt energiaforgalmában. Redukáló ekvivalensek. (SZK)</p> <p>A szubsztrát szintű foszforiláció, mint az ATP szintézisének egyik lehetséges mechanizmusa. A citrát kör reakciói, szabályozása. A citrát kör acetyl-CoA forrásai. Piruvát dehidrogenáz komplex. (SZK)</p>	Metabolikus útvonalak azonosítása.
6	<p>Az ATP szintézisének mechanizmusa a mitokondriumban: az oxidatív foszforiláció. Az ún. terminális oxidáció, más néven légzési lánc redox reakciói, a reakciókat katalizáló enzim komplexek. (SZK)</p> <p>Az exergonikus redox reakciók során felszabaduló energia továbbítása az ATP szintézisére. Az ATP-szintáz működése, megfordíthatósága. A légzési kontroll, a P/O hányados. Az oxidatív foszforilációt gátló mechanizmusok. A szétkapcsolás fiziológiai szerepe. (SZK)</p>	A szénhidrátok szerkezete. Az étrendben előforduló újszerű szénhidrát komponensek. Élelmi rostok és adalékok.
7	<p>A táplálékban előforduló szénhidrátok, emésztésük, szénhidrátok felszívódása a bélcsatornában. Membrán transzporterekről általában. Glukóz transzporterek, szöveti lokalizációjuk, szabályozásuk. (TB)</p> <p>A glikolízis folyamata és szabályozása. (TB)</p>	P/O hányados kísérleti meghatározása (gyakorlat)
8	<p>A fruktóz, galaktóz és laktóz metabolizmusa és molekuláris patológiája. Glikogén lebontás és szintézis. (TB)</p> <p>Glukoneogenezis. Anaplerotikus reakciók. A glukoneogenezis energetikája, jelentősége éhezésben. Cori kör. A glukoneogenezis regulációja. A glukagon hatása. (TB)</p>	Laktát acidózis
9	<p>A vércukorszint szabályozása I. Glikogén mobilizálás a májban és az izomban. Foszforilációs kaszkád. A glukagon által</p>	A szervezetben és a táplálékban előforduló legfontosabb lipidek szerkezeti és bioenergetikai funkciója

	<p>reguláltenzimek. Laktóz szintézis (<i>TB</i>)</p> <p>A vércukorszint szabályozása II. Hiperglikémia. Az inzulin elválasztása, receptora és hatásai az egyes szervekben (<i>TB</i>)</p>	
10	<p>A cukorbetegség biokémiája. 1-es és 2-es típusú diabetes (<i>TB</i>)</p> <p>A táplálékban előforduló lipidek, emésztésük, felszívódásuk, a kilomikron metabolizmusa. Esszenciális zsírsavak (<i>TL</i>)</p>	Vércukorszint mérése az OGTT mintája szerint. A hemoglobin nem-enzimátikus glikációja
11	<p>A zsírsavak mobilizációja a zsírsövetben és ennek szabályozása. Szállítás a keringésben. Szabad zsírsav, VLDL, IDL (<i>TL</i>)</p> <p>A zsírsavak oxidációja, és ennek szabályozása. Ketontestek keletkezése, felhasználása (<i>TL</i>)</p>	Az inzulin metabolizmusban betöltött szerepe és szignál transzdukciója
12	<p>A zsírsavak szintézise és szabályozása. Telített és telítetlen zsírsavak. Triglicerid és foszfolipidek szintézise, e folyamatok szabályozása. (<i>TL</i>)</p> <p>A biotranszformációs reakciók jellemzése, csoportosítása: I. fázisú reakciók - mikroszomális citokróm P450 izoenzimek, II. fázisú reakciók - glukuronidáció, glutationnal történő konjugáció. A biotranszformációs folyamatok szabályozása (<i>KT</i>)</p>	A lipoprotein lipáz szerepe a szervek metabolikus profiljának meghatározásában. Lipoprotein lipáz deficiencia.
13	<p>Koleszterin metabolizmus, koleszterin-szállítás a keringésben (<i>KK</i>)</p> <p>Az epesavak szintézise, metabolizmusa és jelentősége a zsírok emésztésében. Koleszterin leadás és felvétel a sejtekben (<i>KK</i>)</p>	Koleszterin és triglicerid meghatározás (plazma koleszterin szint orvosi vonatkozásai)
14	<p>Szteroid hormonok szintézise a mellékvesekéregben. A mellékvesekéreg rétegződésének biokémiai háttere. Mineralkortikoidok szintézise, prereceptor specificitás. Szteroid receptorok típusai és szignál transzdukciójuk, klasszikus ill. non-genomikus hatásmechanizmusok. (<i>KE</i>)</p> <p>Glukokortikoidok szintézise, kortizol hatásai, kortizol szintézis szabályozása. Nemi hormonok szintézise. Progeszteron és ösztadiol szintézis a placentában. Tesztoszteron szintézis a herében, dihidrotesztoszteron keletkezése és jelentősége.</p>	Membrán-alkotó lipidek. Jelátvivő molekulák prekursorai

	KE)	
<p>Az adott tantárgy határterületi kérdéseit érintő egyéb tárgyak (kötelező és választható tárgyak egyaránt!). A tematikák lehetséges átfedései: -</p>		
<p>A tantárgy sikeres elvégzéséhez szükséges speciális tanulmányi munka⁴: -</p>		
<p>A foglalkozásokon való részvétel követelményei és a távolmaradás pótlásának lehetősége: A gyakorlatokon és a szemináriumokon való megjelenés kötelező. A gyakorlatok pótlására nincs lehetőség, 6 órát meghaladó hiányzás esetén a félév elismerésére nincsen mód. Tíz percnél nagyobb késés teljes távolmaradásnak minősül.</p>		
<p>A megszerzett ismeretek ellenőrzésének módja a szorgalmi időszakban⁵: A félév során két írásbeli demonstrációt tartunk az 6. és a 11. oktatási héten. Az elmulasztott demonstrációk pótlására lehetőséget biztosítunk a félév 12. és 13. hetében, a demonstrációk javítására nincs lehetőség. Az írásbeli demonstrációk segítik a hallgatókat, hogy felmérjék a tudásukat, megismerjék a kollokvium kérdéseinek jellegét és vizsgapontokat szerezzenek. A 6. heti demonstráció anyaga az első 4 hét előadásanyaga és az idetartozó tankönyvfejezetek. A 11. heti demonstráció anyaga az 5-10. hét előadásanyaga és az idetartozó tankönyvfejezetek. Az egyes demonstrációk 20 tesztkérdésből állnak (10 vizsgapont szerezhető rajtuk), 20 perc van a kérdések megoldására, az eredményüket a demonstráció végén azonnal látják a hallgatók az e-learning rendszerben. Évközi munkával további 20 vizsgapontot szerezhetnek a hallgatók, mely a következőképpen adódik össze: maximum 10 vizsgapont adható a szemináriumokon és gyakorlatokon, melyet a hallgatók a szemináriumvezetők által ismertetett módon (prezentáció, Kahoot, szóbeli ill. írásbeli kérdések megválaszolása alapján) kapnak. Vizsgapont adható az előadásokon, melyet a hallgatók az előadók által ismertetett módon (szóbeli, Kahoot ill. írásbeli kérdések megválaszolása alapján) kapnak. A 13. héten versenyvizsgát tartunk. A versenyvizsgán való részvétel feltétele minimum 14 pont elérése a két demonstráción. A versenyről további információkat az e-learning rendszer külön pontja alatt találnak.</p>		
<p>A félév aláírásának követelményei: 6 órát meghaladó hiányzás esetén a félév elismerésére nincsen mód.</p>		
<p>A vizsga típusa: kollokvium, formája: írásbeli tesztvizsga és ezt követő szóbeli vizsga. A vizsga a hivatalos tankönyv 1-3, 6-8 és 11, 12 fejezetén, és az egyetemi e-learning rendszerben közzétett előadások és gyakorlatok anyagán alapul.</p>		
<p>Vizsgakövetelmények⁶: A vizsgán számonkért anyag a tematikában szereplő előadások, és gyakorlatok anyaga, a hozzájuk tartozó megfelelő tankönyvfejezetekkel.</p>		

Az osztályzat kialakításának módja és típusa⁷:

A kollokviumi érdemjegy évközi pontokból, írásbeli tesztvizsgából és az írásbeli vizsgát követő szóbeli vizsgából adódik össze.

A kollokvium összetétele:

Blokk1: 30 kérdés melyen 30 pont érhető el, blokkhatár: 12 pont

Számonkért anyag: a félév elméleti és gyakorlati anyagának átfogó ismeretére vonatkozó, rövid válaszokat igénylő kérdések és a tankönyv ábraanyagára vonatkozó kérdések

Blokk2: 35 kérdés melyen 35 pont érhető el, blokkhatár: 15 pont

Számonkért anyag: fehérjék, enzimek, bioenergetika

Blokk3: 35 kérdés melyen 35 pont érhető el, blokkhatár: 15 pont

Számonkért anyag: szénhidrát és lipid metabolizmus

Amennyiben az első három blokk összpontszáma eléri a 49 pontot, az elért pontokhoz a

Blokk4 pontszáma is hozzáadódik.

Blokk4: évközi pontok: maximum 40 pont, részletezve:

demonstráció pontok (maximum 20 pont)

gyakorlat pontok (gyakorlatokon és szemináriumokon kapott pontok) (maximum 10 pont)

előadás pontok (előadás pontok+gyakorlati pontok: maximum 20 pont)

A négy blokk összpontszáma alkotja az írásbeli vizsga összpontszámát.

Az írásbeli vizsga jegyének megállapítása:

írásbeli vizsga összpontszáma	Érdemjegy
az elért összpontszám kevesebb, mint 55 pont vagy bármelyik blokkban blokkhatár alatti eredmény	Elégtelen
55-69	Elégséges
70-84	Közepes
85-94	Jó
95-140	Jeles

Szóbeli rész: A szóbeli vizsga során a vizsgáztató kiválaszt három tesztkérdést, amelyeket helyesen válaszolt meg a vizsgázó az aznapi írásbeli vizsgán. A vizsgázónak az ezekre a kérdésekre adott válaszait kell megindokolnia.

Kollokviumi érdemjegy megállapítása a vizsga írásbeli és szóbeli része alapján történik.

A vizsgára történő jelentkezés módja: A vizsgaidőpontokat a 12. oktatási héten tesszük közzé. Minden héten legalább egy vizsgaidőpontot biztosítunk. A jelentkezések a Neptun rendszerben történnek az egyetemi Tanulmányi és Vizsga Szabályzatnak megfelelően.

A vizsga megismétlésének lehetőségei: A jelentkezések a Neptun rendszerben történnek az egyetemi Tanulmányi és Vizsga Szabályzatnak megfelelően.

A tananyag elsajátításához felhasználható nyomtatott, elektronikus és online jegyzetek, tankönyvek, segédletek és szakirodalom (online anyag esetén html cím):

Orvosi Biokémia - Egyetemi tankönyv, Szerkesztette: Ádám Veronika, Semmelweis Kiadó, 2016

Az egyetemi e-learning rendszerben közzétett gyakorlati segédanyag.

A tárgyat meghirdető habilitált oktató (tantárgyfelelős) aláírása:

A gesztorintézet igazgatójának aláírása:

Beadás dátuma:

A Tanulmányi és Vizsgaszabályzat követelményrendszerek jóváhagyását követő módosítása miatt az évközi teljesítményértékeléssel kapcsolatos aktuális információk a tárgy oktatásáért felelős oktatási-kutatási szervezeti egység honlapján kerül közzétételre.

KÖVETELMÉNYRENDSZER

Semmelweis Egyetem, Általános Orvostudományi Kar A gesztorintézet (és az esetleges közreműködő intézetek) megnevezése: Anatómiai, Szövet- és Fejlődéstani Intézet
A tárgy neve: Makroszkópos anatómia és fejlődéstan II. Angol nyelven¹: Macroscopic anatomy and embryology II. Német nyelven¹: Makroskopische Anatomie und Embryologie II. Kreditértéke: 9 Heti óraszám: 9 előadás: 3 gyakorlat: 6 szeminárium: 0 Tantárgy típusa: <u>kötelező</u> kötelezően választható szabadon választható
Tanév: 2022/2023.
Tantárgy kódja²: AOKANT853_2M
Tantárgyfelelős neve: Dr. Alpár Alán, egyetemi tanár Munkahelye, telefonos elérhetősége: Semmelweis Egyetem, Anatómiai, Szövet- és Fejlődéstani Intézet, +36-1-459-1500/53609 Beosztása: intézetigazgató, egyetemi tanár Habilitációjának kelte és száma: Karolinska Intézet, Svédország, 2012, Honosítva Semmelweis Egyetem, 2014, száma: 13/2014
A tantárgy oktatásának célkitűzése, helye az orvostudományi képzés keretében: Az emberi test makroszkópos felépítésének bemutatása – kifejezetten azzal a céllal, hogy a leendő (gyakorló) orvos számára hiteles információt közvetítsen a klinikailag releváns morfológiai képletektől, ismeretanyagról. A zsigerek fejlődéstana az egyes zsigerek méhen belüli kialakulásának általános orvos számára fontosabb –és a klinikumban releváns- mozzanatait mutatja be. A képzés tantermi előadások és bonctermi gyakorlatok formájában zajlik.
A tárgy oktatásának helye (előadóterem, szemináriumi helyiség, stb. címe): Semmelweis Egyetem, Anatómiai, Szövet- és Fejlődéstani Intézet, Budapest 1094, Tűzoltó utca 58.
A tárgy sikeres elvégzése milyen kompetenciák megszerzését eredményezi: Az emberi test makroszkópos felépítésének megértése. A szervek térbeni elhelyezése, egymáshoz való viszonyuk megértése. A struktúra és a funkció összefüggésének megértése. Alapvető boncolási feladatok kivitelezése. Tájékozódás a kadáveren, fontosabb képletek felismerése. Későbbi tanulmányokhoz (pl. belgyógyászati kopogtatás, hallgatóság, radiológiai képalkotás) szükséges felszíni anatómia, metszeti anatómia. Az emberi test fejlődésének megértése, az ismeretek egységbe helyezése a makroszkópos anatómiával.
A tantárgy felvételéhez, illetve elsajátításához szükséges előtanulmányi feltétel(ek): Makroszkópos anatómia és fejlődéstan I.
A kurzus megindításának hallgatói létszámfeltételei (minimum, maximum), a hallgatók kiválasztásának módja: Minden beiratkozott hallgató számára kötelező, NEPTUN rendszerben történő regisztráció alapján.
A kurzusra történő jelentkezés módja: A NEPTUN rendszeren keresztül.
A tárgy részletes tematikája³: <i>Előadások tematikája:</i> 1. hét: Orrüreg, orrmelléküregek Szájüreg, nyelv, szájpad, torokszoros

- Nyálmirigyek
2. hét: A fogak és fejlődésük
Garat, nyelöcső
Gége
3. hét: *Az arc fejlődése és azok rendellenességei*
A garatívek és az előbél fejlődése
Mellüreg felosztása. A szív felszíne, falszerkezete, üregei, rostos váza, billentyűi
4. hét: A szív erei és idegei, ingerületvezetés. Situs cordis, projectio
A szív fejlődése
Az arteriák és vénák fejlődése
5. hét: Trachea, tüdő
A légzőszerv fejlődése. Születés utáni keringési adaptáció
Gyomor, vékonybelek
6. hét: Máj, epehólyag, pancreas, lép
Vastagbelek, végbél
A közép- és utóbél fejlődése
7. hét: Peritonealis viszonyok. *A hashártya fejlődése. Testüregek elkülönülése*
Vese, vesetokok, ureter, hólyag
Here, hereburkok
8. hét: Mellékhere, ondóvezeték és ondósinór, ondóhólyag, prostata
Penis, férfi húgycső, férfi gát
Ovarium, petevezető, méh
9. hét: Hüvely, női gát, női külső nemi szervek
A vizeleti szervek fejlődése
A nemi szervek fejlődése
10. hét: A központi idegrendszer topográfiai felosztása és fejlődési egységei
Agyburkok, epiduralis és subarachnoideális tér, agykamrák, plexus chorioideus, liquor-keringés
Az agykéreg lebenyei, topográfiai szubdivíziói, a mediális, a laterális és a basalis agykérgi részek képletei és funkciói
11. hét: A törzsdúcok és a köztiagy (thalamus, hypothalamus) topográfiája és képletei. III. kamra
Az agytörzs (középagy-hid-nyúltvelő) topográfiája és képletei. Kisagy, IV. kamra
Az agy artériás- vénás- és nyirok-keringése
12. hét: Szimpatikus és paraszimpatikus idegrendszer. Az autonom idegrendszer.
Az agyidegmagok osztályozása
Nervus trigeminus, nervus facialis
13. hét: Nervus glossopharyngeus, nervus vagus
Gerincvelő, spinális érző ganglionok, gerincvelői szelvény, gerincvelői idegek, fonatok
A nyirokkeringés. Nyirokcsomó régiók, szervek nyirokelevezetése
14. hét: Intracranialis topográfia, orbita
A mellüreg topográfiai áttekintése
A hasüreg és a medence topográfiája

Gyakorlatok tematikája:

- 1-2. hét: Fej-nyak boncolása.
- 3-6. hét: Thorax megnyitása, mellüreg boncolása. Has megnyitása, hasüreg boncolása és tanulmányozása.
- 7-9. hét: Retroperitoneum, gát és kismedence boncolása és tanulmányozása.
- 10-12. hét: Agy és gerincvelő boncolása és tanulmányozása. Intracranium.
- 13-14. hét: Agyidegek ágainak tanulmányozása. Törzskeresztmetszetek. Ismétlés.

Az adott tantárgy határterületi kérdéseit érintő egyéb tárgyak (kötelező és választható tárgyak egyaránt!). A tematikák lehetséges átfedései:

Mikroszkópos anatómia és fejlődéstan I-II.

A tantárgy sikeres elvégzéséhez szükséges speciális tanulmányi munka⁴:

A gyakorlati ismeretek hangsúlyozása és az évközi boncolási aktivitás motiválása érdekében a hallgatóknak a tárgy 2 féléve alatt *boncolási (gyakorlati) tudásukról egy preparátum elkészítésével és demonstrálásával* számot kell adniuk.

A foglalkozásokon való részvétel követelményei és a távolmaradás pótlásának lehetősége:

A félév érvényességéhez a gyakorlatok legalább 75%-án való aktív részvétel szükséges. A gyakorlatokon való jelenlétet a gyakorlatvezetők ellenőrzik és arról nyilvántartást vezetnek.

A megszerzett ismeretek ellenőrzésének módja a szorgalmi időszakban⁵:

Demonstráció: a szemeszter során két alkalommal kerül megrendezésre (előreláthatóan a 7. és a 12. oktatási héten).

A demonstrációkon való részvétel kötelező; az esetlegesen távolmaradó hallgatóknak két alkalommal pótlási lehetőséget biztosítunk.

A demonstrációk pontos időpontját és témáját a félév kezdetekor ismertetjük hallgatóinkkal és az intézet honlapján (<http://semmelweis.hu/anatomia>) is megtalálják.

A félév aláírásának követelményei:

A félév érvényességéhez a gyakorlatok legalább 75%-án és a demonstrációkon való aktív részvétel szükséges (függetlenül az azon elért eredménytől).

A vizsga típusa:

A vizsga szigorlat; anyaga a Makroszkópos anatómia és fejlődéstan I-II. tárgyak tananyaga. A szigorlat gyakorlati és elméleti részből áll. A vizsgáztatókat az intézetvezető jóváhagyásával a tanulmányi felelős jelöli ki.

Vizsgakövetelmények⁶:

A vizsga az elméleti (teszt) résszel kezdődik számítógépen (Moodle), majd a gyakorlati vizsgálattal folytatódik. A gyakorlati vizsgán a vizsgáztató által megjelölt preparátumok demonstrációja és az azokkal kapcsolatos elméleti kérdések megválaszolása történik.

Vizsgatételek, kérdéscsoportok:

Makroszkópos anatómia és fejlődéstan I.

(ld. ott)

Makroszkópos anatómia és fejlődéstan II.

Fej-nyak zsigerei és fejlődésük

Szájüreg és a sulcus lateralis linguae

Nyelv makroszkópiája

Fogak típusai, vérellátásuk, beidegzésük

Fogfejlődés és a fogzás

Nyálmirigyek, topográfiájuk

Isthmus faucium

Garat leírása és a garatizmok

Garat szöveti szerkezete, vérellátása, beidegzése

Garat topográfiája, spatium para- és retropharyngeum

Orrüreg és az orrmelléküregek

Gége porcos váza, ízületei és izmai, nyálkahártyája és ürege

A. carotis externa és ágai. A. maxillaris és ágai

Fej vénás elvezetése

Fej és nyak nyirokcsomói, valamint nyirokelvezetése

Arc fejlődése, ezen belül a szájüreg és az orrüreg fejlődése

Előbél kialakulása és differenciálódása

Garatívek és származékai

Garattasakok és garatbarázdák származékai

Fogak és a nyelv fejlődése

A keringési szervek makroszkópiája és fejlődése

Szív felszínei és részei

Anuli fibrosi. Myocardium szerkezete

Szív üregei. Endocardium és a billentyűk

Szív ingerképző és -vezető rendszere

Szív saját erei

Pericardium

Szív mellkasi vetülete, a szívtompulatok. Szív röntgen-képe (mellkasi középárnyék) és a hallgatódzási helyek

Korai érfejlődés (erek kialakulása, a magzat alapvető érrendszerei)

Szívfejlődés

Kisvérkör erei

Aorta részei és topográfiája. Arcus aortae és ágai

A. subclavia és ágai

Aorta thoracica és ágai. Aorta abdominalis és ágai
Artériák fejlődése (aorta, zsigerívi artériák, köldökartériák)
Truncus celiacus, a. mesenterica superior, a. mesenterica inferior és ágaik
A. iliaca interna és externa ágrendszere
V. cava superior ágrendszere és a v. azygos
V. cava inferior ágrendszere
V. portae rendszere és a a porto-cavalis anastomosisok
Vénák fejlődése (v. cava inferior, v. portae, v. cava superior, v. azygos és a v. hemiazygos)
Magzati keringés sajátosságai
Has és kismedence nyirokelvezetése
Ductus thoracicus és a ductus lymphaticus dexter

Mellkasi, hasi és kismedencei zsigerek makroszkópiája és fejlődése

Trachea makroszkópiája
Tüdő makroszkópiája. Bronchusfa.
Mellhártya
Mediastinum felosztása és főbb képletei
Alsó légutak és a tüdő fejlődése
Nyelőső leírása, topográfiája, falszerkezete
Gyomor makroszkópiája, hashártyai viszonyai
Duodenum makroszkópiája
Jejunum és az ileum makroszkópiája
Vastagbél makroszkópiája
Végbél makroszkópiája
Máj makroszkópiája, hashártyai viszonyai
Epehólyag és az extrahepatikus epeutak
Pancreas makroszkópiája
Peritoneum (bursa omentalis, omentum majus et minus, radix mesenterii)
Középbél kialakulása és differenciálódása
Utóbél kialakulása és differenciálódása
Máj és a pancreas fejlődése
Hashártya fejlődése
Testüregek kialakulása, rekeszfejlődés

Vese makroszkópiája. Calices, a pelvis renalis és az ureter makroszkópiája
Húgyhólyag makroszkópiája
Férfi és a női húgycső makroszkópiája
A vesék fejlődése
Húgyelvezető rendszer fejlődése
Here makroszkópiája. Mellékhere és ondóvezeték makroszkópiája. Ondósinór és a hereburkok, vesicula seminalis és a prostata makroszkópiája
Penis makroszkópiája
Petefészek makroszkópiája
Tuba uterina makroszkópiája
Méh makroszkópiája és rögzítése. Méh falszerkezete
Hüvely és a külső női nemi szervek
Női medencei szervek topográfiája (kötőszöveti térségek, hashártyai viszonyok)
Férfi medencei szervek topográfiája (kötőszöveti térségek, hashártyai viszonyok)
Medencefenék izomzata, gát
Gonádok fejlődése, primordiális őssejtek képződése, vándorlása
Férfi genitális szervek fejlődése
Női genitális szervek fejlődése
Külső nemi szervek fejlődése

Idegrendszer makroszkópiája

Intracranialis topographia. Dura mater encephali és a sinus durae matris. Lágymagyburkok és a cisternák, valamint a liquorkeringés
Gerincvelő makroszkópiája és burkai
Agytörzs makroszkópiája

Kisagy makroszkópiája
Diencephalon makroszkópiája
Oldalkamra. III. agykamra. IV. agykamra
Hemispheriumok makroszkópiája
A. carotis interna, a. vertebralis lefutása és ágai. Circulus arteriosus és az agy önálló vénái
Agyidegek magjai
Agyidegek makroszkópiája, agyi, duralis és koponyai kilépési pontjaik
Nn. III., IV. és VI. perifériás ágrendszere.
N. trigeminus, n. facialis ágrendszere
N. glossopharyngeus, n. vagus, n. accessorius és a n. hypoglossus ágrendszere
Vegetatív idegrendszer
Az orbita topographiája. Külső szemizmok. A szem mozgásai.

Az osztályzat kialakításának módja és típusa⁷:

A szigorlat írásbeli elméleti és szóbeli gyakorlati részből áll. A hallgató mindkét vizsgarészre külön részjegyet kap. Elégtelen részjegy buktató hatályú. Az elméleti tesztvizsga jó (4) vagy jeles (5) érdemjegye esetén a gyakorlati részen való esetleges bukás után az elméleti tesztet az utóvizsgán megismételni nem kell. A vizsga befejeztével a vizsgabizottság elnöke a gyakorlati és szóbeli vizsga-részjegyek alapján megállapítja a végső érdemjegyet.

A vizsgára történő jelentkezés módja:

A NEPTUN rendszeren keresztül.

A vizsga megismétlésének lehetőségei:

TVSZ szabályai szerint.

A tananyag elsajátításához felhasználható nyomtatott, elektronikus és online jegyzetek, tankönyvek, segédletek és szakirodalom (online anyag esetén html cím):

Réthelyi M.- Szentágothai J.: **Funkcionális anatómia** (Medicina, 2014.)
Kiss F. - Szentágothai J.: **Az ember anatómiájának atlasza, I-II.** (Medicina, 2001)
Sobotta, **Az ember anatómiájának atlasza I-III.** (MEDICINA, 2019)
Tömböl T. (szerk.): **Tájanatómia.** (Medicina, 2006)
Hajdu F.: **Vezérfonal a neuroanatómiához** (Semmelweis Kiadó, 2004)
T.W. Sadler: **Langman Orvosi Embryologia** (Medicina, 2018)

Ájánlott irodalom:

Szél Á.: **Klinikai anatómia** (Semmelweis Egyetem Képzéskutató Intézet, 1999)
Donáth T.: **Anatómiai nevek A-Z** (Medicina, 2004)
Vígh B.: **Szisztémás anatómia – Rendszeres orvosi bonctan** (Alliter, 2005)
Vígh B.: **Humán ontogenezis – Az ember egyedfejlődése** (Alliter, 2006)

További segédanyagok:

Anatómiai-, Szövet- és Fejlődéstani Intézet honlapján (<http://semmelweis.hu/anatomia>) és a Tudásbázis (<http://lib.semmelweis.hu/nav/tudasbazis>) oldalán.

A tárgyat meghirdető habilitált oktató (tantárgyfelelős) aláírása:

A gesztorintézet igazgatójának aláírása:

Beadás dátuma: 2021. 05.....

A Tanulmányi és Vizsgaszabályzat követelményrendszerek jóváhagyását követő módosítása miatt az évközi teljesítményértékeléssel kapcsolatos aktuális információk a tárgy oktatásáért felelős oktatási-kutatási szervezeti egység honlapján kerül közzétételre.

KÖVETELMÉNYRENDSZER

Semmelweis Egyetem, Általános Orvostudományi Kar A gesztorintézet (és az esetleges közreműködő intézetek) megnevezése: Anatómiai, Szövet- és Fejlődéstani Intézet
A tárgy neve: Mikroszkópos anatómia és fejlődéstan I. Angol nyelven¹: Microscopic anatomy and embryology I. Német nyelven¹: Mikroskopische Anatomie und Embryologie I. Kreditértéke: 5 Heti óraszám: 5 előadás: 1 gyakorlat: 4 szeminárium: 0 Tantárgy típusa: <u>kötelező</u> kötelezően választható szabadon választható
Tanév: 2022/2023.
Tantárgy kódja²: AOKANT854_1M
Tantárgyfelelős neve: Dr. Alpár Alán, egyetemi tanár Munkahelye, telefonos elérhetősége: Semmelweis Egyetem, Anatómiai, Szövet- és Fejlődéstani Intézet, +36-1-459-1500/53609 Beosztása: intézetigazgató, egyetemi tanár Habilitációjának kelte és száma: Karolinska Intézet, Svédország, 2012, Honosítva Semmelweis Egyetem, 2014, száma: 13/2014
A tantárgy oktatásának célkitűzése, helye az orvoscépzés kurrikulumban: Az emberi test szerveit alkotó sejtek, szövetek bemutatása – kifejezetten azzal a céllal, hogy a leendő (gyakorló) orvos számára hiteles információt közvetítsen a klinikailag releváns mikroszkópos morfológiai képletekről: a sejttanra épülő általános szövettan, majd a zsigerek szövettana. A képzés tantermi előadások és szövettani gyakorlatok formájában zajlik.
A tárgy oktatásának helye (előadóterem, szemináriumi helyiség, stb. címe): Semmelweis Egyetem, Anatómiai, Szövet- és Fejlődéstani Intézet, Budapest 1094, Tűzoltó utca 58.
A tárgy sikeres elvégzése milyen kompetenciák megszerzését eredményezi: Az emberi test mikroszkópos felépítésének megértése; az ismeretek egységbe helyezése a makroszkópos anatómiával. A szövettani struktúra és a funkció összefüggéseinek megértése. Tájékozódás a szövettani metszetekről készült digitalizált metszeten, a fontosabb struktúrák felismerése.
A tantárgy felvételéhez, illetve elsajátításához szükséges előtanulmányi feltétel(ek): Sejttan
A kurzus megindításának hallgatói létszámfeltételei (minimum, maximum), a hallgatók kiválasztásának módja: Minden beiratkozott hallgató számára kötelező, NEPTUN rendszerben történő regisztráció alapján.
A kurzusra történő jelentkezés módja: A NEPTUN rendszeren keresztül.
A tárgy részletes tematikája³: <i>Előadások tematikája</i> 1. hét: Hámszövetek, kapcsolóstruktúrák. Mirigyhám 2. hét: Kötőszöveti sejtek és rostok 3. hét: Porcszövet, csontszövet 4. hét: Csontképződés, csonttáépülés. Erythropoiesis, leukopoiesis. 5. hét: Izomszövet

6. hét: Az erek szöveti szerkezete
7. hét: A nyelv és a fogak szövettana. Nyelőcső szövettana.
8. hét: A gyomor szövettana A vékony- és vastagbelek szövettana
9. hét: A máj, az epehólyag és a hasnyálmirigy szövettana
10. hét: A légutak szövettana
11. hét: A vizeleti szervek szövettana
12. hét: A férfi nemi szervek szövettana
13. hét: A női nemi szervek szövettana I.
14. hét: A női nemi szervek szövettana II. Placenta, emlő

Gyakorlatok tematikája

1. hét: Hámszövetek
2. hét: Kötőszöveti sejtek és rostok.
3. hét: Vér. Porcszövet, csontszövet
4. hét: Csontosodás. Idegszövet.
5. hét: Izomszövet
6. hét: Erek szövettana. Fogak, fogfejlődés
7. hét: Ajak, nyelv, nyálmirigyek
8. hét: Nyelőcső, gyomor. Vékony-, és vastagbelek
9. hét: Máj, epehólyag, hasnyálmirigy
10. hét: Gége, epiglottis, trachea, tüdő
11. hét: Vese, húgyvezeték, húgyhólyag
12. hét: Férfi nemi szervek
13. hét: Női nemi szervek
14. hét: Placenta. Ismétlés.

Az adott tantárgy határterületi kérdéseit érintő egyéb tárgyak (kötelező és választható tárgyak egyaránt!). A tematikák lehetséges átfedései:

Makroszkópos anatómia és fejlődéstan I-II.

Sejtbiológia

Kis részben a biokémia és élettan egyes fejezetei.

A tantárgy sikeres elvégzéséhez szükséges speciális tanulmányi munka⁴:

Nincs.

A foglalkozásokon való részvétel követelményei és a távolmaradás pótlásának lehetősége:

A félév érvényességéhez a gyakorlatok legalább 75%-án való aktív részvétel szükséges. A gyakorlatokon való jelenlétet a gyakorlatvezetők ellenőrzik és arról nyilvántartást vezetnek.

A megszerzett ismeretek ellenőrzésének módja a szorgalmi időszakban⁵:

Demonstráció: a szemeszter során két alkalommal kerül megrendezésre (előreláthatóan az 5 és a 11. oktatási héten). A demonstrációk számítógépen (Moodle rendszerben), írásban történnek. A demonstrációkon való részvétel kötelező; az esetlegesen távolmaradó hallgatónak két alkalommal pótlási lehetőséget biztosítunk.

A demonstrációk pontos időpontját és témáját a tanév kezdetekor ismertetjük hallgatóinkkal és az intézet honlapján (<http://semmelweis.hu/anatomia>) is megtalálják.

A félév aláírásának követelményei:

A félév érvényességéhez a gyakorlatok legalább 75%-án és a demonstrációkon való aktív részvétel szükséges (függetlenül az azon elért eredménytől).

A vizsga típusa:

A vizsga kollokvium, anyaga a félév anyaga. A vizsga gyakorlati és elméleti részből áll. A vizsgáztatókat az intézetvezető jóváhagyásával a tanulmányi felelős jelöli ki.

Vizsgakövetelmények⁶:

A vizsga az elméleti (teszt) résszel kezdődik számítógépen (Moodle vizsga), majd gyakorlati vizsgálattal folytatódik. A gyakorlati vizsga a digitalizált szövettani metszetek tanulmányozására használt számítógépeken zajlik. A gyakorlati vizsgán a vizsgáztató által megjelölt szövettani preparátumok demonstrációja és az azokkal kapcsolatos elméleti kérdések megválaszolása történik.

Vizsgatételek, kérdéscsoportok:

Alapszövetek:

Alapszövetek fogalma

Hámszövetek fogalma és felosztásuk

Egyrétegű fedőhámok, többrétegű fedőhámok
Hámsejtek felszíni specializációi és felszínzáró szerkezetei
Mírigyhám
Pigmenthám és az érzékhám
Kötőszöveti sejtek
Kötőszövet sejtközötti állománya
Kötőszövet típusai
Vér és alakos elemei
Támasztószövet
Vörös csontvelő, a vörösvértetek és a vérlemezkék fejlődése
Fehérvérsejtek és fejlődésük
Porcszövet
Csontszövet
Desmogen csontosodás
Chondrogen csontosodás
Csontok növekedése
Simaizomszövet és a myoepithelium
Harántcsíkos izomszövet
Szívizomszövet
Idegszövet

Szervek szövettana:

Erek szövettana
Tömlős zsigerek falszerkezete
Ajak, nyelv, fogak szövettana
Nyelőcső szövettana
Gége, légcső, tüdő szövettana
Gyomor szövettana
Vékony-és vastagbelek szövettana
Máj és az epehólyag szövettana
Hasnyálmirigy szöveti szerkezete
Vese szövettana
Húgyvezeték, húgyhólyag szövettana
Here szövettana
Prostata, ondóhólyag, ondósinór szöveti szerkezete
Penis szövettana
Petefészek és petevezető szövettana; sárgatest
Méh szövettana
Hüvely szövettana
Placenta, köldökszinór

Az osztályzat kialakításának módja és típusa⁷:

A kollokvium írásbeli elméleti és szóbeli gyakorlati részből áll. A hallgató mindkét vizsgarészre külön jegyet kap. Elégtelen részjegy buktató hatályú. Az elméleti tesztvizsga jó (4) vagy jeles (5) érdemjegye esetén a gyakorlati részen való esetleges bukás után az elméleti tesztet az utóvizsgán megismételni nem kell. A vizsga befejeztével a vizsgabizottság elnöke a gyakorlati és szóbeli vizsga-részjegyek alapján megállapítja a végső érdemjegyet.

A vizsgára történő jelentkezés módja:

A NEPTUN rendszeren keresztül.

A vizsga megismétlésének lehetőségei:

A TVSZ rendelkezése szerint.

A tananyag elsajátításához felhasználható nyomtatott, elektronikus és online jegyzetek, tankönyvek, segédletek és szakirodalom (online anyag esetén html cím):

Réthelyi M.- Szentágothai J.: **Funkcionális anatómia** (Medicina, 2014.)

Röhlich P. (szerk.): **Szövettan** (Semmelweis Kiadó, 2006)

Nemeskéri Á., Kocsis K., Németh A.: **Szövettani útmutató I-III.** (Apáthy István Alapítvány)

Ajánlott irodalom:

Kühnel W.: **SH orvosi atlasz: Szövettan** (Springer Hungarica, 1997)

Kiss Á., Réthelyi M.: **Szövettan atlasz** (General Press Kiadó, 2005)
Donáth T.: **Anatómiai nevek A-Z** (Medicina, 2004)
Kálmán M. - Patonay L.: **A szövettan multimédiás atlasza** (CD-ROM, 1998)

További segédanyagok:

Anatómiai-, Szövet- és Fejlődéstani Intézet honlapján (<http://semmelweis.hu/anatomia>) és a Moodleban.

A tárgyat meghirdető habilitált oktató (tantárgyfelelős) aláírása:

A gesztorintézet igazgatójának aláírása:

Beadás dátuma: 2021. 05. ...

A Tanulmányi és Vizsgaszabályzat követelményrendszerek jóváhagyását követő módosítása miatt az évközi teljesítményértékeléssel kapcsolatos aktuális információk a tárgy oktatásáért felelős oktatási-kutatási szervezeti egység honlapján kerül közzétételre.

KÖVETELMÉNYRENDSZER

Semmelweis Egyetem, Általános Orvostudományi Kar A gesztorintézet (és az esetleges közreműködő intézetek) megnevezése: Biofizikai és Sugárbiológiai Intézet		
A tárgy neve: Orvosi biofizika II. Angol nyelven¹: Medical biophysics II. Német nyelven¹: Medizinische Biophysik II. Kreditértéke: 4 Teljes óraszám: 56 előadás: 21 gyakorlat: 35 szeminárium:- Tantárgy típusa: <u>kötelező</u> kötelezően választható szabadon választható		
Tanév: 2022/2023. II. félév		
Tantárgy kódja²: AOKFIZ668_2M		
Tantárgyfelelős neve: Dr. Kellermayer Miklós Munkahelye, telefonos elérhetősége: SE Biofizikai és Sugárbiológiai Intézet, 06-1-4591500/60200 Beosztása: egyetemi tanár, igazgató Habilitációjának kelte és száma: 2004 PTE ÁOK 7/2004/habil		
A tantárgy oktatásának célkitűzése, helye az orvoscépzés kurrikulumában: A tantárgy célja a biológiai rendszerek és az emberi szervezet működési mechanizmusainak egzakt és kvantitatív vizsgálatához és megértéséhez szükséges gondolkodásmód és tudás elsajátítása.		
A tárgy oktatásának helye (előadóterem, szemináriumi helyiség, stb. címe): Elméleti Orvostudományi Központ Szent-Györgyi Albert előadóterme, 1094 Budapest, Tűzoltó u. 37-47.		
A tárgy sikeres elvégzése milyen kompetenciák megszerzését eredményezi: Az életműködések fizikai alapjainak és a szervezetre ható környezeti tényezők (sugárzások) tulajdonságainak és hatásainak megismerése. Az orvosi diagnosztikában és terápiában alkalmazott eszközök működési elvének megismerése. Mérések önálló elvégzése és kiértékelése, mérési jegyzőkönyv készítése.		
A tantárgy felvételéhez, illetve elsajátításához szükséges előtanulmányi feltétel(ek): Orvosi biofizika I.		
A kurzus megindításának hallgatói létszámfeltételei (minimum, maximum), a hallgatók kiválasztásának módja: Maximum az I. év 2. félévére jutott, valamint a tárgyat ismétlő hallgatók összlétszáma. Jelentkezés a Semmelweis egyetemi Neptun rendszeren keresztül.		
A kurzusra történő jelentkezés módja: Semmelweis egyetemi Neptun rendszeren keresztül.		
A tárgy tematikája (lehetőleg heti bontásban, sorszámozva):		
Oktatási hét	Előadás – 1,5 óra/hét	Gyakorlat - 2 óra/hét
1	Röntgensugárzás előállítása és tulajdonságai	Dozimetria, dózismérő eszközök.
2	Röntgendiagnosztikai alapok	Coulter-elv, elektronikus véresejtszámlálás. Kumulált gyakorisági eloszlások.

3	Az elektromosság orvosi alkalmazásai	Röntgensugárzás keltése, spektruma, elnyelődése.
4	Termodinamika - egyensúly, változás, főtételek	Jelfeldolgozás, jelerősítés.
5	Diffúzió, Brown-mozgás, Ozmózis	Gamma-energia meghatározás, kettős izotópjelzés
6	Folyadékok és gázok áramlása. A véráramlás biofizikája	EKG fizikai alapjai.
7	Bioelektromos jelenségek	Audiometria, hallásküszöb görbe meghatározása
8	Hang, ultrahang	Impulzusgenerátor. A pacemaker és defibrillátor fizikai alapjai.
9	Érzékszervek biofizikája, látás, hallás	Képkötés gamma sugárzással (gamma-kamera, SPECT).
10	Az élő anyag építőkövei: víz, makromolekulák, szupramolekuláris rendszerek	Diffúzió. A diffúziós állandó meghatározása.
11	A biológiai mozgás molekuláris mechanizmusai. Biomechanika, biomolekuláris és szöveti rugalmasság	Folyadékáramlás, a vérkeringés biofizikai alapjai.
12	A biomolekuláris szerkezet és dinamika vizsgálómódszerei. Az MRI alapjai	Érzékszervi működés modellezése. Logaritmikus összefüggések.
13	A biomolekuláris szerkezet és dinamika vizsgálómódszerei. Röntgendiffrakció, tömegspektrometria, infravörös spektrometria	A CT működési elve
14	A légzés és a szív működés biofizikája. Fizikális vizsgálat	Pótlás, értékelés, vizsgamegbeszélés. Nagyobb adathalmazok értékelése, konfidencia intervallum.

Az előadások előadói: Dr. Kellermayer Miklós Sándor Zoltán, Dr. Zrínyi Miklós, Dr. Bérces Attila, Dr. Mártonfalvi Zsolt, Dr. Herényi Levente, Dr. Kaposi András, Dr. Schay Gusztáv, Dr. Smeller László, Dr. Tölgyesi Ferenc, Dr. Veres Dániel Sándor.

A gyakorlatok oktatói: Dr. Agócs Gergely, Dr. Balogh Erika, Dr. Bérces Attila, Dr. Bozó Tamás, Dr. Bócskei-Antal Barnabás, Csányi Csilla, Dr. Csík Gabriella, Derka István, Dr. Feller Tímea, Dr. Fidy Judit, Dr. Galántai Rita, Dr. Gál-Somkuti Judit, Dr. Haluszka Dóra, Dr. Jedlovszky-Hajdú Angéla, Dr. Juriga Dávid, Dr. Herényi Levente, Dr. Kaposi András, Dr. Kellermayer Miklós Sándor Zoltán, Dr. Kis-Petik Katalin, Dr. Kósa Nikolett, Dr. Liliom Károly, Dr. Mártonfalvi Zsolt, Dr. Orosz Ádám, Dr. Schay Gusztáv, Sipos Evelin, Dr. Smeller László, Dr. Szöllösi Dávid, Dr. Tölgyesi Ferenc, Dr. Veres Dániel Sándor, Dr. Voszka István, Dr. Zolcsák Ádám.

Az adott tantárgy határterületi kérdéseit érintő egyéb tárgyak (kötelező és választható tárgyak egyaránt!). A tematikák lehetséges átfedései:

Orvosi élettan, Orvosi képkötés, Szemészet, Orvosi statisztika, informatika és telemedicina, Orvosi biofizika haladóknak, Az orvosi biofizika matematikai és fizikai alapjai

A tantárgy sikeres elvégzéséhez szükséges speciális tanulmányi munka⁴:

-

A foglalkozásokon való részvétel követelményei és a távolmaradás pótlásának lehetősége:

A foglalkozások legalább 75% kötelező a jelenlét, a gyakorlatokról mérési jegyzőkönyvet kell készíteni. Az elmulasztott gyakorlatok pótlása a 3 hetes mérési cikluson belül lehetséges más csoportnál, a gyakorlatvezetővel történő egyeztetés után. A mulasztott gyakorlat anyagából, amennyiben a pótlás nem lehetséges, a gyakorlatvezetőnek kell beszámolni.

A megszerzett ismeretek ellenőrzésének módja a szorgalmi időszakban⁵:

Évközi tanulmányi ellenőrzés a 6. és 10. héten. Pótlási lehetőség a 13. illetve 14. héten. A félév végi aláírás feltétele a lehetséges pontszám legalább 50 %-ának megszerzése.

A félév aláírásának követelményei: A gyakorlatok legalább 75 %-án való részvétel, A félévközi demonstrációk legalább elégséges szintű teljesítése, a mérési jegyzőkönyvek elfogadása a gyakorlatvezető által.

A vizsga típusa: szigorlat

Orvosi Biofizika szigorlati tételsor

I. félév

1. Sugárzások alapfogalmai, a geometriai optika alapjai

A sugárzások fajtái. A radiometria mennyiségei (ki és besugárzott felületi teljesítmény, intenzitás), irányfüggés, térszög. A detektált intenzitás távolságtól való függése különböző geometriájú sugárzók esetén grafikus szemléltetéssel. A sugárzás gyengülése közegen való áthaladáskor (a törvény differenciális és integrális alakja, értelmezése). A geometriai optika, mint modell. A Fermat-elv. Abszolút és relatív törésmutató, a visszaverődés és a törés törvénye. A kritikus szög számítása. Teljes belső visszaverődés jelensége és alkalmazása.

2. Egyszerű optikai rendszerek képalkotása

Egyetlen görbült felület leképezése, törőerősség, a leképezés törvénye. Képalkotás lencsékkel: nevezetes sugármenetek, lencsetörvény. Nagyítás és szögnagyítás. Lencserendszerek: egymás mellé helyezett lencsék eredő törőerőssége. A mikroszkóp felépítése, sugármenetek, nagyítás.

3. A hullámoptika alapjai

Rezgések és hullámok, hullámok típusai. Huygens–Fresnel-elv, interferencia, elhajlás résen és rácson. Az elhajlási szög számítása. A polarizált fény fogalma. A polarizáció alkalmazásai: polarimetria, fáziskontraszt- és polarizációs mikroszkópia (röviden, az elve). A feloldóképesség hullámoptikai korlátja. A színek hullámoptikai jelentése.

4. A fény kettős természete

A hullámtermészetre utaló jelenségek és értelmezésük. A teljes elektromágneses spektrum. A fényelektromos jelenség, annak einsteini magyarázata és alkalmazásai. Fotonenergia, az eV-skála. A fény impulzusának (lendületének) értelmezése, alkalmazás: lézercsipesz. Az anyaghullám fogalma. Az elektronmikroszkóp felépítése és feloldóképessége.

5. Atommodellek, az elektron, mint részecske és hullám

Atommodellek. Bohr-féle atommodell. Frank–Hertz-kísérlet. Az anyaghullám fogalma és számítása. Az elektron hullámtermészete (hullámhossz, kísérleti bizonyítékok). A szabad elektron hullámtulajdonságai, a Heisenberg-féle határozatlansági reláció. A kötött elektron jellemzése, kvantumszámok. A periódusos rendszer felépítése.

6. Atomi és molekuláris kölcsönhatások

Kölcsönhatások a fizikában. Az atomon belüli és az atomok közti kölcsönhatások általános leírása; potenciális energia, kötéstávolság és kötési energia fogalma és szemléltetése grafikonon. Az elektronegativitás fogalma. Elsődleges kötések (kovalens, fémes, ionos). Másodlagos kölcsönhatások (dipól–dipól, van der Waals, hidrogénhid, hidrofób). Atomsugarak. Pásztázó tűszondás mikroszkópiák típusai. STM, AFM (alapelv, felépítés, alkalmazások).

7. Sokrészecskés rendszerek I.: ideális és reális gázok

Makroállapot és mikroállapot. Az entrópia boltzmanni definíciója. Ideális gáz. Kinetikus gázelmélet. Az ideális gázok nyomásának eredete. A Maxwell–Boltzmann-féle sebességeloszlás. A reális gázok állapotegyenlete (van der Waals-egyenlet). A Boltzmann-eloszlás és érvényességének feltételei. Barometrikus magasságformula, fémek termikus emissziója, Nernst-egyenlet, reakcióegyensúly és reakciósebesség, Arrhenius-féle ábrázolás. Kötéserősségek, különböző típusú kötések felszakadásának értelmezése a Boltzmann-eloszlás segítségével. Félvezetők elektromos vezetőképességének hőmérsékletfüggése.

8. Sokrészecskés rendszerek II.: szilárd anyagok, folyadékok és folyadékkristályok

A kristályos állapot jellemzése, elemi cella, kristályhibák. Energianívok kristályokban, sávszerkezetek (szigetelők, vezetők, szerkezeti és adalékolt félvezetők). Kristályos anyagok elektromos és optikai tulajdonságainak értelmezése. A félvezető dióda működése.

A folyadékállapot jellemzői, rendezettsége. A mezomorf állapot tulajdonságai. Termotróp és liotróp folyadékkristályos szerkezetek. Biológiai példák folyadékkristályos tulajdonságú rendszerekre. Elektro- és termooptikai jelenség és alkalmazásaik.

9. A fény kölcsönhatása atomokkal és molekulákkal

Fényszórás: Rayleigh-szórás és Mie-szórás példákkal. Turbidimetria, nephelometria. Dinamikus fényszórás és a belőle nyerhető információ. A sugárgyengülési törvény és ebből a Lambert–Beer-törvény levezetése. Az abszorpciós színek mérésére (mérőműszer felépítése és működése), jellemző paraméterei és a belőlük nyerhető információ. Atomok és molekulák energiaszintjei és spektrumai.

10. A hőmérsékleti sugárzás

A hőmérsékleti sugárzás energetikája. Az abszolút fekete test. Kirchhoff-törvény, Stefan–Boltzmann-törvény, Wien-törvény. A Planck-féle magyarázat. Az abszolút fekete test emissziós spektruma. Néhány jelenség magyarázata (gyertyaláng árnyéka, különböző színnel izzó testek). Hőmérsékleti sugárzáson alapuló fényforrások. A hőmérsékleti sugárzás orvosi alkalmazásai.

11. A lumineszcencia és formái

A lumineszcencia típusai (a gerjesztés, valamint a relaxáció módja szerint) példákkal. Atomok fényemissziós mechanizmusa. Molekulák elektron-energiaszerkezete, Jabłoński-diagram (szingulett és triplett nívók, vibrációs relaxáció, *intersystem crossing*), Kasha-szabály. Lumineszcencia spektrumok, Stokes-eltolódás magyarázata. Kvantumhatásfok, élettartam. A fluoreszcencia spektrométer felépítése és működése. A fluoreszcencia orvosi alkalmazásai: FRET, FRAP, lumineszcens mikroszkópiai módszerek.

12. Lézer

A lézersugárzás keltésének alapjai: spontán és indukált (stimulált) emisszió, populációinverzió, optikai rezonátor, a rezonancia feltételei. A lézerefény tulajdonságai. Lézertípusok. A lézerefény speciális tulajdonságainak orvosi (sebészeti, szemészeti és bőrgyógyászati) és egyéb alkalmazásai példákkal.

13. Atommag, izotópok. Radioaktív bomlás módjai, magsugárzások

Az atommag felépítése és a stabilitását befolyásoló tényezők. Izotópok. Bomlástípusok felsorolása és részletes ismertetése. Mitől függ, hogy melyik bomlástípus lép fel? Az elektron és a pozitron (összehasonlítás, illetve a keletkezés és megsemmisülés értelmezése a megmaradási törvényekkel). A gammasugárzás keletkezése. Az α -, β - és γ -sugárzások energiaspektrumai. Izotópok létrejöttének és mesterséges előállításának módjai.

14. A radioaktív bomlástörvény. A radioaktív izotópok jellemzői. Magsugárzások kölcsönhatása az anyaggal

Az aktivitás definíciója. A bomlástörvény differenciális és integrális alakja. Felezési idő és átlagos élettartam. Az aktivitás csökkenése az idővel. Ionizáló sugárzások felosztása az anyaggal való kölcsönhatás módja szerint. Az α -, β^- , β^+ , és γ -sugárzások kölcsönhatása az anyaggal. Neutronsugárzás hatása. Protonsugárzás, a Bragg-csúcs és jelentősége.

15. Magsugárzások mérése

A magsugárzások mérésére szolgáló eszközök felépítésének és működési elvének ismertetése: szcintillációs számláló, gázionizáción alapuló detektorok, termolumineszcens doziméter, fotografiai (film) módszerek, félvezető detektorok. Alkalmazási területük.

16. Dozimetria, dóziszfogalmak, sugárvédelem

Az ionizáló sugárzás biológiai hatása: a sugárhatás mechanizmusa (fizikai, kémiai, biológiai fázisok), sztochasztikus és determinisztikus hatás.

Dóziszfogalmak: elnyelt dózis, besugárzási dózis, egyenértékdózis, effektív dózis, dózisteljesítmény. A besugárzási dózis mérése, a levegőben és szövetben fellépő dózisok viszonyai, súlytényezők jelentése. Sugárvédelem: ALARA-elv (grafikus magyarázat), dóziskorlátok, küszöbdózisok.

17. Izotópdiagnosztika alapjai. A megfelelő izotóp kiválasztásának elvei

Az izotópdiagnosztikával nyerhető információ. *Cost-benefit*-elv. Az izotóp kiválasztásának szempontjai: kémiai elem (radiofarmakon definíciója), aktivitás, felezési idő, emittált sugárzás típusa és energiája, ezek gyakorlati jelentősége. Tc-generátor felépítése és működése.

18. Izotópdiagnosztikai eljárások, a sugárterápia alapjai

Az izotópdiagnosztikai eljárások osztályozása. A gammakamera felépítése és működése. Szcintigráfia. Dinamikus felvétel, ROI. Tipikus izotópfelvételi görbe értelmezése. Egy szerv biológiai felezési idejének meghatározása. SPECT. A PET elve és felépítése. Multimodális eljárások. A sugárzás kiválasztása az elnyelődés és az okozott ionizáció alapján. A relatív mélydózis. Az alkalmazott dózis. Sugárforrások. Teleterápia: geometriai szempontok, kollimátor fogalma és szerepe (példák), gammakés. A brachiterápia elve.

19. A biológiai jelek fajtái, jelfeldolgozás

A jelek osztályozása különféle szempontok szerint, példákkal. Jelek összehasonlítása (decibelskála). Fourier-tétel periodikus és aperiodikus jelekre, példákkal. Biológiai jelek tipikus frekvencia- és amplitúdótartományai. Feszültségosztó és váltóáramú szűrők felépítése és működése. Erősítő működése és a működést szemléltető függvények; a visszacsatolás hatása. Analóg jelek digitalizálása, Shannon–Nyquist-tétel. Impulzusjelek feldolgozása, példák orvosi alkalmazásokra.

II. félév

20. A röntgensugárzás előállítása, jellemzése és az anyaggal való kölcsönhatása

A röntgensugárzás tipikus hullámhossz- és fotonenergia tartománya. A röntgensugárzás keltése: a röntgenső felépítése és működése. A fékezési röntgensugárzás spektruma. A röntgenső teljesítménye és határfoka. Duane–Hunt-törvény. A karakterisztikus röntgensugárzás keletkezése, spektruma és alkalmazási területei.

21. A röntgendiagnosztika alapjai

A röntgensugárzás elnyelődésének mechanizmusai és azok energiafüggései. A diagnosztikában használt energiataromány. A szummációs kép. Kontrasztanyagok, képerősítő, DSA. Röntgendetritometria. A komputertomográfia elve, a CT-generációk, képrekonstrukció. Hounsfield egység, ablakozás. A modern CT-képképzés speciális lehetőségei. A CT hátrányai. Nagyenergiájú röntgensugárzás keltése és alkalmazási területe.

22. Folyadékáramlás

Alapfogalmak: Térfogati áramerősség, áramvonalak. viszkozitás. Az áramlások típusai.

Az ideális folyadékok: Kontinuitási egyenlet. Bernoulli-törvény, plazma lefölvzés.

A reális folyadékok: Newton-féle súrlódási törvény, a Reynolds-szám, kritikus sebesség. Stokes-törvény, Hagen–Poiseuille-törvény, Áramlási ellenállás. Összehasonlítás az elektromos ellenállással. A vér viszkozitásának meghatározó faktorai.

23. A diffúzió és törvényei. Ozmózis

A diffúzió fogalma. Hőmozgás, Brown-mozgás. Részecske bolyongása. Az anyagtranszport leírásához használt fizikai mennyiségek. Fick I. törvénye és annak érvényességi feltétele. A diffúziós állandó. Einstein–Stokes-összefüggés. Gázcsere a vér és a tüdőhólyagocskák között. Fick II. törvénye.

Termodiffúzió. Hővezetés, Fourier-törvény. Ozmózis, ozmózisnyomás, ozmolaritás. Az ozmózis orvosi jelentősége.

24. Termodinamika I

Termodinamikai rendszerek típusai. Az emberi test mint termodinamikai rendszer. Energiafajták a termodinamikai rendszerben, belső energia, annak járuléka. A belső energia megváltozása. Extenzív és intenzív mennyiségek. A termodinamika I. főtétele, alkalmazása biológiai rendszerre. Entrópia, termikus és konfigurációs entrópia, kapcsolat a rendezettséggel.

25. Termodinamika II

Termodinamikai valószínűség. Az entrópia statisztikus definíciója. A II. főtétele, folyamatok iránya, kapcsolat az evolúcióval. A III. főtétele. A belső energia hasznosítható része különböző (izobár, izoterm, izoterm-izobár) rendszerekben. Termodinamikai potenciálok. Folyamatok iránya elszigetelt, izoterm, valamint izoterm-izobár rendszerekben. Az egyensúly feltétele.

26. Bioelektromos jelenségek I. A nyugalmi potenciál

Inger, ingerület. Nyugalmi potenciál, ioneloszlás, ionok diffúziója a membránon keresztül. Donnan-egyensúly elmélete és annak korlátai. A transzportmodell kiindulópontjai. Goldman–Hodgkin–Katz-egyenlet. A membrán elektromos modellje. A membrán potenciálváltozása ingerlés hatására (kísérlet, biológiai példák). A membránpotenciál-változás az idő és a térkoordináta függvényében, az ezeket befolyásoló tényezők.

27. Bioelektromos jelenségek II. Az akciós potenciál és terjedése

Az akciós potenciál során bekövetkező potenciál- és ionáram-változások az idő függvényében. Elektrokémiai potenciál mint hajtóerő. Az akciós potenciál terjedése, szaltatorikus terjedés, a terjedési sebesség, refrakter stádium és szerepe. Szinapszis. Testfelszínen mérhető elektromos jelek, azok detektálása és a hozzájuk kapcsolódó diagnosztikai módszerek.

28. Ultrahang előállítása és jellemzése. Ultrahang-diagnosztika és -terápia

A hang, mint hullám, frekvencia és intenzitástartományok, intenzitásszint. Az ultrahang keltése, és detektálása, piezoelektromos jelenség. Az UH terjedése, sebessége és elnyelődése. Akusztikus impedancia. Refrakció és reflexió, reflexióképesség. Doppler-effektus. Az UH hatásai, terápiási alkalmazások. Az UH-diagnosztika elve, képzőképző módozatok (A, B, M), alkalmazási példák.

29. A víz és a biológiai makromolekulák

Molekulaszerkezet, a vízmolekula mérete, dinamikája. Szerkezetek folyadék és szilárd halmazállapotban. A víz különleges fizikai tulajdonságai és az ezekből eredő jelenségek (jó oldószer, élővizek hőmérsékleteloszlása, kapillaritás). Fázisdiagram. Biopolimerek: alegység, kötés, példák. Bolyongó mozgás és polimerek konformációjának analógiája. Kontúrhossz, perzisztenciahossz. Entropikus rugalmasság. A DNS szerkezete és rugalmassága. Erőgörbék felvétele lézercsípesszel. Fehérjék szerkezete, a szerkezetet stabilizáló kölcsönhatások. Fehérje gombolyodás, egyedi fehérje kitekerése AFM-el.

30. Az érzékszervek biofizikája

Érzékszervi receptorok. A jelátalakítás lépései. Információkódolás a receptor- és az akciós potenciál esetében. Pszichofizikai törvények. Adaptáció. A látás biofizikája: a szem felépítése, fotoreceptorok, a fényérzékelés alapjául szolgáló fotokémiai reakció. A színérzékelés alapja. A hang, mint mechanikai hullám: frekvencia és intenzitástartományok. Phon és son skálák. A fül egyszerűsített vázlata. Jeltovábbítás és erősítés a középfülben. Belső fül, csiga, szőrsejtek, Békésy féle haladóhullámok.

31. Biomechanika: biomolekuláris és szöveti mechanika

Alapfogalmak: feszültség, deformáció. Feszültség–deformáció-diagram és tartományai, Hooke-törvény, Young-modulus. Rugalmas artériák biomechanikája. Kollagén és elasztin, disztenzibilitás. Laplace–Frank-egyenlet. Csontszövet, fogzománc biomechanikai jellemzői. Viszkoelaszticitás: mechanikai modell, feszültségrelaxáció, energiavesztés. Példák: porckorong, periodontális ligamentum. Az

izomszövet rugalmassága, titin. Szonoelasztográfia.

32. A biológiai mozgás molekuláris mechanizmusai

Motorfehérjék szerkezete és típusai. Munkaciklus, tipikus erő- és munkatávolság-tartomány, processzivitás. Az izomműködés biofizikájának alapjelenségei: rángás, szummáció, tetanusz, izometriás és izotóniás kontrakció, izommunka, teljesítmény. Erő–sebesség-görbe. Csúszófilamentum-modell. A kontraktilis apparátus tagjai, a miozín munkaciklusa, az izom-összehúzódás szabályozása.

33. A biomolekuláris szerkezet vizsgálata: Röntgenkrisztallográfia és tömegspektrometria.

A diffrakció jelensége, a diffrakció feltétele. Bragg-diffrakció. Molekulaszerkezet-meghatározás röntgenkrisztallográfiával. A tömegspektrometria elve. Ionizációs módszerek: elektropray, MALDI. Töltött részecske mozgása elektromos és mágneses térben. Tömeganalízis mágneses és repülésiidő-módszerrel. Alkalmazások: proteomika, diagnosztika, onkokés.

34. A biomolekuláris szerkezet vizsgálata: rádióspektroszkópiák

Stern–Gerlach-kísérlet, mágneses momentum, energiaszintek felhasadása mágneses térben (Zeeman-effektus), Larmor-precesszió, rezonanciafeltétel. Makroszkópikus mágnesezettség (Boltzmann-eloszlás). Relaxációk, relaxációs idők (T1, T2). Spin echo. NMR és ESR spektroszkópiák. Az MRI alapjai: térbeli kódolás, képalkotás: proton-sűrűség, T1 és T2 súlyozás. Speciális MRI-módszerek.

35. A vérkeringés és szívműködés biofizikája

Az érrendszer feladata. Az áramlás mint transzportfolyamat. A nyomás, az érkeresztmetszet, az összkérsztmetszet, és az áramlási sebesség változásai az érrendszerben. A rugalmas érfal mechanikája. Nyomásviszonyok az artériás rendszerben, a vérkeringés segéderői. A szív mechanikai és elektromos működésének együttes leírása. Nyomásváltozások a szív ciklus során. A szív munkája.

36. A légzés biofizikája. A fizikális vizsgálat biofizikai alapjai

Az egytetemes gáztörvény, parciális nyomás, Henry-törvény, kapilláris jelenség. Az emberi légzőrendszer: doboz, csőrendszer, gázcserefelület. Intrapulmonáris, pleurális és transzpulmonáris nyomások. Légzési térfogatok és kapacitások. A légzési ciklus eseményei, és dinamikája. Compliance, Hagen–Poiseuille-törvény. A légzési munka.

Megtekintés. Tapintás: biomechanika, viszkoelaszticitás. Kopogtatás: hang, rezonancia. Hallgatóság: Korotkov-féle hang, turbulens áramlás, szívzörejek és légzési hangok.

Ezen kívül példamegoldás és egy gyakorlati tétel is lesz. Ez utóbbiban a gyakorlat elméleti háttéréről kell beszélni és a megadott mérési adatokat feldolgozni.

Az osztályzat kialakításának módja és típusa⁷:

A vizsgatételekre adott osztályzatok átlaga.

A vizsgára történő jelentkezés módja: A Semmelweis egyetemi Neptun rendszeren keresztül.

A vizsga megisméltésének lehetőségei: A Szervezeti és Működési Szabályzat II. részében foglaltak szerint.

A tananyag elsajátításához felhasználható nyomtatott, elektronikus és online jegyzetek, tankönyvek, segédletek és szakirodalom (online anyag esetén html cím):

Oktatási anyagok (előadásdiák, házi feladatok) a Biofizikai és Sugárbiológiai Intézet honlapján
Orvosi biofizikai gyakorlatok (szerk. Kellermayer Miklós), Semmelweis Kiadó, Bp. 2017, ISBN 978 963 331 417 3

Orvosi Biofizika (szerk. Damjanovich S., Fidy J., Szöllösi J.) Medicina Könyvkiadó Rt., Budapest, 2006.

A tárgyat meghirdető habilitált oktató (tantárgyfelelős) aláírása:

A gesztorintézet igazgatójának aláírása:

Beadás dátuma: 2019. 06. 05.

A Tanulmányi és Vizsgaszabályzat követelményrendszerek jóváhagyását követő módosítása miatt az évközi teljesítményértékeléssel kapcsolatos aktuális információk a tárgy oktatásáért felelős oktatási-kutatási szervezeti egység honlapján kerül közzétételre.

KÖVETELMÉNYRENDSZER

Semmelweis Egyetem, Általános Orvostudományi Kar A gesztorintézet (és az esetleges közreműködő intézetek) megnevezése: Családorvosi Tanszék
A tárgy neve: Bevezetés a betegellátásba Angol nyelven: Introduction into Clinical Medicine Német nyelven: Kreditértéke: 2 Heti óraszám: előadás: gyakorlat: 2 szeminárium: Tantárgy típusa: <u>kötelező</u> kötelezően választható szabadon választható
Tanév: 2022-2023
Tantárgy kódja: AOKCSA675_1M <i>(Új tárgy esetén Dékáni Hivatal tölti ki, jóváhagyást követően)</i>
Tantárgyfelelős neve: Dr. Torzsa Péter Munkahelye, telefonos elérhetősége: SE Családorvosi Tanszék, +3620/3558530 Beosztása: tanszékvezető egyetemi tanár Habilitációjának kelte és száma: 2020
A tantárgy oktatásának célkitűzése, helye az orvostudományi képzés keretében: Az orvostanhallgatók bevezetése az orvoslás gyakorlatába. Az eredményes gyógyításhoz szükséges hozzáállás, a készségek kialakítása és az alapvető ismeretek fontosságának megismertetése és személyessé tétele a gyakorlatban. A hallgatók megismerik az orvos-beteg találkozás menetét, az információk megszerezését és a dokumentálás alapjait. Emellett megismerik a holisztikus gondolkodásmód szerepét és jelentőségét a betegellátásban.
A tárgy oktatásának helye (előadóterem, szemináriumi helyiség, stb. címe): oktató házi orvosok rendelője (változó helyszínen)
A tárgy sikeres elvégzése milyen kompetenciák megszerzését eredményezi: A hallgató készség szinten elsajátítja az anamnesis-felvétel lépéseit, élő betegen, valós orvostanhallgató-beteg szituációban gyakorolva azt, tapasztalt oktató felügyelete mellett.
A tantárgy felvételéhez, illetve elsajátításához szükséges előtanulmányi feltétel(ek): Orvosi kommunikáció
A kurzus megindításának hallgatói létszámfeltételei (minimum, maximum), a hallgatók kiválasztásának módja: A gyakorlatok kiscsoportos oktatás (max 10 fő) formájában kerülnek megtartásra.
A kurzusra történő jelentkezés módja: Neptun rendszeren keresztül
A tárgy részletes tematikája: <i>(Az elméleti és gyakorlati oktatást órákra (hetekre) lebontva, sorszámozva külön-külön kell megadni, az előadók és a gyakorlati oktatók nevének feltüntetésével, megjelölve a vendégoktatókat. Mellékletben nem csatolható!)</i>

Vendégoktatókra vonatkozóan minden esetben szükséges CV csatolása!)

1. hét. Előadás. Az orvosi hivatás. A szakmai elkötelezettség kialakítása. Dr. Torzsa Péter
2. hét. Gyakorlat. Leggyakoribb kórképek a praxisban.
3. hét. Gyakorlat. Az orvoshoz forduló egyén. Az együttműködés és a jó compliance feltételei és előnyei.
4. hét. Gyakorlat. Betegutak, betegbeutalás, konzultáció, konzílium.
5. hét. Gyakorlat. A család szerepe az egészség fenntartásában, a betegségek kialakulásában és gondozásában.
6. hét. Gyakorlat. Egészségmegőrzés: felvilágosítás, betegoktatás, szűrővizsgálatok.
7. hét. Gyakorlat. Lényegfelismerés: a szubjektív panaszok objektívizálása.
8. hét. Gyakorlat. Akut betegek ellátása: döntéshozás, problémamegoldás. – AITK SZIM központ
9. hét. Gyakorlat. Krónikus betegek gondozása esetbemutatáson keresztül.
10. hét. Gyakorlat. A haldokló beteg ápolása, gondozása, a gyászreakció kezelése.
11. hét. Gyakorlat. Az orvos egyéb feladatai a gyógyítás mellett.
12. hét. Gyakorlat. Team-munka a házi orvosi praxisban. – SE ETK Ápolástani Tanszék
13. hét. Gyakorlat. Az orvosi életpálya.
14. hét. Gyakorlat. Szemeszterzárás

Az adott tantárgy határterületi kérdéseit érintő egyéb tárgyak (kötelező és választható tárgyak egyaránt!). A tematikák lehetséges átfedései: -

A tantárgy sikeres elvégzéséhez szükséges speciális tanulmányi munka:

(Pl. terepgyakorlat, kórlapelemzés, felmérés készítése, stb.) -

A foglalkozásokon való részvétel követelményei és a távolmaradás pótlásának lehetősége:

A foglalkozások 75%-áról maradhat távol a hallgató. Távolmaradását oktatójával egyeztetett módon (rendelésen történő részvétel, plusz esszé feladat) pótolhatja.

A megszerzett ismeretek ellenőrzésének módja a szorgalmi időszakban:

(Pl. házi feladat, beszámoló, zárthelyi stb. témaköre és időpontja, pótlásuk és javításuk lehetősége.)

Aktív gyakorlati részvétel, egy esszé megírása

A félév aláírásának követelményei:

Aktív gyakorlati részvétel, egy esszé megírása és tesztvizsga sikeres teljesítése

A vizsga típusa:

Gyakorlati vizsga

Vizsgakövetelmények:

(Elméleti vizsga esetén kérjük a tételsor megadását, gyakorlati vizsga esetén a vizsgáztatás témakörét és módját.)

A valódi beteg kikérdezésének elsajátítása, megadott témákból egy esszé megírása (minimum egy gépelt oldal), a tankönyv tényanyagából tesztvizsga.

Az osztályzat kialakításának módja és típusa:

(Az elméleti és gyakorlati vizsga beszámításának módja. Az évközi számonkérések eredményeink beszámítási módja.)

A gyakorlati aktivitásra kapott ötfokozatú érdemjegy, az esszére kapott ötfokozatú érdemjegy és a tesztvizsga ötfokozatú érdemjegyének átlaga.

A vizsgára történő jelentkezés módja:

A Neptun rendszeren keresztül

A vizsga megismétlésének lehetőségei:

Az esszé a gyakorlati időszakban javítható. A tesztvizsga a vizsgaidőszakban meghirdetett időpontokon javítható, illetve ismételhető. A gyakorlatokat csak a szorgalmi időszakban lehet pótolni a gyakorlatvezetővel egyeztetve.

A tananyag elsajátításához felhasználható nyomtatott, elektronikus és online jegyzetek, tankönyvek, segédletek és szakirodalom (online anyag esetén html cím):

Dr. Kalabay László, Dr. Eőry Ajándék: Bevezetés a Klinikumba, Semmelweis Kiadó, 2017. ISBN: 9789633314135

A tárgyat meghirdető habilitált oktató (tantárgyfelelős) aláírása:**A gesztorintézet igazgatójának aláírása:****Beadás dátuma:**

2022. 05.13.

KÖVETELMÉNYRENDSZER

Semmelweis Egyetem, Általános Orvostudományi Kar A gesztorintézet (és az esetleges közreműködő intézetek) megnevezése: Testnevelési és Sportközpont
A tárgy neve: Testnevelés II. Angol nyelven: Physical Education II. Német nyelven: Sport II. Kreditértéke: 0 Heti óraszám: 1,3 előadás: gyakorlat: 14 szeminárium: Tantárgy típusa: kötelező
Tanév: 2022/2023
Tantárgy kódja: AOKTSI009_2M <i>(Új tárgy esetén Dékáni Hivatal tölti ki, jóváhagyást követően)</i>
Tantárgyfelelős neve: Várszegi Kornélia Munkahelye, telefonos elérhetősége: Testnevelési és Sportközpont, +36-1/264-1408 Beosztása: testnevelő tanár, igazgató Habilitációjának kelte és száma:
A tantárgy oktatásának célkitűzése, helye az orvoscépzés kurrikulumában: A tantárgy egyik célja a hallgatók egészségi állapotának javítása, szinten tartása, fizikai teljesítményük növelése, a jobb életminőség testi feltételeinek megteremtése, új sportágak megismertetése. Másik célja pedig az, hogy a sikeresen teljesített kurzusok után jövőbeli orvosaink saját tapasztalatuk révén hitelesebben tudjanak szakszerű életmódbeli tanácsot adni klienseiknek.
A tárgy oktatásának helye (előadóterem, szemináriumi helyiség, stb. címe): Tornacsarnok (1107 Budapest, Zágrábi utca 14)
A tárgy sikeres elvégzése milyen kompetenciák megszerzését eredményezi: A rendszeres testmozgás jelentőségének megismerése mint az egészséges életmód egy kulcsfontosságú eleme. Testkép, testtudat kialakítása, fejlesztése a különböző sportmozgások során.
A tantárgy felvételéhez, illetve elsajátításához szükséges előtanulmányi feltétel(ek): -
A kurzus megindításának hallgatói létszámfeltételei (minimum, maximum), a hallgatók kiválasztásának módja: 20 – 60 hallgató, Neptun rendszerben történő tárgyfelvétel alapján
A kurzusra történő jelentkezés módja: Neptun rendszerben
A tárgy részletes tematikája: <i>(Az elméleti és gyakorlati oktatást órákra (hetekre) lebontva, sorszámozva külön-külön kell megadni, az előadók és a gyakorlati oktatók nevének feltüntetésével, megjelölve a vendégoktatókat. Mellékletben nem csatolható!)</i> <i>Vendégoktatókra vonatkozóan minden esetben szükséges CV csatolása!)</i> A Testnevelés órákon a hallgatók 60 perces órák keretében vesznek részt.

1. hét Általános tájékoztatás és játékos váltóversenyek

Baleset-, tűz- és környezetvédelmi oktatás. A félélvelfogadás követelményrendszerének, az órák felépítésének, valamint az egyetem tanórán kívüli szabadidős sportolási lehetőségeinek ismertetése.

2. hét Kosárlabda

Labdás ügyességfejlesztés kosárlabda felhasználásával. Egyéni illetve páros gyakorlatok kosárlabdával, labdavezetés helyben és mozgás közben. Labdapasszolások, páros lefutások, kosárra dobások.

3. hét Padgyakorlatok

Állóképesség fejlesztés, futások, átfutások, szökdelések, felugrások, átugrások, robbanékonyaság, mozdulatgyorsaság fejlesztése.

4. hét Köredzés

Saját testsúllyal illetve kéziszerekkel végzett funkcionális gyakorlatok sorozata, melyek célja a természetes mozgások helyes mintájának kialakítása.

5. hét Floorball

A keringési rendszer fejlesztése a floorball játék alapelemeinek felhasználásával; egyéni- és társas labdavezetési gyakorlatokkal, folyamatos terheléssel.

6. hét Páros gyakorlatok

Párban végzett futó, szökdelő, erősítő és nyújtó gyakorlatok álló, ülő és fekvő testhelyzetben.

7. hét Röplabda

A röplabda sportág alapelemeinek egyénileg és társsal végzett gyakorlása, a labdához való helyezkedés és a labdaérintés fejlesztése. Az általános mozgáskoordináció és a térbeli tájékozódás képességének fejlesztése.

8. hét Repülő korong

A frizbi játékszabályainak ismételése és újabb technikai elemek gyakorlása párban majd játékszituációban.

9. hét Ruffier teszt ismételése és testnevelési játékok

A korábbi mérési eredmények összehasonlítása, melynek célja figyelem felhívás a fizikai állóképesség megtartására illetve javítására. Különböző testnevelési játékok (kidobós, fogók, stb.).

10. hét Köredzés

Általános erőfejlesztés köredzéssel, speciális, a hallgatók fizikai képességszintjéhez igazított gyakorlatsorokkal, állomásokkal és terhelés-intenzitással, váll-, hát-, mell-, has-, kar-, lábizom gyakorlatokkal.

11. hét Tenisz

A sportág haladó szintű technikai elemeinek tanulása (szerva, röpte oktatása), szabályismertetés, egyéni játék.

12. hét Tollaslabda

A játék haladó szintű technikai (leütés, ejtés) és taktikai elemeinek oktatása. Szabályok ismételése, játék.

13. hét Core

Saját testsúllyal és különböző sporteszközökkel (kézi súlyzó, gumiszalag) több dimenzióban végzett testtartást javító gyakorlatok kifejezetten a törzs izmainak erősítésére, melyek célja a csigolyák túlterhelésének és egyenetlen kopásának megelőzése.

14. hét Medicin labda és bordásfal gyakorlatok

Különböző testhelyzetekben végzett erőfejlesztő gyakorlatok medicin labdával (vetések, hajítások, lökések) és bordásfalon (függések, húzódzkodások, mászások).

A tárgy teljesítésének egy másik módja az egyetemi csapatok edzésein (kézilabda, kosárlabda, röplabda, labdarúgás, vízilabda, cheerleading és cheerdance) való aktív részvétel 15 alkalommal. Mivel a csapatok a tanév során heti kétszer edzenek és bajnokságokban indulnak, ezért kizárólag versenysportolók jelentkezését fogadjuk el!

Gyakorlati oktatók:

Doharné Buczkó Anikó

Farkas Dominika

Kalmus Dániel

Lehel Zsolt

Sótonyiné Hrehuss Nóra

Várszegi Kornélia

Weisz Miklós

Nagy-Kismarci Bence

Az adott tantárgy határterületi kérdéseit érintő egyéb tárgyak (kötelező és választható tárgyak egyaránt!). A tematikák lehetséges átfedései:

-

A tantárgy sikeres elvégzéséhez szükséges speciális tanulmányi munka:

(Pl. terepgyakorlat, kórlapelemzés, felmérés készítése, stb.)

-

A foglalkozásokon való részvétel követelményei és a távolmaradás pótlásának lehetősége:

Az aláíráshoz szükséges aktív részvételek száma a testnevelés órákon 10 (sportági edzéseken 15) - az oktatási szünetek számától függetlenül - melyeket a saját csoport számára kiírt órákon kell teljesíteni. Kettő óra pótolható a vizsgaidőszak első hetében (15. hét), két különböző napon.

A hiányzásokat nem szükséges igazolni, azokat pótolni kell! Az oktatási szünet napjára eső óra nem minősül automatikus jelenlétnek.

A gyakorlatvezetők az órák elején és végén online jelenléti regisztrációt végeznek, mely a semmelweis.hu/sportkozpont oldalon egyénileg nyomon követhető.

A tárgy konkrét célja a Ruffier féle lépcső teszt legalább „jó teljesítőképesség szintjének” elérése

A megszerzett ismeretek ellenőrzésének módja a szorgalmi időszakban:

(Pl. házi feladat, beszámoló, zárthelyi stb. témaköre és időpontja, pótlásuk és javításuk lehetősége.)

A szorgalmi időszakban kötelező ellenőrzést nem tartunk.

A félév aláírásának követelményei:

Gyakorlati órákon való aktív részvétel 10 alkalommal - mely az oktatási szünetek számától független - a fent leírt feltételek szerint vagy sportági edzéseken való aktív részvétel 15 alkalommal.

Mentesülhet az órákon való részvétel alól az a hallgató, aki

1. diagnózisa és a sportorvos véleménye alapján sportmozgást nem végezhet vagy
2. rendszeresen sportol és erről egyesületi és szakszövetségi igazolást nyújt be

A vizsga típusa: -
Vizsgakövetelmények: <i>(Elméleti vizsga esetén kérjük a tételsor megadását, gyakorlati vizsga esetén a vizsgáztatás témakörét és módját.)</i> -
Az osztályzat kialakításának módja és típusa: <i>(Az elméleti és gyakorlati vizsga beszámításának módja. Az évközi számonkérések eredményeink beszámítási módja.)</i> aláírás
A vizsgára történő jelentkezés módja: -
A vizsga megismétlésének lehetőségei: -
A tananyag elsajátításához felhasználható nyomtatott, elektronikus és online jegyzetek, tankönyvek, segédletek és szakirodalom (online anyag esetén html cím): -
A tárgyat meghirdető habilitált oktató (tantárgyfelelős) aláírása:
A gesztorintézet igazgatójának aláírása: Várszegi Kornélia
Beadás dátuma: 2022. május 12.

3. szemeszter

KÖVETELMÉNYRENDSZER

Semmelweis Egyetem, Általános Orvostudományi Kar A gesztorintézet (és az esetleges közreműködő intézetek) megnevezése: Anatómiai, Szövet- és Fejlődéstani Intézet
A tárgy neve: Mikroszkópos anatómia és fejlődéstan II. Angol nyelven¹: Microscopic anatomy and embryology II. Német nyelven¹: Mikroskopische Anatomie und Embryologie II. Kreditértéke: 4 Heti óraszám: 4 előadás: 2 gyakorlat: 2 szeminárium: 0 Tantárgy típusa: <u>kötelező</u> kötelezően választható szabadon választható
Tanév: 2022/2023.
Tantárgy kódja²: AOKANT674_2M
Tantárgyfelelős neve: Dr. Alpár Alán, egyetemi tanár Munkahelye, telefonos elérhetősége: Semmelweis Egyetem, Anatómiai, Szövet- és Fejlődéstani Intézet, +36-1-459-1500/53609 Beosztása: intézetigazgató, egyetemi tanár Habilitációjának kelte és száma: Karolinska Intézet, Svédország, 2012, Honosítva Semmelweis Egyetem, 2014, száma: 13/2014
A tantárgy oktatásának célkitűzése, helye az orvostudományi képzés keretében: Az emberi test szerveit alkotó sejtek, szövetek bemutatása – kifejezetten azzal a céllal, hogy a leendő (gyakorló) orvos számára hiteles információt közvetítsen a klinikailag releváns mikroszkópos morfológiai képletekről. A központi idegrendszer mikroszkópiája az agy és gerincvelő legfontosabb feladatainak morfológiai alapjait mutatja be funkcionális szemléletben, megalapozva a későbbi neurológiai és pszichiátriai tanulmányokat. A központi és perifériás idegrendszer fejlődése, az érzékszervek morfológiai leírása és fejlődéstana, az endokrin szervek bemutatása, a klinikai ismeretek megalapozásához szükséges mértékben kerül tárgyalásra. A képzés tantermi előadások és szövettani gyakorlatok formájában zajlik.
A tárgy oktatásának helye (előadóterem, szemináriumi helyiség, stb. címe): Semmelweis Egyetem, Anatómiai, Szövet- és Fejlődéstani Intézet, Budapest 1094, Tűzoltó utca 58.
A tárgy sikeres elvégzése milyen kompetenciák megszerzését eredményezi: Az emberi test mikroszkópos felépítésének megértése. A szövettani struktúra és a funkció összefüggéseinek megértése. Tájékozódás a szövettani metszetekről készült digitalizált metszeteken, a fontosabb struktúrák felismerése. Az idegrendszer és az érzékszervek mikroszkópos felépítése, funkcióinak morfológiai alapjai.
A tantárgy felvételéhez, illetve elsajátításához szükséges előtanulmányi feltétel(ek): Mikroszkópos anatómia és fejlődéstan I. Sejttan Makroszkópos anatómia és fejlődéstan II.
A kurzus megindításának hallgatói létszámfeltételei (minimum, maximum), a hallgatók kiválasztásának módja: Minden beiratkozott hallgató számára kötelező, NEPTUN rendszerben történő regisztráció alapján.
A kurzusra történő jelentkezés módja: A NEPTUN rendszeren keresztül.

A tárgy részletes tematikája³:

Előadások tematikája:

1. hét: A nyirokszövet és annak sejtes elemei. Thymus, tonsillák, a nyálkahártyák nyirokszövege.
A nyirokcsomó és a lép szerkezete, keringése
2. hét: Idegszövet.
A velőcső fejlődése, cranio-caudalis és dorsoventralis differenciálódása. A KIR felépítése
3. hét: *A dúcléc és a placodectoderma fejlődése*
A gerincvelő szerkezete. A gerincvelői reflexív, receptorok, effektorok, reflexek
4. hét: Agypályák - neurotranszmitterek - neuronális szabályozó hálózatok - "connectomics" KIR
Központi autonóm idegrendszer. Biogén aminerg és cholinerg neuronok és agypályák. „Ascending reticular activating system”
5. hét: A somatosensoros rendszer. Gerincvelői és trigeminális eredetű érzőpályák, a thalamus szerepe, szenzoros agykérgi területek
Viscerosensoros rendszer. A formatio reticularis, a thalamus, az insula és a prefrontális agykéreg szerepe a visceralis érzékelésben.
6. hét: A fájdalom neuroanatómiája. Kisugárzó fájdalom. A fájdalomérzés agyi gátlásának mechanizmusa
A mozgás neuroanatómiája I. Mozgató agykérgi területek, mozgástervezés és programozás, mozgató agypályák
7. hét: A mozgás neuroanatómiája II. A kisagy és a törzsdúcok szerepe a mozgás kivitelezésében. A járás szabályozása
A visceromotoros rendszer. A vizeletürítés szabályozása. Gerincvelői motoros reflexek.
8. hét: Külső fül, középfül
Belső fül. Csontos és hártyás labirintus. *A hallószerv fejlődése*
9. hét: Corti-szerv, hallópálya. A hallás, megértés és beszéd neuroanatómiája
A labirintus szerkezete, vestibuláris pályák. Az egyensúly, a fej-, a szemmozgások és a testtartás szabályozása. Helyzetfelismerés
10. hét: A szem burkai. Tunica fibrosa, uvea. Könnymirigy, könnyelvezető apparatus.
Retina. *A látószerv fejlődése*
11. hét: A látás neuroanatómiája. Látópálya, felismerés, az olvasás és megértés neuroanatómiája Endokrin rendszer
I. Hypothalamus, hypothalamo-hypophysealis rendszer, epiphysis
12. hét: Endokrin rendszer II. Pajzsmirigy, mellékpajzsmirigy, mellékvese
Energiaháztartás, táplálékfelvétel, ízézés, szaglás neuroanatómiája. A jutalmazó rendszer szerkezete és jelentősége
13. hét: Limbikus rendszer. Amygdala, hippocampus
A napszaki ritmus, az ébrenlét és az alvás, a pihenés és az aktiválódás neuroanatómiája
14. hét: Viselkedés, motiváció: az emóció, empátia, közérzet, az agresszivitás, a félelem, a szorongás és a depresszió neuroanatómiája
Kognitív agyi tevékenységek: az elhatározás, tervezés, figyelem, tanulás, memória, az egyéniség, öntudat, kreativitás neuroanatómiája

Gyakorlatok tematikája

1. hét: Nyirokrendszer I.
2. hét: Nyirokrendszer II.
3. hét: Idegszövet; a perifériás idegrendszer szövettana
4. hét: Központi idegrendszer mikroszkópiája: konzultáció I.
5. hét: Idegszövet; a központi idegrendszer szövettana
6. hét: Központi idegrendszer mikroszkópiája: konzultáció II.
7. hét: Központi idegrendszer mikroszkópiája: konzultáció III.
8. hét: Demonstráció
9. hét: Hallószerv szövettana
10. hét: Látószerv szövettana I.
11. hét: Látószerv szövettana II.
12. hét: Bőr. Endokrin szervek I.
13. hét: Demonstráció.
14. hét: Endokrin szervek II.

Az adott tantárgy határterületi kérdéseit érintő egyéb tárgyak (kötelező és választható tárgyak egyaránt!). A tematikák lehetséges átfedései:

Makroszkópos anatómia és fejlődéstan I-II.

Sejttan

Átfedések: Kis részben a biokémia egyes fejezetei. Az élettannal az endokrin rendszerrel és a központi idegrendszerrel kapcsolatban.

A tantárgy sikeres elvégzéséhez szükséges speciális tanulmányi munka⁴:

Nincs

A foglalkozásokon való részvétel követelményei és a távolmaradás pótlásának lehetősége:

A félév érvényességéhez a gyakorlatok legalább 75%-án való aktív részvétel szükséges. A gyakorlatokon való jelenlétet a gyakorlatvezetők ellenőrzik és arról nyilvántartást vezetnek.

A megszerzett ismeretek ellenőrzésének módja a szorgalmi időszakban⁵:

Demonstráció: a szemeszter során két alkalommal kerül megrendezésre (előreláthatóan a 8 és a 13. oktatási héten). A demonstrációk számítógépen (Moodle rendszerben), írásban történnek. A demonstrációkon való részvétel kötelező; az esetlegesen távolmaradó hallgatóknak két alkalommal pótlási lehetőséget biztosítunk.

A demonstrációk pontos időpontját és témáját a tanév kezdetekor ismertetjük hallgatóinkkal és az intézet honlapján (<http://semmelweis.hu/anatomia>) is megtalálják

A félév aláírásának követelményei:

A félév érvényességéhez a gyakorlatok legalább 75%-án és a demonstrációkon való aktív részvétel szükséges (függetlenül az azon elért eredménytől).

A vizsga típusa:

A vizsga szigorlat, anyaga a Mikroszkópos anatómia és fejlődéstan I-II. tantárgyak anyaga. A vizsga gyakorlati és elméleti részből áll. A vizsgáztatókat az intézetvezető jóváhagyásával a tanulmányi felelős jelöli ki.

Vizsgakövetelmények⁶:

A vizsga az elméleti (teszt) résszel kezdődik számítógépen (Moodle vizsga), majd gyakorlati vizsgával folytatódik. A gyakorlati vizsga a digitalizált szövettani metszetek tanulmányozására használt számítógépeken zajlik. A gyakorlati vizsgán a vizsgáztató által megjelölt szövettani preparátumok demonstrációja és az azokkal kapcsolatos elméleti kérdések megválaszolása, valamint neuroanatómiai kérdések megválaszolása történik.

Vizsgatételek, kérdéscsoportok:

Mikroszkópos anatómia és fejlődéstan I.

(ld. ott)

Mikroszkópos anatómia és fejlődéstan II.

Nyirokszervek

A nyirokszövet és annak sejtes elemei

Nyirokcsomó szöveti szerkezete

Lép szöveti szerkezete

Thymus szöveti szerkezete

Tonsillák szöveti szerkezete

Idegrendszer, érzékszervek fejlődése

Velőcső korai tagozódása és differenciálódása

Agyhólyagok fejlődése

Környéki idegrendszer fejlődése; dúcléc, placod

Látószerv fejlődése

Halló- és egyensúlyozó szervek fejlődése

Idegrendszer szövettana

Velőcsőből kialakuló neuronok szöveti szerkezete

Gliasejtek

Dúclécből kialakuló neuronok és támasztósejtek

Perifériás ideg szerkezete

Receptorok és effektorok

Interneuronális synapsisok

Központi idegrendszer mikroszkópiája

Gerincvelő mikroszkópos szerkezete
Proprioceptív reflexívek
Végtagrövidítő (nociceptív) reflexív
Vegetatív reflexívek
Agypályák - neurotranszmitterek - neuronális szabályozó hálózatok - "connectomics"
Központi autonóm idegrendszer. Biogén aminerg és cholinerg neuronok és agypályák.
„Ascending reticular activating system”
A somatosensoros rendszer. Gerincvelői és trigeminális eredetű érzőpályák, a thalamus szerepe, szenzoros agykérgi területek
Viscerosensoros rendszer. A formatio reticularis, a thalamus, az insula és a prefrontális agykéreg szerepe a visceralis érzékelésben.
A fájdalom neuroanatómiája.
Mozgató agykérgi területek; mozgástervezés és programozás; mozgató agypályák
A kisagy és a törzsdúcok szerepe a mozgás kivitelezésében. A járás szabályozása
A visceromotoros rendszer. A vizeletürítés szabályozása. Gerincvelői motoros reflexek.
Energiaháztartás, táplálékfelvétel, ízézés, szaglás neuroanatómiája.
A jutalmazó rendszer szerkezete és jelentősége
Limbikus rendszer. Amygdala, hippocampus
A napszaki ritmus, az ébrenlét és az alvás, a pihenés és az aktiválódás neuroanatómiája
Viselkedés, motiváció: az emóció, empátia, közérzet, az agresszivitás, a félelem, a szorongás és a depresszió neuroanatómiája
Kognitív agyi tevékenységek: az elhatározás, tervezés, figyelem, tanulás, memória, az egyéniség, öntudat, kreativitás neuroanatómiája

Endokrin szervek

Hypophysis szöveti szerkezete, fejlődése. Hypophysis vérellátása
Corpus pineale szöveti szerkezete, fejlődése
Pajzsmirigy szöveti szerkezete, fejlődése
Mellékpajzsmirigy szöveti szerkezete, fejlődése
Mellékvese szöveti szerkezete és fejlődése
Pancreas Langerhans-féle szigetei

Érzékszervek

Bőr szöveti szerkezete
Emlő és a bőr hámszarmazékainak szöveti szerkezete
Szem burkai
Szemcsarnokok és az üvegtest
Szemlencse és az alkalmazkodás
A látás neuroanatómiája. Látópálya, felismerés, az olvasás és megértés neuroanatómiája
Külső fül és dobhártya. Dobüreg és tuba auditiva. Hallócsontocskák.
Corti-szerv, hallópálya. A hallás, megértés és beszéd neuroanatómiája
A labirintus szerkezete, vestibuláris pályák. Az egyensúly, a fej-, a szemmozgások és a testtartás szabályozása.
Helyzetfelismerés
Szagló- és ízlelőszerv

Az osztályzat kialakításának módja és típusa⁷:

A szigorlat írásbeli elméleti és szóbeli gyakorlati részből áll. A hallgató mindkét vizsgarészre külön jegyet kap. Elégtelen részjegy buktató hatályú. Az elméleti tesztvizsga jó (4) vagy jeles (5) érdemjegyre esetén a gyakorlati részen való esetleges bukás után az elméleti tesztet az utóvizsgán megismételni nem kell. A vizsga befejeztével a vizsgabizottság elnöke a gyakorlati és szóbeli vizsga-részjegyek alapján megállapítja a végső érdemjegyet.

A vizsgára történő jelentkezés módja:

A NEPTUN rendszeren keresztül.

A vizsga megismétlésének lehetőségei:

TVSZ szerint.

A tananyag elsajátításához felhasználható nyomtatott, elektronikus és online jegyzetek, tankönyvek, segédletek és szakirodalom (online anyag esetén html cím):

Réthelyi M.- Szentágothai J.: **Funkcionális anatómia** (Medicina, 2014.)
Röhlich P. (szerk.): **Szövettan** (Semmelweis Kiadó, 2006)

Nemeskéri Á., Kocsis K., Németh A.: **Szövettani útmutató I-III.** (Apáthy István Alapítvány)
T.W. Sadler: **Langman Orvosi Embryologia** (Medicina, 2018)
Hajdu F.: **Vezérfonal a neuroanatómiához** (Semmelweis Kiadó, 2004)

Ajánlott irodalom:

Kühnel W.: **SH orvosi atlasz: Szövettan** (Springer Hungarica, 1997)
Kiss Á., Réthelyi M.: **Szövettan atlasz** (General Press Kiadó, 2005)
Donáth T.: **Anatómiai nevek A-Z** (Medicina, 2004)
Kálmán M. - Patonay L.: **A szövettan multimédiás atlasza** (CD-ROM, 1998)
Vígh B.: **Humán ontogenezis – Az ember egyedfejlődése** (Alliter, 2006)

További segédanyagok:

Anatómiai-, Szövet- és Fejlődéstani Intézet honlapján (<http://semmelweis.hu/anatomia>) és a Moodle rendszerben.

A tárgyat meghirdető habilitált oktató (tantárgyfelelős) aláírása:

A gesztorintézet igazgatójának aláírása:

Beadás dátuma: 2021. 05.

KÖVETELMÉNYRENDSZER

Semmelweis Egyetem, Általános Orvostudományi Kar A gesztorintézet (és az esetleges közreműködő intézetek) megnevezése: Élettani Intézet		
A tárgy neve: Orvosi élettan I Angol nyelven¹: Medical Physiologie I Német nyelven¹: Medizinische Physiologie I Kreditértéke: 10 Teljes óraszám: 10,5 előadás: 5,5 gyakorlat: 5 szeminárium: 0 Tantárgy típusa: <u>kötelező</u> kötelezően választható szabadon választható		
Tanév: 2022/2023		
Tantárgy kódja²: AOKELT792_1M		
Tantárgyfelelős neve: magyar/német: Dr. Mócsai Attila, illetve angol: Dr. Várnai Péter Munkahelye, telefonos elérhetősége: Élettani Intézet, +36-1-459-1500/60400, illetve /60439 Beosztása: egyetemi tanár, illetve egyetemi tanár Habilitációjának kelte és száma: 2012/336, illetve 2013/347		
A tantárgy oktatásának célkitűzése, helye az orvoscépzés kurrikulumában: Az Orvosi élettan feladata a hallgatók megismertetése az egészséges emberi szervezet működésével és az alapvető élettani folyamatokkal. Az élettan keretein belül a hallgatók megismerik az egyes szervrendszerek működésének mechanizmusait, és a mechanizmusok szabályozásában szereplő idegi, hormonális és lokális szabályozásokat.		
A tárgy oktatásának helye (előadóterem, szemináriumi helyiség, stb. címe): EOK. Részletesen ld. az órarendi információknál a Neptunban!		
A tárgy sikeres elvégzése milyen kompetenciák megszerzését eredményezi: A tantárgy célja, hogy a hallgatók megszerezzék azokat az ismereteket, amelyekre elsősorban a kórélettan, belgyógyászat és gyógyszerteran, de végső soron valamennyi klinikai tantárgy épül.		
A tantárgy felvételéhez, illetve elsajátításához szükséges előtanulmányi feltétel(ek): Ld. mintatanterv, illetve Neptun!		
A kurzus megindításának hallgatói létszámfeltételei (minimum, maximum), a hallgatók kiválasztásának módja: Nincsen speciális feltétel.		
A kurzusra történő jelentkezés módja: Neptun.		
A tárgy részletes tematikája³: Előadások. Heti bontás.		
hét	ea	téma
1	1	Bevezetés; vízterek.
	2	A sejtmembránok transzportfolyamatai
	3	Transzepiteliális transzport. Receptorok tulajdonságai.
2	4	G-fehérjéhez kapcsolt és ioncsatorna receptorok
	5	Enzimaktivitású és enzimaktivitáshoz kapcsolt receptorok. Membránforgalom.

	6	A vér élettana I., Vércsoportok
3	7	A vér élettana II
	8	Membránpotenciál
	9	Ioncsatornák és akciós potenciál
4	10	Az idegsejt működése. Ingerületátvitel a központi idegrendszerben.
	11	A neuromuscularis junctió és a vázizomrostok működése.
	12	Vegetatív transzmitterek. A simaizom élettana.
5	13	A szív élettana I.: a szív működése (áttekintés)
	14	A szív élettana II.: ingerképzés és ingerületvezetés.
	15	A szív élettana III.: szívciklus.
6	16	A szív élettana IV.: a perctérfogat szabályozása.
	17	Elektro- és echokardiográfia.
	18	A vérkeringés általános jellemzése. Hemodinamika.
7	19	Az artériás vérnyomás szabályozása
	20	Mikrocirkuláció
8	21	Vénás keringés. Nyirokkeringés
	22	A keringés lokális szabályozása
	23	A keringés reflexes szabályozása

9	24	A szívizom vérellátása Az agyi keringés szabályozása
	25	A splanchnicus terület, a vázizom és a bőr keringése
10	26	Veseműködés I.: Vesekeringés, a glomerulus működése.
	27	Veseműködés II.: Tubuláris transzportfolyamatok.
	28	Veseműködés III.: Koncentrálás, hígítás.
11	29	A vízterek és az ozmotikus koncentráció szabályozása.
	30	Légzés élettana I.: A légzés mechanikája.
	31	Légzés élettana II.: A légzés dinamikája.
12	32	Légzés élettana III: Holttér. Alveoláris ventiláció. Kisvérköri keringés.
	33	Légzés élettana IV.: Gázcsere. A vérgázok szállítása. Hypoxiák.
	34	Légzés élettana V. : Légzésszabályozás.
13	35	A sav-bázis egyensúly általános elvei.
	36	Sav-bázis egyensúly: a tüdő és a vese szerepe.
	37	A keringési és légzési rendszer együttes alkalmazkodása I.
14	38	A keringési és légzési rendszer együttes alkalmazkodása II.
		Versenyvizsga

Gyakorlatok. Heti bontás:

1. ABO és Rh vércsoport meghatározása;
2. Vörösvérsejtszám, fehérvérsejt-szám, hemoglobin-koncentráció és hematokrit

meghatározása;

3. Minőségi vérkép;
4. Transzport-sebesség meghatározása vörösvérsejten;
5. Vérnyomásmérés emberen;
6. In situ szív működés vizsgálata; In situ harántcsíkolt izom vizsgálata;
7. EMG, ingerületvezetési sebesség mérése emberben;
8. Szív működés vizsgálata emberben phonokardiográfiával;
9. Echocardiographia;
10. Computer-szimulációs gyakorlat: neuromuscularis szinapszis;
11. EKG;
12. Vagus ingerlés hatása a szív működésre;
13. Légzésetettani számítások;
14. Sav-bázis paraméterek értékelése;

Az adott tantárgy határterületi kérdéseit érintő egyéb tárgyak (kötelező és választható tárgyak egyaránt!). A tematikák lehetséges átfedései:

Problémaorientált orvosi élettan

Kísérletes sejtélettan

A tantárgy sikeres elvégzéséhez szükséges speciális tanulmányi munka⁴:

Nincs.

A foglalkozásokon való részvétel követelményei és a távolmaradás pótlásának lehetősége:

A hallgató köteles a gyakorlatok minimum 75%-án részt venni (TVSz). A gyakorlatok laboratóriumi részén a részvétel akkor válik érvényessé, ha a hallgatónak az elvégzett munkáról készült jegyzőkönyvét a gyakorlatvezető aláírásával elfogadólag ellenjegyezte. Pótlásra nincsen lehetőség.

A megszerzett ismeretek ellenőrzésének módja a szorgalmi időszakban⁵:

Az évközi számonkérés a gyakorlati konzultáció során, folyamatosan, Moodleban, írásban vagy szóban történik, formájáról a gyakorlatvezető ad tájékoztatást. A gyakorlati konzultációkon szerzett évközi eredmények alapján történik a félévi munka %-os értékelése, mely a versenyvizsgajogosultság megszerzésének is az alapja (ld. lentebb). Sikertelen vagy elmaradt számonkérés pótlására nincsen lehetőség, de azok számára, akik minden konzultáción és gyakorlaton részt vesznek, a három leggyengébb eredmény az értékelésnél nem lesz figyelembe véve. Akik egyszer hiányoznak a gyakorlat bármely részéről, azok esetében a két leggyengébb, akik kétszer hiányoztak, azoknak a leggyengébb eredmény nem kerül beszámításra. A félév végén a számonkérések alapján a hallgató gyakorlati pontszámot kap (0-50 % = 1; 51-60 % = 2; 61-70 % = 3; 71-80 % = 4; 81%- 100% = 5), mely a félév végi vizsga eredményébe beszámít.

A számonkérésekre, az online számonkérések kivételével, mobiltelefont, számoló- és számítógépet bevinni tilos!

A hallgatók az elvégzett gyakorlatokról kitöltött és a gyakorlatvezető által maradéktalanul aláírt jegyzőkönyvet készítene a gyakorlati jegyzetben. Emellett egy egységesen, nem-különálló lapokból álló, A4-es méretű füzetben vezetett jegyzőkönyv is elfogadott. A jegyzőkönyveket a vizsgák megkezdésekor át kell adni a vizsgáztatónak.

A félév aláírásának követelményei:

A gyakorlatok min. 75 %-n való részvétel.

A vizsga típusa:

Elméleti vizsga. Az első félév végén a hallgatóknak szóbeli *kollokviumot* kell tenniük.

Kollokviumi tétel:

- 1.1. A szervezet vízterei és azok meghatározása. Az extracelluláris és az intravaszkuláris folyadék.
- 1.2. A sejtmembrán szerkezete, permeabilitása, transzport funkciói.
- 1.3. Ioncsatornák osztályozása, működésük fő jellemzői. Feszültségfüggő Ca²⁺ csatornák.
- 1.4. A sejtek nyugalmi membránpotenciáljának létrejötte.
- 1.5. Az akcióspotenciál létrejötte az ingerlékeny sejtekben: azonosságok és különbségek a különböző sejtekben. Az ingerület vezetése.
- 1.6. Sejtek közötti hírközlés. Másodlagos hírvivő mechanizmusok.
- 1.7. Az izom-kontrakció mechanizmusa a harántcsíkolt izomban. Elektromechanikai kapcsolat. A

kontrakció mechanikája.

- 1.8. A különböző típusú simaizomrostok működése.
- 1.9. Az ingerület szinaptikus áttevődése, az áttevődés szabályozása. Neurotranszmitterek.
- 1.10. A neuromuskuláris ingerületátvitel a harántcsíkolt izomban.
- 1.11. A paraszimpatikus efferens mechanizmusok.
- 1.12. A szimpatikus efferens mechanizmusok, adrenerg receptorok.

Az 1-es témakör keretében elméletben kért gyakorlatok:

- Vérsejtszámolások
 - Hematokrit meghatározás
 - A neuromuskuláris áttevődés szimulációja (NMJ)
 - Harántcsíkolt izom vizsgálata harcsában
 - Elektromiográfia
- 2.1. Ingerképzés a szívben. A pacemaker potenciál és létrejöttének magyarázata. Az ingerképzés szabályozása.
 - 2.2. Ingerületvezetés a szívben. Az ingerületvezetés idegi befolyásolása.
 - 2.3. A normális emberi EKG. Az EKG regisztrálásának különböző módjai. Echokardiográfia.
 - 2.4. A szív pumpa-működése, a szívciklus. Nyomás- és térfogatváltozások egy szívciklus kapcsán. Szívhangok.
 - 2.5. A perctérfogat fogalma. A pulzustérfogat szabályozása.
 - 2.6. A keringési rendszer felépítése. Az egyes érszakaszok funkcionális szerepe. A nyomás és az áramlás összefüggése. Az artériás vérnyomás és mérése. Az artériás vérnyomást meghatározó tényezők.
 - 2.7. A mikrocirkulációs rendszer funkcionális felépítése és szabályozása.
 - 2.8. Fiziológias érszűkítő anyagok.
 - 2.9. Fiziológias értágító anyagok.
 - 2.10. Az intersticiális folyadék keletkezése, térfogata. A nyirokkeringés.
 - 2.11. A vénás rendszerben uralkodó nyomás és a vénás keringést meghatározó tényezők. A kapacitás-erek szabályozása.
 - 2.12. A keringés reflexes szabályozása: baroreceptor és chemoreceptor reflexek. A kardiovaszkuláris központok.
 - 2.13. Az érfal simaizomzatának tulajdonságai. A keringésszabályozás myogén, humorális, hormonális és idegi mechanizmusai.
 - 2.14. A koszorúér keringés és szabályozása.
 - 2.15. Az izomszövet vérkeringése. Az izommunka hatása a szisztémás vérkeringésre.
 - 2.16. A splanchnicus keringés és a bőrkeringés.
 - 2.17. Az agyi keringés. Liquor cerebrospinalis. Vér-agy gát.

A 2-es témakör keretében elméletben kért gyakorlatok:

- Harcsaszív vizsgálata
 - Patkány vágusz vizsgálata
 - Emberi EKG felvétele
 - Echokardiográfia
 - Vérnyomásmérés emberben
 - A szív működés vizsgálata
- 3.1. A tüdő térfogatfrakciói. A légutak, a mellkas és a tüdő biofizikája. A nyomás és a térfogati viszonyok összefüggése, a felületi feszültség és a mellkasfal tágulékonyasága (compliance).
 - 3.2. A légzési holtter. Az alveoláris ventiláció.
 - 3.3. A légzési gázcsere.
 - 3.4. A kisvérkőri keringés.
 - 3.5. Vérgázok szállítása. A hemoglobin. A hypoxiák formái.
 - 3.6. A keringés és a légzés alkalmazkodása a testhelyzetváltozáshoz és a fizikai munkához.
 - 3.7. A légzőizmok és a légzőmozgások. A légzőmozgások neurogenezise. A légzőközpontok elhelyezkedése és működése. A légzést befolyásoló nem-kémiai tényezők.
 - 3.8. A légzés kémiai szabályozása. A ventiláció alkalmazkodása izommunkában.
 - 3.9. A légzés szerepe a pH szabályozásban, a rendellenességek létrejöttében és a kompenzációban.

A 3-as témakör keretében elméletben kért gyakorlatok:

- Légzésélettani számítások
- Sav-bázis paraméterek értékelése Siggaard-Andersen-nomogrammal

- 4.1. A vese vérkeringése és a glomeruláris filtráció.
- 4.2. A tubuláris transzportfolyamatok.
- 4.3. Koncentráció-hígítás a vesében.
- 4.4. A Na⁺ és a K⁺ kiválasztás és szabályozásuk a vesében.
- 4.5. A renin-angiotenzin rendszer és a pitvari natriuretikus hormon élettana. Az extracelluláris térfogat szabályozása.
- 4.6. A sav-bázis egyensúly alapfogalmai. Az emberi szervezet jelentősebb puffer rendszerei. A sav-bázis egyensúly mérhető paraméterei.
- 4.7. A vese szerepe a pH-szabályozásban, a rendellenességek létrejöttében és a kompenzációban.

A 4-es témakör keretében elméletben kért gyakorlatok

- Transzportsebesség meghatározása vörösvértestben
- Sav-bázis paraméterek értékelése Siggaard-Andersen-nomogrammal

- 5.1. Vérvérvétel, a vér sejtjei, vércsoportok.
- 5.2. Vérzéscsillapítás - trombociták élettana, véralvadás, fiziológiai alvadás-gátló mechanizmusok.

Az 5-ös témakör keretében elméletben kért gyakorlatok:

- Vérsejtszámolások
- Hematokrit és hemoglobin meghatározás
- Minőségi vérkép

Vizsgakövetelmények⁶:

Vizsgára az a hallgató bocsátható, aki a félév végi aláírást megszerezte.

Kollokvium: az Orvosi élettan I. tárgy anyagából.

Az osztályzat kialakításának módja és típusa⁷:

A hallgatók félévkor **kollokviumot** tesznek, melynek eredménye a gyakorlati pontszám és a vizsgán felelt két tétel alapján alakul ki:

Jeles (5)	4,51-5,0 átlag esetében
Jó (4)	3,51-4,5 átlag esetében
Közepes (3)	2,51-3,5 átlag esetében
Elégéses (2)	2,00-2,5 átlag esetében
Elégtelen (1)	2-es átlag alatt, illetve átlagtól függetlenül abban az esetben, ha egy szóbeli tétel eredménye elégtelen

A hallgató a kollokviumi jegyet úgy is megszerezheti, hogy részt vesz az utolsó oktatási héten megrendezésre kerülő versenyvizsgán, amelynek eredménye alapján megajánlott jegyet (jó, ill. jeles) kaphat. A versenyvizsgán azon hallgatók vehetnek részt, akiknek az értékelt évközi dolgozatainak átlageredménye legalább 70 %.

A CV, ill. FM kurzusok hallgatóinak, amennyiben az adott évben volt ilyen, a korábbi tanévről hozott gyakorlati pontszám is beszámításra kerül. Ha a hallgató az előző évi gyakorlati pontszámát töröltetni szeretné, úgy kérheti a tárgy előadójának engedélyét az aláírás újbóli megszerzésére (TVSz, kérvénymintát ld. honlap).

A vizsgára történő jelentkezés módja:

A vizsgára való jelentkezés on-line történik, az Intézet által a Neptun-ETR-ben meghirdetett időpontokra. A vizsgára történő jelentkezésre vonatkozóan a Neptun (ti. TVSz!) által nyújtott lehetőségek az irányadóak. A vizsgajelentkezések módosítására a meghirdetett vizsganapokon még rendelkezésre álló helyek, valamint a Neptun (ti. TVSz!) által nyújtott lehetőségek az irányadóak.

A vizsga megismétlésének lehetőségei:

Az utó- vagy javítóvizsgára történő jelentkezésre vonatkozóan a Neptun (ti. TVSz!) által nyújtott lehetőségek az irányadóak.

A tananyag elsajátításához felhasználható nyomtatott, elektronikus és online jegyzetek,

tankönyvek, segédletek és szakirodalom (online anyag esetén html cím):

Hivatalos tankönyv: Fonyó A-Geiszt M: Az Orvosi Élettan Tankönyve (Medicina Könyvkiadó Zrt. Budapest, a tanév első hónapjában elérhető legfrissebb kiadás)

Hivatalos jegyzet: Enyedi P-Kiss L: Orvosi Élettan Gyakorlatok (Semmelweis Kiadó, tanév első hónapjában elérhető legfrissebb kiadás)

Ajánlott: Monos E: A vénás rendszer élettana (Semmelweis Kiadó, 2018)

A tárgyat meghirdető habilitált oktató (tantárgyfelelős) aláírása:

A gesztorintézet igazgatójának aláírása:

Beadás dátuma: 2022.05.13.

KÖVETELMÉNYRENDSZER

Semmelweis Egyetem, Általános Orvostudományi Kar A gesztorintézet (és az esetleges közreműködő intézetek) megnevezése: Biokémiai Tanszék
A tárgy neve: Orvosi Biokémia II. Angol nyelven¹: Medical Biochemistry II Német nyelven¹: Medizinische Biochemie II Kreditértéke: 5 Teljes óraszám: 70 előadás: 42 gyakorlat: 28 Tantárgy típusa: <u>kötelező</u> kötelezően választható szabadon választható
Tanév: 2022/2023
Tantárgy kódja²: AOKBMT794_2M
Tantárgyfelelős neve: Dr. Csanády László egyetemi tanár Munkahelye, telefonos elérhetősége: H-1094 Budapest, Tűzoltó u. 37-47. tel: +36-1-459-1500#60010 email: csanady.laszlo@med.semmelweis-univ.hu Beosztása: mb. intézetigazgató Habilitációjának kelte: 2013 és száma: 341
A tantárgy oktatásának célkitűzése, helye az orvosképzés kurrikulumában: A tantárgy célja az emberi szervezetben végbemenő anyagcsere-folyamatok átfogó molekuláris szintűleírása különös tekintettel e folyamatok orvosi vonatkozásaira. A félév fő témája az intermedier anyagcsere, azaz az Orvosi Biokémia I keretei közt ismertetett szénhidrát és lipid anyagcserét követő aminosav és nukleotid anyagcsere ismertetése és ezen belül a folyamatok integrációja az egyes szervek és az emberi szervezet egészében. A tantárgy célja olyan készségek fejlesztése az orvostanhallgatóknál, amelyek képessé teszik őket az emberi szervezetben folyó élettani folyamatok komplex, molekuláris szintű értelmezésére. A gyakorlatokon az orvostanhallgatók klinikai biokémiai módszereket sajátítanak el eset-orientált diagnosztikai kérdésselvetések kapcsán és emellett különösen gyorsan fejlődő, ígéretes területek ("aholnap orvostudománya") kerülnek tárgyalásra. A kurzus orvosi biokémiai irányultsága olyan betegségek molekuláris alapjainak bemutatásából adódik, amelyek komoly népegészségügyi problémát jelentenek (cardiovascularis, neurodegeneratív, daganatos betegségek), és ezen belülkülönös hangsúlyt kap a terápia potenciális molekuláris célpontjainak tárgyalása.
A tárgy oktatásának helye (előadóterem, szemináriumi helyiség, stb. címe): Az Elméleti Orvostudományi Központ órarendben kijelölt helyiségei
A tárgy sikeres elvégzése milyen kompetenciák megszerzését eredményezi: Az orvosi szempontból kitüntetetten fontos biológiai molekulák szerkezetének, kölcsönhatásainak és reakcióinak ismerete, és a szervek közötti kölcsönhatások, az emberi szervezet magasabb szintű integrált szabályozó funkcióinak ismerete, amely ismeretek elengedhetetlenek a fiziológiás és patológiás folyamatok megértéséhez, és ennek folyamánként a megalapozott orvosi döntések meghozatalához.

A tantárgy felvételéhez, illetve elsajátításához szükséges előtanulmányi feltétel(ek): Orvosi biokémia I.		
A kurzus megindításának hallgatói létszámfeltételei (minimum, maximum), a hallgatók kiválasztásának módja: Kötelező tárgyak esetében nem értelmezhető		
A kurzusra történő jelentkezés módja: A jelentkezés Neptun rendszeren keresztül történik		
A tárgy részletes tematikája³:		
Hét	Előadás: heti 2x70 perc (3 óra) Előadók: Dr. Ádám Veronika professor emeritus (ÁV), Dr. Csanády László egyetemi tanár (CSL) Dr. Kolev Kraszimir egyetemi tanár (KK) Dr. Komorowicz Erzsébet egyetemi docens (KE) Dr. Törőcsik Beáta egyetemi docens (TB) Dr. Tretter László egyetemi tanár (TL)	Gyakorlat: heti 2 óra
1	Nitrogén egyensúly. Fehérjék emésztése. Proteázok működése és szabályozása. Aminosavak felszívódása, aminosav transzporterek. (KK) Aminosavak lebontása. Az ammónia eltávolítása. Az ornitin ciklus reakciói és szabályozása. (KK)	Transzamináz, kreatin kináz aktivitásmérése, orvosi vonatkozásai
2	Aminosavak degradációja: a szénváz sorsa. Vitaminok szerepe az aminosav metabolizmusban. (KK) A hem bioszintézise és lebontása. Vas homeosztázisa (KK)	Ammónia elimináció az emberiszervezetben
3	Nukleotidok szerkezete/funkciói. Táplálék eredetű nukleotidok sorsa. Húgysav keletkezése és eliminációja, biológiai szerepe az emberi szervezetben. Köszvény molekuláris háttere (KK). Purin és pirimidin nukleotidok szintézise és lebontása. Citosztatikumok hatásai a nukleotid anyagcserére. (KK)	B12 vitamin és tetrahydrofolsavmetabolikus szerepe, orvosi jelentősége
4	Anyagcsere integráció. A vörösvértestek metabolizmusa és a metabolizmust érintő enzimopátiák. A vese intermedier anyagcseréje. A vese kéreg és velőállomány metabolikus sajátosságai. A vese metabolizmusa éhezésben és acidózisban. A vesében és a májban folyó glukoneogenezis összehasonlítása. (TL) A harántcsíkolt izom és a szívizom metabolizmusa. Metabolikus adaptáció a fizikai erőlkifejtéshez. (TL)	Az izommunka biokémiai-bioenergetikai vonatkozásai.
5	Az agy és zsírszövet metabolikus jellemzői. A bélhámsejtek és limfociták metabolizmusa. (TL) Az éhezés-jóllakottság ciklus és regulációja, a	A máj szerepe az anyagcserében. Az anyagcsere átrendező dése májbetegségekben

	májban zajló folyamatok. Szervek közötti kommunikáció jóllakott és éhező állapotban. A jóllakott májban zajló biokémiai folyamatok szabályozása. (TL)	
6	<p>Membrántranszporterek. Na,K-ATPáz izoformák. Másodlagos aktív transzportok. Na-H cseretranszporter (AV)</p> <p>Az idegingerület átvitel molekuláris alapjai. Acetilcolin szintézis, receptorok, acetilcolineszteráz. Szinaptikus vezikulák exocitózisában résztvevő legfontosabb fehérjék tulajdonságai (AV)</p>	A gyorsan osztódó sejtek és daganatok metabolikus jellemzői.
7	<p>Az adrenalin és noradrenalin szintézise, metabolizmusa. Transzporterek a neuronokban (AV)</p> <p>Adrenerg receptorok. Az adrenalin és noradrenalin hatásainak molekuláris mechanizmusa az egyes szervekben (ÁV)</p>	Extracelluláris mátrix: átalakulása fiziológiás és patológiás állapotokban
8	<p>A dopamin és a szerotonin szintézise és metabolizmusa. Transzporterek és receptorok molekuláris tulajdonságai. A Parkinson kór biokémiai alapjai. (ÁV)</p> <p>A glutamát és GABA szintézise, metabolizmusa, transzporterei és receptorainak molekuláris tulajdonságai. (ÁV)</p>	Az anyagcsere és az idegrendszer működésének kapcsolata I
9	<p>Az ioncsatornák általános jellemzői. Az ioncsatornák vizsgálatának módszerei. A kapuzás és a permeáció molekuláris mechanizmusa. A K⁺ csatorna térszerkezete. (CSL)</p> <p>Ioncsatorna családok. Feszültségfüggő, Ca²⁺ aktivált, és ATP-szenzitív K⁺ csatornák. Feszültségfüggő Cl⁻ csatornák. CFTR Cl⁻ csatorna. Nikotinerg Ach receptor. (CSL)</p>	Az anyagcsere és az idegrendszer működésének kapcsolata II
10	<p>A véralvadék képződésének és feloldódásának általános áttekintése. Fibrinogén és fibrin. A trombin szabályozása. A protrombin aktiválása. A véralvadás beindítása és az indító szignál amplifikációja. (KK)</p> <p>A véralvadás inhibitor rendszere és negatív visszacsatolási mechanizmusok.</p>	Veleszületett trombofiliák molekuláris háttere. APTI, PTI tesztek
11	<p>Fibrinolízis. A plazminogén aktiválása. A plazmin inhibitor rendszere. (KK)</p> <p>A véralvadék képződésének és feloldódásának sejtes tényezői. A vérlemezkék és a von Willebrand faktor. (KK)</p>	Szerzett trombofiliák molekuláris háttere. Fibrinstabilizáció és szolubilis fibrinmonomerek vizsgálata

12	<p>A neutrofil leukociták és az endotélsejtek szerepe a hemosztázisban. Hemodinamikai és biokémiai interakciók a hemosztázisban. . (KK)</p> <p>Mintázat-felismerő receptorok (TLR, scavenger receptorok) funkciója és szerepük az érfalban. Koleszterin-indukálta piroptózis molekuláris alapjai. (KK)</p>	<p>Koleszterin homeosztázisához kapcsolódó rizikótényezők atherosclerosisban (diabetes, hypertrigliceridemia). Atherosclerosis megelőzésének biokémiai alapjai.</p>
13	<p>A táplálékösszetevők által génexpressziós szinten történő szabályozások szerepe a metabolizmus regulációjában . (TL).</p> <p>A sejt aktuális anyagcsere állapota által vezérelt szabályozó, adaptációs szignálok és hatásmechanizmusuk. A pajzsmirigyhormon biokémiai hatásai és szerepe a komplex anyagcsere-regulációban, thermogenezisben. (TL).</p>	<p>A testsúlyszabályozás molekuláris alapjai fiziológias és kóros állapotokban.</p>
14	<p>A proliferáció, differenciáció, túlélés, angiogenezis, metasztázis képzés központi molekulái és gyógyszercélpontjai I. (TB)</p> <p>A proliferáció, differenciáció, túlélés, angiogenezis, metasztázis képzés központi molekulái és gyógyszercélpontjai II. (TB)</p>	<p>A szervezet energiafelhasználásának molekuláris alapjai és ezek diszregulációja metabolikus szindrómában</p>

Az adott tantárgy határterületi kérdéseit érintő egyéb tárgyak (kötelező és választható tárgyak egyaránt!). A tematikák lehetséges átfedései:-

A tantárgy sikeres elvégzéséhez szükséges speciális tanulmányi munka⁴: -

A foglalkozásokon való részvétel követelményei és a távolmaradás pótlásának lehetősége:

A gyakorlatokon és szemináriumokon való megjelenés kötelező. A gyakorlatok és szemináriumok pótlására nincs lehetőség. 6 órát meghaladó hiányzás esetén a félév elismerésére nincsen mód. Tíz percnél nagyobb késés teljes távolmaradásnak minősül.

A megszerzett ismeretek ellenőrzésének módja a szorgalmi időszakban⁵ : A félév során írásbeli és szóbeli számonkéréseket tartunk, melyek eredménye beszámításra kerül a versenyjegy és a vizsgajegy kialakításakor.

A két demonstráción (8. és 12. hét) 10-10 vizsgapont szerezhető. Évközi munkával további 20 vizsgapontot szerezhhetnek a hallgatók, mely a következőképpen adódik össze: maximum 10 vizsgapont adható a szemináriumokon és gyakorlatokon, melyet a hallgatók a szemináriumvezetők által ismertetett módon (prezentáció, szóbeli ill. írásbeli kérdések megválaszolása alapján) kapnak. Az előadásokon az előadók meggyőződnek a hallgatók felkészültségéről, az előadásokon szerezhető vizsgapontok beszámításra kerülnek a félév során elérhető maximum 40 vizsgapontba.

A 13. héten versenyvizsgát tartunk. A versenyvizsgán való részvétel feltétele minimum 14 pont elérése a két demonstráción. A versenyről további információkat az e-learning rendszer külön pontja alatt találunk.

A félév aláírásának követelményei: 6 órát meghaladó hiányzás esetén a félév elismerésére nincsen mód.

A vizsga típusa: szigorlat, formája: írásbeli tesztvizsga és szóbeli vizsga, amely a hivatalos tankönyvön, és az egyetemi e-learning rendszerben közzétett OBI 1 és 2 előadásainak és gyakorlatainak anyagán alapul. A szigorlatra vonatkozó részletes információkat az e-learning rendszerben tesszük közzé.

Vizsgakövetelmények⁶: Az írásbeli tesztvizsgán és szóbeli vizsgán számonkért anyag a tematikában szereplő előadások, és gyakorlatok anyaga, a hozzájuk tartozó megfelelő tankönyvfejezetekkel.

Az osztályzat kialakításának módja és típusa⁷:

A szigorlat írásbeli részének összetétele:

Blokk I: 30 pont, a két félév elméleti anyagának ismeretére vonatkozó beugró kérdések

blokkhatár: 12 pont

Blokk II: 30 pont, fehérjeszerkezet, enzimológia, bioenergetika, gyakorlatokra vonatkozó kérdések

blokkhatár: 12 pont

Blokk III: 30 pont, intermedier anyagcsere

blokkhatár: 12 pont

Blokk IV: 30 pont, szervbiokémia

blokkhatár: 12 pont

Amennyiben az első három blokk összpontszáma eléri a 60 pontot, az elért pontokhoz a BlokkV pontszáma is hozzáadódik.

BlokkV: évközi pontok: maximum 40 pont, részletezve:

demonstráció pontok (maximum 20 pont)

gyakorlat pontok (gyakorlatokon és szemináriumokon kapott pontok) (maximum 10 pont)

előadás pontok (előadás pontok+gyakorlati pontok: maximum 20 pont)

Az írásbeli rész érdemjegyének megállapítása:

A szigorlat 5 elemének összesített pontszáma	Érdemjegy
1-79 pont vagy a 12 pontos blokkhatár (Blokk I, Blokk II, Blokk III, Blokk IV) alatti eredmény	Elégtelen
80-95	Elégséges
96-110	Közepes
111-125	Jó
126-160	Jeles

Szóbeli rész: A szóbeli vizsga során a vizsgáztató kiválaszt 3 tesztkérdést, amelyeket helyesen válaszolt meg a vizsgázó az aznapi írásbeli vizsgán. A vizsgázónak az ezekre a kérdésekre adott jó válaszait kell megindokolnia.

A szigorlati érdemjegy megállapítása a vizsga írásbeli és szóbeli része alapján történik.

A vizsgára történő jelentkezés módja: A vizsgaidőpontok közzététel és a jelentkezések a Neptun rendszerben történnek az egyetemi Tanulmányi és Vizsga Szabályzatnak (TVSZ) megfelelően.

A vizsga megismétlésének lehetőségei: A vizsgák megismétlésére a TVSZ mindenkori szabályai vonatkoznak.

A tananyag elsajátításához felhasználható nyomtatott, elektronikus és online jegyzetek, tankönyvek, segédletek és szakirodalom (online anyag esetén html cím):

Orvosi Biokémia - Egyetemi tankönyv, Szerkesztette: Ádám Veronika, Semmelweis Kiadó, 2016Az

egyetemi e-learning rendszerben közzétett gyakorlati és konzultációs segédanyag.

A tárgyat meghirdető habilitált oktató (tantárgyfelelős) aláírása:

A gesztorintézet igazgatójának aláírása:

Beadás dátuma:

KÖVETELMÉNYRENDSZER

Semmelweis Egyetem, Általános Orvostudományi Kar A gesztorintézet (és az esetleges közreműködő intézetek) megnevezése: Biokémiai és Molekuláris Biológiai Intézet, Molekuláris Biológiai Tanszék
A tárgy neve: Molekuláris sejtbiológia I. Angol nyelven: Molecular cell biology I Német nyelven: Molekulare Zellbiologie I Kreditértéke: 4 Heti óraszám: 4 előadás: 2 gyakorlat: 2 szeminárium: – Tantárgy típusa: <u>kötelező</u> kötelezően választható szabadon választható
Tanév: 2022/23/1
Tantárgy kódja: AOKMBT795_1M <i>(Új tárgy esetén Dékáni Hivatal tölti ki, jóváhagyást követően)</i>
Tantárgyfelelős neve: Dr. Csala Miklós Munkahelye, telefonos elérhetősége: Biokémiai és Molekuláris Biológiai Intézet, Molekuláris Biológiai Tanszék, 20/666-0100 Beosztása: egyetemi tanár Habilitációjának kelte és száma: 2010. június 7., 293
A tantárgy oktatásának célkitűzése, helye az orvoscépzés kurikulumában: A molekuláris sejtbiológia tantárgy a molekuláris biológia és a sejtbiológia molekuláris mechanizmusait ismerteti meg az orvostudományi képzésben résztvevőkkel. Alapot képez a molekuláris medicina különböző területeinek – egyebek között a molekuláris patológia, molekuláris diagnosztika, farmakológia, génterápia és orvosi biotechnológia – oktatásához.
A tárgy oktatásának helye (előadóterem, szemináriumi helyiség, stb. címe): Semmelweis Egyetem, Elméleti Orvostudományi Központ, 1094 Budapest, Tűzoltó utca 37–47., KémGy1–5
A tárgy sikeres elvégzése milyen kompetenciák megszerzését eredményezi: A tárgyat sikeresen elvégző hallgatók rendelkeznek azokkal az alapokkal, amelyek lehetővé teszik, hogy eligazodjanak a XXI. századi molekuláris medicina különböző területein, megértsék a tudományágak elméleti hátterét és alkalmasak legyenek a tudományos vívmányok gyakorlati felhasználására.
A tantárgy felvételéhez, illetve elsajátításához szükséges előtanulmányi feltétel(ek): Orvosi kémia Orvosi biokémia I.
A kurzus megindításának hallgatói létszámfeltételei (minimum, maximum), a hallgatók kiválasztásának módja: kötelező tárgy, a 2. évfolyamon tanuló hallgatók veszik fel a tárgyat, maximális létszám: 600 hallgató
A kurzusra történő jelentkezés módja: Neptun
A tárgy részletes tematikája: <i>(Az elméleti és gyakorlati oktatást órákra (hetekre) lebontva, sorszámozva külön-külön kell megadni, az előadók és a gyakorlati oktatók nevének feltüntetésével, megjelölve a vendégoktatókat. Mellékletben nem csatolható!</i> <i>Vendégoktatókra vonatkozóan minden esetben szükséges CV csatolása!)</i> <ol style="list-style-type: none">1. Bevezetés a molekuláris sejtbiológiába (Csala Miklós)2. A nukleotidok és nukleinsavak felépítése, a kromatin szerveződése (Csala Miklós)3. A pro- és eukarióta kromatin elrendeződése, a topoizomázok szerepe (Csala Miklós)

4. A humán genom felépítése 1 (Tamási Viola)
5. A humán genom felépítése 2 (Tamási Viola)
6. A DNS replikációjának alapelve, a DNS replikációja prokarióta sejtekben (Rónai Zsolt)
7. A DNS replikációja eukarióta sejtekben (Rónai Zsolt)
8. DNS-hibajavítás (Rónai Zsolt)
9. Transzkripció prokarióta sejtekben 1 (Csala Miklós)
10. Transzkripció prokarióta sejtekben 2 (Csala Miklós)
11. Transzkripció eukarióta sejtekben, az mRNS érése (Csala Miklós)
12. A transzkripció szabályozása (Csala Miklós)
13. Az eukarióta génexpresszió szabályozásának egyéb formái (Csala Miklós)
14. Magi receptorok, transzkripciós faktorok, DNS-kötő motívumok (Sipeki Szabolcs)
15. Mikro-RNS-ek (Arányi Tamás)
16. Epigenetikai szabályozás (Arányi Tamás)
17. A genetikai kód és a transláció 1 (Mészáros Tamás)
18. A genetikai kód és a transláció 2 (Mészáros Tamás)
19. A genetikai kód és a transláció 3 (Mészáros Tamás)
20. Poszttranszlációs fehérjemódosítások (Mészáros Tamás)
21. Folding (Mészáros Tamás)
22. Fehérjék minőség-ellenőrzése (Mészáros Tamás)
23. A kompartmentek proteomjának kialakulása, fehérje-irányítás 1 (Mészáros Tamás)
24. A kompartmentek proteomjának kialakulása, fehérje-irányítás 2 (Mészáros Tamás)
25. Proteosztázis, az ubikvitin-proteaszóma rendszer (Sóti Csaba)
26. Az autofágia típusai (Sóti Csaba)
27. A vírusok molekuláris biológiája 1 (Csala Miklós)
28. A vírusok molekuláris biológiája 2 (Csala Miklós)

Gyakorlati tematika (2 hetente 4×45 perc):

1. Fehérje-koncentráció meghatározása. Konzultáció (DNS-szerkezet)
2. Sejtfrakciók vizsgálata I.
3. Sejtfrakciók vizsgálata II.
4. Konzultáció
5. A béta-galaktozidáz szabályzásának vizsgálata
6. Bakteriális expresszióval előállított fehérje tisztítása affinitás-kromatográfiával
7. SDS-PAGE

Az adott tantárgy határterületi kérdéseit érintő egyéb tárgyak (kötelező és választható tárgyak egyaránt!). A tematikák lehetséges átfedései:

Nincs átfedés más tárgyakkal.

A tantárgy sikeres elvégzéséhez szükséges speciális tanulmányi munka:

(Pl. terepgyakorlat, kórlapelemzés, felmérés készítése stb.)

–

A foglalkozásokon való részvétel követelményei és a távolmaradás pótlásának lehetősége:

A félév során a gyakorlatok legalább 75%-ának látogatása kötelező. A gyakorlat azonos héten (indokolt esetben) másik csoportnál pótolható.

A megszerzett ismeretek ellenőrzésének módja a szorgalmi időszakban:

(Pl. házi feladat, beszámoló, zárthelyi stb. témaköre és időpontja, pótlásuk és javításuk lehetősége.)

A laboratóriumi gyakorlatok során a hallgatók „gyakorlati pontokat” gyűjtenek, melyek a tanév végén, a „Molekuláris sejtbiológia II.” szigorlaton kerülnek beszámításra.

A félév aláírásának követelményei: Részvétel a gyakorlatok legalább 75%-án.

A vizsga típusa: szóbeli kollokvium

Vizsgakövetelmények:

(Elméleti vizsga esetén kérjük a tételsor megadását, gyakorlati vizsga esetén a vizsgáztatás témakörét és módját.)

A tankönyvek, jegyzetek kijelölt részeiben foglalt, valamint az előadásokon és gyakorlatokon ismertetett tananyag elsajátítása. A szóbeli vizsga a tanév elején meghirdetett vizsgatételsor alapján zajlik, ennek témái azonosak az előadások témájával.

I. DNS

1. A nukleotidok felépítése; a nukleinsavak primer és szekunder szerkezete (DNS, különböző RNS-ek)
2. Az eukarióta DNS különböző szintű kondenzációja; a topoizomerázok és a kromatinfehérjék szerepe
3. A humán genom felépítése; kódoló és génexpressziót szabályzó szekvenciák; a humán genom nem-kódoló szakaszai: intronok, pszeudogének, ismétlődő szekvenciák
4. A szemikonzervatív DNS-replikáció elve; a replikációs villa, vezető és késlekedő szál
5. A replikáció folyamata pro- és eukariótákban; az ehhez szükséges enzimek, fehérjék összehasonlítása
6. Telomer régió, a telomeráz működése és jelentősége
7. A legfontosabb DNS károsodások és hibajavítási útvonalak; a DNS-hiba és a mutáció jelentése
8. A DNS-t érő dezamináció javításának mechanizmusa
9. A timin-dimerek kialakulása és javítása
10. A „mismatch” kialakulása és javítása
11. A spontán pontmutációk kialakulásának mechanizmusa; polimorfizmus; a pontmutációk lehetséges hatása a képződő fehérjére

II. RNS

12. Az E. coli RNS-polimeráz szerkezete és működése; a prokarióta transzkripció iniciációja; prokarióta transzkripciós egység
13. A prokarióta transzkripció terminációja; poszt-transzkripciós RNS-módosítások prokarióta sejtekben
14. A transzkripció szabályozása prokariótákban
15. Az eukarióta transzkripciós egység, a transzkripció iniciációja és terminációja eukarióta sejtekben
16. A transzkripció szabályozása eukariótákban
17. Az mRNS érése
18. Az eukarióta géneszpresszió szabályozása az mRNS UTR szakaszaihoz kötődő fehérjék révén
19. A mikroRNS-ek képződése és szabályozó mechanizmusai eukarióta sejtekben
20. DNS-metiláció és hisztonmódosítások jelentősége
21. Az eukarióta mRNS érésének befolyásolása és szekvenciájának utólagos módosítása – ezek szerepe a génexpresszió szabályozásában
22. A DNS-kötő fehérjék és jellegzetes szerkezeti elemeik példákkal
23. Az eukarióta magi receptorok szerkezete és működése; a szteroid-tiroid-retinoid receptorcsalád és az Ah-receptor

III. Fehérjék

24. A genetikai kód; a kodon-antikodon kapcsolat; az aminoacil tRNS-szintetázok szerepe és működése
25. A riboszóma szerkezete és működése, a riboszóma ciklus; a tRNS szerepe a transláció során
26. A transláció iniciációja prokariótákban és eukariótákban
27. A transláció szabályozása eukariótákban, az eIF2 faktor foszforilációjának szerepe
28. A transláció elongációs szakasza prokariótákban és eukariótákban, terminálás; a fehérjeszintézis gátlószerei
29. A fehérjék poszt-transzlációs módosításai; jellemző módosulások az endoplazmás retikulumban
30. A fehérjék érése, minőségellenőrzés, ERAD
31. Fehérjeirányítás a szekréciós pályán belül, valamint a peroxiszómába és a mitokondriumba; lizoszomális fehérjék és lebontandó szubsztrátok bejutása a lizoszómába
32. A proteosztázis fogalma; az intracelluláris fehérjelebontás módozatai
33. Proteaszóma felépítése és működése és gátlása; immunoproteaszóma, TAP
34. Az autofágia fajtái, a lizoszóma szerepe
35. A bakteriofágok replikációjának lítikus útja; a baktérium és a fág mechanizmusai a saját és idegen DNS megkülönböztetésére
36. A bakteriofágok replikációjának lizogén útja; a profág génexpressziójának szabályozása és a fágindukció
37. Az állati vírusok csoportosítása replikációs mechanizmusuk szerint. A retrovírusok szerkezete és

replikációja
<p>Az osztályzat kialakításának módja és típusa: <i>(Az elméleti és gyakorlati vizsga beszámításának módja. Az évközi számonkérések eredményeink beszámítási módja.)</i></p> <p>A szóbeli kollokvium a tanév elején meghirdetett vizsgatételsor alapján, kétfős vizsgabizottság előtt zajlik. A sikeres vizsga feltétele, hogy a hallgató minden témakörből legalább elégséges szintű tudásról tegyen tanúbizonyságot. A vizsgán a hallgatók 3 kérdést húznak.</p>
<p>A vizsgára történő jelentkezés módja: Neptun</p>
<p>A vizsga megismétlésének lehetőségei: TVSz szerint</p>
<p>A tananyag elsajátításához felhasználható nyomtatott, elektronikus és online jegyzetek, tankönyvek, segédletek és szakirodalom (online anyag esetén html cím): Bánhegyi G., Sipeki Sz.: Biokémia, molekuláris és sejtbiológia Mandl J.: Biokémia Hrabák A., Mészáros Gy., Müllner N.: Orvosi Kémia és Biokémia Feladatgyűjtemény az E-learning rendszerben megtalálható segédanyagok és előadásábrák Simmelweis Egyetem E-learning rendszerén (Moodle) lévő oktatási segédanyagok (pl. az előadások ábrái stb.) https://itc.semmelweis.hu/moodle</p>
<p>A tárgyat meghirdető habilitált oktató (tantárgyfelelős) aláírása:</p>
<p>A gesztortanszék vezetőjének aláírása:</p>
<p>Beadás dátuma: 2022. május 10.</p>

KÖVETELMÉNYRENDSZER

Semmelweis Egyetem, Általános Orvostudományi Kar A gesztorintézet (és az esetleges közreműködő intézetek) megnevezése: Magatartástudományi Intézet
A tárgy neve: Orvosi pszichológia Angol nyelven: Medical Psychology Német nyelven: Medizinische Psychologie Kreditértéke: 4 Heti óraszám: 3,5 előadás: 1 gyakorlat: 2,5 szeminárium: 0 Tantárgy típusa: <u>kötelező</u> kötelezően választható szabadon választható
Tanév: 2022/2023.
Tantárgy kódja: AOKMAG735_1M
Tantárgyfelelős neve: Dr. Purebl György Munkahelye, telefonos elérhetősége: Magatartástudományi Intézet, +36-1-210-2953 Beosztása: intézetvezető egyetemi tanár Habilitációjának kelte és száma: kelte 2019.06.08., száma: 05/2019
A tantárgy oktatásának célkitűzése, helye az orvostudományi képzés keretében: Az orvosi pszichológia oktatása az orvosi tevékenység lélektani aspektusát hivatott kiemelni. A tantárgy interdiszciplináris, erőteljesen kapcsolódik a biomedicinához, különösen a pszichofiziológia révén, ugyanakkor az orvoslás humanisztikus oldalát is tárgyalja. A kurzus keretében egyfelől megszilárdításra és fejlesztésre kerülnek a pszichológiai készségek és a korábban oktatott magatartás-tudományi kurzusokon elsajátított ismeretek, másfelől az alacsony intenzitású pszichológiai intervenciók oktatásával megalapozza a pszichoterápiás készségek elsajátítását, és a hatékony betegvezetés készségeit is. A tárgy központi témakörei a szomatikus és mentális egészség alakulásában szerepet játszó biopszichoszociális tényezők és a pszichológiai segítségnyújtás azon területei, amelyek szorosan összekapcsolódnak az orvosi kompetenciákkal és a mindennapi orvosi gyakorlattal, elősegítve a gyógyító, illetve prevenció munkahelyének hatékonyságának növelését és a beteg pszichoszociális támogatását.
A tárgy oktatásának helye (előadóterem, szemináriumi helyiség, stb. címe): Nagyvárad téri Elméleti Tömb, 1089 Budapest Nagyvárad tér 4.; Elméleti Orvostudományi Központ, 1094 Budapest, Tűzoltó u. 37–43.; Avicenna International College, 1089 Budapest, Orczy út 3.
A tárgy sikeres elvégzése milyen kompetenciák megszerzését eredményezi: A tárgy sikeres elvégzése után a hallgató képessé válik arra, hogy <ul style="list-style-type: none">- a beteg alapbetegségének sikeres terápiájához szükséges pszichológiai állapotát felmérje;- alkalmazza azokat a pszichológiai készségeket, amelyek elengedhetetlenül szükségesek a megfelelő betegvezetéshez, és a beteg minél teljesebb együttműködésének pszichológiai támogatásához;- a betegséghez kapcsolódó érzelmi terhek elviselésében pszichés támogatást nyújtson;- krízishelyzeteket kezeljen;- konfliktusokat oldjon meg nehéz betegekkel;- a kompetenciájának határain kívül álló eseteket megfelelő további ellátásba irányítsa (klinikai pszichológiai vagy pszichiátriai);- pszichológiai készségeket alkalmazzon a másodlagos prevencióban;- képes legyen saját érzelmi terheinek megfelelő kezelésére, és így a kiégés megelőzésére.
A tantárgy felvételéhez, illetve elsajátításához szükséges előtanulmányi feltétel(ek): Orvosi kommunikáció, Orvos-egészségügyi szociológia
A kurzus megindításának hallgatói létszámfeltételei (minimum, maximum), a hallgatók

kiválasztásának módja:

Minimum: 7, maximum: 18 fő.

Az első félévben A–D csoportok, a második félévben E–H csoportok.

A kurzusra történő jelentkezés módja:

A Neptun rendszeren keresztül.

A tárgy részletes tematikája:**Előadások:**

1. hét: A pszichológia alkalmazása az orvoslásban. Az orvosok pszichológiai készségei. Transzdiagnosztikus pszichológiai problémák. (Dr. Purebl György)
2. hét: A pszichológiai működések pszichofiziológiai alapjai. Tudat, alvás (Dr. Bódizs Róbert)
3. hét: Fájdalom, fájdalomzavarok és a kezelésük gyermek- és felnőttkori sajátosságai (Dr. Major János)
4. hét: Addiktológiai problémák az általános orvosi rendelőben (Dr. Szily Erika)
5. hét: Magatartásorvoslási beavatkozások a stresszel való megküzdés elősegítésére (Dr. Stauder Adrienne)
6. hét: A személyiség, a személyiség fejlődése és a személyiségzavarok (Dr. Szalai Tamás Dömötör)
7. hét: Pszichoonkológia, palliatív terápia, hospice ellátás. (Dr. Pálfiné Dr. Kegye Adrienne)

Gyakorlatok:

1. hét: A tematika és a követelmények megbeszélése, bevezetés az orvosi pszichológiába
2. hét: Pszichológiai alapok I.: percepció, figyelem, memória, intelligencia
3. hét: Pszichológiai alapok II.: érzelmek, tanulás
4. hét: A pszichoszociális státuszfelvétel jelentősége a mindennapi orvosi gyakorlatban
5. hét: Motiváció, az életmódváltás segítése a mindennapi orvosi gyakorlatban
6. hét: Alvás-ébrenléti zavarok, alacsony intenzitású pszichológiai intervenciók a pszichofiziológiai inszomnia kezelésére
7. hét: Szorongás és szorongásoldás a mindennapi orvosi gyakorlatban
8. hét: Megmagyarázhatatlan testi tünetek, szomatoform zavarok, hipochondriázis és befolyásolásuk pszichológiai módszerei
9. hét: A hangulatzavarok (disztímia, depresszió) felismerése és kezelése alacsony intenzitású pszichológiai intervenciók segítségével
10. hét: Akut stressz, poszttraumás stressz zavar, krízis, szuicidium, pszichológiai elsősegély
11. hét: Evészavarok és testképzavarok
12. hét: Szexualitás, szexuális diszfunkciók és kezelésük a mindennapi orvosi gyakorlatban
13. hét: Veszteségek, gyász a mindennapi orvosi gyakorlatban. Kiegészítés-megelőzés
14. hét: Esetmegbeszélés

Az adott tantárgy határterületi kérdéseit érintő egyéb tárgyak (kötelező és választható tárgyak egyaránt!). A tematikák lehetséges átfedései:

Orvosi kommunikáció, Pszichiátria, Pszichoterápia, Neurológia, Belgyógyászat, Alvásmedicina

A tantárgy sikeres elvégzéséhez szükséges speciális tanulmányi munka: -----

A foglalkozásokon való részvétel követelményei és a távolmaradás pótlásának lehetősége:

A félév aláírásának feltétele a gyakorlatokon / szemináriumokon való 75%-os részvétel, e feletti hiányzás esetén kérjük pótolni a gyakorlatvezető aláírásával igazolva.

A megszerzett ismeretek ellenőrzésének módja a szorgalmi időszakban: -----

A félév aláírásának követelményei:

(1) Szabadon választható feladat teljesítése, **és (2)** a gyakorlatokon való *aktív* részvétel. Részletezve:

(1) Szabadon választható módon valamelyik feladat elvégzése az alábbiak közül:

- a. A hallgató által választott, a törzsanyaghoz tartozó témakörből legalább 3 lektorált szakkikk alapján *összefoglaló tanulmány írása* vagy *a téma szóbeli bemutatása* (PowerPoint vagy Prezi alkalmazásával). A dolgozat terjedelme 3–5 oldal.
- b. *Pszichoszociális státuszfelvétel* egy krónikus betegséggel élő személlyel, erről írásos esetismertetés készítése és lehetőség szerint szóbeli beszámoló tartása. Az esetismertetés terjedelme 3–5 oldal.
- c. *Interjú készítése egy orvossal*, erről dolgozat készítése és lehetőség szerint szóbeli beszámoló tartása. A dolgozat terjedelme 3–5 oldal.

d. *Kutatásban való részvétel* (toborzás, a vizsgálati alanyok felkészítése) és szóbeli beszámoló tartása a tapasztalatokról.

(2) A gyakorlatokon való *aktív* részvétel, úgymint figyelem; a megbeszélte témákhoz való hozzászólás; a kiscsoportos feladatokba való bevonódás; a vizsgára való felkészülést elősegítő online tudásellenőrző tesztek kidolgozása és/vagy kitöltése a félév során a tárgyalt témákból.

A vizsga típusa:

Kollokvium, amely online írásbeli tesztből és szóbeli vizsgából áll.

Vizsgakövetelmények:

Az alábbi témakörök számonkérése történik az írásbeli vizsgán teszt segítségével, a szóbeli vizsgán konkrét eseteírások elemzésén keresztül.

1. Gyakori transzdiagnosztikus pszichológiai problémák az általános orvosi gyakorlatban és kapcsolatuk az általános egészségi állapottal és a gyakori betegségekkel
2. A pszichoszociális státuszfelvétel és állapotfelmérés jelentősége a mindennapi orvosi gyakorlatban
3. A percepció, a memória és a kognitív funkciók gyors vizsgálata a mindennapi gyakorlatban
4. Alvászavarok, ezek organikus és pszichológiai háttértényezői, a pszichofiziológiai inszomnia esetében alkalmazható alacsony intenzitású pszichológiai intervenciók
5. A szorongás felismerése és az inadekvát szorongás kezelése az általános orvosi gyakorlatban
6. Fájdalom, fájdalomzavarok, és a fájdalom befolyásolásának pszichológiai módszerei
7. Megmagyarázhatatlan testi tünetek, szomatoform zavarok, hypochondriázis, gyakori szomatikus komorbiditások, differenciáldiagnózis, és befolyásolásuk pszichológiai módszerei
8. Depresszió a mindennapi orvosi gyakorlatban, a depresszió tüneteinek enyhítését szolgáló alacsony intenzitású pszichológiai intervenciók, szuicid prevenció
9. A sürgősségi ellátás során jelentkező pszichológiai tünetek, pszichológiai elsősegélynyújtás
10. Krízis és akut stressz zavar az általános orvosi ellátásban, pszichológiai elsősegélynyújtás
11. Az adherencia és a compliance javítása, az életmódváltás pszichológiai eszközei
12. A szerhasználat és -függőséggel kapcsolatos pszichológiai tünetek a mindennapi orvosi gyakorlatban
13. Evészavarok és testképzavarok, orvosi és pszichológiai sürgősségi ellátás evészavarokban
14. Szexuális diszfunkciók, azok organikus és pszichológiai háttértényezői, alacsony intenzitású pszichológiai intervenciók
15. Haldoklás, halál, veszteség és gyász a mindennapi orvosi gyakorlatban
16. Pszicho-onkológia és palliatív terápia
17. Stresszkezelő készségek és technikák a mindennapi orvosi gyakorlatban
18. A kiégés jelensége, a kiégés megelőzésének módjai

Az osztályzat kialakításának módja és típusa:

Az írásbeli és a szóbeli vizsga számtani átlaga adja ki a végső érdemjegyet.

A vizsgára történő jelentkezés módja:

A Neptun rendszeren keresztül.

A vizsga megismétlésének lehetőségei:

A Tanulmányi és Vizsgaszabályzat szerint.

A tananyag elsajátításához felhasználható nyomtatott, elektronikus és online jegyzetek, tankönyvek, segédletek és szakirodalom (online anyag esetén html cím):

Kötelező irodalom:

A MOODLE rendszerben a kurzusfelületre feltöltött kötelező tananyagok (a 7 előadás és a 14 gyakorlat diasora, valamint a segédanyagok [oktatófilmek, kérdőívek, becslőskálák, önmegfigyelési naplók]).

Purebl, Gy. (2018): *Alacsony intenzitású pszichológiai intervenciók a mindennapi orvosi gyakorlatban*. Budapest: Oriold és Társai Kiadó.

Ajánlott irodalom:

Pilling, J. (2018): *Orvosi kommunikáció a gyakorlatban*. Budapest: Medicina Kiadó.

KÖVETELMÉNYRENDSZER

Semmelweis Egyetem, Általános Orvostudományi Kar A gesztorintézet (és az esetleges közreműködő intézetek) megnevezése: Testnevelési és Sportközpont
A tárgy neve: Testnevelés III. Angol nyelven: Physical Education III. Német nyelven: Sport III. Kreditértéke: 0 Heti óraszám: 1,3 előadás: gyakorlat: 14 szeminárium: Tantárgy típusa: kötelező
Tanév: 2022/2023
Tantárgy kódja: AOKTSI009_3M <i>(Új tárgy esetén Dékáni Hivatal tölti ki, jóváhagyást követően)</i>
Tantárgyfelelős neve: Várszegi Kornélia Munkahelye, telefonos elérhetősége: Testnevelési és Sportközpont +36-1/264-1408 Beosztása: testnevelő tanár, igazgató Habilitációjának kelte és száma:
A tantárgy oktatásának célkitűzése, helye az orvosképzés kurrikulumában: A tantárgy egyik célja a hallgatók egészségi állapotának javítása, szinten tartása, fizikai teljesítményük növelése, a jobb életminőség testi feltételeinek megteremtése, új sportágak megismertetése. Másik célja pedig az, hogy a sikeresen teljesített kurzusok után jövőbeli orvosaink saját tapasztalatuk révén hitelesebben tudjanak szakszerű életmódbeli tanácsot adni klienseiknek.
A tárgy oktatásának helye (előadóterem, szemináriumi helyiség, stb. címe): Tornacsarnok (1107 Budapest, Zágrábi utca 14)
A tárgy sikeres elvégzése milyen kompetenciák megszerzését eredményezi: A rendszeres testmozgás jelentőségének megismerése mint az egészséges életmód egy kulcsfontosságú eleme. Testkép, testtudat kialakítása, fejlesztése a különböző sportmozgások során.
A tantárgy felvételéhez, illetve elsajátításához szükséges előtanulmányi feltétel(ek): -
A kurzus megindításának hallgatói létszámfeltételei (minimum, maximum), a hallgatók kiválasztásának módja: 20 – 60 hallgató, Neptun rendszerben történő tárgyfelvétel alapján
A kurzusra történő jelentkezés módja: Neptun rendszerben
A tárgy részletes tematikája: <i>(Az elméleti és gyakorlati oktatást órákra (hetekre) lebontva, sorszámozva külön-külön kell megadni, az előadók és a gyakorlati oktatók nevének feltüntetésével, megjelölve a vendégoktatókat.</i>

Mellékletben nem csatolható!

Vendégoktatókra vonatkozóan minden esetben szükséges CV csatolása!)

Gyakorlati órák tematikája (heti bontásban):

A Testnevelés órákon a hallgatók 60 perces órák keretében vesznek részt.

1. hét Általános tájékoztatás és fizikai állapotfelmérés

Baleset-, tűz- és környezetvédelmi oktatás. A félélvelfogadás követelményrendszerének, az órák felépítésének, valamint az egyetem tanórán kívüli szabadidős sportolási lehetőségeinek ismertetése. Pulzusz mérés gyakorlása, nyugalmi, terheléses és megnyugvási pulzus. Közös bemelegítést követő fizikai állapotfelmérés Ruffier féle teszttel és az eredmények kiértékelése. Testnevelési játékok.

2. hét Atlétika

Dobások, vetések, lökések az atlétika mozgásanyagának felhasználásával.

Lehetőleg szabadtéren, füves talajon történő mozgás, melynek célja a helyes testtartással és légzéssel végrehajtott gyakorlat.

3. hét Tenisz

A sportág technikai elemeinek tanulása, helyes szerva és röpte játék oktatása, egyéni játék.

4. hét Koordinációs létra

Különböző a gyorsaság, koncentrációs képesség és egyensúly fejlesztésére szolgáló gyakorlatok végzése koordinációs létra felhasználásával. (Lehetőleg szabadtéren, füves talajon).

5. hét Sor – és váltóverseny

Ügyességet, robbanékonyságot és csapatszellemet fejlesztő sportos sor – és váltóverseny csapatokban.

6. hét Labdarúgás

A labdarúgás technikai és taktikai elemeinek gyakorlása párban majd játéksituációban.

7. hét Köredzés

Saját testsúllyal illetve kéziszerekkel végzett funkcionális gyakorlatok kivitelezése melyek célja a teljes testre kiterjedő kondicionális képességfejlesztés.

8. hét Tollaslabda

A páros játék technikai és taktikai elemeinek gyakorlása. Tollaslabda játék a korábban megismert szabályok szerint.

9. hét Ruffier teszt ismétlése

A korábbi mérési eredmények összehasonlítása, melynek célja figyelem felhívás a fizikai állóképesség megtartására illetve javítására. Labdás csapatjátékok.

10. hét Méta

A játék alapjainak felelevenítése, taktikai elemek oktatása, ezek alkalmazása játéksituációban, melynek célja a labdás képességfejlesztés, reakcióidő, robbanékonyság és közös játékélmény.

11. hét Akadálypálya

Épített akadálypálya teljesítése különböző kúszó-mászó, függeszkedő, húzódkodó, szökdelő és dobó gyakorlatokkal melynek célja egy átfogó képességfejlesztés.

12. hét Mobilizáció

Az ízületek mozgástartományának megőrzésére és bővítésére alkalmas gyakorlatok, aktív nyújtó feladatok végzése eszköz nélkül és eszközzel.

13. hét Ugrókötel

A láb izmaira ható és ügyességet fejlesztő gyakorlatok ugrókötel használatával. Áthajtások különböző irányokba és nehézségi szinten, helyben és haladással, egyénileg és párban.

14. hét Kettlebell

Különböző testhelyzetekben végzett erősítő hatású gyakorlatok kettlebell felhasználásával.

A tárgy teljesítésének egy másik módja az egyetemi csapatok edzésein (kézilabda, kosárlabda, röplabda, labdarúgás, vízilabda, cheerleading és cheerdance) való aktív részvétel 15 alkalommal. Mivel a csapatok a tanév során heti kétszer edzenek és bajnokságokban indulnak, kizárólag versenysportolók jelentkezését fogadjuk el!

Gyakorlati oktatók:

Doharné Buczkó Anikó

Farkas Dominika

Kalmus Dániel

Lehel Zsolt

Sótonyiné Hrehuss Nóra

Várszegi Kornélia

Weisz Miklós

Nagy-Kismarci Bence

Az adott tantárgy határterületi kérdéseit érintő egyéb tárgyak (kötelező és választható tárgyak egyaránt!). A tematikák lehetséges átfedései:

-

A tantárgy sikeres elvégzéséhez szükséges speciális tanulmányi munka:

(Pl. terepgyakorlat, kórlapelemzés, felmérés készítése, stb.)

-

A foglalkozásokon való részvétel követelményei és a távolmaradás pótlásának lehetősége:

Az aláíráshoz szükséges aktív részvételek száma a testnevelés órákon 10 (sportági edzéseken 15) - az oktatási szünetek számától függetlenül - melyeket a saját csoport számára kiírt órákon kell teljesíteni. Kettő óra pótolható a vizsgaidőszak első hetében (15. hét), két különböző napon.

A hiányzásokat nem szükséges igazolni, azokat pótolni kell! Az oktatási szünet napjára eső óra nem minősül automatikus jelenlétnak.

A gyakorlatvezetők az órák elején és végén online jelenléti regisztrációt végeznek, mely a semmelweis.hu/sportkozpont oldalon egyénileg nyomon követhető.

A tárgy konkrét célja a Ruffier féle lépcső teszt legalább „jó teljesítőképesség szintjének” elérése

A megszerzett ismeretek ellenőrzésének módja a szorgalmi időszakban:

(Pl. házi feladat, beszámoló, zárthelyi stb. témaköre és időpontja, pótlásuk és javításuk lehetősége.)

A szorgalmi időszakban kötelező ellenőrzést nem tartunk.

A félév aláírásának követelményei:

Gyakorlati órákon való aktív részvétel 10 alkalommal - mely az oktatási szünetek számától függetlenül a fent leírt feltételek szerint vagy sportági edzéseken való aktív részvétel 15 alkalommal.

Mentesülhet az órákon való részvétel alól az a hallgató, aki

1. diagnózisa és a sportorvos véleménye alapján sportmozgást nem végezhet
2. rendszeresen sportol és erről egyesületi és szakszövetségi igazolást nyújt be

A vizsga típusa:

-

Vizsgakövetelmények:

(Elméleti vizsga esetén kérjük a tételsor megadását, gyakorlati vizsga esetén a vizsgáztatás témakörét és módját.)

-

Az osztályzat kialakításának módja és típusa:

(Az elméleti és gyakorlati vizsga beszámításának módja. Az évközi számonkérések eredményeink beszámítási módja.)

aláírás

A vizsgára történő jelentkezés módja:

-

A vizsga megismétlésének lehetőségei:

-

A tananyag elsajátításához felhasználható nyomtatott, elektronikus és online jegyzetek, tankönyvek, segédletek és szakirodalom (online anyag esetén html cím):

-

A tárgyat meghirdető habilitált oktató (tantárgyfelelős) aláírása:

A gesztorintézet igazgatójának aláírása: Várszegi Kornélia

Beadás dátuma: 2022. május 12.

4. szemeszter

KÖVETELMÉNYRENDSZER

Semmelweis Egyetem, Általános Orvostudományi Kar			
A gesztorintézet (és az esetleges közreműködő intézetek) megnevezése: Orvosi Mikrobiológiai Intézet			
A tárgy neve: Orvosi Mikrobiológia I.			
Angol nyelven¹: Medical Microbiology I.			
Német nyelven¹: Medizinische Mikrobiologie I.			
Kreditértéke: 4			
Teljes óraszám:	56 óra	előadás: 28 óra	gyakorlat: 28 óra
szeminárium:			
Tantárgy típusa:	<u>kötelező</u>	kötelezően választható	szabadon választható
Tanév: 2022/2023			
Tantárgy kódja²: AOKMIK736_1M			
Tantárgyfelelős neve: prof. dr. Szabó Dóra			
Munkahelye, telefonos elérhetősége: 06-1-210-2930/56101			
Beosztása: egyetemi tanár, intézetigazgató			
Habilitációjának kelte és száma: 2010.06.07., száma: 311			
A tantárgy oktatásának célkitűzése, helye az orvosképzés kurikulumában:			
<p>Az Orvosi Mikrobiológiai Intézet oktatási tevékenysége az Orvosi Mikrobiológia összes területét felöleli: Az első félévben az Általános és Részletes Bakteriológia kerül tárgyalásra. Az elméleti alapot és háttérrel a tantermi előadások keretében adjuk meg, különös tekintettel a mikroorganizmusok okozta fertőzések/betegségek pathomechanizmusára, pathogenezisére. A laboratóriumi gyakorlatok keretében – lehetőségeinkhez mérten – technikailag is megtanítjuk a mikrobák taxonómiai azonosításának módszereit és a klinikai mikrobiológiai diagnosztikát. A hallgatóknak lehetőséget biztosítunk kezűgyességük fejlesztésére is: a kenetkészítés, a festési technikák, a le-és kioltások gyakorlásával, biokémiai reakciók, sterilítási vizsgálatok, antibiotikum érzékenységi vizsgálatok, valamint alap-szerológiai reakciók elvégzésével, elvégeztetésével.</p> <p>Hallgatóinknak a mikrobiológiai gyakorlatok keretében kell megtanulniuk a mikrobákkal és a fertőző anyagokkal történő biztonságos bánásmódot, az aszeptikus technikákat, annak érdekében, hogy a későbbiekben fertőző, illetve fertőzésben szenvedő beteggel is biztonságosan tudjanak bánni. Továbbá a mikrobiológiai gyakorlatok keretében kell megismerniük a mikrobiológiai laboratóriumi diagnosztikában használatos alapvető lépéseket, módszereket, amelyeket majd a klinikai gyakorlatban, a betegágy mellől megrendelőként hasznosítanak.</p>			
A tárgy oktatásának helye (előadóterem, szemináriumi helyiség, stb. címe):			
Előadások: NET-Barna és NET-Zöld előadók, gyakorlatok: NET L-09, L-10, L-11, L-12 laboratóriumok			
Cím: 1089 Budapest Nagyváradi tér 4, I emelet			

A tárgy sikeres elvégzése milyen kompetenciák megszerzését eredményezi:

A tárgy sikeres elvégzése után a hallgató megfelelő kompetenciával kell rendelkezzen a bakteriális fertőzések háttéréről, patomechanizmusáról és a bakteriális fertőzések megelőzéséről valamint a kezelési lehetőségekről.

A tantárgy felvételéhez, illetve elsajátításához szükséges előtanulmányi feltétel(ek):

Mikroszkópos anatómia és fejlődéstan I., Orvosi biokémia I., Sejttan

A kurzus megindításának hallgatói létszámfeltételei (minimum, maximum), a hallgatók kiválasztásának módja:

A Neptun rendszerben történt regisztráció alapján

A kurzusra történő jelentkezés módja:

Neptun rendszerben

A tárgy részletes tematikája:

ELŐADÁSOK I. FÉLÉV (az előadások sorrendje az őszi ünnepek függvényében változhat)

1. Bevezető. Az orvosi mikrobiológia tárgya, felosztása. A baktériumok sejttana, fiziológiája, genetikája. A baktériumok pathogenitása és virulenciája • Pathomechanizmus, molekuláris pathogenezis, virulencia faktorok. Fertőzés és megbetegedés. Aktív és passzív immunizálás. Oltóanyagok.
2. Az antibakteriális szerek hatásmechanizmusai és kölcsönhatásai
3. Az antibakteriális terápia alapelvei • A baktériumok antibakteriális szerek elleni rezisztenciájának keletkezése, mechanizmusa, indukálása, átvitele, terjedése, eliminálása és kontrollja.
4. Az orvosi bakteriológia rendszertana: a taxonómiai, epidemiológiai, nozológiai, pathogenetikai rendszerezés alapjai • Gram-pozitív coccusok: Staphylococcusok, Streptococcusok • A bőr normál baktériumflórája
5. Gram-pozitív pálcák: Corynebacterium, Listeria, Erysipelothrix, Lactobacillus, Bacillus • A hüvely normál flórája
6. Gram-negatív coccusok és coccobacillusok: Neisseriaceae, Pasteurellaceae, Bordetella, Haemophilus, Francisella, Brucella • A légutak normál baktériumflórája
7. Gram-negatív nem fermentáló baktériumok: Pseudomonas, Acinetobacter, Stenotrophomonas, Burkholderia, Legionella
8. Bélbaktériumok I: Escherichia, Klebsiella, Salmonella, Shigella, Proteus
9. Bélbaktériumok II: Yersinia, Vibrio, Helicobacter, Campylobacter
10. Obligát anaerob Gram-pozitív és Gram-negatív baktériumok • Clostridium
11. Saválló baktériumok: Aerob: Mycobacterium, Nocardia. Anaerob: Actinomyces
12. Spirochaetales: Treponema, Borrelia, Leptospira
13. Obligát intracelluláris és epicelluláris baktériumok Rickettsiales, Chlamydiales, Mycoplasmatales
14. Nozokomiális (iatrogén) fertőzések • Védőoltások

GYAKORLATOK I. FÉLÉV

1. Bevezetés. A fertőző laboratóriumi munka szabályai, eszközei. Mikrobiológiai vizsgálómódszerek (MVM) I: Mikroszkópos morfológiai vizsgálatok
2. A baktériumok tenyésztése: tenyésztés és telep morfológiai vizsgálatok
3. A sterilizálás. A baktériumok érzékenységének vizsgálata fertőtlenítőszerrel
4. A baktériumok érzékenységének vizsgálata antibiotikumokkal
5. Szerológiai módszerek

<p>6. Gram-pozitív coccusok azonosítása I: Staphylococcus</p> <p>7. Gram-pozitív coccusok azonosítása II : Streptococcus</p> <p>8. Gram-pozitív pálcák azonosítása</p> <p>9. Gram-negatív coccusok és coccobacilusok azonosítása. Gram-negatív aerob pálcák azonosítása</p> <p>10. Gram-negatív fakultatív anaerob pálcák azonosítása</p> <p>11. Aerob és anaerob spórás baktériumok, anaerob és microaerophil baktériumok azonosítása</p> <p>13. Spirochaeták</p> <p>14. Rickettsiák, Chlamydiák és a valódi sejtfallal nem rendelkező baktériumok</p>
<p>Az adott tantárgy határterületi kérdéseit érintő egyéb tárgyak (kötelező és választható tárgyak egyaránt!). A tematikák lehetséges átfedései:</p> <p>Nincs ilyen</p>
<p>A tantárgy sikeres elvégzéséhez szükséges speciális tanulmányi munka⁴:</p> <p>Nincs ilyen</p>
<p>A foglalkozásokon való részvétel követelményei és a távolmaradás pótlásának lehetősége:</p> <p>A tanulmányi és vizsgaszabályzatnak megfelelően a foglalkozások 75%-án kötelező a részvétel</p>
<p>A megszerzett ismeretek ellenőrzésének módja a szorgalmi időszakban⁵:</p> <p>Írásbeli demonstráció sikeres teljesítése két alkalommal a félévi aláírás megszerzéséhez.</p>
<p>A félév aláírásának követelményei:</p> <p>Legalább 75%-os részvétel a foglalkozásokon.</p>
<p>A vizsga típusa:</p> <p>Szóbeli kollokvium, gyakorlati vizsgálattal. A vizsga előtt minimumkérdésekből tesztírás, 10 kérdésből 9 jó válasz az elfogadható szint. Ezt követően a hallgató egy mintakenetet kap, amit a mikroszkópban fel kell tudjon ismerni. A fel nem ismert kenet sikertelen vizsgának számít. A sikeres tesztírást és kenetfelismerést követően ülhet le a hallgató vizsgázni.</p>
<p>Vizsgakövetelmények⁶:</p> <p>Kollokvium kérdések 2022/2023-as tanév</p> <p>I. Általános mikrobiológia és általános bakteriológia</p> <ol style="list-style-type: none"> 1. Az orvosi mikrobiológia tárgya, felosztása, rövid története 2. Prokaryota és eukaryota sejtek összehasonlítása 3. A baktériumok klasszifikálásának (taxonómiájának) rendszere 4. A baktériumok obligát sejtalkotói 5. A baktériumok járulékos sejtalkotói 6. Baktériumok sejtfalszerkezete, a peptidoglycan réteg jellemzése 7. A baktériumok anyagcseréje 8. A baktériumok genetikája: mutáció, reverzió, a génátvitel módjai 9. Sterilizálás elve és gyakorlati módszerei 10. Dezinficiálás elve és gyakorlati módszerei 11. Szelektív toxicitás, kemoterápiás index és az antibakteriális kemoterápia alapelvei

12. Az antimikrobiális szerek kombinált alkalmazása
13. Kemoprofilaxis fogalma, példák
14. Az antimikrobiális szerek alkalmazásának mellékhatásai, veszélyei
15. Peptidoglycan szintézist gátló antibiotikumok: Penicillinek, Cephalosporinok
16. Peptidoglycan szintézist gátló antibiotikumok: monobactamok, carbapenemek, bacitracin
17. Fehérjeshintézist gátló antibiotikumok: aminoglikozidok, tetracyclinek
18. Fehérjeshintézist gátló antibiotikumok: cloramphenicol, macrolidok, lincosamidok
19. Glikopeptid antibiotikumok és a membránra ható antimikrobiális szerek
20. A DNS és RNS szintézisre ható antibiotikumok és kemoterápiás szerek
21. Tuberkulózis kezelésében alkalmazott szerek
22. Az antibakteriális szerekkel szemben kialakuló rezisztencia lehetséges mechanizmusai (példák)
23. A Koch posztulátumok, pathogenitás, virulencia. A virulencia mérése
24. Az exotoxinok típusai, általános jellemzésük. Bakteriális szuperantigének és az általuk okozott szindrómák
25. Az endotoxin jellemzése, tulajdonságaik és hatásmódja
26. A baktériumok nem toxikus virulencia faktorai
27. A fertőzés definíciója; a fertőzés forrása, útja, kapuja, átviteli módja (transzmisszió) és a fertőzés lehetséges kimenetelei
28. A fertőzés pathomechanizmusa: megtapadás (adhézió); behatolás (penetráció, invázió); szétterjedés (disszemináció); bacteriaemia és toxaemia
29. Az aktív immunizálás. A bakteriális megbetegedések megelőzésére szolgáló kötelező vakcinák
30. A bakteriális megbetegedések megelőzésére szolgáló nem kötelező védőoltások
31. A passzív immunizálás. A bakteriális megbetegedések megelőzésére és gyógyítására szolgáló készítmények
32. A kórokozók védekezése a szervezet immunreakciói ellen (mimikri és maszkírozás; antigénváltás; immunszuppresszív hatás). A mikróbák immunmoduláns, és immunkárosító hatásai
33. Az emberi szervezet normál baktériumflórája és annak jelentősége
34. A szepszis pathomechanizmusa, diagnosztikája
35. A baktériumok szaporodása (szaporodási görbe és a szaporodás fázisainak jellemzése)
36. Bakteriális nozokomiális és iatrogén fertőzések

II. Részletes bakteriológia

(Baktérium taxonómiája, morfológiája, virulencia faktorai; az általa okozott kórképek, mikrobiológiai diagnosztikája, kezelése és megelőzése)

1. *Staphylococcus aureus*
2. Koaguláz negatív staphylococcusok
3. *S. pneumoniae*, az „orális streptococcusok” és a cariogenesis. Anaerob coccusok.
4. *Streptococcus pyogenes*
5. *Streptococcus agalactiae*, *Enterococcus* genus
6. Anaerob Gram negatív pálcák (pl. *Bacteroides*, *Fusobacterium*, *Prevotella*, *Porphyromonas*) jellemzése és a fontosabb kórképek
7. *Neisseria meningitidis*, és a genus apathogén tagjai
8. *Neisseria gonorrhoeae* és a Moraxellák
9. *Bacillus anthracis* és egyéb bacillusok
10. *Escherichia coli* és az általa okozott intestinalis és extreaintestinalis fertőzések

11. *Klebsiella*, *Serratia*, *Enterobacter* genus valamint a *Proteus* genus
12. *Salmonella* genus általános jellemzése és a salmonellosisok
13. *Salmonella typhi* és *S. paratyphi* A, B, C
14. *Shigella* genus általános jellemzése és a shigellosisok
15. *Yersinia* genus általános jellemzése, *Y. pestis* és yersiniosisok
16. *Pseudomonas*, *Burkholderia*, *Stenotrophomonas* és *Acinetobacter* genus
17. *Legionella pneumophila*,
18. *Haemophilus* genus
19. *Vibrio cholerae*
20. *Vibrio parahaemolyticus* és *vulnificus*. *Plesiomonas* és *Aeromonas*.
21. *Campylobacter* genus és *Helicobacter pylori*
22. *Brucella* genus általános jellemzése és a brucellosisok.
23. *Bordetella* genus általános jellemzése és a fontosabb kórokozók
24. *Pasteurella multocida*, *Francisella tularensis* valamint *Bartonella* sp.
25. *Clostridium tetani*
26. Gázgangréna clostridiumok
27. *Clostridium botulinum* és *C. difficile*
28. *Treponema* genus általános jellemzése és a fontosabb kórokozók
29. *Borrelia* genus általános jellemzése és a fontosabb kórokozók
30. *Corynebacterium* genus
31. *Listeria monocytogenes*, *Erysipelothrix rhusiopathiae*, *Lactobacillus* genus és *Bifidobacterium*. Pre és probiotikumok
32. *Actinomyces*, *Nocardia*, atípusos és apathogén mycobacteriumok
33. Humán tuberculosis kórokozói. *Mycobacterium leprae*
34. Rickettsiák, *Orientia* és *Coxiella*
35. *Chlamydia trachomatis*, légúti *Chlamydia* fertőzések
36. *Mycoplasma* és *Ureaplasma* genus

III. Bakteriológiai diagnosztika

1. A kenetkészítés és fixálás menete
2. Natív készítmények és vitális festési eljárások, valamint gyakorlati felhasználásuk
3. A Gram festés menete
4. A Neisser festés menete
5. A Ziehl-Neelsen festés menete
6. A bakteriális tok, spóra és csilló kimutatása
7. A mikroszkópos vizsgálatok információ tartalma
8. A sterilizáló berendezések hatékonyságának ellenőrzése, sterilitási vizsgálatok, a LAL-teszt
9. A baktériumok tenyésztésére szolgáló táptalajok összeállításának alapvető szempontjai
10. Transzport közegek és transzport táptalajok, dúsító, szelektív és differenciáló táptalajok
11. A szintenyészet, az izolátum és a törzs fogalma
12. Az aerob és mikroaerofil baktériumok tenyésztése
13. Az anaerob baktériumok tenyésztése
14. Az obligát intracelluláris baktériumok tenyésztésének lehetőségei
15. Kísérleti állatok alkalmazása a mikrobiológiában
16. A minimális gátló (MIC) és a minimális baktericid koncentráció (MBC) fogalma, meghatározásuk
17. A baktériumok antibiotikum érzékenysége vizsgálatának módszerei, az antibiotikumok értékmérése
18. A dezinficiensok és antiszeptikumok hatásmechanizmusai
19. Baktériumok species szintű azonosítási lehetősége

20. Az agglutináción alapuló szerológiai reakciók és mikrobiológiai felhasználásuk
21. A precipitáción alapuló szerológiai reakciók és mikrobiológiai felhasználásuk
22. A komplementkötési reakció (KKR) elve és felhasználása a mikrobiológiában
23. Az immunfluoreszcencia elve, módszerei és felhasználása a mikrobiológiában
24. Az ELISA (enzyme linked immunosorbent assay) elve és felhasználása a mikrobiológiában
25. A szerológiai vizsgálatok eredményei értékelésének alapjai (ellenanyag titer és savópár fogalma)
26. Diagnosztikus (allergiás és fogékonysági) bőrpróbák elve és felhasználása
27. Toxin, illetve antitoxin kimutatás *in vivo* és *in vitro*
28. A szerotipizálás és a fágtypizálás elve és gyakorlati alkalmazása
29. A fertőző mintavétel, tárolás és szállítás alapvető szabályai
30. Hemokultúra
31. Biofilmek
32. Meningitiszek kórokozói és gyorsdiagnosztikája
33. Atípusos tüdőgyulladás kórokozói és diagnosztizálási lehetőségek
34. Bakteriális hasmenések kórokozói és diagnosztikája
35. Bakteriális húgyúti fertőzések kórokozói és diagnosztikája
36. Bakteriális nemi betegségek kórokozói diagnosztikája

Gyakorlati vizsga anyaga

Mikroszkópos készítmények

1. Gram-festéssel
 - *Staphylococcus* sp.
 - *Streptococcus pyogenes*
 - *Streptococcus pneumoniae*
 - *Neisseria* sp.
 - *Escherichia coli*
 - *Haemophilus influenzae*
 - *Bacillus cereus*
 - Gázgangréna és tetanus spóra
2. Neisser-festéssel: *Corynebacterium diphtheriae*
4. Ezüstimpregnáció: *Leptospira* sp.
5. Ziehl-Neelsen festés: *Mycobacterium tuberculosis* köpetben

Az osztályzat kialakításának módja és típusa⁷:

A sikeres beugrót és gyakorlati vizsgát követően a hallgató a kollokviumon kártyát húz, amelyik a tételsor mindhárom témaköréből tartalmaz 1-1 kérdést. A hallgató mindhárom témakörből legalább elégséges tudással kell rendelkezzen.

A vizsgára történő jelentkezés módja:

Neptun rendszeren keresztül

A vizsga megismétlésének lehetőségei:

Tanulmányi és Vizsgaszabályzat szerint

A tananyag elsajátításához felhasználható nyomtatott, elektronikus és online jegyzetek, tankönyvek, segédletek és szakirodalom (online anyag esetén html cím):

1. Az Orvosi Mikrobiológia alapjai. e-tankönyv, szerk: Szabó Dóra, Semmelweis Kiadó Budapest, 2019
2. Ádám Éva (szerk.): Mikrobiológia; Semmelweis Kiadó, 2013 ISBN 978 963

331 1

3. Pál Tibor (szerk.): Az Orvosi Mikrobiológia Tankönyve; Medicina Könyvkiadó Zrt., 2012, ISBN 978 963 226 353 3
4. az Intézet honlapjára és a Moodle felületre feltöltött segédanyagok. Az Intézet honlapja: <http://semmelweis.hu/mikrobiologia>

A tárgyat meghirdető habilitált oktató (tantárgyfelelős) aláírása:

A gesztorintézet igazgatójának aláírása:

Beadás dátuma:

KÖVETELMÉNYRENDSZER

Semmelweis Egyetem, Általános Orvostudományi Kar A gesztorintézet (és az esetleges közreműködő intézetek) megnevezése: Élettani Intézet		
A tárgy neve: Orvosi élettan II Angol nyelven¹: Medical Physiologie II Német nyelven¹: Medizinische Physiologie II Kreditértéke: 10 Teljes óraszám: 10 előadás: 5,5 gyakorlat: 4,5 szeminárium: 0 Tantárgy típusa: <u>kötelező</u> kötelezően választható szabadon választható		
Tanév: 2022/2023		
Tantárgy kódja²: AOKELT792_2M		
Tantárgyfelelős neve: magyar/német: Dr. Mócsai Attila, illetve angol: Dr. Várnai Péter Munkahelye, telefonos elérhetősége: Élettani Intézet, +36-1-459-1500/60400, illetve /60439 Beosztása: egyetemi tanár, illetve egyetemi tanár Habilitációjának kelte és száma: 2012/336, illetve 2013/347		
A tantárgy oktatásának célkitűzése, helye az orvoscépzés kurrikulumában: Az Orvosi élettan feladata a hallgatók megismertetése az egészséges emberi szervezet működésével és az alapvető élettani folyamatokkal. Az élettan keretein belül a hallgatók megismerik az egyes szervrendszerek működésének mechanizmusait, és a mechanizmusok szabályozásában szerepelő idegi, hormonális és lokális szabályozásokat.		
A tárgy oktatásának helye (előadóterem, szemináriumi helyiség, stb. címe): EOK. Részletesen ld. az órarendi információknál a Neptunban!		
A tárgy sikeres elvégzése milyen kompetenciák megszerzését eredményezi: A tantárgy célja, hogy a hallgatók megszerezzék azokat az ismereteket, amelyekre elsősorban a kórélettan, belgyógyászat és gyógyszerteran, de végső soron valamennyi klinikai tantárgy épül.		
A tantárgy felvételéhez, illetve elsajátításához szükséges előtanulmányi feltétel(ek): Ld. mintatanterv, illetve Neptun!		
A kurzus megindításának hallgatói létszámfeltételei (minimum, maximum), a hallgatók kiválasztásának módja: Nincsen speciális feltétel.		
A kurzusra történő jelentkezés módja: Neptun.		
A tárgy részletes tematikája³: Előadások. Heti bontás.		
Hét	Nr.	Cím
1	1	A GI rendszer áttekintése és működésének szabályozása. A GI rendszer motoros funkciói.
	2	A tápcsatorna szekréciós funkciói I.
	3	A tápcsatorna szekréciós funkciói II.
2	4	A tápanyagok lebontása és felszívása
	5	Endokrin szabályozások
	6	A hypothalamo- adenohipophysis rendszer. Növekedési hormon, szomatomedinek.

3	7	A mellékvesekéreg működése I.
	8	A mellékvesekéreg működése II.
	9	A pajzsmirigy működése I.
4	10	A pajzsmirigy működése II.
	11	Energiaforgalom. A táplálék minőségi és mennyiségi követelményei.
	12	A köztianyagcsere hormonális szabályozása I.
5	13	A köztianyagcsere hormonális szabályozása II.
	14	A köztianyagcsere hormonális szabályozása III.
	15	Kalcium anyagcsere, csontszövet I.
6	16	Kalcium anyagcsere, csontszövet II.
	17	A reproduktív rendszer működése I.: a szexuális fejlődés endokrinológiája
	18	A reproduktív rendszer működése II.: hím nemi működés
7	19	A reproduktív rendszer működése III.: a női nemi működés
	20	A reproduktív rendszer működése IV.: a terhesség, szülés és laktáció endokrinológiája
8	21	Neurofiziológiai bevezetés
	22	Szenzoros működések I.
	23	Szenzoros működések II.
	24	Szenzoros működések III.
9	25	Szenzoros működések IV.
	26	A hallás és egyensúlyozás élettana I.
	27	A hallás és egyensúlyozás élettana II.
10	28	A látás élettana I.
	29	A látás élettana II.
	30	A látás élettana III.
11	31	Elektroencefalogram és alvási jelenségek
	32	Motoros működések I.
	33	Motoros működések II.
12	34	Motoros működések III.
	35	Hőszabályozás
	36	A vegetatív válaszok integrációja
13	37	Tanulás, emlékezés
	38	A magatartási folyamatok szabályozása, motiváció, emóció
		Versenyvizsga & tanulmányi verseny

Gyakorlatok. Heti bontás:

1. Perctérfogat meghatározása patkányban;
2. Computer-szimulációs gyakorlat: keringési vizsgálatok virtuális patkányon;
3. Keringési és légzési vizsgálatok altatott nyúlön;

4. Légzésfunkciós vizsgálatok emberben;
5. Simaizom működésének vizsgálata;
6. Pulzushullám vizsgálata emberben;
7. Terheléses vércukor vizsgálat;
8. Teljes-test pletizmográfia;
9. EOG;
10. Spiroergometria;
11. Látásélettani vizsgálatok emberen;
12. Patelláris reflexidők vizsgálata;
13. Felkészülés a gyakorlati szigorlatra;
14. Gyakorlati szigorlat.

Az adott tantárgy határterületi kérdéseit érintő egyéb tárgyak (kötelező és választható tárgyak egyaránt!). A tematikák lehetséges átfedései:

Problémaorientált orvosi élettan

Kísérletes sejtélettan

A tantárgy sikeres elvégzéséhez szükséges speciális tanulmányi munka⁴:

Nincs.

A foglalkozásokon való részvétel követelményei és a távolmaradás pótlásának lehetősége:

A hallgató köteles a gyakorlatok minimum 75%-án részt venni (TVSz). A gyakorlatok laboratóriumi részén a részvétel akkor válik érvényessé, ha a hallgatónak az elvégzett munkáról készült jegyzőkönyvét a gyakorlatvezető aláírásával elfogadólag ellenjegyezte. Pótlásra nincsen lehetőség.

A megszerzett ismeretek ellenőrzésének módja a szorgalmi időszakban⁵:

Az évközi számonkérés a gyakorlati konzultáció során, folyamatosan, Moodleban, írásban vagy szóban történik, formájáról a gyakorlatvezető ad tájékoztatást. A gyakorlati konzultációkon szerzett évközi eredmények alapján történik a félévi munka %-os értékelése, mely a versenyvizsgajogosultság megszerzésének is az alapja (ld. lentebb). Sikertelen vagy elmaradt számonkérés pótlására nincsen lehetőség, de azok számára, akik minden konzultáción és gyakorlaton részt vesznek, a három leggyengébb eredmény az értékelésnél nem lesz figyelembe véve. Akik egyszer hiányoznak a gyakorlat bármely részéről, azok esetében a két leggyengébb, akik kétszer hiányoztak, azoknak a leggyengébb eredmény nem kerül beszámításra. A félév végén a számonkérések alapján a hallgató gyakorlati pontszámot kap (0-50 % = 1; 51-60 % = 2; 61-70 % = 3; 71-80 % = 4; 81%- 100% = 5), mely a félév végi vizsga eredményébe beszámít.

A versenyvizsga az utolsó oktatási héten kerül megrendezésre, amelynek eredménye alapján a szigorlat írásbeli részére (ld. alább) megajánlott jegyet (jó, ill. jeles) lehet szerezni.

A számonkérésekre, az online számonkérések kivételével, mobiltelefont, számoló- és számítógépet bevinni tilos!

A hallgatók az elvégzett gyakorlatokról kitöltött és a gyakorlatvezető által maradéktalanul aláírt jegyzőkönyvet készítik a gyakorlati jegyzetben. Emellett egy egységesen, nem-különálló lapokból álló, A4-es méretű füzetben vezetett jegyzőkönyv is elfogadott. A jegyzőkönyveket a vizsgák megkezdésekor át kell adni a vizsgáztatónak.

A félév aláírásának követelményei:

A gyakorlatok min. 75 %-n való részvétel.

A vizsga típusa:

Elméleti és gyakorlati vizsga. Írásbeli és szóbeli szigorlat, mely gyakorlati szigorlatból, írásbeli és szóbeli vizsgából áll.

Élettan szigorlati tételek

1.1. Biológiai membránok, felépítésük, membrántranszport-rendszerek, receptorok, sejten belüli jelátvitel.

1.2. Idegéletti alapok: nyugalmi potenciál, akciós potenciál.

1.3. Szinaptikus jelátvitel a központi idegrendszerben és a periférián, elektrotónusos potenciálok.

- 1.4. A különböző izomsejtek élettana, elektrofiziológiája, jelátviteli folyamatai és mechanikája.
1.5. Vegetatív efferens mechanizmusok.

Gyakorlatok, melyek elméleti háttére az 1. témakör tételeinél kérdezhető:

- Transzportsebesség meghatározása vörösvértesten
- A neuromuszkuláris junkció működésének élettana és farmakológiája
- Harántcsíkt izom működésének vizsgálata törpeharcsán
- Az ideg- és izomműködés elektromos vizsgálata, elektromiográfia

2.1. A szív elektrofiziológiája: az ingerület keletkezése és tovaterjedése, az autonóm idegek hatása.

2.2. Az elektrokardiográfia, a perctérfogat-meghatározása. Az echokardiográfia alapjai.

2.3. Szívmechanika: a szívizomzat összehúzódása, a verőtérfogat szabályozása, szívciklus.

2.4. Az egyes érszakaszok funkciója, a vér áramlásának biofizikai alapjai, artériás vérnyomás.

2.5. Idegi és hormonális keringésszabályozás.

2.6. Lokális keringésszabályozás.

2.7. Az egyes speciális keringési területek szabályozása: szív, agy, bőr.

2.8. Az egyes speciális keringési területek szabályozása: vázizom, splanchnikus keringés. A keringési rendszer alkalmazkodása egyes fiziológias helyzetekhez: testhelyzetváltozás, izommunka.

Gyakorlatok, melyek elméleti háttére a 2. témakör tételeinél kérdezhető:

- Vérnyomásmérés
- EKG
- Echokardiográfia
- A szívfunkció vizsgálata patkányon és törpeharcsán
- Patkány perctérfogatának meghatározása
- Pulzushullám vizsgálata
- Keringés- és légzésélettani vizsgálatok nyúlón

3.1. A légző rendszer mechanikai jellemzői, alveoláris ventiláció, a légzési gázok diffúziója az alveoláris membránon, a tüdőkeringés jellemzői és szabályozása.

3.2. A légzési gázok transzportja a vérben, a hipoxia formái.

3.3. A légzőközpontok elhelyezkedése. Kémiai és idegi légzésszabályozás.

Gyakorlatok, melyek elméleti háttére a 3. témakör tételeinél kérdezhető:

- Keringés- és légzésélettani vizsgálatok nyúlón
- Légzésélettani számítások
- Spiroszkópia
- Egésztest-pletizmográfia

4.1. Vesekeringés és a szűrlet keletkezése. A proximális tubulus transzportfolyamatai.

4.2. A vese tubuláris funkciói a Henle-kacs kezdetétől a gyűjtőcsatorna végéig. A vizeletelvezető rendszer élettana.

4.3. A vese szerepe a volumen-, pH- és ozmoregulációban.

4.4. Sav-bázis egyensúly, annak primer zavarai és a zavarok kompenzációs lehetőségei.

Gyakorlatok, melyek elméleti háttére a 4. témakör tételeinél kérdezhető:

- Transzportsebesség meghatározása vörösvértesten
- Sav-bázis paraméterek kiértékelése a Siggaard-Andersen nomogramm segítségével

5.1. A tápcsatorna motoros és szekréción működése a szájüregtől a gyomorig.

5.2. A tápcsatorna motoros és szekrécións működése a duodenumtól a rectumig. Enterohepatikus körforgás. Sárgaság.

5.3. A tápcsatorna emésztő és felszívó működése: az egyes tápanyagfajták emésztése és felszívása, ionok és vitaminok felszívása.

Gyakorlatok, melyek elméleti háttere a 5. témakör tételeinél kérdezhető:

- Hematokrit- és hemoglobinmeghatározás
- Simaizom-működés vizsgálata izolált nyúlbélen
- Glukóztolerancia-teszt

6.1. A vérképzés, a vörsejtek funkciói, emberi vércsoportok, a vérplazma összetétele és funkciói.

6.2. A hemosztázis élettani mechanizmusai: trombociták, vérárvadás, fibrinolízis.

Gyakorlatok, melyek elméleti háttere a 6. témakör tételeinél kérdezhető:

- Hematokrit- és hemoglobinmeghatározás
- Vörsejtszámolás
- Kvalitatív vérkép
- Vércsoport-meghatározás

7.1. A hipofízis endokrin funkciói és szabályozása.

7.2. A mellékvese endokrin funkciói és szabályozása.

7.3. A pajzsmirigy élettani szerepe, szabályozása. Energiaháztartás.

7.4. A köztianyagcsere hormonális szabályozása: a vércukorszintet emelő hormonok hatásai.

7.5. A köztianyagcsere hormonális szabályozása: inzulin és diabetes mellitus.

7.6. A kalcium- és foszfátháztartás hormonális szabályozása, a csontok élettana.

7.7. A férfi reprodukív működések hormonális szabályozása.

7.8. A női reprodukív működések hormonális szabályozása.

7.9. A terhesség és szoptatás élettana.

Gyakorlatok, melyek elméleti háttere a 7. témakör tételeinél kérdezhető:

- Spiroergometria
- A keringési rendszer vizsgálata virtuális patkányon
- Glukóztolerancia-teszt
- Vérnyomásmérés

8.1. A szomatomotoros működések centrális szabályozása (akaratlagos mozgások, izomtónus, gerincvelői és testtartási reflexek).

8.2. Tapintás, hőérzékelés. A gerincvelő sérülésének szenzoros, motoros és vegetatív következményei.

8.3. Nocicepció, fájdalom. Gyulladásos mediátorok.

8.4. Hallás, egyensúlyérzés. Kémiai érzékelés: ízérzés, szaglás.

8.5. A szem és a látás élettana.

8.6. A neurovegetatív működések központi szabályozása (folyadék-háztartás, hőháztartás, táplálékfelvétel).

8.7. Az agykéreg élettana: idegsejtek és gliasejtek. Az elektroencefalogram. Az alvás-ébrenlét szabályozása. Emlékezet és tanulás.

Gyakorlatok, melyek elméleti háttere a 8. témakör tételeinél kérdezhető:

- Elektrookulográfia (EOG)
- Elektromiográfia (EMG)
- Reflexidő
- Látásélettani vizsgálatok

Vizsgakövetelmények⁶:

Vizsgára az a hallgató bocsátható, aki a félév végi aláírást megszerezte.

Szigorlat: az Orvosi élettan I. és Orvosi élettan II. tárgy anyagából.

Az osztályzat kialakításának módja és típusa⁷:

A **szigorlat érdemjegyet** a gyakorlati pontszám, az írásbelire és a két szóbeli tételre kapott pont, valamint „nem felelt meg” gyakorlati szigorlat esetén az arra kapott 1 pont számtani átlaga határozza meg az alábbiak szerint:

Jeles (5)	4,51-5,0 átlag esetében
Jó (4)	3,51-4,5 átlag esetében
Közepes (3)	2,51-3,5 átlag esetében
Elégséges (2)	2,00-2,5 átlag esetében
Elégtelen (1)	2-es átlag alatt, illetve átlagtól függetlenül abban az esetben, ha egy szóbeli tétel eredménye elégtelen

A szigorlat írásbeli részére megajánlott jegyet (jó, ill. jeles) is lehet szerezni az utolsó oktatási héten megrendezésre kerülő versenyvizsgán. A szigorlati versenyvizsga egyben tanulmányi verseny is. A helyezett hallgatók - megfelelő teljesítmény esetén - további jegymegajánlást is nyerhetnek.

A CV, ill. FM kurzusok hallgatóinak, amennyiben az adott évben volt ilyen, a korábbi tanévről hozott gyakorlati pontszám is beszámításra kerül. Ha a hallgató az előző évi gyakorlati pontszámát törölni szeretné, úgy kérheti a tárgy előadójának engedélyét az aláírás újbóli megszerzésére (TVSz, kérvénymintát ld. honlap).

A vizsgára történő jelentkezés módja:

A vizsgára való jelentkezés on-line történik, az Intézet által a Neptun-ETR-ben meghirdetett időpontokra. A vizsgára történő jelentkezésre vonatkozóan a Neptun (ti. TVSz!) által nyújtott lehetőségek az irányadóak. A vizsgajelentkezések módosítására a meghirdetett vizsganapokon még rendelkezésre álló helyek, valamint a Neptun (ti. TVSz!) által nyújtott lehetőségek az irányadóak:

Figyelem! Intézetünk vizsgaszervezési okokból 48 órával az adott szóbeli részvizsga kezdete előtt lezárja a szigorlati fel- és lejelentkezést (ld. TVSz 33§ (4)).

A vizsga megismétlésének lehetőségei:

Az utó- vagy javítóvizsgára történő jelentkezésre vonatkozóan a Neptun (ti. TVSz!) által nyújtott lehetőségek az irányadóak.

A tananyag elsajátításához felhasználható nyomtatott, elektronikus és online jegyzetek, tankönyvek, segédletek és szakirodalom (online anyag esetén html cím):

Hivatalos tankönyv: Fonyó: Az Orvosi Élettan Tankönyve (Medicina Könyvkiadó Zrt. Budapest, a tanév első hónapjában elérhető legfrissebb kiadás)

Hivatalos jegyzet: Enyedi P.-Várnai P: Orvosi Élettan Gyakorlatok (Semmelweis Kiadó, tanév első hónapjában elérhető legfrissebb kiadás)

Ajánlott: Monos E: A vénás rendszer élettana (Semmelweis Kiadó, 2018)

A tárgyat meghirdető habilitált oktató (tantárgyfelelős) aláírása:**A gesztorintézet igazgatójának aláírása:**

Beadás dátuma: 2022.05.13.

KÖVETELMÉNYRENDSZER

Semmelweis Egyetem, Általános Orvostudományi Kar A gesztorintézet (és az esetleges közreműködő intézetek) megnevezése: Biokémiai és Molekuláris Biológiai Intézet Molekuláris Biológiai Tanszék
A tárgy neve: Molekuláris sejtbiológia 2 Angol nyelven: Molecular cell biology 2 Német nyelven: Molekulare Zellbiologie 2 Kreditértéke: 5 Heti óraszám: 5 előadás: 3 gyakorlat: 2 szeminárium: – Tantárgy típusa: <u>kötelező</u> kötelezően választható szabadon választható
Tanév: 2022/2023/2
Tantárgy kódja: AOKMBT795_2M <i>(Új tárgy esetén Dékáni Hivatal tölti ki, jóváhagyást követően)</i>
Tantárgyfelelős neve: Dr. Csala Miklós Munkahelye, telefonos elérhetősége: Orvosi Vegytani, Molekuláris Biológiai és Patobiokémiai Intézet, 20/666-0115 Beosztása: egyetemi tanár Habilitációjának kelte és száma: 2010. június 7., 293
A tantárgy oktatásának célkitűzése, helye az orvoscépzés kurrikulumban: A molekuláris sejtbiológia tantárgy a molekuláris biológiának és a sejtbiológia molekuláris mechanizmusainak eredményeit foglalja össze az orvostudományi képzésben résztvevők számára. Alapot képez a molekuláris medicina különböző területeinek – egyebek közt a molekuláris patológia, molekuláris diagnosztika, farmakológia, génterápia és orvosi biotechnológia – oktatásához.
A tárgy oktatásának helye (előadóterem, szemináriumi helyiség, stb. címe): Semmelweis Egyetem, Elméleti Orvostudományi Központ, 1094 Budapest, Tűzoltó utca 37–47., KémGyl–5
A tárgy sikeres elvégzése milyen kompetenciák megszerzését eredményezi: A tárgyat sikeresen elvégző hallgatók rendelkeznek azokkal az alapokkal, mely lehetővé teszi a XXI. századi molekuláris medicina különböző területeinek elméleti megértését és a későbbiekben gyakorlati használatát.
A tantárgy felvételéhez, illetve elsajátításához szükséges előtanulmányi feltétel(ek): Molekuláris sejtbiológia 1, orvosi biokémia 2
A kurzus megindításának hallgatói létszámfeltételei (minimum, maximum), a hallgatók kiválasztásának módja: kötelező tárgy, a 2. évfolyamon tanuló hallgatók veszik fel a tárgyat, maximális létszám: 576 hallgató
A kurzusra történő jelentkezés módja: Neptun

A tárgy részletes tematikája:

(Az elméleti és gyakorlati oktatást órákra (hetekre) lebontva, sorszámozva külön-külön kell megadni, az előadók és a gyakorlati oktatók nevének feltüntetésével, megjelölve a vendégoktatókat. Mellékletben nem csatolható!

Vendégoktatókra vonatkozóan minden esetben szükséges CV csatolása!)

Előadások:

1. A szervezet sejthomeosztázisának fenntartása: az osztódás, differenciálódás és sejthalál összehangolása – kívülről jövő mitogén és túlélési stimulusok (Csala Miklós)
2. A sejtciklus koncepciója, ellenőrzési pontjai és ezek molekuláris kontrollja (Csala Miklós)
3. Aktív és passzív sejthalál, a programozott sejthalál változatai, az apoptózis útvonalai (Csala Miklós)
4. A genom integritása mint a sejtosztódás és túlélés szabályozásának fő szempontja (Csala Miklós)
5. Protoonkogének és tumorszuppresszorok összehangolt működése és ennek zavarai (Csala Miklós)
6. A sejtdifferenciáció szabályozása és befolyásolása – őssejtek (Csala Miklós)
7. Korszerű molekuláris biológiai technikák: nagy áteresztőképességű (high-throughput) módszerek, Next Generation Sequencing, genome-wide RNAi-screen (Rónai Zsolt)
8. Korszerű molekuláris biológiai technikák: génszerkesztés, klónozás, fehérjetermeltetés (Rónai Zsolt)
9. Nukleinsavak és fehérjék diagnosztikai jelentősége – kimutató eljárások (Rónai Zsolt)
10. Metabolikus kompartmentek a sejtben: a citoplazma, a sejtmag és a mitokondrium biokémiája (Mészáros Tamás)
11. Metabolikus kompartmentek a sejtben: az endoplazmás retikulum, a Golgi, a lizoszóma és a peroxiszóma biokémiája (Mészáros Tamás)
12. Jelátviteli rendszerek sejtszintű molekuláris integrációja – belső és külső szignálok összehangolása (Buday László)
13. Jelátviteli rendszerek sejtszintű molekuláris integrációja – az endoplazmás retikulum és a mitokondrium szerepe (Sipeki Szabolcs)
14. Molekuláris órák: kronobiológia; Az öregedés molekuláris alapjai és jelenségei (Gyöngyösi Norbert)

Gyakorlati tematika (2 hetente 4×45 perc):

1. Bioinformatika: PCR primerek tervezése; A TAS2R38 ízreceptor polimorf génszakaszának PCR amplifikálása
2. TAS2R38 ízreceptor polimorfizmusának vizsgálata PCR-RFLP módszerrel; Fehérjék denaturációja és precipitációja
3. A Lac operon transzkripció szabályozásának vizsgálata E. coliban.
4. A sejtosztódás, differenciálódás és sejthalál szabályozása (konzultáció)
5. Szubcelluláris frakciók: sejtmag és citoplazma vizsgálata
6. Szubcelluláris frakciók: mitokondrium és mikroszóma vizsgálata
7. Vizsgára felkészítő konzultáció

Az adott tantárgy határterületi kérdéseit érintő egyéb tárgyak (kötelező és választható tárgyak egyaránt!). A tematikák lehetséges átfedései:

Nincs átfedés más tárgyakkal.

A tantárgy sikeres elvégzéséhez szükséges speciális tanulmányi munka:

(Pl. terepgyakorlat, kórlapelemzés, felmérés készítése, stb.)

–

A foglalkozásokon való részvétel követelményei és a távolmaradás pótlásának lehetősége:

A félév során a gyakorlatok legalább 75%-ának látogatása kötelező. A gyakorlat azonos héten (indokolt esetben) másik csoportnál pótolható.

A megszerzett ismeretek ellenőrzésének módja a szorgalmi időszakban:

(Pl. házi feladat, beszámoló, zárthelyi stb. témaköre és időpontja, pótlásuk és javításuk lehetősége.)

Fakultatív, szóbeli demonstráció a 8. héten, melynek témája: „Jelátvitel, sejtciklus”. Fakultatív írásbeli gyakorlati szigorlat (30 perc) az utolsó gyakorlaton, melynek témája a teljes tárgy (mindkét félév) gyakorlatai. Ennek eredményébe a hallgatók félévi gyakorlati munkájának eredményét is beszámítjuk.

Jó (4) vagy jeles (5) eredmény esetén a hallgatók vizsgakedvezményt (I. Az osztályzat

kialakításának módja és típusa) kapnak.

A félév aláírásának követelményei:

Részvétel a gyakorlatok legalább 75%-án.

A vizsga típusa:

szóbeli szigorlat

Vizsgakövetelmények:

(Elméleti vizsga esetén kérjük a tételsor megadását, gyakorlati vizsga esetén a vizsgáztatás témakörét és módját.)

A tankönyvek, jegyzetek kijelölt részeiben foglalt, valamint az előadásokon és gyakorlatokon ismertett tananyag elsajátítása. A szóbeli vizsga a tanév elején meghirdetett vizsgatételsor alapján zajlik, ennek témái azonosak az előadások és gyakorlatok témájával.

1. A nukleotidok felépítése. A nukleinsavak primer és szekunder szerkezete (DNS, különböző RNS-k)
2. A génállomány kondenzációja pro- és eukarióta sejtekben. A topoizomázok és a kromatinfehérjék szerepe
3. A humán kromoszómák szerkezete és sejtciklusfüggő változásai
4. A humán genom felépítése; kódoló és génextpressziót szabályzó szekvenciák. A humán genom nem-kódoló szakaszai: intronok, pszeudogének, ismétlődő szekvenciák
5. Genetikai variációk szerepe a betegségek kialakulásában, a genetikai faktorok meghatározásának jelentősége és lehetőségei
6. A szemikonzervatív DNS-replikáció elve. A replikációs villa, vezető és késlekedő szálak
7. A replikáció folyamata pro- és eukariótákban. Az ehhez szükséges enzimek, fehérjék összehasonlítása
8. Telomer régió: az eukarióta kromoszómák végének replikációja, a telomeráz működése és jelentősége
9. A legfontosabb DNS-károsodások. A dezamináció javításának mechanizmusa
10. A timin-dimerek kialakulása és javítása. A mismatch repair
11. A pontmutációk. A spontán pontmutációk kialakulása. A polimorfizmusok. A DNS-variációk lehetséges hatása a képződő RNS-re ill. fehérjére
12. Az E. coli RNS-polimeráz szerkezete és működése. A transzkripció iniciációja és terminációja prokarióta sejtekben, a prokarióta transzkripciós egység
13. Az RNS típusai, a különböző RNS-ek funkciója. Az rRNS és a tRNS szintézise
14. A transzkripció szabályozása prokariótákban. Erős és gyenge promóterek, konstitutív gének, operon fogalma, pozitív/negatív szabályozás
15. Az eukarióta gének szerkezete, a transzkripció iniciációja és terminációja eukarióta sejtekben
16. A transzkripció szabályozása eukariótákban. Specifikus transzkripciós faktorok, szabályozó szekvenciák, koaktivátorok, korepresszorok
17. Az eukarióta mRNS érése
18. A polimeráz-lánreakció és a real-time PCR működésének lényege, alkalmazási területei.
19. Genetikai mutációk és polimorfizmusok vizsgálati módjai (RFLP, allél-specifikus PCR, DNS-szekvenálás és primerextenzió). A TAS2R38 ízérvő receptor genotipizálása PCR-RFLP módszerrel
20. Restriktációs endonukleázok és biotechnológiai jelentőségük. A pG13 plazmid emésztése restriktációs endonukleázokkal és a fragmentumok elválasztása agaróz gélelektroforézissel
21. Rekombináns DNS készítése (klónozás) és fontosabb alkalmazási területei (riporter- és expressziós vektorok)
1. Az eukarióta génextpresszió transzkripciót követő lépéseinek szabályozása (alternatív splicing, editing, RNS-stabilitás és -minőségellenőrzés)
2. A mikroRNsek képződése és szabályozó mechanizmusai eukarióta sejtekben
3. A génextpresszió epigenetikai szabályozása: a DNS-metiláció és hisztonmódosítások jelentősége eukariótákban
4. A genetikai kód. A tRNS szerepe, szerkezete, az aminoacil-tRNS-szintetázok, a kodon-antikodon kapcsolat
5. A prokarióta és az eukarióta riboszómák szerkezete, a riboszóma ciklus, a tRNS kötődése a riboszómához a transláció során
6. A transláció iniciációs szakasza prokariótákban és eukariótákban. A transláció szabályozása eukariótákban, az eIF2 faktor foszforilációjának szerepe
7. A transláció elongációs szakasza prokariótákban és eukariótákban, terminálás. A fehérjeszintézis gátlószerei
8. A fehérjék poszttranszlációs módosításai
9. A kollagén fajtái, szerkezete és szintézise (a glicin és a prolin kiemelt szerepe, prokollagén, tropokollagén, kollagénrost, hidroxilezés, keresztkötések)
10. Fehérjék vizsgálata I.: reverzibilis és irreverzibilis kicsapás, a peptidkötés kimutatása, a fehérjék mennyiségi meghatározása biuret-reakcióval. Az SH-csoportok mérése Ellmann-módszerrel
11. Fehérjék vizsgálata II.: kromatográfiai eljárások (molekulaszűrés)
12. Fehérjék vizsgálata III.: SDS-poliakrilamid gélelektroforézis és western blot

13. A génextpresszió vizsgálata in vitro real-time PCR és DNS-microarray módszerekkel
14. A prokarióta génextpresszió vizsgálata in vivo: a β -galaktozidáz indukciója E. coliban
15. A proteosztázis fogalma. Az intracelluláris fehérjelebontás módozatai
16. A proteaszóma felépítése és működése. Immunoproteaszóma. TAP. Proteaszóma gátlás és következményei
17. Az autofágia fajtái, a lizoszóma szerepe
18. A bakteriofágok replikációjának lítikus és lizogén útja (a fág-represszor)
19. Az állati vírusok csoportosítása replikációs mechanizmusuk szerint. A retrovírusok szerkezete és replikációja
20. A humán génterápia eszköztára (in vivo és ex vivo technikák; génaugmentáció, virális és nem-virális vektorok; célzott genomszerkesztés a CRISPR/Cas9-rendszer segítségével)
1. Magi (szteroid-tiroid-retinoid) receptor géncsaládhoz tartozó transzkripciós faktorok
2. Plazmamembrán receptorok csoportjai és működési mechanizmusuk
3. A jeltovábbításban szerepet játszó GTP-kötő fehérjék csoportjai, működésük szabályozása, a legismertebb effektor fehérjék (Gs, Gi, Gt, Gq, és Ras esetében)
4. Szerin/treonin protein-kinázok aktiválásának ismert mechanizmusai példákkal
5. A cAMP jelpálya-rendszerében résztvevő komponensek. A cAMP segítségével történő génextpresszió-szabályozás folyamata
6. Foszfatidil-inozitol származékokkal működő jelpályák
7. Az NF κ B, illetve a TGF β jelpályája
8. A receptor tirozin-kinázok szerkezete és működése, a Ras aktiválódásának mechanizmusa Az Erkl/Erk2 MAP-kináz kaszkád felépítése és szerepe
9. Az inzulin-receptorról induló jelpályák
10. Az intracelluláris jelátvitel fő integrátora, az mTOR szerepe és működése
11. Az AMPK szerepe az anyagcsere szabályozásában, az autofágia és az AMPK kapcsolata
12. A sejtek oxigénérzékelő mechanizmusa
13. Kronobiokémia: a központi oszcillátor működése, a cirkadián óra szerepe a humán patológiában
14. Kronobiokémia: a kimenő és bemenő jelpályák szerepe és működése
15. A sejtciklus szabályozása a G1 és S fázisokban
16. A sejtciklus szabályozása a G2 és M fázisokban
17. DNS-hibák és a replikáció befejezésének ellenőrzése a sejtciklus során
18. Az apoptoszóma, a DISC és a PIDD-oszóma szerkezete és működése
19. A Bcl-2 fehérjék típusai és szerepük a különböző eredetű apoptózis útvonalakban
20. A kaszpázok tulajdonságai, és szerepük az apoptózis szabályozásában
21. A p53 fehérje szintjének és aktivitásának szabályozása. A p53 és a „túlélési jel” szerepe a sejt sorsának meghatározásában
22. Az öregedés definíciója és jellemzői. Az öregedésben szerepet játszó molekuláris mechanizmusok (celluláris szenescencia és tápanyagérzékelő jelpályák) bemutatása
1. Az eukarióta sejt szerveződése, kompartmentáció, az organellumok sajátosságai
2. Organellum-biogenezis és szabályozása
3. A citoskeleton felépítése
4. A motorfehérjék felépítése és működése
5. A fehérjeszekréciós pálya. A Rab-ciklus szerepe a vezikuláris transzport szabályozásában
6. Endo- és exocitózis
7. Az organellumok proteómájának kialakulása. A fehérjeirányítás alapelvei és mechanizmusai
8. Fehérjeirányítás a szekréciós pályán belül
9. Fehérjeirányítás a peroxiszómába és a mitokondriumba. Lizoszomális szubsztrátok felvétele
10. Makromolekulák transzportja a sejtmagba/ból
11. Az organellum stressz koncepciója. A peroxiszomális és a mitokondriális stressz
12. Az endoplazmás retikulum stressz fogalma, a „sejtfehérje válasz” (UPR), az endoplazmás retikulum eredetű apoptózis
13. Fehérje-minőségellenőrzés az endoplazmás retikulumban, és a sejtfehérjék sorsa, ERAD
14. Az organellumok metabolómájának jellegzetességei
15. Az organellumok belső környezetének sajátosságai és annak fenntartása
16. Az extracelluláris mátrix szerepe a jelátvitelben az integrin receptor példáján (a sejtől kifelé irányuló jelátvitel molekuláris alapjai, az alfa/béta alegységek jelentősége, a fokális adhéziós kináz jelátvitelének specifikus elemei)
17. Az extracelluláris mátrix szerepe a rákos metasztázisban (epiteliális-mezenchimális átmenet, a metasztatikus sejtek kiszabadulásának, vándorlásának és letapadásának a molekuláris háttere)
18. Biológiai hálózatok: a kisvilág, a csomópontok, a hálózatos csoportok és a hálózatos hierarchia jelentősége a fehérje-fehérje kölcsönhatások, a metabolikus, a jelátviteli és a génextpressziós, valamint a sejtservecskék által alkotott hálózatokban
19. Sejtbiológiai vizsgálómódszerek I.: sejtenyészés, sejtfrakcionálás, a szubcelluláris frakciók egyes marker enzimeinek detektálása

<p>20. Sejtbiológiai vizsgálómódszerek II: in vivo mikroszkópia, áramlási citometria, FACS</p> <ol style="list-style-type: none"> 1. A fehérjék reverzibilis és irreverzibilis kicsapása, ennek elvi alapjai. 2. A fehérjék színreakciói a bennük található aminosavaknak köszönhetően (xantoprotein-, Millon-, Adamkiewicz-reakció). 3. A peptid-kötés kimutatása, a fehérjék mennyiségi meghatározása: a Biuret reakció. Az SH-csoportok mérése Ellmann szerint. 4. Fehérjék elválasztása kis molekulatömegű anyagoktól, molekula-szűrés elve. 5. Bioinformatikai módszerek lehetséges alkalmazásai (szekvencia-adatbázisok, polimorfizmusok azonosítása, primertervezés, restrikciós enzimek keresése). 6. A fehérjék SDS-poliakrilamid gél-elektroforézise, szérum fehérjék elválasztása, a Western blot módszer, a fehérjék specifikus kimutatása. 7. A β-galaktozidáz indukciója E. coliban. 8. Plazmidok emésztése restrikciós endonukleázokkal, a fragmentumok analízise gél-elektroforézissel. 9. Egy ízérző receptor genotipizálása PCR-RFLP módszerrel. 10. A szubcelluláris frakciók egyes marker enzimeinek detektálása. 11. Fehérjék egyedi előállítás in vitro transzlációval.
<p>Az osztályzat kialakításának módja és típusa: <i>(Az elméleti és gyakorlati vizsga beszámításának módja. Az évközi számonkérések eredményeink beszámítási módja.)</i></p> <p>A szóbeli vizsga a tanév elején meghirdetett vizsgatételsor alapján zajlik. A szigorlat 2 fős vizsgabizottság előtt zajlik. A sikeres vizsga feltétele, hogy a hallgató minden témakörből legalább elégséges szintű tudásról tegyen tanúbizonyságot. A vizsgán a hallgatók 5 kérdést húznak. Azok a hallgatók, akik a szóbeli demonstráción jó (4) vagy jeles (5) eredményt értek el, nem húznak a „Sejtciklus, jelátvitel” tételsorból (amely a demonstráció anyaga volt) azok pedig, akik a gyakorlati szigorlaton értek el hasonlóan jó (4) vagy jeles (5) eredményt, nem húznak gyakorlati kérdést. A két kedvezmény bármelyike külön-külön vagy együtt is megszerezhető, és (esetleges sikertelen vizsga esetén) a teljes vizsgaidőszakban (javító vizsgán is) érvényes.</p>
<p>A vizsgára történő jelentkezés módja: Neptun</p>
<p>A vizsga megismétlésének lehetőségei: TvSz szerint</p>
<p>A tananyag elsajátításához felhasználható nyomtatott, elektronikus és online jegyzetek, tankönyvek, segédletek és szakirodalom (online anyag esetén html cím): Bánhegyi G., Sipeki Sz.: Biokémia, molekuláris és sejtbiológia Mandl J.: Biokémia Keszler G., Mandl J., Mészáros Gy., Solymossy M., Tóth M.: Orvosi Kémia és Biokémia Gyakorlatok az E-learning rendszerben megtalálható segédanyagok és előadásábrák Simmelweis Egyetem E-learning rendszerén (Moodle) lévő oktatási segédanyagok (pl. az előadások ábrái stb.) itc.semmelweis.hu</p>
<p>A tárgyat meghirdető habilitált oktató (tantárgyfelelős) aláírása:</p>
<p>A gesztorintézet igazgatójának aláírása:</p>
<p>Beadás dátuma:</p>

KÖVETELMÉNYRENDSZER

Semmelweis Egyetem, Általános Orvostudományi Kar A gesztorintézet (és az esetleges közreműködő intézetek) megnevezése:
A tárgy neve: Immunológia Angol nyelven¹: Immunology Német nyelven¹: Immunologie Kreditértéke: 3 Teljes óraszám: 49 előadás: 28 gyakorlat: 21 szeminárium:- Tantárgy típusa: <u>kötelező</u> kötelezően választható szabadon választható
Tanév: 2022/2023.
Tantárgy kódja²: AOKGEN737_1M
Tantárgyfelelős neve: Prof. Dr Buzás Edit Munkahelye, telefonos elérhetősége: Semmelweis Egyetem, Genetikai, Sejt- és Immunbiológiai Intézet; 06-1-210-29-29 Beosztása: Igazgató, egyetemi tanár Habilitációjának kelte és száma: Budapest, 2009. június 2. Anyakönyvi száma: 273
A tantárgy oktatásának célkitűzése, helye az orvosképzés kurrikulumában: Az orvostanhallgatók számára kidolgozott pre-klinikai kurzus, mely bemutatja az immunrendszer, a szerzett és adaptív immunválasz alapvető sajátosságait. Tárgyalja az immunválaszban szereplő sejtek és molekulák létrejöttét, az antigénreceptorok genetikai diverzitásának kialakulását és a diverzitás szerepét a hatékony immunválaszban. Megismerteti a hallgatókat az immunológiai szabályozás folyamataival az egészséges szervezetben, ideértve a terhesség immunológiáját is. Ugyancsak tárgyalja az immunológiai folyamatok lefolyását, és megváltozását egyes kóros állapotokban, pl. a fertőzések, tumoros állapotok, túlérzékenységi reakciók, autoimmunitás, immunhiányos állapotok, illetve a transzplantáció során, mellyel más tárgyak a megalapozását szolgálja. A kapcsolódó gyakorlatokon megismerteti a hallgatókat az immunrendszer működésének vizsgálatához szükséges alapvető módszerekkel, a használt immunológiai technikákkal, a terápiában használt immunmodulációs eljárásokkal és gyakoroltatja az eredmények értékelését.
A tárgy oktatásának helye (előadóterem, szemináriumi helyiség, stb. címe): NET nagy előadótermei, NET L13,14,15,16 gyakorlati termei, esetenként NET Sz1-10 szemináriumi termek. 1089 Budapest, Nagyvárad tér 4.
A tárgy sikeres elvégzése milyen kompetenciák megszerzését eredményezi: Immunológiai folyamatok összefüggéseinek és az immunrendszer szerepének ismerete betegségek megelőzésében, kialakulásában és lefolyásában. Alapvető immunológiai diagnosztikai és terápiás technikák elméleti megismerése.
A tantárgy felvételéhez, illetve elsajátításához szükséges előtanulmányi feltétel(ek): Sejttan Orvosi biokémia II
A kurzus megindításának hallgatói létszámfeltételei (minimum, maximum), a hallgatók kiválasztásának módja: A TVSZ szerint

A kurzusra történő jelentkezés módja:

Neptun rendszerben

A tárgy részletes tematikája:**Előadás**

1. Az immunválasz feladatai, lefolyása, szervei és sejtjei. (Ea.: dr Buzás Edit)
 2. A természetes immunitás alapjai. (Ea.: dr Buzás Edit)
 3. A komplement rendszer. (Ea.: dr Buzás Edit)
 4. Gyulladás és akutfázis-reakció. (Ea.: dr Buzás Edit)
 5. Antigénprezentáció útjai, MHC-k. (Ea.: dr Buzás Edit)
 6. Antigénreceptorok és keletkezésük. (Ea.: dr Buzás Edit)
 7. T-sejtek, sejtközvetített immunitás. (Ea.: dr Buzás Edit)
 8. B-sejtek, humorális immunválasz. (Ea.: dr Buzás Edit)
 9. Immunválasz fertőzésekben, immunhiányos állapotok. (Ea.: dr Buzás Edit)
 10. Mucosa immunitás. (Ea.: dr Buzás Edit)
 11. Hiperszenzitivitási reakciók (Ea.: dr Buzás Edit)
 12. Transzplantációs és terhesség-immunológia. (Ea.: dr Buzás Edit)
 13. Tolerancia mechanizmusok, természetes és kóros autoimmunitás (Ea.: dr Buzás Edit)
 14. Tumor-immunológia (Ea.: dr Buzás Edit)
- * A foglalkozások sorrendje változhat, dr Buzás Edit akadályoztatása esetén dr Falus András, dr Holub Marianna, dr Komlósi Zsolt, dr Pósz Zoltán is szerepelhet előadóként.

Gyakorlat

1. Alapfogalmak, bevezetés. Immunológia adatbázisok
 2. Immunszerológia (szérum elektroforézis, immunfixáció, agglutinációk)
 3. ELISA típusok, Immunhisztokémia, Western blot, RIA, lateral flow tesztek
 4. Áramlási citometria
 5. Komplementrendszer vizsgálata
 6. Az immunsejtek kommunikációja és migrációja
 7. HLA tipizálás.
 8. Antitest alapú terápiák (TNF és IL-6 gátlók stb., daganatok monoklonális antitestterápiája.)
 9. Immunológia alapú terápiák II.: nem antitest alapú immunterápiák (IVIg, rekombináns IL-2, dendritikus sejt terápia stb.)
 10. Immunizálás és vakcináció.
 11. I. típusú túlérzékenységi reakció vizsgálata, pszeudoallergia, deszenzitizáció.
 12. II.-III-IV. típusú túlérzékenységi reakciók vizsgálata
 13. Autoantitestek vizsgáló módszerei.
 14. Fiktív és valós esetbemutatókon alapuló összefoglalás
- * A foglalkozások sorrendje változhat, a gyakorlati csoportok vezetői minden gyakorlati tematikát oktatnak: dr Pállinger Éva, dr Komlósi Zsolt, dr Kőhidai László, dr Tamási Viola, dr Molnár-Érsek Barbara, dr Lupsa Nikolett, dr Holub Marianna, dr Pósz Zoltán, dr Nagy György, Seregélyes Gábor, dr Tóth Eszter, Sándor Gyöngyvér, Királyhidi Panna, dr Bödör Csaba, Koncz Anna, dr Sebestyén Anna, dr Sódar Barbara, dr Németh Krisztina, dr Szalai Csaba, Gál Zsófia, dr Wiener Zoltán

Az adott tantárgy határterületi kérdéseit érintő egyéb tárgyak (kötelező és választható tárgyak egyaránt!). A tematikák lehetséges átfedései:

Az általunk oktatott Immunológia tárgy elméleti alapokat biztosít a Patológia tárgy immunpatológia tárgyú előadásaihoz, illetve a Belgyógyászat II Reumatológia előadásaihoz, és valamennyi további klinikai tárgy oktatásához.

A tantárgy sikeres elvégzéséhez szükséges speciális tanulmányi munka: -**A foglalkozásokon való részvétel követelményei és a távolmaradás pótlásának lehetősége:**

Előfeltételi tárgy teljesítése.

A gyakorlatokon való részvétel kötelező, a gyakorlatvezetők minden gyakorlat elején jelenléti ívet töltenek ki. Egy félév során a gyakorlatok mulasztása nem haladhatja meg a 3 (három) gyakorlatot. Gyakorlati hiányzás pótlására az aktuális oktatási héten, a párhuzamos kurzusok foglalkozásán nyílik mód, a gyakorlatvezetőkkel történő előzetes egyeztetés után.

A foglalkozásokon csak megfelelő mentális és egészségi állapotban lehet részt venni.

A megszerzett ismeretek ellenőrzésének módja a szorgalmi időszakban:

Az előadáson elhangzottak csoportos ismétlése a gyakorlatvezető vezetésével, a diagnosztikai illetve terápiás módszerek megalapozására.

A félév aláírásának követelményei:

A TVSZ szerint.

A vizsga típusa:

írásbeli kollokvium (gyakorlat és elmélet)

Vizsgakövetelmények:

A kollokvium tananyaga a tankönyvek anyaga, valamint az előadások és gyakorlatok témakörei. A vizsgán a tananyag ismeretén túl szükség van az ismeretek szintetizálására is. Vizsgatételek:

Elmélet:

1. Az immunválasz feladatai, lefolyása, szervei és sejtjei.
2. Az immunológiai folyamatok sajátosságai, immunológiai alapfogalmak.
3. Az immunrendszer sejtjei és szervei.
4. Az antigén fogalma.
5. A természetes immunválaszban szerepet játszó sejtek és molekularendszerek funkciói
6. Fc-receptorok
7. Fagocita sejtek, fagocitózis
8. Citokinek és citokin receptorok
9. Kommunikáció az immunrendszer sejtjei között.
10. Direkt sejt-sejt interakció, kommunikáció szolubilis mediátorokon keresztül, extracelluláris vezikulák.
11. Konstitutív és indukált kemokin expresszió, kemotaxis.
12. Limfocita extravazáció.
13. Mintázatfelismerő receptorok
14. Inflammaszóma.
15. A komplementrendszer felépítése és működése; nevezéktana;
16. A komplement aktiváció útjai, szabályozása
17. komplement receptorok; Komplementgenetika
18. A komplementrendszer működésének biológiai hatásai.
19. Lokális gyulladás
20. A gyulladást és az akutfázis reakciót kiváltó hatások, mechanizmusok, szakaszaik, akutfázis fehérjék és funkcióik.
21. Antigénprezentáció útjai, MHC-k
22. A fő hisztokompatibilitási génkomplex, az antigénfeldolgozás és -bemutatás útjai.
23. Klasszikustól eltérő antigénprezentáció (CD1; keresztprezentáció; szuperantigének)
24. Antigénreceptorok fajtái és szerkezetük
25. Az antigénreceptor sokféleség kialakulása: a szomatikus génátrendeződés;
26. Az antigén receptorok expressziója, szolubilis receptorok keletkezése.
27. A T-sejtek differenciálódása és aktivációja;
28. T-sejt szubpopulációk és szerepük;
29. Sejtközvetített immunitás.
30. Memória T-sejtek.
31. B-sejtek, humorális immunválasz,

32. B-sejtek aktivációja és differenciálódása: affinitás érés, izotípusváltás.
33. A humorális immunitás. B1, B2 sejtek.
34. Memória B-sejtek.
35. Az I-IV. túlérzékenységi reakciók.
36. A szervátültetés és a rejekciós reakciók;
37. A GVH reakció immunológiai háttere.
38. Immunológiai párbeszéd az anya és a magzat között.
39. A centrális és perifériás immunológiai tolerancia.
40. Természetes és kóros autoimmunitás
41. Az immunológiai homunculus és az immun-ignorancia.
42. A szervezet antimikrobiális és parazita ellenes védekezése, a patogének menekülési stratégiái.
43. A mucosa immunitás alapjai.
44. Immunhiányos állapotok: Primer és szerzett immunhiányos állapotok.
45. A tumorsejtek menekülési stratégiái, a tumorelles immunterápia lehetőségei.

Gyakorlat:

1. Az immun-szervrendszer felépítése, az immunrendszer sejtes elemeinek jellemzői.
2. Az immunsejtek vizsgálatának diagnosztikai jelentősége.
3. Antigén – epitóp –haptén fogalma.
4. Poliklonális – monoklonális antitestek fogalma, előállításuk (immunizálás, hibridóma technika).
5. Az adaptív immunválasz jellegzetességeinek diagnosztikai és terápiás haszna.
6. Antitestek terápiás értéke: „csupasz” antitestek, immunkonjugátumok.
7. Antitestek diagnosztikai értéke – jelölési módok.
8. Primer és szekunder antitest.
9. Antitestek diagnosztikai paraméterei: szenzitivitás, specifitás.
10. Antigén-antitest kölcsönhatáson alapuló vizsgálatok a napi klinikai gyakorlatban.
11. Antitest, mint cél és mint eszköz a laboratóriumi gyakorlatban.
12. Antigén-antitest kölcsönhatások, ezzel kapcsolatos alapfogalmak (antitest osztályok – specifitás - keresztreakció, affinitás – aviditás)
13. Szérum elektroforézis és denzitogramjai,
14. Immunkomplex, immunprecipitáció, agglutináció fogalma, turbidimetria és nephelometria.
15. Immunprecipitáción alapuló radiális immundiffúzió és immunfixáció.
16. Hemagglutináció, antitest titer, direkt, indirekt, passzív agglutináció.
17. Az ELISA elve: indirekt és szendvics típusai.
18. Western blot.
19. Lateral flow teszt.
20. Immuncitokémia
21. Detektálási módszerek radioaktívan jelölt antitestekkel: RIA, IRMA.
22. Az immunesszék helye a fertőzések diagnosztikájában.
23. Áramlási citometria és citométer működésének elve.
24. Sejtpopulációk azonosítása méret és granuláltság szerint, scatter plot.
25. Immunfenotipizálás, fluoreszcencia intenzitáson alapuló mérés, hisztogram, dot plot, koexpressziós mérés.
26. Az áramlási citometria klinikai alkalmazási (abszolút indikációs) területei: diagnózis, betegség progresszió monitorozása.
27. Az immunizálás célja és gyakorlati kivitelezése, kísérleti állatok és oltási módok.
28. Az adjuvánsok, szerepük és formulázásuk.
29. Az immundomináns epitóp.
30. Orális tolerancia
31. Passzív és aktív immunizálás.
32. Az immunstimuláció célja, az antigének és epitópok funkcionális csoportosítása.
33. A hatékony oltóanyag tulajdonságai.

34. A vakcináció során figyelembe veendő életkori sajátosságok.
35. A vakcinák típusai, sejtes vakcináció.
36. Össz-komplement aktivitás mérése (CH50). A CH50 érték változásai.
37. Komplementaktivációs ELISA.
38. A komplement rendszer betegségei a molekulák defektusai alapján.
39. I. típusú túlérzékenységi reakció gyakorlati vonatkozásai: Az allergének szervezetbe jutása, az IgE által kiváltott immunválasz típusai.
40. A hisztamin felszabadulása és hatásai.
41. Allergia tesztek: RAST, bőrpróbák, lateral flow esszé, szendvics immuneszé, allergén microarray.
42. Anafilaxiás vs. anafilaktoid reakció;
43. Urticaria vs. angioödéma,
44. Allergiás angioödéma és HANO összehasonlítása.
45. Élelmiszer intolerancia vs. élelmiszer allergia.
46. A gyógyszeres allergia terápia immunológiai alapjai, deszenzitizálás, prevenció.
47. A II., III., és IV. típusú hiperszenzitivitási reakció mechanizmusai, diagnosztikus lehetőségek.
48. II. túlérzékenységi reakció: gyógyszer kiváltotta, illetve újszülöttek hemolitikus anemiája;
49. III. túlérzékenységi reakció: lokális-, akut-szisztémás-, krónikus immunkomplex betegségek;
50. IV. túlérzékenységi reakció: tuberkulin próba, kontakt dermatitisz, glutén szenzitív enteropátia
51. A szisztémás és szervspecifikus autoantitestek csoportosítása (szisztémás:ANA, ANCA, anti-foszfolipid antitest, RF, anti-CCP)
52. Az autoantitestek kimutatásának jelentősége és módjai (agglutináció, Hep2 kultúra IF)
53. Az autoantitestek diagnosztikus, prognosztikus, és prediktív jelentősége
54. Autoimmun példabetegségek és kivizsgálásuk menete: Szisztémás (SLE, RA) és szervspecifikus (Graves, myastenia; Bechterew) autoimmunitás
55. HLA nevezéktan.
56. HLA tipizálási technikák: mikrocitotoxicitási teszt (Terasaki), kevert limfocita kultúra (MLC), molekuláris biológiai módszerek.
57. HLA asszociált betegségek (példák: RA, Bechterew)
58. Monoklonális antitestek a terápiában: típusaik, mellékhatásaik.
59. Ellenőrzőpont blokádnak
60. ADCC indukciója
61. Ellenanyag terápia fertőzésben, krónikus gyulladásos betegségekben, transzplantációban.
62. TNF alfa, T és B sejtek, mint terápiás célpontok autoimmun megbetegedésekben.
63. Egyéb biológiai terápiák: citokin terápia, IVIG, adjuváns alapú immunterápia
64. GVHR indukálása tumor terápiában
65. DC-terápia és onkolitikus-vírus terápia.

Az osztályzat kialakításának módja és típusa:

Az írásbeli kollokvium pontszámának el kell érnie az elégséges szintet (>50%) a kreditpontok megszerzéséhez. Az előadásokon bónuszpontok (maximum 5 pont) megszerzésére nyílik lehetőség. A 13. tanulmányi héten a megfelelő bónuszpontot elérő hallgatóknak meghívásos alapon tanulmányi versenyt szervezünk. Akik a versenyen elérik a jó vagy jeles szintet, azoknak megajánljuk a kollokviumi jegyet.

A vizsgára történő jelentkezés módja:

A Neptun-rendszerben az aktuális egyetemi és kari beállítások szerint.

A vizsga megismétlésének lehetőségei:

Tanulmányi és Vizsgaszabályzat szerint

A tananyag elsajátításához felhasználható nyomtatott, elektronikus és online jegyzetek, tankönyvek, segédletek és szakirodalom (online anyag esetén html cím):

Falus András, Buzás Edit, Holub Marianna Csilla, Rajnavölgyi Éva (Szerk.): Az immunológia alapjai. (második kiadás) Semmelweis Kiadó, Budapest, 2014.

Fülöp A. K. (Szerk.): Immunológiai szemináriumok e-book (2015-ös, javított változat): <http://gsi.semmelweis.hu/>

Előadási és gyakorlati prezentációk <http://gsi.semmelweis.hu/> illetve Moodle rendszer

A tárgyat meghirdető habilitált oktató (tantárgyfelelős) aláírása:

A gesztorintézet igazgatójának aláírása:

Beadás dátuma:

2020. 05. 14.

KÖVETELMÉNYRENDSZER

Semmelweis Egyetem, Általános Orvostudományi Kar A gesztorintézet (és az esetleges közreműködő intézetek) megnevezése: Genetikai, Sejt- és Immunbiológiai Intézet
A tárgy neve: Genetika és genomika Angol nyelven: Genetics and Genomics Német nyelven: Genetik und Genomik Kreditértéke: 3 Heti óraszám: 3,5 előadás: 2 gyakorlat: 1,5 szeminárium:- Tantárgy típusa: <u>kötelező</u> kötelezően választható szabadon választható
Tanév: 2022/23 II. félév
Tantárgy kódja: AOKGEN738_1M <i>(Új tárgy esetén Dékáni Hivatal tölti ki, jóváhagyást követően)</i>
Tantárgyfelelős neve: Prof. Buzás Edit Munkahelye, telefonos elérhetősége: Semmelweis Egyetem, Genetikai, Sejt- és Immunbiológiai Intézet Beosztása: Igazgató, egyetemi tanár Habilitációjának kelte és száma: Budapest, 2009. június 2. Anyakönyvi száma: 273
A tantárgy oktatásának célkitűzése, helye az orvostudományi képzés keretében: Bevezető kurzus a klasszikus és molekuláris genetikába és funkcionális genomikába, illetve alapozó tárgy a klinikai modulhoz. Az orvostanhallgatók igényeihez igazodva tárgyalja az emberi öröklődés típusait, általános törvényszerűségeit, a humán genom sajátosságait, szerveződését és szerkezetét, és a legfontosabb vizsgálmódszereket és /vagy azok alkalmazását az elméleti és klinikai orvostudományban, gyakoroltatja az eredmények értékelést (a gyakorlatokon). Bemutatja a genetikai és epigenetikai változékonyság formáit, kialakulásuk mechanizmusait és következményeit az emberi egészségre. Válogatott példákon keresztül elemezzük a géntől a betegségig tartó útvonalat rendszerbiológiai megközelítéssel.
A tárgy oktatásának helye (előadóterem, szemináriumi helyiség, stb. címe): NET előadóterem, gyakorlati terem (L13-16) Semmelweis Egyetem, Genetikai, Sejt- és Immunbiológiai Intézet, 1089 Budapest, Nagyvárad tér 4.
A tárgy sikeres elvégzése milyen kompetenciák megszerzését eredményezi: Citogenetikai alapismeretek. Családfák, felállítása és értelmezése. Humán genetikai és humán genomikai alapismeretek. Monogénes és multifaktoriális betegségek elméleti háttere. Prenatális diagnosztika alapjai, a monogénes betegségek kimutatása molekuláris genetikai módszerekkel. Onkogenetikai, epigenetikai, populációgenetikai, nutrigenetikai, evolúciógenetikai, farmakogenetikai alapismeretek orvosbiológiai megközelítéssel. Gén-gén és gén-környezet kölcsönhatások szerepe különböző betegségekben. Orvosi genetikához és genomikához kapcsolódó bioinformatikai alapismeretek, illetve rendszerbiológiai szemlélet. Génterápia alapjai.
A tantárgy felvételéhez, illetve elsajátításához szükséges előtanulmányi feltétel(ek): Molekuláris sejtbiológia I., Orvosi biokémia II.

A kurzus megindításának hallgatói létszámfeltételei (minimum, maximum), a hallgatók kiválasztásának módja:

A TVSZ szerint.

A kurzusra történő jelentkezés módja:

Neptun rendszerben.

A tárgy részletes tematikája³:

Előadások tematikája:

1. hét Bevezetés a humán genetikába
2. hét Genetikai variációk
3. hét Kromoszóma-aberrációk
4. hét Autoszomális öröklődés I
5. hét Autoszomális öröklődés II.
6. hét A nem szerepe az öröklődésben
7. hét Epigenetika
8. hét Biológiai folyamatok genetikája
9. hét Bevezetés a genomikába
10. hét Genomikai módszerek, Rendszerbiológia
11. hét A komplex betegségek genomikai megközelítése; Populációgenetika
12. hét Génterápia
13. hét Farmakogenomika és nutrigenomika
14. hét A genom és a környezet kölcsönhatása; Evolúciógenetika

A tantárgy előadói:

Dr Buzás Edit

Dr Szalai Csaba

Dr Holub Marcsilla

Dr Hegyesi Hargita

Dr. Lajkó Eszter

Dr. Láng Orsolya

Dr Nyitrai Pap Erna

* A foglalkozások sorrendje és a félévközi beszámoló időpontja változhat (az ünnepek és a munkanap-áthelyezések függvényében). A beosztott kolléga akadályoztatása esetén, vezető oktatói státuszban lévő kollégák is szerepelhetnek előadóként.

Gyakorlatok tematikája:

1. hét A sejtosztódás zavarainak genetikai aspektusai, (Atípusos mitózis/meiózis)
2. hét Citogenetika I.
3. hét Citogenetika II
4. hét Bevezetés a családfa-analízisbe
5. hét Autoszomális domináns öröklődés I.
6. hét Autoszomális domináns öröklődés II.
7. hét Autoszomális recesszív öröklődés I.
8. hét Autoszomális recesszív öröklődés II.
9. hét Nemhez kötött öröklődés
10. hét Komplex jellegek öröklődése I
11. hét Komplex jellegek öröklődése II
12. hét Gametogenezis és fertilizáció (in vivo, in vitro; prenatális genetikai tesztelés)
13. hét Génterápia
14. hét Génektől a betegágyig

Gyakorlati oktatók: a Genetikai, Sejt- és Immunbiológiai Intézet oktatói munkakört ellátó munkatársai.

Az adott tantárgy határterületi kérdéseit érintő egyéb tárgyak (kötelező és választható tárgyak egyaránt!). A tematikák lehetséges átfedései:

A Genetika és Genomika tárgy az Orvosi Biokémia I-II. tantárgyak keretében oktatott molekuláris biológiai alapokra és a molekuláris biológiai módszerek ismeretére épít.

Intézetünk által oktatott választható tárgyak (Genomika) a „Genetika és Genomika” egyes alfejezeteit fejti ki jóval részletesebben, a megértéshez szükséges átfedések mellett, az alaptárgyban nem tárgyalt témákra fókuszálva. Az általunk oktatott Genetika és genomika tárgyra épül a későbbiekben oktatott Klinikai genetika tárgy.

A tantárgy sikeres elvégzéséhez szükséges speciális tanulmányi munka:-

A foglalkozásokon való részvétel követelményei és a távolmaradás pótlásának lehetősége:

Előfeltételi tárgyak teljesítése.

A foglalkozásokon csak megfelelő mentális és egészségi állapotban lehet részt venni. Gyakorlati hiányzás pótlására az aktuális oktatási héten, a párhuzamos kurzusok foglalkozásán nyílik mód, a gyakorlatvezetőkkel történő előzetes egyeztetés után.

A megszerzett ismeretek ellenőrzésének módja a szorgalmi időszakban: -

Az előadásokon és a gyakorlatokon az ellenőrző kérdésekre adott helyes válaszokra bonusz pontok adhatók, amelyeket beszámítunk a versenyen és a vizsgán. A szorgalmi időszakban szervezett tanórán kívüli írásbeli moodle teszt eredménye alapján szintén bonusz pontok szerezhethők a versenyhez és a vizsgához.

A félév aláírásának követelményei:

A TVSZ 17§ 7. bekezdés: „a félév végi aláíráshoz a gyakorlatok 75 %-án való részvétel szükséges”.

A vizsga típusa:

Írásbeli kollokvium (moodle teszt), ahol az előadások és gyakorlatok anyagát is számon kérjük.

A vizsga 60 pont értékű írásbeli teszt.

pontszám	Jegy
0-30	1
31-37	2
38-45	3
46-52	4
53- 60	5

(A bónusz pontok miatt 60-nál több pont is elérhető). A bónuszpontokat csak azoknak írjuk jóvá, akik a vizsgatesztben több mint 50%-ot érnek el (legalább 31 pont).

Vizsgakövetelmények:

Gyakorlati rész:

Családfák (a családfa felvétele, szimbólumok, családfa-analízis: öröklődési mintázatok felismerése, a családfa tagjainak geno- és fenotípusa, családfa rajzolása esetismertetés alapján.)

Fénymikroszkópos preparátumok: gyakorlaton bemutatott preparátumok

Kromoszómák: kromoszóma-preparálás, sávtechnikák, kariotipizálás elvei, FISH, M-FISH, M-sávozás, Kariogram-analízis: kromoszómális nem; szerkezeti és számbeli mutációk felismerése.

Interfázis citogenetika: női és hím nemi kromatin megfigyelési lehetőségei, interfázis FISH képek értelmezése.

Mutagenitási vizsgálatok: SCE (tetvékromatida kicserélődés) és mikronukleusz teszt (biodozimetria)

Hibridizációs módszerek: microarray módszerek (oligonukleotid és expressziós), CGH

PCR-alapú módszerek: PCR, allélspecifikus PCR, multiplex PCR, RT-PCR, Q-PCR, MLPA, OLA.

Nukleinsav szekvenálás jelentősége: hagyományos és NGS (a biokémiai részletek nem kellene), kromatogram leolvasása.

Genetikai ujjlenyomat értelmezése

Molekuláris diagnosztikai ábrák értelmezése, esetleírások elemzése (diagnosztikai példák értelmezése).

RFLP okai és kimutatási lehetőségei és gyakorlati alkalmazási területek

Elméleti rész:

1. Atípusos mitózisok
2. M-fázis: A kromoszóma szerkezete
3. Kromoszóma territóriumok
4. A meiózis és hibáinak következménye
5. Az oogenezis és a spermatogenezis összehasonlítása
6. Genetikai variációk 1 : Definíciók, mutációk csoportosítása
7. Genetikai variációk 2: Génmutációk-egy bázist érintő mutációk
8. Genetikai variációk 3: Több bázist érintő mutációk. Indel, Trinukleotid repeat mutációk, transzpozon inszerciók
9. DNS-hibajavítás (repair)
10. Mutagén tesztek
11. Kromoszóma mutációk: Szerkezeti kromoszóma mutációk
12. Kromoszóma mutációk: Számbeli kromoszóma mutációk
13. Az autoszómák leggyakoribb számbeli kromoszóma-rendellenességei
14. Nemi kromoszómák számbeli kromoszóma-rendellenességei
15. Epigenetikai változások
16. Molekuláris módosulások a DNS-ben és hisztonmódosulások
17. Nem-kódoló RNS-ek
18. Epigenetikai jelenségek: X-kromoszóma-inaktiváció
19. Epigenetikai jelenségek: Genom imprinting/UPD
20. Mendeli öröklődés: autoszomális öröklődés;
21. Genetikai alapfogalmak, értelmezésük
22. Fogalmak/jelenségek, amelyek befolyásolják a klasszikus monogénesnek vélt öröklődést
23. Az autoszomális domináns (AD) és recesszív öröklődés általános jellemzése és összehasonlítása
24. Az autoszomális domináns (AD) öröklődés: Struktúrgén mutációja által okozott betegségek
25. Az autoszomális domináns (AD) öröklődés: Receptorok és jelátviteli utak génjeinek a mutációja által okozott betegségek
26. Farmakogenetikai betegségek (porfiria, malignus hipertermia)
27. Autoszomális recesszív öröklődés: Enzimopátiák
28. Autoszomális recesszív öröklődés: Ioncsatorna mutáció és hemoglobinopátiák
29. Monogénes betegségek molekuláris, biokémiai, sejtbiológiai okai (pl policisztás vese betegség, Huntington, Talasszémiák)
30. A nem szerepe az öröklődésben: nemhez kötött, nem által befolyásolt öröklődés és nemre korlátozó öröklődés
31. A nem szerepe az öröklődésben: X-hez kötött domináns (XD) öröklődés
32. A nem szerepe az öröklődésben: X-hez kötött recesszív (XR) öröklődés
33. Mitokondriális DNS öröklődése
34. Biológiai folyamatok genetikája: Fejlődésgenetika (Morfogének, Homeobox gének)
35. A nem genetikája I: A hímnem kialakulása emlősökben
36. A nem genetikája II: A női nem kialakulása emlősökben
37. Genetikai célú őssejt kutatások
38. Onkogenetika: Protoonkogének és onkogének
39. Onkogenetika: Tumorszuppresszor gének
40. Onkogenetika: Anti-apoptotikus gének és telomeráz
41. Onkogenetika: Tumor genetikai heterogenitás
42. Bevezetés a genomikába: Humán Genom Projekt és eredményei. „Junk DNS” a humán genomban és

- komparatív genomika
43. Betegségek genomikai vizsgálati módszerei(GWAS, NGS)
 44. Komplex betegségek általános jellemzői, a fenotípus / endotípus
 45. A komplex betegségek genomikai megközelítése: Öröklődés bizonyítása (rokonokban λ)
 46. Komplex betegségek molekuláris, biokémiai, sejtbiológiai okai (A gyakorlaton bemutatott példákkal T1DM és T2DM rizikó allélek). Multifaktoriális betegségek genomikai hátterének tisztázását nehezítő jellemzők
 47. Miért gyakoribbak manapság a multifaktoriális betegségek? Hipotézisek
 48. A genom és a környezet kölcsönhatása: Mutációk penetranciája. A nagy, illetve kis penetranciájú mutációk és a környezet kölcsönhatása (példák: ATM, Leiden mutáció.)
 49. A genom és a környezet kölcsönhatása. A dohányzás és a genom kölcsönhatása
 50. Populációgenetika: Mintagyűjtések és Hardy–Weinberg-eloszlás
 51. Populációgenetika: Asszociációs vizsgálatok és kockázatszámítás (odds és poligénes rizikó)
 52. Nutrigenetika és nutrigenomika (favizmus, folsav és APOE variánsok)
 53. Farmakogenomika: Gyógyszermellékhatások genomikai háttere; Farmakokinetikus/ Idioszinkráziás/ Farmakodinamikus hatás
 54. Példák farmakogenetikai vizsgálatokra, eredményekre
 55. Evolúciógenetika: A humán genomot formáló gén-környezet kölcsönhatások és a genetikai sodródás. Founder populációk.
 56. Evolúciógenetika: Miért gyakori néhány súlyos betegséget okozó mutáció (pl Sarlósejtes vérszegénység, cisztás fibrózis, PKU)?
 57. Betegségek rendszerbiológiai megközelítése: Kölcsönhatások ábrázolása, A humán interaktom. Betegség-hálózatok: kölcsönhatások lehetőségei (Közös gén hipotézis, közös metabolikus útvonal hipotézis, Közös miRNS hipotézis; Fenotípus betegséghálózat).
 58. Állatmodellek: létrehozásuk, előnyeik, hátrányaik.
 59. Genom manipulálása, génszerkesztés.
 60. Génterápia: definíció, nukleinsavak bejuttatásának lehetőségei, példái, veszélyei

Az osztályzat kialakításának módja és típusa:

Az osztályzat az írásbeli kollokvium érdemjegyével egyezik meg.

A 13. tanulmányi héten (+/- egy hét) tanulmányi versenyt szervezünk. A tanulmányi versenyre a gyakorlatvezetők hívják meg a hallgatókat az évközi munkájuk alapján. A tanulmányi verseny eredménye alapján a hallgatók 5%-a megajánlott jegyet kaphat.

A félév során szerzett bonuszpontok hozzáadódnak a verseny- és a vizsgapontszámhoz, ez alapján történik a végső jegy megadása..

A vizsgára történő jelentkezés módja:

A Neptun-rendszerben az aktuális egyetemi és kari beállítások szerint

A vizsga megismétlésének lehetőségei:

Tanulmányi és Vizsgaszabályzat szerint

A tananyag elsajátításához felhasználható nyomtatott, elektronikus és online jegyzetek, tankönyvek, segédletek és szakirodalom (online anyag esetén html cím):

Szalai Cs. (Szerk.) : Orvosi genetika és genomika (e-könyv), 2020 (Az alábbi honlapról letölthető.)

Egyéb kötelező segédanyagok (ppt és pdf): <http://gsi.semmelweis.hu/>

Ajánlott irodalom:

Szalai Csaba: Mit tudhatunk meg a génjeinkből. (Az alábbi linkről a többi rész is elérhető.)

<https://gyogyhirek.hu/mit-tudhatunk-meg-genjeinkbol-1-resz/>

Szalai Csaba: Génterápia: A jövő gyógymódja?

<https://gyogyhirek.hu/genterapia-jovo-gyogymodja/>

A tárgyat meghirdető habilitált oktató (tantárgyfelelős) aláírása:

A gesztorintézet igazgatójának aláírása:

Beadás dátuma: 2021.05.20

KÖVETELMÉNYRENDSZER

Semmelweis Egyetem, Általános Orvostudományi Kar A gesztorintézet (és az esetleges közreműködő intézetek) megnevezése: Testnevelési és Sportközpont
A tárgy neve: Testnevelés IV. Angol nyelven: Physical Education IV. Német nyelven: Sport IV. Kreditértéke: 0 Heti óraszám: 1,3 előadás: gyakorlat: 14 szeminárium: Tantárgy típusa: kötelező
Tanév: 2022/2023
Tantárgy kódja: AOKTSI009_4M <i>(Új tárgy esetén Dékáni Hivatal tölti ki, jóváhagyást követően)</i>
Tantárgyfelelős neve: Várszegi Kornélia Munkahelye, telefonos elérhetősége: Testnevelési és Sportközpont, +36-1/264-1408 Beosztása: testnevelő tanár, igazgató Habilitációjának kelte és száma:
A tantárgy oktatásának célkitűzése, helye az orvosképzés kurrikulumában: A tantárgy egyik célja a hallgatók egészségi állapotának javítása, szinten tartása, fizikai teljesítményük növelése, a jobb életminőség testi feltételeinek megteremtése, új sportágak megismertetése. Hosszútávú célja, hogy a sikeresen teljesített kurzusok után jövőbeli orvosaink saját tapasztalatuk révén hitelesebben tudjanak szakszerű életmódbeli tanácsot adni klienseiknek.
A tárgy oktatásának helye (előadóterem, szemináriumi helyiség, stb. címe): Tornacsarnok (1107 Budapest, Zágrábi utca 14.)
A tárgy sikeres elvégzése milyen kompetenciák megszerzését eredményezi: A rendszeres testmozgás mint az egészséges életmód egy kulcsfontosságú eleme jelentőségének megismerése. A tárgy elvégzése után a hallgató képessé válik a számára megfelelő rendszeresen üzhető sportmozgás kiválasztására.
A tantárgy felvételéhez, illetve elsajátításához szükséges előtanulmányi feltétel(ek): -
A kurzus megindításának hallgatói létszámfeltételei (minimum, maximum), a hallgatók kiválasztásának módja: 20 – 60 hallgató, Neptun rendszerben történő tárgyfelvétel alapján
A kurzusra történő jelentkezés módja: Neptun rendszerben
A tárgy részletes tematikája: <i>(Az elméleti és gyakorlati oktatást órákra (hetekre) lebontva, sorszámozva külön-külön kell megadni, az előadók és a gyakorlati oktatók nevének feltüntetésével, megjelölve a vendégoktatókat. Mellékletben nem csatolható!</i>

Vendégoktatókra vonatkozóan minden esetben szükséges CV csatolása!

A Testnevelés órákon a hallgatók 60 perces órák keretében vesznek részt.

1. hét Általános tájékoztatás és játékos váltóversenyek

Baleset-, tűz- és környezetvédelmi oktatás. A félélvelfogadás követelményrendszerének, az órák felépítésének, valamint az egyetem tanórán kívüli szabadidős sportolási lehetőségeinek ismertetése.

2. hét Kosárlabda

Labdás ügyességfejlesztés a kosárlabda játékra jellemző mozgások felhasználásával. Kosárra dobások, 1-1, 2-2 elleni játékok.

3. hét Bordásfal gyakorlatok

Bordásfalon végzett mászások, függések, húzózkodások, szökdelő feladatok. Egyensúly- és erőfejlesztés, a kar izmainak erősítése.

4. hét Köredzés

Saját testsúllyal illetve kéziszerrel végzett összetett gyakorlatok sorozata melyek célja egy általános izom-állóképesség fejlesztése.

5. hét Floorball

Játékszabályok ismertetése. Alap technikai elemek és játéksituációk gyakorlása. Játék csapatokban.

6. hét Páros gyakorlatok

Párban végzett ügyességi, erő és egyensúly fejlesztő gyakorlatok.

7. hét Röplabda

Alap technikai (nyitás, lecsapás, blokkolás) és taktikai elemek gyakorlása hálónál. Szabályismertetés és játék.

8. hét Testnevelési játékok

A csapatszellem fejlesztésére szolgáló mozgásos játékok sporteszközzel és eszköz nélkül.

9. hét Ruffier teszt ismételése

A korábbi mérési eredmények összehasonlítása, melynek célja a fizikai állóképesség javítása.

10. hét Köredzés

Speciális erőfejlesztés köredzéssel, a hallgatók fizikai képességszintjéhez igazított gyakorlatsorokkal, állomásokkal és terhelés-intenzitással, váll-, hát-, mell-, has-, kar-, lábizom gyakorlatokkal.

11. hét Tenisz

A sportág haladó szintű technikai elemeinek tanulása (nyesés, lecsapás oktatása), szabályismertetés, páros játék.

12. hét Tollaslabda

A játék haladó szintű technikai és taktikai elemeinek ismételése. Páros játék szabályainak ismertetése, páros játék.

13. hét Core

Saját testsúllyal végzett egyéni gyakorlatok elsősorban a törzs izmainak erősítésére, melyek célja az izomfűző helyes használatának elsajátítása és a hosszas ülőhelyzet negatív hatásainak megelőzése.

14. hét Medicinlabda gyakorlatok

Különböző testhelyzetekben végzett erőfejlesztő gyakorlatok egyénileg és párban medicin labdával (vetések, hajítások, lökések).

A tárgy teljesítésének egy másik módja az egyetemi csapatok edzésein (kézilabda, kosárlabda, röplabda, labdarúgás, vízilabda, cheerleading és cheerdance) való aktív részvétel 15 alkalommal. Mivel a csapatok a tanév során heti kétszer edzenek és bajnokságokban indulnak, kizárólag versenysportolók jelentkezését fogadjuk el!

Gyakorlati oktatók:

Doharné Buczkó Anikó

Farkas Dominika

Kalmus Dániel

Lehel Zsolt

Sótonyiné Hrehuss Nóra

Várszegi Kornélia

Weisz Miklós

Nagy-Kismarci Bence

Az adott tantárgy határterületi kérdéseit érintő egyéb tárgyak (kötelező és választható tárgyak egyaránt!). A tematikák lehetséges átfedései:

-

A tantárgy sikeres elvégzéséhez szükséges speciális tanulmányi munka:

(Pl. terepgyakorlat, kórlapelemzés, felmérés készítése, stb.)

-

A foglalkozásokon való részvétel követelményei és a távolmaradás pótlásának lehetősége:

Az aláíráshoz szükséges aktív részvételek száma a testnevelés órákon 10 (sportági edzéseken 15) - az oktatási szünetek számától függetlenül - melyeket a saját csoport számára kiírt órákon kell teljesíteni. Kettő óra pótolható a vizsgaidőszak első hetében (15. hét), két különböző napon.

A hiányzásokat nem szükséges igazolni, azokat pótolni kell! Az oktatási szünet napjára eső óra nem minősül automatikus jelenlétnek.

A gyakorlatvezetők az órák elején és végén online jelenléti regisztrációt végeznek, mely a semmelweis.hu/sportkozpont oldalon egyénileg nyomon követhető.

A tárgy konkrét célja a Ruffier féle lépcső teszt legalább „jó teljesítőképesség szintjének” elérése

A megszerzett ismeretek ellenőrzésének módja a szorgalmi időszakban:

(Pl. házi feladat, beszámoló, zárhelyi stb. témaköre és időpontja, pótlásuk és javításuk lehetősége.)

A szorgalmi időszakban kötelező ellenőrzést nem tartunk.

A félév aláírásának követelményei:

Gyakorlati órákon való aktív részvétel 10 alkalommal - mely az oktatási szünetek számától független - a fent leírt feltételek szerint vagy sportági edzéseken való aktív részvétel 15 alkalommal.

Mentesülhet az órákon való részvétel alól az a hallgató, aki

1. diagnózisa és a sportorvos véleménye alapján sportmozgást nem végezhet.
vagy
2. rendszeresen sportol és erről egyesületi és szakszövetségi igazolást nyújt be

A vizsga típusa:

-

Vizsgakövetelmények:

(Elméleti vizsga esetén kérjük a tételsor megadását, gyakorlati vizsga esetén a vizsgáztatás témakörét és módját.)

-

Az osztályzat kialakításának módja és típusa:

(Az elméleti és gyakorlati vizsga beszámításának módja. Az évközi számonkérések eredményeink beszámítási módja.)

aláírás

A vizsgára történő jelentkezés módja:

-

A vizsga megismétlésének lehetőségei:

-

A tananyag elsajátításához felhasználható nyomtatott, elektronikus és online jegyzetek, tankönyvek, segédletek és szakirodalom (online anyag esetén html cím):

-

A tárgyat meghirdető habilitált oktató (tantárgyfelelős) aláírása:

A gesztorintézet igazgatójának aláírása: Várszegi Kornélia

Beadás dátuma: 2022. május 12.

Preklinikai modul

kötelező tárgyak

5. szemeszter

KÖVETELMÉNYRENDSZER

Semmelweis Egyetem, Általános Orvostudományi Kar Farmakológiai és Farmakoterápiás Intézet:
A tárgy neve: Farmakológia I Angol nyelven¹: Pharmacology I Német nyelven¹: Pharmakologie I Kreditértéke: 4 Teljes óraszám: 63, előadás: 28, gyakorlat/szeminárium: 35: Tantárgy típusa: <u>kötelező</u> kötelezően választható szabadon választható
Tanév: 2022/2023 I. félév
Tantárgy kódja²: AOKFRM678_1M
Tantárgyfelelős neve: Dr. Ferdinandy Péter Munkahelye, telefonos elérhetősége: SE Farmakológiai és Farmakoterápiás Intézet Beosztása: igazgató, egyetemi tanár Habilitációjának kelte és száma: 2001. június 2., 26/2001 Hab.
A tantárgy oktatásának célkitűzése, helye az orvosképzés kurrikulumban: A farmakológia szintetizáló tárgy, épít a korábban tanultakra, különösképp az élettanra, biokémiára, patológiára és a transzlációs medicinára, továbbá alapvető a klinikai ismeretek későbbi elsajátításához. A tárgy magában foglalja: az általános farmakológiát, a részletes farmakológiát, a toxikológia és a receptura alapjait. Az általános farmakológia (farmakodinámia, farmakokinetika) a farmakológiai gondolkodáshoz szükséges alapfogalmak és ismeretek elsajátítását célozza, a részletes farmakológia során pedig a hallgató megtanulja a gyógyszerek hatásmechanizmusának, fő hatásainak, mellékhatásainak, fontosabb interakcióinak, és részben a dozírozásának fő elveit. A toxikológia alapjai a legfontosabb mérgezések mechanizmusait és targetjeit ismerteti és ezzel elméleti háttérét képezi az oxyológiai oktatásnak. A receptura oktatása eredményeként a hallgatók elsajátítják a gyári, ill. magisztrális receptírás alapvető szabályait. Mindezen kompetenciák megalapozzák a klinikai farmakológia tantárgy elsajátítását és felkészítik a hallgatókat a klinikai tantárgyakhoz nélkülözhetetlen farmakoterápiás ismeretek készségi szintű alkalmazására.
A tárgy oktatásának helye (előadóterem, szemináriumi helyiség, stb. címe): Nagyvárad téri Elméleti Tömb, 1089 Budapest, Nagyvárad tér 4.
A tárgy sikeres elvégzése milyen kompetenciák megszerzését eredményezi: A farmakológiai gondolkodáshoz szükséges alapfogalmak és ismeretek, a gyógyszerek hatásmechanizmusának, fő hatásainak, mellékhatásainak, fontosabb interakcióinak, és dozírozásuk fő elveinek elsajátítása. A legfontosabb mérgezések mechanizmusainak és targetjeinek, valamint a gyári, ill. magisztrális receptírás alapvető szabályainak ismerete.
A tantárgy felvételéhez, illetve elsajátításához szükséges előtanulmányi feltétel(ek):

Orvosi mikrobiológia I, Molekuláris sejtbiológia II, Orvosi élettan II

VAGY

Orvosi élettan II VAGY Élettan II, Orvosi biokémia II VAGY Orvosi biokémia, molekuláris- és sejtbiológia III. VAGY Biokémia, molekuláris- és sejtbiológia III. VAGY Molekuláris sejtbiológia II

A kurzus megindításának hallgatói létszámfeltételei (minimum, maximum), a hallgatók kiválasztásának módja:

NEPTUN-ban történő regisztráció alapján

A kurzusra történő jelentkezés módja:

NEPTUN

A tárgy részletes tematikája³:

- 1. hét
 - Előadás: Bevezetés a farmakológiába (fejlesztés, farmakogenomika, toxikológia alapok, a magyar gyógyszeripar története).
 - Szeminárium: A farmakodinámia alapjai (gyógyszerreceptorok, receptorelméletek, gyógyszer-receptor kölcsönhatások)
- 2. hét
 - Előadás: Gyógyszerek sorsa a szervezetben, farmakokinetika (felszívódás, eloszlás, elimináció).
 - Szeminárium: A farmakodinámia alapjai (kvantált dózis-hatás görbe, terápiás index, tolerancia)
- 3. hét
 - Előadás: A kolinerg transzmisszió farmakológiájának alapjai.
 - Szeminárium: Paraszimpatomimetikumok, paraszimpatolítikumok, centrális támadáspontú kolinerg gyógyszerek
- 4. hét
 - Előadás: Az adrenerg transzmisszió farmakológiájának alapjai
 - Szeminárium: szimpatikus izgatók, szimpatikus bénítók
- 5. hét
 - Előadás: Harántcsíkolt izom relaxánsok (centrális és perifériás támadáspontú)
 - Szeminárium: Simaizomra ható szerek.
- 6. hét
 - Előadás: Nem-szteroid gyulladásgátlók (COX-gátlók). Nem kábító fájdalomcsillapítók.
 - Szeminárium: Opioid receptorokon ható gyógyszerek
- 7. hét
 - Előadás: Helyi érzéstelenítők
 - Szeminárium: Húgysav anyagcserére ható gyógyszerek. Fejfájásokra ható gyógyszerek. 1. demonstráció
- 8. hét
 - Előadás: Antipszichotikumok
 - Szeminárium: Nyugtatók, altatók és szorongáscsökkentő szerek
- 9. hét
 - Előadás: Az extrapiramidális rendszerre ható szerek. Nootróp szerek
 - Szeminárium: Antidepresszánsok és mánia ellenes szerek, hangulatstabilizálók
- 10. hét
 - Előadás: Általános érzéstelenítők
 - Szeminárium: A görcskésztséget csökkentő gyógyszerek (antiepileptikumok)
- 11. hét
 - Előadás: Vírusellenes gyógyszerek.
 - Szeminárium: Sejtfalszintézis gátló antibiotikumok. 2. demonstráció

- 12. hét
 - Előadás: Gombaellenes gyógyszerek, mycobacterium ellenes gyógyszerek
 - Szeminárium: Fehérjeszintézis gátló antibiotikumok
- 13. hét
 - Előadás: féreg, protozoon és rovarellenes szerek
 - Szeminárium: Nukleinsavszintézis gátló és egyéb támadáspontú antibiotikumok. Fertőtlenítők
- 14. hét
 - Előadás: Biológiai gyógyszerek típusai, orphan gyógyszerek, fejlett terápiás készítmények
 - Szeminárium: Táplálékkiegészítők, hagyományos növényi hatóanyagok, vitaminok, étvágycsökkentők.

Az adott tantárgy határterületi kérdéseit érintő egyéb tárgyak (kötelező és választható tárgyak egyaránt!). A tematikák lehetséges átfedései:

Élettan, biokémia, molekuláris biológia, patológia, transzlációs medicina, belgyógyászat, kardiológia, pulmonológia, , neurológia, pszichiátria, klinikai farmakológia

A tantárgy sikeres elvégzéséhez szükséges speciális tanulmányi munka⁴:

-

A foglalkozásokon való részvétel követelményei és a távolmaradás pótlásának lehetősége:

A gyakorlatokon a **félévenkénti hiányzások** száma nem lehet több a félév gyakorlatainak 25%-ánál. Hiányzás esetén a hallgató ugyanazon a tanulmányi héten, azonos tematikából más gyakorlatvezetőnél a gyakorlatot pótolhatja

A megszerzett ismeretek ellenőrzésének módja a szorgalmi időszakban⁵:

Két írásbeli demonstrációt szervezünk, melyek nem kötelezőek. Amennyiben a hallgató a két, nem kötelező demonstráció eredményével a legjobb 5%-ban van (Izd. Tanulmányi és Vizsgaszabályzat), egy sikeres harmadik, szóbeli demonstráció letétele esetén megajánlott kollokviumi jegyben részesülhet.

A félév aláírásának követelményei:

A gyakorlatokról történő távolmaradások száma nem lehet több a félév gyakorlatainak 25%-ánál.

A vizsga típusa:

szóbeli kollokvium

Vizgákövetelmények⁶:

A szóbeli vizsgán először a kötelezően megtanulandó hatóanyaglistából kiválasztott 5 hatóanyagot fel kell ismerni, hatásmechanizmusát elmondani. Amennyiben legalább 3 hatóanyagot a hallgató nem ismer fel, a vizsgát nem folytathatja, érdemjegye elégtelen. Sikeres beugró után két tételsorból egy-egy tétel húzása után elfogadható szintű farmakológia tudásról kell számot adni.

„A” tételsor

1. A gyógyszerfejlesztés szakaszai röviden. Klinikai vizsgálatok típusai. A magyar gyógyszeripar története.
2. Farmakodinámia I. (A gyógyszerek molekuláris támadáspontjai. Receptorelmélet.)
3. Farmakodinámia II. (Populációsintű dózis-hatás összefüggések. Terápiás index. Tolerancia. Farmakodinámiai interakciók)
4. A gyógyszerek felszívódása, eloszlása, biológiai hozzáférhetőség, eloszlási térfogat. Membrántranszport mechanizmusok.
5. A gyógyszerek biotranszformációja és kiürülése. Lineáris és nem-lineáris farmakokinetika. Clearance, felezési idő, feltöltő és fenntartó dózis. Enziminduktorok, enzimgátlók.

Farmakokinetikai gyógyszerinterakciók.

6. A gasztrointesztinális és urogenitális simaizomra ható szerek. A méhműködést befolyásoló szerek. Hisztamin és H₁-blokkolók.
7. A kolinerg transzmisszió és preszinaptikus befolyásolásának lehetőségei.
8. Az adrenerg transzmisszió és preszinaptikus befolyásolásának lehetőségei.
9. Kolinerg izgatók
10. Paraszimpatikus bénítók
11. Katecholaminok
12. Indirekt szimpatikus izgatók, szelektív α_1 és α_2 -agonisták. Imidazolin receptorra ható szerek
13. α -antagonisták
14. β -receptor antagonisták
15. Centrálisan és perifériásan ható harántcsíkolt izom-relaxánsok.
16. Helyi érzéstelenítők.
17. Természetes opioidok, opioid receptorok
18. Félszintetikus és szintetikus opioidok
19. NSAID-ok általános jellemzése. Acetilszalicilsav. Köszvény kezelésében használatos gyógyszerek.
20. NSAID-ok, kivéve acetilszalicilsav. Nem opioid és adjuváns analgetikumok. Fejfájásokra ható gyógyszerek
21. Inhalációs anesztetikumok
22. Intravénás anesztetikumok, perioperatív medikáció
23. Benzodiazepinek.
24. Nem benzodiazepin szorongáscsökkentők és nem benzodiazepin altatók.
25. Antipszichotikumok.
26. Triciklikus antidepresszánsok és rokon vegyületek. MAO-gátlók
27. Szelektív monoamin visszavétel gátló antidepresszánsok.
28. Noradrenalin és szerotonin receptor antagonistá antidepresszánsok. Agomelatin, tianeptin. Mánia kezelésében használatos gyógyszerek.
29. Nagyrohamra és parciális rohamokra használatos antiepileptikumok, kivéve a széles spektrumúakat.
30. Kisrohamra használatos és széles spektrumú antiepileptikumok. Status epilepticus gyógyszerei.
31. Az extrapiramidális rendszerre ható gyógyszerek. Nootróp szerek
32. Biológiai gyógyszerek típusai, orphan gyógyszerek, fejlett terápiás készítmények
33. Táplálékkiegészítők, hagyományos növényi hatóanyagok, vitaminok, étvágycsökkentők

„C” tételsor

1. Az antimikrobás kezelés alapelvei. Fertőtlenítők.
2. Mycobakterium ellenes szerek.
3. Protozoon és féreg ellenes szerek
4. Gombaellenes szerek.
5. Herpes vírusokra ható szerek. Influenza elleni szerek. Corona és egyéb vírusokra ható szerek
6. HIV ellen ható szerek
7. Hepatitis vírusok ellen ható szerek
8. Penicillinek.
9. Cephalosporinok.
10. Carbapenemek, monobactamok, laktamázgátlók.
11. Chloramphenicol, polimyxinek. Fólsavszintézist gátló antibakteriális szerek.
12. Tetraciklinek és glycilciklinek
13. Aminoglikozidok
14. Fluorokinolonok, kinolonok.
15. Makrolidok, pleuromutillinek.
16. Linkozamidok, streptograminok, oxazolidinonok, fuzidinsav.
17. Glikopeptidek, lipopeptidek, bacitracin, mupirocin.
18. Metronidazol. Fidaxomycin. Rifaximin. Nitrofurantoin. Foszfomicin

Az osztályzat kialakításának módja és típusa⁷:

A szóbeli vizsgán először a kötelezően megtanulandó hatóanyaglistából kiválasztott 5 hatóanyagot fel kell ismerni, hatásmechanizmusát elmondani. Amennyiben legalább 3 hatóanyagot a hallgató nem ismer fel, a vizsgát nem folytathatja, érdemjegye elégtelen. Sikeres beugró után két tételsorból egy-egy tétel húzása után elfogadható szintű farmakológia tudásról kell számot adni.

A kötelezően megtanulandó és a gyógyszerkincs hatóanyaglistával kapcsolatos részletes információ. Amennyiben a vizsgázó:

1. Minden kötelezően megtanulandó hatóanyagot tud, és a hozzájuk tartozó információkat is, valamint tud említeni hatóanyag neveket a gyógyszerkincs listáról is - jeles
2. Minden kötelezően megtanulandó hatóanyagot tud, az információkat változó színvonalon, valamint tud említeni hatóanyag neveket a gyógyszerkincs listáról is változó mértékben - 2,3,4
3. Minden kötelezően megtanulandó hatóanyagot tud, de csak a nevet, egyebet semmit - elégtelen
4. Semmilyen hatóanyagnevet nem tud – elégtelen
5. Nem tud minden kötelezően megtanulandó hatóanyagot, de tud az adott témakörben a hatóanyag kincs listáról a témakörbe tartozó hatóanyagokat, akkor az 1.,2. vagy 3. pont áll fenn, az érdemjegy ezen pontok szerint alakul

Az osztályozás ötfokozatú skálán történik (1=elégtelen, 2=elégséges, 3=közepes, 4=jó, 5=jeles).

A vizsgára történő jelentkezés módja:

A NEPTUN rendszeren keresztül történik, a megadott vizsganapokra a maximális létszám betöltéséig szabadon lehet jelentkezni.

A vizsga megismétlésének lehetőségei:

A TVSZ szerint

A tananyag elsajátításához felhasználható nyomtatott, elektronikus és online jegyzetek, tankönyvek, segédletek és szakirodalom (online anyag esetén html cím):

Gyires Klára, Füst Zsuzsanna, Ferdinandy Péter: Farmakológia és klinikai farmakológia c. tankönyv, 1. kiadás, Medicina Könyvkiadó Zrt., 2017 ISBN 978-963-226-605-3

valamint az előadások és gyakorlatok anyaga: <http://semmelweis.hu/pharmacology>, Moodle (<https://itc.semmelweis.hu>)

A tárgyat meghirdető habilitált oktató (tantárgyfelelős) aláírása:**A gesztorintézet igazgatójának aláírása:**

Beadás dátuma: 2022. május 11.

KÖVETELMÉNYRENDSZER

Semmelweis Egyetem, Általános Orvostudományi Kar A gesztorintézet (és az esetleges közreműködő intézetek) megnevezése: Orvosi Mikrobiológiai Intézet					
A tárgy neve: Orvosi Mikrobiológia II. Angol nyelven¹: Medical Microbiology II. Német nyelven¹: Medizinische Mikrobiologie II. Kreditértéke: 3					
Teljes óraszám:	56 óra	előadás:	21 óra	gyakorlat:	28 óra
szeminárium:					
Tantárgy típusa:	<u>kötelező</u>	kötelezően választható	szabadon választható		
Tanév: 2022/2023					
Tantárgy kódja²: AOKMIK022_2M					
Tantárgyfelelős neve: prof. dr. Szabó Dóra Munkahelye, telefonos elérhetősége: 06-1-210-2930/56101 Beosztása: egyetemi tanár, intézetigazgató Habilitációjának kelte és száma: 2010.06.07., száma: 311					
A tantárgy oktatásának célkitűzése, helye az orvostudományi képzés keretében: Az Orvosi Mikrobiológiai Intézet oktatási tevékenysége a második félévben felöleli a Mikológia, Parazitológia (Protozoonok és Férgek) valamint Virologia területeit. Az elméleti alapot és háttérrel a tantermi előadások keretében adjuk meg, különös tekintettel a mikroorganizmusok okozta fertőzések/betegségek pathomechanizmusára, pathogenezésére. A laboratóriumi gyakorlatok keretében – lehetőségeinkhez mérten – technikailag is megtanítjuk a mikrobák taxonómiai azonosításának módszereit és a klinikai mikrobiológiai diagnosztikát. A hallgatóknak lehetőséget biztosítunk képességük fejlesztésére is: a kenetkészítés, a festési technikák, a le-és kioltások gyakorlásával, biokémiai reakciók, sterilitási vizsgálatok, antibiotikum érzékenységi vizsgálatok, valamint alapszerológiai reakciók elvégzésével, elvégeztetésével. Hallgatóinknak a mikrobiológiai gyakorlatok keretében kell megtanulniuk a mikrobákkal és a fertőző anyagokkal történő biztonságos bánásmódot, az aseptikus technikákat, annak érdekében, hogy a későbbiekben fertőző, illetve fertőzésben szenvedő beteggel is biztonságosan tudjanak bánni. Továbbá a mikrobiológiai gyakorlatok keretében kell megismerniük a mikrobiológiai laboratóriumi diagnosztikában használatos alapvető lépéseket, módszereket, amelyeket majd a klinikai gyakorlatban, a betegágy mellől megrendelőként hasznosítanak.					
A tárgy oktatásának helye (előadóterem, szemináriumi helyiség, stb. címe): Előadások: NET-Barna és NET-Zöld előadók, gyakorlatok: NET L-09, L-10, L-11, L-12 laboratóriumok Cím: 1089 Budapest Nagyvárad tér 4, I emelet					
A tárgy sikeres elvégzése milyen kompetenciák megszerzését eredményezi: A tantárgy sikeres elvégzése után a hallgató képes kell, hogy legyen különböző fertőzések esetén kórokozókban gondolkodni, megfelelő mintavételi eszközt alkalmazni, mikrobiológiai szempontból megfelelő mintát tud venni és a diagnosztikai laboratóriummal szakmai konzultációt tud lefolytani.					

A tantárgy felvételéhez, illetve elsajátításához szükséges előtanulmányi feltétel(ek):

Orvosi Mikrobiológia I.

A kurzus megindításának hallgatói létszámfeltételei (minimum, maximum), a hallgatók kiválasztásának módja:

A Neptun rendszerben történt regisztráció alapján

A kurzusra történő jelentkezés módja:

Neptun rendszeren keresztül

A tárgy részletes tematikája³:

ELŐADÁSOK II. FÉLÉV (az előadások sorrendje a tavaszi ünnepek és a TDK szünet függvényében változhat)

1. Orvosi Mikológia: általános és részletes mycologia, lokális, szisztémás és subcutan mycosisok kórokozói és pathomechanizmusok, antimycoticumok és mycosisok kezelése
2. Intestinalis és testüregi protozoon fertőzések: *Entamoeba histolytica*, *Giardia lamblia*, *Balantidium coli*, *Cryptosporidia* Testüregi protozoon: *Trichomonas vaginalis*
3. Vér és szöveti protozoon fertőzések: *Plasmodium*, *Leishmania*, *Trypanosoma Acanthamoeba*, *Naegleria*, *Toxoplasma gondii*
4. Laposférgek okozta fertőzések: Cestoda (Echinococcosis, Taeniasis, Hymenolepis és *Diphyllobotrium*, *Fasciola hepatica*, *Paragonimus westermani*
5. Hengeresférgek okozta fertőzések: *Enterobius*, *Trichuris*, *Ascaris* és *Necator*, *Strongyloides*, *Trichinella*; filariasisok
6. Általános virológia: bevezetés, morfológia, vírusfertőzések patomechanizmusa és lefolyása
7. DNS vírusok I.: Herpesvirusok (HHV-1–8, B-vírus)
8. DNS vírusok II.: Poxvirus, Adenovirus, Parvovirus, Papilloma és Poliomasvírusok
9. Hepatitis vírusok (A-E és G)
10. Légúti terjedésű RNS vírusok I: Orthomyxovirus, Madárinfluenza, Coronavirus
11. Légúti terjedésű RNS vírusok II.: Paramyxovirus, Rubivirus
12. Enterális úton terjedő vírusok: Picornavirus, Calicivirus, Rotavirus
13. Idegrendszeri fertőzéseket és vérzéses lázat okozó vírusok: Arena-, Filo-, Flavi-, Toga-, Reo-, Orbi-, Bunyavirus, Rhabdovirus
14. Retrovírusok. A HIV és az AIDS, AIDS-hez kapcsolódó opportunist fertőzések Daganatvírusok, virális onkogenezis; Lassú vírusfertőzések; Prionok

GYAKORLATOK II. FÉLÉV

1. Orvosi Mikológia
2. Protozoologia
3. Helmintológia
4. Általános virológia: vírusok morfológiája, tenyésztése, szerológia reakciók
5. Mikrobiológiai mintavételi eszközök; a minták szállítása, feldolgozása, mikrobiológiai leletek értékelése
6. Klinikai mikrobiológiai diagnosztika I.: bőr és szemfertőzések, légúti fertőzések
7. Klinikai mikrobiológiai diagnosztika II.: légúti fertőzések

8. Klinikai mikrobiológiai diagnosztika III.: húgyúti fertőzések
9. Klinikai mikrobiológiai diagnosztika IV.: az emésztőtraktus fertőzései
10. Klinikai mikrobiológiai diagnosztika V.: az idegrendszer fertőzései
11. Klinikai mikrobiológia diagnosztika VI. endocarditis, bacteriaemia, sepsis mikrobiológiája
12. Ismétlés a mikrobiológiai gyakorlati vizsga anyagából – táptalajok, tenyészetek
13. Ismétlés a mikrobiológiai gyakorlati vizsga anyagából – kenetek, mintavételi eszközök, szerológiai reakciók

Az adott tantárgy határterületi kérdéseit érintő egyéb tárgyak (kötelező és választható tárgyak egyaránt!). A tematikák lehetséges átfedései:

Nincs ilyen.

A tantárgy sikeres elvégzéséhez szükséges speciális tanulmányi munka⁴:

Nincs

A foglalkozásokon való részvétel követelményei és a távolmaradás pótlásának lehetősége:

A tanulmányi és vizsgaszabályzatnak megfelelően a foglalkozások 75%-án kötelező a részvétel.

A megszerzett ismeretek ellenőrzésének módja a szorgalmi időszakban⁵:

Nincs

A félév aláírásának követelményei:

Írásbeli demonstráció sikeres teljesítése két alkalommal a félévi aláírás megszerzéséhez.

A vizsga típusa:

Szóbeli szigorlat írásbeli és gyakorlati beugróval. Tételhúzás előtt a hallgatók minimumkérdésekből (előre megadott kérdések válaszokkal) felmérőt írnak. A hallgató 10 kérdésből minimum 9 választ kell elérjen. A szigorlat feltétele a sikeres felmérő megírása. Ezt követően a hallgató egy mintakenetet, tenyészetet vagy mintavételi eszközt kap. A fel nem ismert tenyészet, kenet vagy mintavételi eszköz sikertelen vizsgának számít.

Vizsgakövetelmények⁶:

A szigorlati tételsor alapján.

**Orvosi Mikrobiológia szigorlati kérdések III. éves ÁOK hallgatók számára
2022/2023. tanév**

Gyakorlati vizsgán felismerendő, ismertető anyag

I. Steril táptalajok

1. Bouillon
2. Ferde és magas agar
3. Lemez agar
4. Holman és tioglikolát táptalaj
5. Véres agar
6. Csokoládé agar
7. Szelektív és differenciáló táptalajok:

- (a) Clauberg és Löffler
- (b) Löwenstein-Jensen, Sula
- (c) Eozin metilénkék
- (d) Bizmut szulfid
- (e) TCBS

II. Tenyészetek

1. *Staphylococcus aureus* és *S. epidermidis* agar lemezen
2. *S. aureus* és *S. epidermidis* véres agar táptalajon
3. *S. saprophyticus* és *S. epidermidis* agar lemezen novobiocin koronggal
4. *S. pyogenes* véres agar táptalajon
5. *S. mitis* véres agar és csokoládé agar táptalajon
6. *S. pneumoniae* agar és csokoládé agar táptalajon
7. *H. influenzae* csokoládé agar táptalajon
8. *Escherichia coli* eozin metilénkék és agar táptalajon
9. *Proteus* sp. agar lemezen és eozin metilénkék táptalajon
10. *Pseudomonas aeruginosa* agar- és véres agarlemezen
11. *Klebsiella* sp. eozin metilénkék és agar táptalajon
12. *Salmonella* sp. bizmut szulfid táptalajon
13. Dizentériás széklet eozin metilénkék táptalajon
14. TSI-táptalaj
15. Christensen-táptalaj
16. *Corynebacterium diphtheriae* Clauberg és Löffler táptalajon
17. *Mycobacterium tuberculosis* Löwenstein-Jensen és Sula táptalajon
18. *Leptospira* sp. Korthof-táptalajon
19. *Bacillus cereus* agar táptalajon
20. *Clostridium tetani* Holman és tioglikolát táptalajon
21. Gázgágréna *Clostridiumok* Holman és tioglikolát táptalajon

III. Reakciók és módszerek

1. Widal-típusú csősorozat agglutinációs tesztek:
 - (a) Gruber-Widal reakció
 - (b) Weil-Felix reakció
 - (c) Wright reakció
 - (d) Paul-Bunnell reakció
2. ELISA-reakciók:
 - HIV-1 és HIV-2
 - hepatitis vírusok
3. Gram-festés
4. Neisser-festés
5. Ziehl-Neelsen festés
6. Antibiotikum érzékenység meghatározása korongdiffúziós módszerrel (egy-egy Gram-negatív és Gram-pozitív baktérium)
7. Anaerob tenyésztés anaerosztátban és gaspack rendszerben

IV. Mikroszkópos készítmények

1. Gram-festéssel

- *Staphylococcus* sp.
- *S. pyogenes*
- *S. pneumoniae*
- *Neisseria* sp.
- *E. coli*
- *Haemophilus influenzae*
- *Bacillus cereus*
- Gázgangréna és tetanus spóra

2. Metilénkék-festéssel

- *Candida albicans* tenyészetből

3. Neisser-festéssel: *C. diphtheriae*

4. Ezüstimpregnáció: *Leptospira* sp.

5. Ziehl-Neelsen festés: *M. tuberculosis* köpetben

6. Vérkenet (Giemsa):

- *Plasmodium falciparum*
- *Trypanosoma brucei*

7. Anorectális cellul készítmény (natív): *Enterobius vermicularis* féregpete

V. Mintavételi eszközök

1. Száraz tampon
2. Transzport közeg
3. Köpettartály
4. Duodenum szonda
5. Széklettartály
6. Steril fecskendők, steril injekciós tűk
7. Hemokultúra palackok
8. Vírus transzport közeg

VI. Elvégezhető biokémiai és szerológia reakciók

- Oxidáz
- Kataláz
- Clumping
- Indol (UI-táptalajban)
- Tárgylemez agglutináció *E. coli* eozin metilénkék tenyészetéből

Elméleti vizsga kérdései

I. Általános mikrobiológia és általános bakteriológia

- 1) Az orvosi mikrobiológia tárgya, felosztása és rövid története
- 2) Prokaryota és eukaryota sejtek összehasonlítása
- 3) A baktériumok obligát sejtalkotói
- 4) A baktériumok sejtfallszerkezete, a peptidoglycan réteg jellemzése
- 5) A baktériumok járulékos sejtalkotói
- 6) A baktériumok klasszifikálásának (taxonómiájának) rendszere
- 7) A baktériumok anyagcséréje
- 8) Baktérium genetika: modifikáció, mutáció, reverzió
- 9) Baktérium genetika: a géntvitel módjai

- 10) Sterilizálás elve és gyakorlati módszerei. A sterilitás ellenőrzése, LAL teszt
- 11) Dezinficiálás elve és gyakorlati módszerei
- 12) Szelektív toxicitás, kemoterápiás index, az antimikrobiális terápia alapelvei
- 13) Kemoprofilaxis fogalma, példák
- 14) Antimikrobiális szerek kombinált alkalmazása
- 15) Az antimikrobiális szerek alkalmazásának veszélyei és mellékhatásai
- 16) Peptidoglikán szintézist gátló antibiotikumok: Penicillinek, Cephalosporinok
- 17) Peptidoglikán szintézist gátló antibiotikumok: monobactamok, carbapenemek, bacitracin
- 18) Fehérje szintézist gátló antibiotikumok: aminoglikozidok, tetracyclinek
- 19) Fehérje szintézist gátló antibiotikumok: cloramphenicol, macrolidok, lincosamidok
- 20) A DNS és RNS szintézisre ható antibiotikumok és kemoterápiás szerek
- 21) Glikopeptid antibiotikumok és a membránra ható antimikrobiális szerek
- 22) Tuberkulózis kezelésében alkalmazott szerek
- 23) Az antibakteriális szerekkel szemben kialakuló rezisztencia lehetséges mechanizmusai (példák)
- 24) Pathogenitás, virulencia. Obligát, fakultatív és opportunista patogének
- 25) A fertőzés definíciója; forrása, útja, kapuja, átviteli módja (transzmisszió) és a fertőzés lehetséges kimenetelei
- 26) A fertőzés pathomechanizmusa: megtapadás (adhézió); behatolás (penetráció, invázió), szétterjedés (disszemináció); bacteraemia és toxoemia
- 27) Az endotoxin jellemzése, tulajdonságai és hatásmódja
- 28) Az exotoxinok típusai, általános jellemzésük. Bakteriális szuperantigének és az általuk okozott szindrómák
- 29) A baktériumok nem toxikus virulencia faktorai. Biofilmek képződése és orvosi vonatkozásai
- 30) A gazdaszervezet szerepe a pathogenezisben (fogékonyság)
- 31) Aktív immunizálás. Hazánkban kötelező védőoltások
- 32) Nem kötelező védőoltások
- 33) Passzív immunizálás, alkalmazás, veszélyei. Kemoprofilaxis
- 34) A kórokozók védekezése a szervezet immunreakciói ellen (mimikri és maszkírozás; antigénváltás; immunszuppresszív hatás). A mikrobák immunmoduláns és immunkárosító hatásai.
- 35) Nosocomialis (iatrogen) infekciók és leggyakoribb kórokozói
- 36) Sepsis (definíció, pathomechanizmus, mikrobiológiai diagnózis)
- 37) Az emberi szervezet normál baktériumflórája és annak jelentősége

II. Részletes bakteriológia

(Megjegyzés: A részletes bakteriológia tételeinek kidolgozásának legfőbb szempontjai: a baktérium taxonómiája, morfológiája, antigén tulajdonságai, virulencia faktorai, tenyésztési sajátosságai, az általa okozott betegség vagy betegségek pathogenesise, pathomechanizmusa, diagnosztikája, kezelésének és megelőzésének alapelvei.)

- 1) *Staphylococcus aureus*
- 2) Koaguláz negatív *Staphylococcus*ok
- 3) *Streptococcus pneumoniae*, az orális streptococcusok” és a cariogenezis. Anaerob coccusok
- 4) *Streptococcus pyogenes*
- 5) *Streptococcus agalactiae*, *Enterococcus* genus
- 6) Anaerob Gram-negatív pálcák (*Bacteroides*, *Fusobacterium*, *Prevotella*, *Porphyromonas*) jellemzése, és a fontosabb kórképek
- 7) *Neisseria meningitidis* és a genus apathogen tagjai

- 8) *Neisseria gonorrhoeae*, *Moraxella* genus
- 9) *Salmonella* genus jellemzése és a salmonellosisok
- 10) *Salmonella typhi* és *S. paratyphi* A, B, C
- 11) *Shigella* genus általános jellemzése és a shigellosisok
- 12) *Escherichia coli* és az általa okozott intesztinális és extraintesztinális kórképek
- 13) *Klebsiella*, *Enterobacter*, *Proteus* és *Serratia* genus
- 14) *Yersinia* genus általános jellemzése, *Y. pestis* és yersiniosisok
- 15) *Vibrio cholerae*
- 16) *Vibrio parahaemolyticus* és *V. vulnificus*. *Aeromonas* és *Plesiomonas* genus
- 17) *Campylobacter* genus és *Helicobacter pylori*
- 18) *Haemophilus* genus
- 19) *Pseudomonas*, *Acinetobacter*, *Burkholderia* és *Stenotrophomonas* genus.
- 20) *Bordetella* genus általános jellemzése és a fontosabb kórokozók
- 21) *Legionella pneumophila*
- 22) *Brucella* genus és a brucellosisok
- 23) *Francisella tularensis*. *Pasteurella multocida*, *Bartonella* fajok
- 24) *Bacillus anthracis* és egyéb bacillusok
- 25) Gázgangréna clostridiumok
- 26) *Clostridium tetani*
- 27) *Clostridium botulinum* és *C. difficile*
- 28) *Listeria monocytogenes*, *Erysipelothrix rhusiopathiae*, *Lactobacillus* és *Bifidobacterium* genus.
Pre- és probiotikumok
- 29) *Treponema* genus általános jellemzése és a fontosabb kórokozók
- 30) *Borrelia* genus általános jellemzése és a fontosabb kórokozók
- 31) *Leptospira* genus
- 32) *Corynebacterium diphtheriae*, diphtheroidok és *Propionibacterium* genus
- 33) *Actinomyces*, *Nocardia* genus atípusos és apathogén mycobacteriumok
- 34) Humán tuberkulózis kórokozói, *Mycobacterium leprae*
- 35) *Rickettsia*, *Orientia*, *Coxiella*,
- 36) *Chlamydia trachomatis* és légúti Chlamydia fertőzések
- 37) *Mycoplasma* és *Ureaplasma* genus

III. Általános és részletes virológia

(Megjegyzés: A részletes virológia tételeinek kidolgozásának legfőbb szempontjai: a vírus(ok) taxonómiája, morfológiája, antigén tulajdonságai, virulencia faktorai, tenyésztési sajátosságai (ha van), az általa okozott betegség vagy betegségek pathogenesis, pathomechanizmusa, diagnosztikája, kezelésének és megelőzésének alapelvei.)

- 1) A virion jellemzése (példák), subvirális ágensek: viroid, prion
- 2) A vírusok tenyésztése és produktív infekció
- 3) Látens és perzisztens vírusfertőzések (példák)
- 4) Kongenitális vírusfertőzések (példák)
- 5) Malignus transzformáció. Virális onkogenezis, onkogén vírusok (példák)
- 6) A vírusok patogén hatásai, a vírusbetegségek pathogeneze
- 7) A szervezet védelmi reakciói vírusfertőzésekkel szemben
- 8) A vírusok és a limfociták, valamint vörösvértestek kölcsönhatásai (példák)
- 9) A vírusbetegségek kemoterápiája (példák)

- 10) Vírusbetegségek megelőzése: hazánkban kötelező védőoltások
- 11) Vírusbetegségek megelőzése: hazánkban nem kötelező védőoltások
- 12) Adenovírusok
- 13) Herpesvírusok: HSV 1 és 2
- 14) Herpesvírusok: VZV, HHV-6
- 15) Herpesvírusok: EBV, HHV-8
- 16) Herpesvírusok: CMV, HHV-7
- 17) Parvo- és Papilloma- vírusok
- 18) Polyoma vírusok (BK, JC, SV40)
- 19) Poxvírusok
- 20) Arena- (LCM, Lassa-, Machupovírus)
- 21) Bunyavírusok (Hanta-, Krími-Kongói vérzések láz vírus)
- 22) Calici-, Corona- és Filovírusok
- 23) Flavivírus (sárgaláz, Dengue)
- 24) Reovírusok (Rota-, Orthoreo-, Orbi- és Coltivírusok)
- 25) Orthomyxovírusok
- 26) Paramyxovírusok: Mumpsz-, Morbillivírus
- 27) Paramyxovírusok: RSV, Parainfluenzavírus
- 28) Picornavírusok: Enterovirus genus (polio-, Coxsackie-, echo- és enterovírus)
- 29) Picornavírusok: Rhino-, Cardio-, valamint Aphthovirus genus
- 30) Rhabdovírusok
- 31) Retrovírusok és az AIDS
- 32) Togavírusok (Alpha- és Rubivírus genus)
- 33) Hepatitisvírusok: A, E
- 34) Hepatitisvírusok: B, C, D, G
- 35) Konvencionális és nem konvencionális lassúvírus fertőzések
- 36) Bakteriofágok
- 37) Vírusbetegségek diagnosztikájában alkalmazott szerológiai módszerek

IV. Általános és részletes mikológia és parazitológia

(Megjegyzés: A részletes mikológia és parazitológia tételeinek kidolgozásának legfőbb szempontjai: az egyes faj(ok) taxonómiája, morfológiája, antigén tulajdonságai, virulencia faktorai, tenyésztési sajátosságai (ha van), az általa okozott betegség vagy betegségek pathogenesis, pathomechanizmusa, diagnosztikája, kezelésének és megelőzésének alapelvei.)

- 1) A gombák felépítése, metabolizmusa, életciklusa, rendszerezése
- 2) A mikózisok osztályozása, pathogeneze és rizikófaktorai
- 3) A gombák tenyésztése, a gombás betegségek mikrobiológiai diagnosztikája
- 4) A gombás fertőzések kezelése
- 5) A bőr és függelékeinek mikózisai: dermatophytosisok
- 6) Superficialis és subcutan mikózisok
- 7) *Coccidioides immitis*, *Histoplasma capsulatum*
- 8) *Blastomyces dermatitidis*, *Paracoccidioides brasiliensis*
- 9) *Cryptococcus neoformans*, *Pneumocystis jirovecii* (carinii)
- 10) Zygo- (phyco-) mikózisok, *Aspergillus* fajok és *Penicillium* genus
- 11) *Candida* genus
- 12) A protozoonok alapvető tulajdonságai, taxonómiája
- 13) *Entamoeba histolytica* és *E. coli*

- 14) *Acanthamoeba* és *Naegleria* genus
- 15) *Giardia lamblia*, *Balantidium coli*
- 16) *Cryptosporidium* fajok, *Blastocystis hominis*
- 17) *Trichomonas vaginalis*
- 18) Plasmodiumok
- 19) *Trypanosoma brucei*
- 20) *Trypanosoma cruzi*
- 21) Leishmaniák
- 22) *Toxoplasma gondii*
- 23) A férgek alapvető tulajdonságai, taxonómiája
- 24) *Taenia saginata*
- 25) *Taenia solium*
- 26) *Diphyllobothrium latum* és *Hymenolepis nana*
- 27) *Echinococcus* fajok
- 28) *Paragonimus westermani*
- 29) *Fasciola hepatica*
- 30) *Schistosoma* fajok
- 31) *Ancylostoma duodenale* és *Necator americanus*
- 32) *Toxocara canis*, *T. cati*
- 33) *Trichinella spiralis*
- 34) *Enterobius vermicularis*
- 35) *Ascaris lumbricoides*, *Trichuris trichuria*
- 36) *Strongyloides stercoralis*, *Dirofilaria repens*
- 37) A filariázisok kórokozói

V. Összefoglalás: Klinikai mikrobiológia és mikrobiológiai diagnosztika

- 1) Sebfertőzések, a bőr és függelékeinek bakteriális fertőzései, kórokozói és diagnosztikájuk
- 2) Hasüregi fertőzések (peritonitis, cholecystitis, cholangitis) bakteriális kórokozói és diagnosztikájuk
- 3) Szemészeti fertőzéseket okozó baktériumok, vírusok és protozoonok és azok diagnosztikája
- 4) Cseppfertőzéssel terjedő felső légúti megbetegedést okozó baktériumok és azok diagnosztikája
- 5) A szájüreg normál flórája. Szájüregi fertőzéseket okozó mikroorganizmusok
- 6) A normál bélflóra és jelentősége
- 7) Enterális úton terjedő bakteriális betegségek kórokozói és azok diagnosztikája
- 8) A húgyúti infekciók kórokozói és azok diagnosztikája
- 9) Vektorok által terjesztett bakteriális betegségek kórokozói
- 10) Az ételmérgezések és toxico-infekciók bakteriális kórokozói és azok diagnosztikája
- 11) Zoonosist okozó mikroorganizmusok
- 12) A bakteriális meningitis legfontosabb kórokozói és diagnosztikájuk
- 13) Bakteriális eredetű alsó légúti fertőzések kórokozói és diagnosztikája
- 14) Bakteriális exotoxinok által okozott kórképek, megelőzés és gyógyítás
- 15) Bakteriémia, endocarditis és sepsis mikrobiológiai diagnosztikája
- 16) Anaerob baktériumok által okozott fertőzések jellemzése és diagnosztikája
- 17) Enterális úton terjedő parazitás fertőzések kórokozói és diagnosztikája
- 18) Vektorok útján terjedő parazitás fertőzések kórokozói és diagnosztikája
- 19) Cseppfertőzéssel terjedő vírusbetegségek kórokozói
- 20) Enterális úton terjedő vírusbetegségek kórokozói
- 21) Vektorok által terjesztett vírusbetegségek kórokozói

- 22) Vírusok és gombák által okozott meningitisek és encephalitisek kórokozói
- 23) Gombás és parazitás tüdőfertőzések kórokozói
- 24) A magzatban/újszülöttnben pre- és perinatalis fertőzéseket okozó mikróbák
- 25) Kiütéssel járó gyermekbetegségek
- 26) A nemi szervek normál flórája és a szexuális úton terjedő fertőzések kórokozói
- 27) A HIV-fertőzés szűrése és verifikálása, az AIDS-vel kapcsolatos opportunist fertőzések és azok diagnosztikája
- 28) A hepatitis fertőzések lehetséges kórokozói, terjedésük és mikrobiológia diagnosztikájuk
- 29) Fertőző vizsgálati anyagok: minták vétele, tárolása, szállítása és a feldolgozás általános szabályai
- 30) A virulencia mérése és befolyásolása. Az attenuálás jelentősége. Bioterrorizmus, biológiai fegyverek
- 31) Laboratóriumi állatok felhasználása a mikrobiológiában
- 32) Szerotipizálás és fágtypizálás
- 33) Molekuláris módszerek a mikrobiológiában
- 34) Atípusos tüdőgyulladás kórokozói és diagnosztizálási lehetőségek
- 35) Protozoonok és férgek okozta szemfertőzések és diagnosztizálási lehetőségek
- 36) A szerológiai vizsgálatok eredményei értékelésének alapjai (ellenanyag titer és savópár fogalma)
- 37) Hasmenések kórokozói és diagnosztizálási lehetőségek

Az osztályzat kialakításának módja és típusa⁷: A sikeres beugrót és gyakorlati vizsgát követően a hallgató a szigorlaton kártyát húz, amelyik a tételesor mind az öt témaköréből tartalmaz 1-1 kérdést. A hallgató mind az öt témakörből legalább elégséges tudással kell rendelkezzen.

A vizsgára történő jelentkezés módja:

Neptun rendszeren keresztül

A vizsga megismétlésének lehetőségei:

A Neptun rendszer szabályainak megfelelően

A tananyag elsajátításához felhasználható nyomtatott, elektronikus és online jegyzetek, tankönyvek, segédletek és szakirodalom (online anyag esetén html cím):

5. Az Orvosi Mikrobiológia alapjai. e-tankönyv, szerk: Szabó Dóra, Semmelweis Kiadó Budapest, 2019
6. Ádám Éva (szerk.): Mikrobiológia; Semmelweis Kiadó, 2013 ISBN 978 963 331 1
7. Pál Tibor (szerk.): Az Orvosi Mikrobiológia Tankönyve; Medicina Könyvkiadó Zrt., 2012, ISBN 978 963 226 353 3
8. az Intézet honlapjára és a Moodle felületre feltöltött segédanyagok. Az Intézet honlapja: <http://semmelweis.hu/mikrobiologia>

A tárgyat meghirdető habilitált oktató (tantárgyfelelős) aláírása:

A gesztorintézet igazgatójának aláírása:

Beadás dátuma:

KÖVETELMÉNYRENDSZER

Semmelweis Egyetem, Általános Orvostudományi Kar A gesztorintézet (és az esetleges közreműködő intézetek) megnevezése: 1. sz. Patológiai és Kísérleti Rákkutató Intézet
A tárgy neve: Patológia I. Angol nyelven¹: Pathology I. Német nyelven¹: - Kreditértéke: 7 Teljes óraszám: 105 óra előadás: 45 óra gyakorlat: 60 óra szeminárium: - Tantárgy típusa: <u>kötelező</u> kötelezően választható szabadon választható
Tanév: 2022/2023. tanév I. félév
Tantárgy kódja²: AOKPTK023_1M
Tantárgyfelelős neve: Dr. Matolcsy András Munkahelye, telefonos elérhetősége: u.a. tel: 06 1 3171074 Beosztása: egyetemi tanár, igazgató Habilitációjának kelte és száma: 118-6/1997
A tantárgy oktatásának célkitűzése, helye az orvosképzés kurrikulumban: A patológia tantárgy oktatásának célja a patológiai alapelváltozások és a betegségek patomechanizmusának megismertetése a hallgatókkal. A képzés során a hallgatók megismerik a patológia vizsgálmódszereit, diagnosztikus eljárásait és betekintést nyernek a klinikopatológiai gondolkodásba. A képzés tantermi előadások, szövettani, bonctermi és szervdemonstrációs gyakorlatok formájában zajlik.
A tárgy oktatásának helye (előadóterem, szemináriumi helyiség, stb. címe): 1. sz. Patológiai és Kísérleti Rákkutató Intézet, 1085 Budapest, Üllői út 26.
A tárgy sikeres elvégzése milyen kompetenciák megszerzését eredményezi: Betegségek kialakulásának és lefolyásának ismerete, betegségek nevezékstanának ismerete, alapvető szövettani és makroszkópos elváltozások felismerése és ismerete, klinikopatológiai összefüggések ismerete.
A tantárgy felvételéhez, illetve elsajátításához szükséges előtanulmányi feltétel(ek): Anatómia szigorlat, élettan szigorlat, biokémia szigorlat.
A kurzus megindításának hallgatói létszámfeltételei (minimum, maximum), a hallgatók kiválasztásának módja: 185 hallgató, neptunban történő regisztráció alapján.
A kurzusra történő jelentkezés módja: Neptun
A tárgy részletes tematikája³: <i>Előadások tematikája</i> <i>Patológia története, hullajelenségek, necrosis, degenerációk</i> IX.10. Matolcsy: Patológia szerepe a medicinában, módszertana és története IX.13. Matolcsy: Halál fogalma, hullajelenségek, necrosis és apoptosis IX.17. Matolcsy: Necrosis típusai, akut myocardialis infarctus IX.20. Matolcsy: Reverzibilis sejtkárosodások <i>Növekedés zavarai, kóros akkumuláció, pigmentek, kalcifikáció</i> IX.24. Matolcsy: Lipid akkumuláció, atherosclerosis, fehérje akkumuláció, amyloidosis IX.27. Matolcsy: Sejtadaptáció: hypertrophia, hyperplasia, atrophia, metaplasia

X.01. Matolcsy: Endogén és exogén pigmentek, calcificatio, lithiasis

Keringés patológiája, thrombosis, vérzések I.

X.04. Zalatnai: Pangás, oedema, shock

Genetika és gyermekkori kórképek

X.08. Bödör: Kromoszómák számbeli és szerkezeti anomáliái

X.11. Bödör: Mutációk és klinikai megjelenésük, gyermekkori kórképek

Környezeti tényezők és táplálkozási zavarok okozta károsodások

X.13. Rác: Dohányzás, alkoholizmus és gyógyszerek okozta betegségek, elhízás (Szombat!)

Keringés patológiája, thrombosis, vérzések II.

X.15. Matolcsy: Thrombosis, embolia, DIC

X.18. Matolcsy: Vérzések

Gyulladás, regeneráció

X.25. Dezsó: Akut gyulladás

X.29. Dezsó: Krónikus gyulladás és szöveti regeneráció

Immunpatológia

XI.05. Matolcsy: Immunmechanizmusok típusai

XI.08. Matolcsy: Immundeficienciák, transzplantáció patológiája

XI.12. Matolcsy: Autoimmun betegségek

Infektológia

XI.15. Csomor: Fertőző betegségek patológiai vonatkozásai, sepsis, AIDS

Onkológia

XI.19. Matolcsy: Daganatok általános jellemzése, benignus és malignus daganatok

XI.22. Matolcsy: Daganatok keletkezése

XI.26. Matolcsy: Tumorsejtek növekedési sajátosságai, metastasisképződés

XI.29. Matolcsy: Daganatmegelőző állapotok

XII.03. Bödör: Daganatok kezelése (sebészi, kemo, sugár, célzott)

Szív és érrendszer betegségei

XII.06. Matolcsy: Szívfejlődési rendellenességek, ISZB

XII.10. Matolcsy: Endocardium, myocardium, pericardium betegségei

XII.13. Matolcsy: Érpatólógia

Gyakorlati tematika:

1. hét Nekrózis I.
2. hét Nekrózis II.
3. hét Degeneráció I.
4. hét Degeneráció II.
5. hét Adaptáció kalcifikáció
6. hét Keringés I.
7. hét Keringés II.
8. hét Akut gyulladás
9. hét Krónikus gyulladás
10. hét Immunpatológia
11. hét Onkológia I.
12. hét Onkológia II.
13. hét Onkológia III.
14. Kardiológia

Az adott tantárgy határterületi kérdéseit érintő egyéb tárgyak (kötelező és választható tárgyak egyaránt!).

A tematikák lehetséges átfedései:

Átfedés a kórélettan tantárgy szinte összes fejezetével, kivéve EKG.

A tantárgy sikeres elvégzéséhez szükséges speciális tanulmányi munka⁴: -

A foglalkozásokon való részvétel követelményei és a távolmaradás pótlásának lehetősége:

Az előadások legalább 75%-án való részvétel kötelező (TVSZ. 17.§.7.), az ott elhangzottak, a vizsgákon számon kérhető anyag részét képezik. Az előadásokon véletlenszerűen jelenléti ívet vezetünk. A gyakorlatokon való részvétel kötelező, a gyakorlatvezetők minden gyakorlat elején jelenléti ívet töltenek ki. Egy félév során a 3 (három) gyakorlatot meghaladó mulasztást a szemeszterben pótolni kell. (Szövevényi és szervdemonstrációs gyakorlat csak ugyanazon gyakorlattal pótolható. Bonctermi gyakorlat bármely alkalommal, bármely csoportnál pótolható).

A megszerzett ismeretek ellenőrzésének módja a szorgalmi időszakban⁵:

A szorgalmi időszakban kötelező ellenőrzést nem tartunk. A szemeszterek alatt a gyakorlatvezetők folyamatosan tájékozódnak a hallgatók felkészültségéről. A gyakorlatvezetők a csoport hallgatóival egyeztetve végezhetnek különböző (teszt, esszé, demonstráció, stb.) évközi ellenőrzést.

A félév aláírásának követelményei:

Egy félév során a három gyakorlatról igazolás nélkül lehet hiányozni. A többi gyakorlatot be kell pótolni, erről a pótoló gyakorlat vezetője ad igazolást. (Szövevényi és szervdemonstrációs gyakorlat csak ugyanazon gyakorlattal pótolható. Bonctermi gyakorlat bármely alkalommal, tetszőleges csoportnál pótolható).

A vizsga típusa:

Kollokvium

Vizsgakövetelmények⁶:

Gyakorlati vizsga: A szövetyeni gyakorlaton bemutatott metszetek és makropreparátumok felismerése és demonstrálása.

Elméleyi vizsga: Egy általános patológiai (A) és egy onkológiai és kardiológiai (B) tétel, valamint az év során, egy gyakorlaton boncolt eset ismertetése.

ÁLTALÁNOS PATOLÓGIA KÉRDÉSSOR „A”**NECROSIS, APOPTOSIS**

A/01. A sejtnecrosis okai, mechanizmusa, morfológiai jellemzése

A/02. Reperfúziós károsodás

A/03. Az apoptosis mechanizmusa és patológiai jellemzői

A/04. Coagulatio necrosis, szervi manifesztációk

A/05. Colliquatio necrosis, szervi manifesztációk

A/06. Hemorrhagiás infarctus, szervi manifesztációk

A/07. Zsír necrosis, caseatio, fibrinoid necrosis, szervi manifesztációk

A/08. Akut myocardialis infarctus

A/09. Agyi infarctus

REVERZIBILIS SEJTKÁROSODÁS, KÓROS AKKUMULÁCIÓ, PIGMENTEK, KALCIFIKÁCIÓ

A/10. Reverzibilis sejt károsodás, degeneráció típusai, szervi manifesztációk

A/11. Steatosis típusai, szervi manifesztációk

A/12. Atherosclerosis

A/13. Amyloidosis

A/14. Cystas fibrosis

A/15. Hyalin akkumuláció, szervi manifesztációk

A/16. Antracosis, lipofuscin, hemosiderin akkumuláció

A/17. Bőr melanocytás elváltozásai

A/18. Dystrophias calcifikáció, szervi manifesztációk

A/19. Metastaticus calcifikáció, szervi manifesztációk

A/20. Kőképződés, vesekövesség, epekövesség

NÖVEKEDÉS ZAVARAI, REGENERÁCIÓ, SEBGYÓGYULÁS

A/21. Atrophia és hypertrophia patomechanizmusa, szervi példák

A/22. Szívizom hypertrophia és klinikai formái

A/23. Hyperplasia patomechanizmusa, szervi manifesztációk

A/24. Metaplasia és dysplasia patomechanizmusa, szervi példák

KERINGÉSI ZAVAROK, THROMBOZIS, VÉRZÉSEK

- A/25. Szívelégtelenség patomechanizmusa
- A/26. Pangás, szervi manifesztációk
- A/27. Shock okai, formái
- A/28. Oedemák okai, formái
- A/29. Thrombosis okai, formái
- A/30. DIC
- A/31. Emboliák formái
- A/32. Vérzések típusai és klinikai megjelenésük
- A/33. Intracraniális vérzések

GYULLADÁS

- A/34. Az akut gyulladás jellemzői, sejtes elemei, kémiai mediátorai, szisztémás hatásai
- A/35. Az akut gyulladás típusai az exsudatum alapján, szervi példák
- A/36. Krónikus gyulladás, fibrosis, hegesedés
- A/37. Granulomatosis gyulladások
- A/38. Regeneráció, sebgyógyulás

IMMUNPATOLÓGIA

- A/39. I-II. típusú túlérzékenységi reakciók és patológiai megnyilvánulásuk
- A/40. III-IV. típusú túlérzékenységi reakciók és patológiai megnyilvánulásuk
- A/41. A transzplantációs rejectio patológiája
- A/42. Autoimmun betegségek patomechanizmusa
- A/43. SLE, rheumatoid arthritis
- A/44. Sjögren szindróma, scleroderma, polyarteritis nodosa
- A/45. Veleszületett és szerzett immunhiányos állapotok
- A/46. AIDS

GENETIKAI BETEGSÉGEK

- A/47. Genetikai betegségek diagnosztikája
- A/48. Autoszomális domináns öröklődésű betegségek
- A/49. Familiaris hypercholesterinaemia
- A/50. Autoszomális recesszív és X-kromoszómához kötött öröklődésű betegségek
- A/51. Kromoszóma-rendellenességek okozta betegségek
- A/52. Atípusos öröklődésű monogénes betegségek

GYERMEKKORI KÓRKÉPEK

- A/53. Veleszületett rendellenességek patogenezise
- A/54. Koraszülöttséggel járó kórképek (IRDS, necrotizáló enterocolitis, hirtelen csecsemőhalál)
- A/55. Hydrops foetalis

FERTŐZŐ BETEGSÉGEK

- A/56. A mikrobák terjedése
- A/57. Kórokozók okozta károsodások mechanizmusai
- A/58. Kórokozók kimutatása a patológiai gyakorlatban
- A/59. Sepsis és perinatalis fertőzések

KÖRNYEZETI ÁRTALMAK

- A/60. Dohány használat okozta károsodások és kórképek
- A/61. Alkoholizmus okozta károsodások és kórképek
- A/62. Gyógyszerek okozta ártalmak - gyógyszer mellékhatások
- A/63. Az elhízás patomechanizmusa és következményei, szervi példák

ONKOLÓGIA ÉS KARDIOLÓGIA TÉTELSOR „B”

DAGANATPATOLÓGIA

- B/01. Daganatok általános jellemzése (benignus-, malignus daganatok)
- B/02. Daganatok osztályozása szövettípusok alapján
- B/03. Daganatok növekedési sajátosságai
- B/04. Daganatok inváziója és metastasis képződése
- B/05. Onkogének aktivációs mechanizmusai és szerepük a daganatképződésben
- B/06. Tumorsuppresszor gének inaktivációs mechanizmusai és szerepük a daganatképződésben
- B/07. EGFR, ABL és BCL2 gének szerepe a daganatképződésben
- B/08. RB, p53 és APC gének szerepe a daganatképződésben
- B/09. BRCA1, BRCA2 és ATM gének szerepe a daganatképződésben
- B/10. DNS hibajavító gének és szerepük a daganatképződésben
- B/11. Citogenetikai eltérések és telomer szerepe a daganatképződésben
- B/12. Epigenetikai génszabályozások (DNS metiláció, mikro RNS) és szerepük a daganatképződésben
- B/13. Öröklődő daganatos szindrómák (autoszomális domináns, recesszív és familiáris daganatok)
- B/14. Virális és microbiális carcinogenesis
- B/15. Kémiai és irradiációs carcinogenesis
- B/16. Tumor antigének
- B/17. Tumor immunitás és „immunfelügyelet” (survivalence)
- B/18. Daganatok epidemiológiája
- B/19. Daganatelőtti állapotok kialakulása és morfológiai jellemzői
- B/20. Daganatok „grading”-je és „staging”-je
- B/21. Daganatok általános hatása a szervezetre (daganatos cachexia, paraneoplasias szindrómák)
- B/22. Gyermekkori daganatok és jellemzésük (neuroblastoma, retinoblastoma, Wilms tumor)
- B/23. Daganatok patológiai, genetikai, immunológiai és molekuláris diagnosztikája
- B/24. Daganatok kezelési módozatai (sebészi-, sugár-, kemo-, célzott és immunterápia)

SZÍV- ÉS ÉRRENDSZER PATOLÓGIÁJA

- B/25. Bal szívfél elégtelenség
- B/26. Jobb szívfél elégtelenség
- B/27. A szív fejlődési rendellenességei
- B/28. Myocardialis infarctus, hirtelen szívhalál
- B/29. Angina pectoris, krónikus ischemiás szívbetegség
- B/30. Hypertoniás szívbetegség
- B/31. Rheumás láz és rheumás szívbetegség
- B/32. Degeneratív billentyűbetegségek (kalcifikáló aortastenosis, mitralis prolapsus)
- B/33. Infektív endocarditisek (akut- és subakut endocarditisek)
- B/34. Nem infectív endocarditisek (thromboticus endocarditis, Libman-Sacks endocarditis)
- B/35. Vitiumok és következményeik
- B/36. Myocarditisek, cardiomyopathiák
- B/37. Cor pulmonale
- B/38. Pericardium betegségei
- B/39. Arteriosclerosis
- B/40. Aneurysmák és aorta dissectio
- B/41. Arteritisek és phlebitisek
- B/42. Varixok, varicositas, nyirokerek betegségei
- B/43. A szív és az erek daganatai

Az osztályzat kialakításának módja és típusa⁷:

A kollokviumi gyakorlati és elméleti részből áll, mindkettő szóbeli vizsga. A gyakorlati vizsga egy digitális szövettani metszet és egy konzervált készítmény demonstrációjából áll. A hallgató mindegyik gyakorlati vizsgarészletre külön jegyet kap. Elégtelen gyakorlati vizsga-részletjegy buktató hatályú, azaz a hallgató ebben az esetben nem kísérheti meg az elméleti vizsgarészt. A sikeres gyakorlati vizsgát az elméleti vizsgarész követi. Az elméleti vizsga bizottságoknál zajlik, melynek elnökeit a tanszékvezető jelöli ki. A bizottság másik tagját, általában egy rezidens orvost, a tanulmányi felelős jelöli ki. A szóbeli vizsga a tanév elején meghirdetett vizsgatételek illetve a bonctermi gyakorlatokon vezetett jegyzőkönyvek alapján zajlik. A hallgató egy általános patológia tételt (A tételsor), egy onkológiai és kardiológia témájú tételt (B tételsor) valamint egy boncjegyzőkönyvet húz. A hallgató mindegyik elméleti vizsgarészletre külön jegyet kap. Elégtelen elméleti

vizsga-részletjegy önmagában is buktató hatályú. Az elméleti rész befejeztével a vizsgabizottság elnöke a gyakorlati és szóbeli vizsga-részletjegyek alapján megállapítja az végső érdemjegyet, amely általában a gyakorlati és elméleti vizsga-részletjegyek súlyozott átlaga.

A vizsgára történő jelentkezés módja:

Neptun

A vizsga megismétlésének lehetőségei:

TVSZ szerint

A tananyag elsajátításához felhasználható nyomtatott, elektronikus és online jegyzetek, tankönyvek, segédletek és szakirodalom (online anyag esetén html cím):

Robbins: A patológia alapjai. Medicina, 2009.

Dr. Matolcsy András: A patológia alapjai – szókratészi modorban. Medicina, 2011.

Az előadások ppt. formátuma az intézet honlapján érhetőek el.

A tárgyat meghirdető habilitált oktató (tantárgyfelelős) aláírása:

A gesztorintézet igazgatójának aláírása:

Beadás dátuma: 2018. 06. 01.

KÖVETELMÉNYRENDSZER

Semmelweis Egyetem, Általános Orvostudományi Kar A gesztorintézet (és az esetleges közreműködő intézetek) megnevezése: II. sz. Patológiai Intézet			
A tárgy neve: Patológia I. Angol nyelven¹: Pathology I. Német nyelven¹: Pathologie I. Kreditértéke: 7 Teljes óraszám: 98 előadás: 42 óra gyakorlat: 56 szeminárium: Tantárgy típusa: <u>kötelező</u> kötelezően választható szabadon választható			
Tanév: 2022/2023. tanév I. félév			
Tantárgy kódja²: AOKPAT024_1M / AOKPAT024_1A / AOKPAT024_1N			
Tantárgyfelelős neve: Dr. Kiss András Munkahelye, telefonos elérhetősége: 06 1 215 6921 Beosztása: tanszékvezető egyetemi tanár Habilitációjának kelte és száma: 2007. május 30. Anyakönyvi szám: 248			
A tantárgy oktatásának célkitűzése, helye az orvospérezés kurrikulumbában: Az oktatás célja a patológiai diagnosztikai munka bemutatása és alapjainak alkalmazása, a klinikopatológiai szemlélet megszerzése. A tananyag felöleli az általános és részletes kórbonctan és szövettan egészét. Az elméleti részek gyakorlati szemléletének elsajátítására az általános patológiát a részletes patológia szoros részeként mutatjuk be. Az általános patológiának csupán néhány alapvető fejezete képezi önálló előadás tárgyát, így a hallgatóság a kórbonctani tanulmányok elején már szervpatológiai képzésben részesül, ami a további tanulmányok könnyítését célozza. A részletes patológia előadásaiival együtt a klinikopathológiai összefüggések felismerésére fektetjük a fő hangsúlyt, mely a klinikai tárgyakhoz szolgál alapul.			
A tárgy oktatásának helye (előadóterem, szemináriumi helyiség, stb. címe): II. sz. Patológiai Intézet, 1091 Budapest, Üllői út 93.			
A tárgy sikeres elvégzése milyen kompetenciák megszerzését eredményezi: Betegségek kialakulásának és lefolyásának ismerete, betegségek nevezéktanának ismerete, alapvető szövettani és makroszkópos elváltozások felismerése és ismerete, klinikopatológiai összefüggések ismerete.			
A tantárgy felvételéhez, illetve elsajátításához szükséges előtanulmányi feltétel(ek): Anatómia szigorlat, élettan szigorlat, biokémia szigorlat.			
A kurzus megindításának hallgatói létszámfeltételei (minimum, maximum), a hallgatók kiválasztásának módja: Maximum 200 hallgató, NEPTUN rendszerben történő regisztráció alapján.			
A kurzusra történő jelentkezés módja: NEPTUN rendszer			
A tárgy részletes tematikája³: Előadások: I/1.) 09.10. Bevezetés a patológiába			

- I/2.) 09. 12. Sejt és szövetkárosodás, adaptációs zavarok, anyagfelhalmozódások
Reverzibilis sejtváltozások
Irreverzibilis sejtkárosodás: apoptózis és necrosis
Adaptációs zavarok, anyagfelhalmozódások
- I/3.) 09.17. Keringési zavarok I.
Alapfogalmak. Vérzés. Aktív és passzív hiperémia. Víz- és ionháztartás zavarai, ödéma.
- I/4.) 09.19. Keringési zavarok II.
Trombózis- embolia
Infarctus
Shock
- I/5.) 09.24. A gyulladás patológiája
Etiológia
Acut, subacut gyulladás
Exsudatív gyulladások: serosus, fibrines, purulens, vérzéses, gangraenás
Sepsis, pyaemia. A gyulladás szisztémás hatásai
Regeneráció. Sebgyógyulás
A gyulladásos reakció sejtjei
- I/6.) 09.26. Krónikus gyulladások
Fibrózis, hegesedés
Granulomatosisz gyulladások (tuberculosis, syphilis, stb.)
- I/7.) 10.01. Cardiovascularis patológia I.
Degeneratív érelváltozások, arteriosclerosis. Hypertonia. Koszorúér-betegség, szívizominfarctus.
- I/8.) 10.03. Cardiovascularis patológia II.
Gyulladásos eredetű szívbetegségek (endo-, myo-, pericarditisek). Rheumás láz. Vitiumok.
Vasculitisek. Aneurysmák. Vénák patológiája.
- I/9.) 10.08. Cardiovascularis patológia III.
Egyéb szív- érrendszeri betegségek. Cardiomyopathiák. Cardialis decompensatio. Szívtumorok. A szív- érrendszer fejlődési rendellenességei.
- I/10.) 10. 10. Általános daganattan I.
A neoplasia fogalma. A daganat típusai és megjelenési formái
Jó- és rosszindulatú daganatok jellemzői
A daganatok differenciáltsági foka, osztályozása
- I/11.) 10.15. Általános daganattan II.
A daganatok keletkezésére vonatkozó elméletek
(fizikai, kémiai, biológiai okok)
A daganatok epidemiológiája
- I/12.) 10.17. Általános daganattan III.
A daganatkeletkezés molekuláris mechanizmusa
(protoonkogének, onkogének, szuppresszorgének, növekedési faktorok, stb.)
Öröklött génhibák
- I/13.) 10.22. Általános daganattan IV.
Daganatos progresszió, metasztázis képzés
- I/14.) 10.24. Általános daganattan V.
Tumordiagnosztika, a biopsziás anyagokkal kapcsolatos tudnivalók
A daganatok prognózisát befolyásoló tényezők
(stádium, TNM beosztás)
- I/15.) 10. 29. Gyermekkori daganatok
Vérképzőszervi és szolid gyerekkori daganatok
- I/16.) 10.31. Genetika - Gén-patológia I.
Fejlődési rendellenességek etiológiája

- Génmutációk, kromoszóma rendellenességek okozta betegségek
Enzimopathiák – tárolási betegségek
- I/17.) 11.05. Genetika - Gén-patológia II.
Záródási rendellenességek
Szervek fejlődési rendellenességei
A fejlődési rendellenességek praenatalis diagnosztikája
- I/18.) 11. 07. A Patológia módszertana I.
Patológiai diagnosztika – Cytodiagnosztika
- I/19.) 11.12. Pathológia módszertana II.
Patológiai diagnosztika – Molekuláris diagnosztika
- I/20.) 11.14. Immunpatológia
Az immunrendszer felépítése
Hypersensitiv és allergiás kórképek
A transplantatio patológiája
Immunhiányos állapotok
AIDS patológiája
- I/21.) 11. 19. Autoimmun betegségek
Fertőzések, immunhiányos állapotokban
- I/22.) 11.21. Haematopatológia I.
Anaemiák, polycythaemiák
- I/23.) 11. 26 Haematopatológia II.
A lymphoreticuláris rendszer patológiája
Reaktív lymphadenopathiák, lymphomák
Immundeficienciához társuló lymphoproliferatív kórképek
- I/24.) 11.28. Haematopatológia III.
A myeloid rendszer nem daganatos és daganatos betegségei
(akut myeloid leukaemiák, myelodisplasiás szindrómák, krónikus myeloproliferatív kórképek)
- I/25.) 12.03. Fertőző betegségek
Fertőzések forrása, terjedése. A fertőzésre adott válaszreakció
Bakteriális, virális, gombás fertőzések
Légúti, tápcsatorna fertőzések
Szexuális, anaerob, opportunistá fertőzések
Zoonosisok, parazitás betegségek
- I/26.) 12.05. Környezeti ártalmak patológiája
Dohányzás, alkoholizmus, drogok. Iatrogén ártalmak. Környezeti ártalmak fizikai és kémiai
faktorai. Elhízás, alultápláltság, vitaminok.
- I/27.) 12.10 Klinikopathologia
- I/28.) 12.12. Klinikopathologia

Gyakorlatok:

- I/1.) Bevezetés pathológia gyakorlatába
A digitális metszettár használata, telekonzultáció
Az e-school rendszer ismertetése
- I/2.) Sejt és szövetkárosodás, adaptációs zavarok, anyagfelhalmozódások
- Necrosis, coagulatio
 - Necrosis, colliquatio
 - Apoptosis
 - Hypertrophia
 - Hyperplasia
 - Degeneratio adiposa

- Amyloidosis

I/3.) Keringészavarok I.

- Akut pangás – oedema pulmonis
- Krónikus pangás tüdőben
- Krónikus pangás májban – hepar moschatum
- Hepar moschatum fibrosissal

I/4.) Keringészavarok II.

- Thrombus
- Zsírembolia
- Anémiás infarctus vesében
- Vérzéses tüdőinfarctus
- Shock, centrolobularis necrosis, DIC

I/5.) Gyulladások, regeneráció

- Appendicitis acuta
- Pericarditis fibrinosa
- Granulatio szövet
- Idegentest granuloma

I/6.) Cardiovascularis betegségek szövettana

DEMO I. (sejt, keringés, gyulladás)

- Arteriosclerosis
- Atherosclerosis
- Acut myocardialis infarctus
- Gyógyult myocardialis infarctus
- Endocarditis acuta

I/7.)

Általános daganattan I. (metaplasia, carcinogenesis a cervix hámban)

- Laphám metaplasia
- Condyloma acuminatum (LSIL)
- CIN 3 (HSIL)
- Invasiv carcinoma

I/8.) Általános daganattan II. (benignus és malignus hámtumorok, metastasis)

- Laphámpapilloma
- Laphámcarcinoma
- Adenoma
- Adenocarcinoma
- Metastasis lymphoglandulae
- Metastasis hepatis

I/9.) Általános daganattan III.

(lágyrész/csont, gyermekkori tumorok)

- Leiomyoma
- Leiomyosarcoma
- Osteosarcoma
- Wilms tumor
- Neuroblastoma
- Teratoma maturum

I/10.) Biopsziás technikák, hisztológiai módszerek, fehérje-DNS alapú diagnosztika

- Citológiai kenet
- Vastagtű biopszia
- Endoszkópos biopszia
- Intraoperatív fagyasztás

- Speciális festések
 - Immunhisztokémia, FISH
- I/11.) Nyirokszervek betegségeinek szövettana
- Reactiv nyirokcsomó
 - Hodgkin lymphoma
 - Nodalis non-Hodgkin lymphoma
 - Extranodalis non-Hodgkin lymphoma

I/12.) Gyakorlati vizsga (szervdemonstráció, 1 szövettani metszet, 1 elméleti kérdés)

I/13.) A félévi boncesetek bemutatása szövettani magyarázatokkal

I/14.) Patológiai lelet

Konzultáció

Az adott tantárgy határterületi kérdéseit érintő egyéb tárgyak (kötelező és választható tárgyak egyaránt!).

A tematikák lehetséges átfedései:

Átfedés a kórélettan tantárgy szinte összes fejezetével, kivéve EKG.

A tantárgy sikeres elvégzéséhez szükséges speciális tanulmányi munka⁴:

A foglalkozásokon való részvétel követelményei és a távolmaradás pótlásának lehetősége:

Az előadások legalább 75%-án való részvétel kötelező (TVSZ. 17.§.7.), az ott elhangzottak, a vizsgákon számon kérhető anyag részét képezik. Az előadásokon véletlenszerűen jelenléti ívet vezetünk. A gyakorlatokon való részvétel kötelező, a gyakorlatvezetők minden gyakorlat elején jelenléti ívet töltenek ki. Egy félév során a 3 (három) szövettan vagy 3 (három) bonctermi gyakorlatot meghaladó mulasztást a szemeszterben pótolni kell. (Szövettani és szervdemonstrációs gyakorlat csak ugyanazon gyakorlattal pótolható. Bonctermi gyakorlat bármely alkalommal, bármely csoportnál pótolható).

A megszerzett ismeretek ellenőrzésének módja a szorgalmi időszakban⁵:

A szemeszterek alatt egy alkalommal évközi demonstrációra kerül sor teszt formájában.

A félév aláírásának követelményei:

Egy félév során a 3 (három) szövettan vagy három bonctermi gyakorlatról igazolás nélkül lehet hiányozni. A többi gyakorlatot be kell pótolni, erről a pótoltt gyakorlat vezetője ad igazolást. (Szövettani és szervdemonstrációs gyakorlat csak ugyanazon gyakorlattal pótolható. Bonctermi gyakorlat bármely alkalommal, tetszőleges csoportnál pótolható).

A vizsga típusa:

Kollokvium

Vizsgakövetelmények⁶:

Gyakorlati vizsga: A szövettani gyakorlaton bemutatott metszetek közül egy felismerése és demonstrálása, valamint a boncteremben egy szerv felismerése és demonstrálása.

Elméleti vizsga: Az alábbi tételsor kérdései közül egy tétel. A vizsgaidőszakban 60 kérdéses tesztvizsga minimum 60%-os teljesítése.

ÁLTALÁNOS PATOLÓGIA

I. HULLAJELENSEGEK – NECROSIS

1. Postmortális elváltozások, sejtkárosodás és sejthalál okai, mechanizmusa
2. Necrosis makroszkópos és fénymikroszkópos jellemzői, típusai, szervi példák
3. Apoptosis morfológiája, pathomechanizmusa

II. DEGENERATIÓK, KÓROS ACCUMULATIÓK, PIGMENTEK

4. A degenerációk, intracellularis felhalmozódások, pigmentek

III. NÖVEKEDÉS ZAVARAI

5. Hyperplasia, metaplasia, hypertrophia, atrophia fogalma, pathomechanismusa, szervi példák

IV. KERINGÉS PATOLÓGIÁJA

6. Az oedema definíciója, kialakulási mechanizmusa (Starling-törvény), klinikai formái
7. Vénás keringészavarok. Pangás és szervi következményei
8. Thrombosis formái, thromboemboliás szövődmények. Speciális embolia típusok
9. Artériás keringészavarok. Vérzések. Érelzáródás, infarctus formái
10. Shock formái, szervi következményei, DIC definíciója, pathogenesisise, szövődmények

V. GYULLADÁS

11. Az acut gyulladás vascularis és cellularis mechanizmusai, mediátorai
12. Az acut gyulladások osztályozása az izzadmány összetételének alapján, szervi példák
13. A chronicus gyulladások definíciója, okai, sejtes és humoralis mechanizmusai. Regeneráció, reparáció, sebgyógyulás
14. Granuloma, granulomatosisus gyulladás

VI. DAGANATPATÓLOGIA

15. A daganatok epidemiológiája, incidencia és mortalitás
16. A daganatok keletkezéséért felelős fizikai, kémiai, irradiációs és mikrobiális tényezők
17. A benignus és malignus daganatok általános jellemzése, a tumor növekedése, lokális terjedés és metastasis, metastasis típusok
18. Daganatmegelőző állapotok kialakulása, morfológiai jellemzői
19. A daganatok osztályozása szövettípusuk alapján
20. Grade fogalma, tumorok stádiumbeosztása

VII. CARDIOVASCULARIS PATOLÓGIA

1. A cardiovascularis rendszer szerzett és veleszületett strukturális rendellenességei
2. Az atherosclerosis pathogenesisise, pathomorphológiája, szövődményei
3. Gyulladásos szívbetegségek (endocarditis, myocarditis, pancarditis)
4. Cardiomyopathiák
5. Vasculitisek pathogenesisise, osztályozása és klinikopatológiai jellegzetességei
6. Acut myocardialis infarctus morfológiája és szövődményei
7. Angina pectoris és chronicus ischaemiás szívbetegség, hirtelen szívhalál
8. Szívelégtelenség okai és szervi következményei

Az osztályzat kialakításának módja és típusa⁷:

A kollokvium gyakorlati és elméleti részből áll. A gyakorlati vizsga egy digitális szövettani metszet és egy bonctermi szerv demonstrációjából áll. A hallgató mindegyik gyakorlati vizsgarészletre külön jegyet kap. A gyakorlati vizsgát az elméleti vizsgarész követi, mely egy tétel ismertetését jelenti. A szóbeli vizsga a tanév elején meghirdetett vizsgatételek alapján zajlik, melyre a hallgató külön jegyet kap. A gyakorlati vizsga jegyei és az elméleti tétel jegye a kollokvium során elvégzett tesztvizsga eredményébe 30%-os arányban számít bele. A kollokviumi vizsga alkalmával a teszt eredmény ismeretében kerül kiszámításra a végleges érdemjegy.

A vizsgára történő jelentkezés módja:

Neptun

A vizsga megismétlésének lehetőségei:

TVSZ szerint. Vizsgaismétlés esetén a hallgató kérelmezheti, hogy a tesztvizsga helyett szóbeli vizsgát tehessen. Ebben az esetben két elméleti kérdést kap: a hallgató egy általános patológiai tételt és egy onkológiai vagy kardiológia vagy hematológia témájú tételt ismertet.

A tananyag elsajátításához felhasználható nyomtatott, elektronikus és online jegyzetek, tankönyvek, segédletek és szakirodalom (online anyag esetén html cím):

Robbins: A patológia alapjai. Medicina, 2013 (9. kiadás)

Az előadások és gyakorlatok ppt. formátumban az intézet honlapján érhetőek el.

A tárgyat meghirdető habilitált oktató (tantárgyfelelős) aláírása:**A gesztorintézet igazgatójának aláírása:****Beadás dátuma:**

KÖVETELMÉNYRENDSZER

Semmelweis Egyetem, Általános Orvostudományi Kar A gesztorintézet (és az esetleges közreműködő intézetek) megnevezése: Városmajori Szív- és Érgyógyászati Klinika, Kísérletes és Sebészeti Műtéttani Tanszék			
A tárgy neve: Kísérletes és Sebészeti Műtéttan			
Angol nyelven: Basic surgical techniques			
Német nyelven: Grundlegende Chirurgische Technik			
Kreditértéke: 2			
Heti óraszám: 28	előadás: 7	gyakorlat: 21	szeminárium: 0
Tantárgy típusa: <u>kötelező</u> kötelezően választható szabadon választható			
Tanév: 2022/2023. tanév I. félév			
Tantárgy kódja: AOKKMI020_1M <i>(Új tárgy esetén Dékáni Hivatal tölti ki, jóváhagyást követően)</i>			
Tantárgyfelelős neve: Dr. Ferencz Andrea			
Munkahelye, telefonos elérhetősége: 1-459-1500/56569			
Beosztása: egyetemi docens, tanszékvezető			
Habilitációjának kelte és száma: 39/2010/habil/a			
A tantárgy oktatásának célkitűzése, helye az orvosképzés kurrikulumában: Sebészeti oktató modelleken végzett gyakorlatok során a hallgatók megismerik az aszepszis műtőre vonatkozó szabályait (zsilipelés, bemosakodás, a műtéti terület előkészítése, stb), a műtőben való viselkedés normáit, az alapvető sebészeti eszközöket és műszereket, csomózási és sebvarrási technikákat, illetve a legfontosabb műtétttechnikai fogásokat. A klasszikus sebészeti technikák mellett fontos a hallgatók ún. video-endoszkópos szemléletének és tudásának bővítése. A szem-agy-kéz koordinációt fejlesztő, egymásra épülő laparoszkópos feladatokat pelvitraînerben gyakorolják a hallgatók. A tárgy célja (1) olyan kiscsoportos, gyakorlatorientált műtéttani oktatás, mely során valódi gyakorlati képzést kapnak a hallgatók. (2) Minden végzett orvos képessé váljon alapvető sebészeti beavatkozások (pl. sebrellátás, varratszedés, stb) elvégzésére. (3) A klinikai modulban oktatott manuális tárgyak megértéséhez és teljesítéséhez szilárd alapok biztosítása. (4) A tantárgy legfőbb célja, hogy felmérje a hallgatók manuális készségét és ezáltal orientálja őket a számukra leginkább megfelelő szakma kiválasztásában.			
A tárgy oktatásának helye (előadóterem, szemináriumi helyiség, stb. címe): 1089 Budapest, Nagyvárad tér 4. Nagyvárad téri Elméleti Tömb Zöld Előadó, Oktató Műtő			
A tárgy sikeres elvégzése milyen kompetenciák megszerzését eredményezi: aszepszis műtőre vonatkozó szabályainak ismerete (zsilipelés, bemosakodás, beöltözés, a műtéti terület előkészítése), alapvető sebészeti eszközök és műszerek ismerete, kézi és apodaktíliás csomózás, sebvarrási és varratszedési technikák, laparoszkópos szem-agy-kéz koordináló FLS feladat			
A tantárgy felvételéhez, illetve elsajátításához szükséges előtanulmányi feltétel(ek): anatómia szigorlat, élettan szigorlat			
A kurzus megindításának hallgatói létszámfeltételei (minimum, maximum), a hallgatók kiválasztásának módja:			

minimum 12 fő, maximum 350 fő, Neptunon történő regisztráció sorrendje alapján
A kurzusra történő jelentkezés módja: Neptunon történő regisztráció
A tárgy részletes tematikája³: <u>Előadás</u> 1. hét Az intézet és a curriculum bemutatása. A műtő felépítése és berendezése (Dr. Ferencz Andrea) 2. hét Sterilizálás, dezinficiálás, a sebfertőzés megelőzésének lehetőségei. (Prof. Dr. Sándor József) 3. hét Alapvető sebészeti műszerek, varróanyagok. (Dr. Ferencz Andrea) 4. hét Alapvető varratípusok és speciális varrattechnikák. (Dr. Ferencz Andrea) 5. hét Sebek és a sebellátás alapelvei, vérzések és vérzéscsillapítás, a sérülés általános és helyi következményei. (Dr. Szokoly Miklós) 6. hét A műtét (akut, elektív, a beteg előkészítése, műtéti feltárások). (Dr. Ender Ferenc) 7. hét A laparoszkópos sebészet alapjai. (Prof. Dr. Sándor József) <u>Gyakorlat (kéthetente 3 óra)</u> 1. Ismerkedés a műtővel, a műtőtermi viselkedés szabályai, bemosakodás, műtéti terület előkészítése. Csomózás technikája. 2. Alapvető sebészeti eszközök bemutatása, használatuk gyakorlása. Alapvető varrattechnikák gyakorlása in vitro modellen. 3. Alapvető varrat technikák gyakorlása ex vivo állati szöveten (csomós öltések). 4. Alapvető varrat technikák gyakorlása ex vivo állati szöveten (tovafutó öltések). 5. Laparoszkópos eszközök és műszerek. A torony bemutatása. Laparoszkópos mozdulatok gyakorlása pelvitraíneren. 6. Laparoszkópos mozdulatok gyakorlása pelvitraíneren. Konzultáció. 7. Gyakorlatos vizsga Gyakorlati oktatók: Dr. Ferencz Andrea, Dr. Szabó Györgyi, Dr. Csukás Domokos, Fehér Daniella, Dr. Juhos Krisztina, Dr. Constantinos Voniatis, és meghívott oktatók.
Az adott tantárgy határterületi kérdéseit érintő egyéb tárgyak (kötelező és választható tárgyak egyaránt!). A tematikák lehetséges átfedései: nincs
A tantárgy sikeres elvégzéséhez szükséges speciális tanulmányi munka: nincs
A foglalkozásokon való részvétel követelményei és a távolmaradás pótlásának lehetősége: A gyakorlatokon való részvétel kötelező. A gyakorlatokról egy alkalommal lehet hiányozni, ekkor a félév aláírásra kerül. Két hiányzás esetén, ha a hallgató egyiket sem pótolta, akkor a félév aláírását megtagadjuk. Egy gyakorlat a kéthetes oktatási periódusokban pótolható más csoporthoz való csatlakozással a honlapon történő jelentkezéssel. Két hiányzás esetén egy gyakorlat pótlására a szorgalmi időszak 6. gyakorlatának kéthetes időszakában biztosítunk lehetőséget. Ezt a szándékát a hallgatónak jeleznie kell a mutettan@gmail.com email-re írt levelében (jelezve csoportszámát, elmulasztott gyakorlat számát). Kettőnél több gyakorlatról való hiányzás pótlására - rendkívül indokolt esetben - a vezető külön engedélyével van lehetőség.
A megszerzett ismeretek ellenőrzésének módja a szorgalmi időszakban: nincs (Pl. házi feladat, beszámoló, zárthelyi stb. témaköre és időpontja, pótlásuk és javításuk lehetősége.)
A félév aláírásának követelményei:

A gyakorlatokról való hiányzás semmilyen címen nem haladhatja meg a gyakorlatok 25%-át.

A vizsga típusa: kollokvium

Vizgakovetelmények⁶:

A „Minimum vizsgateszt”-et eltöröljük. A 7. gyakorlat idejében minden hallgató gyakorlati vizsgát tesz. Állomásai: (1) bemosakodás-beöltözés-kesztyűhúzás, (2) műszerismeret, (3) kézi csomózás, (4) varrás ex vivo állati szöveten, (5) laparoszkópos műszerismeret, (6) pelvitraíneres feladat. Prioritást élvez a bemosakodás-beöltözés-kesztyűhúzás és a varrás állomások. Amennyiben ezeken nem szerez pontot a hallgató, akkor vizsgáját megszakítjuk és elégtelent kap.

A vizsga elméleti része egy teszt megírásából áll, mely a vizsgaidőpontban meghatározott időben lesz. Felhívjuk a figyelmet, hogy a tesztben egyszeres választás, többszörös választás, igaz-hamis kérdéstípusok vannak és kérdezzük a gazdagon illusztrált Műtéttan könyvben szereplő képeket, táblázatokat, felsorolásokat, csoportosításokat is. pl. Mit ábrázol a kép? Írja le a képen látható eszköz nevét és a betűkkel jelölt részeit! Tegye időrendi sorrendbe a folyamatot, stb. Az orvosi alapképzés részét képező latin kifejezéseket és szerzői neveket rendszeresen kérdezzük és ezek helyesírását is megköveteljük.

A gyakorlati és elméleti vizsgaeredmény adódik össze a jegy megállapításakor.

Az elméleti teszt írásához a következő témák, kérdéskörök megtanulása szükséges:

Az aszepszis történeti háttere (Semmelweis)

Az aszepszis fogalma

Aszepszis a gyakorlatban: átöltözés, sapka és maszk viselése

A kezek és ujjak műtetre való előkészítése

Sebészi bemosakodás

Műtétek közötti átmosakodás

Kimosakodás és a bőr védelme

Műtéti kézfertőtlenítés hatásosságának ellenőrzése

Steril műtősköpeny

A gumikesztyű

A műtéti terület előkészítése: tisztálkodás, borotválás, lemosás, izolálás

Viselkedési szabályok a műtőben

Tágabb értelemben az aszepszis szolgálatában álló tényezők

Az antiszepszis történeti háttere (Lister)

Az antiszepszis fogalma

Antiszeptikus sebkezelés

Antibiotikum adás, mint antiszeptikus eljárás

A sterilizálás és a sterilizáló eljárásokkal szembeni elvárások

A sebészi sterilizálás általános szempontjai

Sterilizálás hővel

Hideg sterilizálás

Sterilizálás gázzal

Plazmasterilizálás

Sterilizálás besugárzással

Prionmentesítés

Sebészeti célokra nem alkalmazható sterilizáló módszerek

Dezinficiálás fogalma, hatásmechanizmusa és hatékonysága

Dezinficiensek típusai: felületaktív anyagok, fertőtlenítők, redukálva fertőtlenítők,

fehérjekicsapódással fertőtlenítők

Sebészeti célokra nem alkalmas dezinficiáló módszerek

Dezinficiálás a sebészi gyakorlatban

A műtő történeti fejlődése

A műtő elhelyezkedése

A műtőblokk zónái és forgalmuk

A műtőblokk helyiségei

A műtő kialakítása és felszereltsége. A műtőasztal

A beteg fektetésének formái

A műtő világítása

A műtő bútorai

A műtő technikai berendezései

A műtőben használatos textíliák és kötszerek

A műtő személyzete, feladataik és felelősségük: az operatőr és az asszisztensek, a műtősnő és a műtőssegéd, az aneszteziológus és asszisztense

Elhelyezkedés a műtőben

A műtő rendje és munkafegyelme

A műtő fertőtlenítése, szellőztetése

Speciális műtők

A sebészi eszközök történeti fejlődése

Egyszer használatos sebészeti eszközök

Többször használatos sebészeti eszközök

A sebészeti eszközcsoportok

Szövetszétválasztó eszközök feladata és csoportjai

Szövetszétválasztó eszközök: a szike, az olló, az érfogók, disszektor fogók, amputáló kések, fűrészek, raspatóriumok

Szövetszétválasztó eszközök: elektromos kés (diatermia) működési elve, biofizikai alapjai

Az elektromos kés (diatermia) biológiai hatásai

Az elektrosebészeti rendszer részei: generátor, kábelek, elektródok

Vágó üzemmód

Koagulációs üzemmód

Deszikkáció

Monopoláris diatermia

Monopoláris diatermia veszélyei

Bipoláris diatermia

Szövetszétválasztás kézzel

Fogóeszközök feladata és csoportjai

Fogóeszközök: csipeszek, lepedőfogók, érfogók, tűfogók, szervfogók, magfogó

Vérzéscsillapításra használt eszközök feladata és csoportjai

Vérzéscsillapításra használt eszközök: ultrahangos kés, klipek, Deschamps-féle ligatúratű és Payr-féle szonda

Szövetszétváltató eszközök feladata és csoportjai

Szövetszétváltató eszközök. Kézifeltárók: spatula, horog, kampó, önfeltárók

Szövetegyesítő eszközök és anyagok feladata és csoportjai

Szövetegyesítő eszközök és anyagok: varrógépek, kapsok és sebzáró csíkok, szövetragasztók

Speciális eszközök feladata és csoportjai

Speciális eszközök: a csontsebészet speciális eszközei, a mellkassebészet speciális eszközei, a hasi sebészet speciális eszközei, a nőgyógyászat speciális eszközei, a szív- és érsebészet speciális eszközei, az égés-plasztikai sebészet speciális eszközei, mikrosebészet eszközei

A műtétes szakmák széles köre által használt speciális eszközök: Volkmann-kanál, gombos

szonda, biopsziás fogó, idegentestfogó, szívóberendezés, implantátumok, Argon Beam Coagulator, Lézer

Az eszközök csomagolása, a műtéti tálcák

A sebészi varróanyagok történeti fejlődése
Varróanyagok általános tulajdonságai
Varróanyagok csoportosítása
Természetes varróanyagok
Szintetikus varróanyagok
Monofil varróanyagok
Multifil varróanyagok
Felszívódó varróanyagok
Nem felszívódó varróanyagok
Varróanyagok mérete, szakítószilárdsága, színe, kezelése, csomózása
Sebészeti tűk általános jellemzői
Traumatikus tűk
Atraumatikus tűk
A tű részei, tűformák
A tűk típusai (körtűk, vágótűk)
Tűk használata
Atraumatikus tű és fonal kapcsolata
Varrófonalak és tűk sterilizálása, csomagolása
Nagyon rövid idejű sebösszetartást biztosító fonalak
Rövid idejű sebösszetartást biztosító fonalak
Közepes idejű sebösszetartást biztosító fonalak
Hosszú idejű sebösszetartást biztosító fonalak
Nagyon hosszú idejű sebösszetartást biztosító fonalak
Selyem és len alapanyagú fonalak
Poliamid és poliészter alapanyagú fonalak
Polipropilén, teflon és fém alapanyagú fonalak
Antibakteriális fonalak
Csomózás nélküli sebzárás
Szövetegyesítő módszerek: kézivarratok
Egyszerű csomós varrat
Vertikális matracvarratok
Horizontális matracvarratok, saroköltés
Egyszerű tova futó varrat
Megakasztott tova futó varrat
Intracutan tova futó varrat
Dohányzacskó varrat
Varratszedés
Lekötések
Bélanastomosisok
Éranastomosisok
Egyéb szövetegyesítő módszerek: varrógépek alkalmazása
Csontegyesítés
Sérülés definíciója
Seb definíciója
Egyszerű seb definíciója
Összetett seb definíciója
A seb leírása
Sérülések esetén tisztázandó kérdések
A tetanusz fertőzés kockázata a sérülés jellegétől függően
A tetanusz fertőzésre gyanús felnőtt sérültek oltási rendje
A sebek csoportosítása eredetük alapján

Műtéti sebek jellemzői

Mechanikus sebek

Horzsolts seb

Szúrt seb

Metszett seb

Vágott seb

Zúzott seb

Szakított seb

Lőtt seb

Harapott seb

Termikus sebek

Kémiai sebek

Irradiációs sebek

Speciális sebek

A sebek bakteriális fertőzöttség szerinti csoportosítása

A sebek kialakulásától eltelt idő alapján történő csoportosítása

Akut sebek ellátása

Krónikus sebek ellátása

Antibiotikumok használata a sebészetben

A sebgyógyulás általános alapfogalmai és fázisai

Hemosztázis folyamat

A gyulladáshoz fázis folyamat

A granulációs és proliferációs fázis folyamata

A maturáció és remodeling folyamata

Hegnélküli sebgyógyulás a magzati korban

A sebgyógyulás típusai

Sebgyógyulást zavaró lokális tényezők

Sebgyógyulást zavaró szisztémás faktorok

A sebgyógyulási zavarok csoportosítása fellépésük ideje szerint

Hematoma

Seroma

Sebszétválás

Sebfertőzések

Athrophias heg

Hypertrophias heg

Keloid

A sebgyógyulást elősegítő eljárások

A vérzés és a vérzések csoportosítása

A vérzések helyi és általános tünetei

Sebészi hemosztázis fogalma

Prehospitális mechanikai vérzéscsillapítás

Intraoperatív mechanikus vérzéscsillapítás

Műtét alatti profilaktikus sebészi hemosztázis és posztoperatív vérzéscsillapítás

Hőhatáson alapuló vérzéscsillapító eljárások

Kémiai-biológiai vérzéscsillapító anyagok alkalmazása

A műtét fogalma

Műtéti indikáció

Műtéti kontraindikáció

Műtéti kockázat

Műtét előtti teendők

A műtét

Az onkológiai műtéti tevékenység alapelvei
A műtéti csapat és a betegbiztonság
Egynapos sebészeti beavatkozás
Műtéti szövődmény
A műtéti biztonsági-ellenőrző lista jelentősége
A metszésvezetés alapelvei
Metszések az arcon és a nyaki régiókban
Műtéti metszések a mellkasfalon
Műtéti metszések a hasfalon, a hasüreg megnyitása
Hosszanti laparotomiák
Haránt és ferde laparotomiák
Rácsmetszések
Metszések a kézen
Műtéti behatolások (trokárpozíciók) laparoszkópos műtéteknél
A műtéti metszések zárása
A sebzés szövdményei
A video-endoszkópos technika alapjai
A nyitott sebészet hátrányai és a laparoszkópos sebészet előnyei
A laparoszkópos technika nehézségei
A video-endoszkópos beavatkozások csoportosítása
Flexibilis video-endoszkópia felépítése és alkalmazása
A laparoszkópos képkalkotás eszközei: az optika, a videorendszer, a monitor, a fényforrás, a fénykábel
Trokárok
Laparoszkópos kézi eszközök: fogók és disszektorok, ollók, kliprakó, tű–fonal kombinációk, csomózás, elektrokoaguláció, ultrahangos vágóeszközök
A laparoszkópos műtétek személyi feltételei
Műtéti tér megteremtésének lehetőségei laparoszkópos műtéteknél
Pneumoperitoneum
Kézzel asszisztált laparoszkópia
Heg nélküli sebészet (NOTES)
Egyportos laparoszkópos műtétek
Nyitott és endoszkópos műtétek összehasonlítása
A robotsebészet előnyei
Az első robotasszisztens berendezések
Robotsebészeti rendszerek, robotok napjainkban
Távsebészet, űrtávsebészet

Az osztályzat kialakításának módja és típusa:

(Az elméleti és gyakorlati vizsga beszámításának módja. Az évközi számonkérések eredményeink beszámítási módja.)

A gyakorlatos vizsga (60 pont) és az írásbeli teszt eredménye (40 pont) összegződik és 100 pontos rendszerben kerül meghatározásra a végleges érdemjegy. A ponthatárok a következők:

Elégtelen (1) 0 -59,99 pont

Elégséges (2) 60 – 69,99 pont

Közepes (3) 70 – 79,99 pont

Jó (4) 80 – 89,99 pont

Jeles (5) 90 – 100 pont

A vizsgára történő jelentkezés módja:

Neptunon

A vizsga megismétlésének lehetőségei:

TVSZ szerint

A tananyag elsajátításához felhasználható nyomtatott, elektronikus és online jegyzetek, tankönyvek, segédletek és szakirodalom (online anyag esetén html cím):

Tankönyv:

Wéber Gy, Ferencz A, Sándor J. Műtéttan. Semmelweis Kiadó, Budapest, 2015

Ajánlott irodalom:

Horváth ÖP, Kiss J. Littmann Sebészeti Műtéttan. Medicina Kiadó, Budapest, 2014

A tárgyat meghirdető habilitált oktató (tantárgyfelelős) aláírása:



A gesztorintézet igazgatójának aláírása:

Beadás dátuma: 2020. 07. 07.

KÖVETELMÉNYRENDSZER

Semmelweis Egyetem, Általános Orvostudományi Kar A gesztorintézet (és az esetleges közreműködő intézetek) megnevezése: Biofizikai és Sugárbiológiai Intézet	
A tárgy neve: Orvosi statisztika, informatika és telemedicina Angol nyelven¹: Medical statistics, informatics and telemedicine Német nyelven¹: Medizinische Statistik, Informatik und Telemedizin Kreditértéke: 2 Teljes óraszám: 35 előadás: 14 gyakorlat: 21 szeminárium: 0 Tantárgy típusa: kötelező kötelezően választható szabadon választható	
Tanév: 2022/2023 I. félév	
Tantárgy kódja²: AOKFIZ974_1M	
Tantárgyfelelős neve: Dr. Kellermayer Miklós Sándor Zoltán Munkahelye, telefonos elérhetősége: SE Biofizikai és Sugárbiológiai Intézet, 06-1-4591500/60200 Beosztása: egyetemi tanár, igazgató Habilitációjának kelte és száma: 2004 PTE ÁOK 7/2004/habil	
A tantárgy oktatásának célkitűzése, helye az orvostudományi képzés keretében: Az orvostudomány egyre intenzívebben támaszkodik a statisztikára, valamint adatbázisok használatára, interaktív kezelésére. A célunk a hallgatók bevezetése az orvosi gyakorlatban leggyakrabban előforduló adatelemzési és döntés-támogató módszerek alapjaiba. Cél, hogy a kurzus végére a hallgatónak képe legyen arról, hogy az „evidence-based medicine” mit tud segíteni neki a későbbi praxisában. A tárgy az alapelvek és fogalmak bemutatására koncentrál. A logikai összefüggésekre helyezük a hangsúlyt és nem a számolás-technikára. A gyakorlatok célja az előadásokon átadott ismeretek problémaorientált elmélyítése, valósághű alkalmazása. A gyakorlatokon számítási feladatokat egyszerű, könnyen kezelhető szoftver alkalmazásával végezzük megadott adatbázisokon. A gyakorlatok során a hallgatóknak alapvető leíró jellegű ábrákat, táblázatokat, egyszerű következtető eljárásokat kell készíteni, végezni, valamint azok kimeneteleit értelmezni.	
A tárgy oktatásának helye (előadóterem, szemináriumi helyiség, stb. címe): Az Elméleti Orvostudományi Központ Szent-Györgyi Albert előadóterme, illetve az Elméleti Orvostudományi Központ Biofizikai és Sugárbiológiai Intézet számítógépes gyakorló termei; 1094 Budapest, Tűzoltó u. 37-47.	
A tárgy sikeres elvégzése milyen kompetenciák megszerzését eredményezi: A hallgatónak a következő „elméleti” kompetenciákat tűztük ki célul (a tervezett előadások szerinti bontásban):	
<table border="1"><tr><td><ul style="list-style-type: none">- ismerje a biostatisztika helyét a tudományban: megérteni, mire és mire nem ad választ a statisztika- ismerje a klinikai (bio)statisztikai vizsgálatokat:<ol style="list-style-type: none">1. lépéseit (tervezés, adatgyűjtés, adatleírás, adatelemzés, eredmények megfogalmazása)2. típusait (megfigyeléses és kísérletes)- ismerje a különböző adattípusokat</td></tr></table>	<ul style="list-style-type: none">- ismerje a biostatisztika helyét a tudományban: megérteni, mire és mire nem ad választ a statisztika- ismerje a klinikai (bio)statisztikai vizsgálatokat:<ol style="list-style-type: none">1. lépéseit (tervezés, adatgyűjtés, adatleírás, adatelemzés, eredmények megfogalmazása)2. típusait (megfigyeléses és kísérletes)- ismerje a különböző adattípusokat
<ul style="list-style-type: none">- ismerje a biostatisztika helyét a tudományban: megérteni, mire és mire nem ad választ a statisztika- ismerje a klinikai (bio)statisztikai vizsgálatokat:<ol style="list-style-type: none">1. lépéseit (tervezés, adatgyűjtés, adatleírás, adatelemzés, eredmények megfogalmazása)2. típusait (megfigyeléses és kísérletes)- ismerje a különböző adattípusokat	

- ismerje a változó és annak kimenetelének egyszerű fogalmát
- ismerje és értelmezni tudja a következő fogalmakat: leíró statisztika, gyakoriság, relatív gyakoriság, kumulált gyakoriság, átlag, medián, szórás, kvantilisek, adattartomány, interkvartilis-tartomány; gyakorisági (tapasztalati) eloszlás, normál - ismerje az alapvető "adat-ábratípusokat": hisztogram, oszlopdiaagram, doboz-ábra (boxplot), pontábra (szórásdiagram), mozaik ábra, percentilis görbe
- ismerje a következő fogalmakat: Esemény, esemény gyakorisága esemény valószínűsége - tudja azonosítani az elemi és összetett eseményeket, ismerje a független és kizáró eseményeket - ismerje a feltételes valószínűség fogalmát, felismerje szövegben, hogy mi a feltétel - ismerje a normál és binomiális eloszlás alapvető tulajdonságait, klinikumban való előfordulását - ismerje és egyszerűen el tudja mondani a centrális határeloszlás tételét, legyen tisztában jelentőségével
- ismerje a mintavételi hiba fogalmát - ismerje a becslés fogalmát - ismerje a pont- és intervallum-becslések fogalmát - tudja értelmezni normál (referencia) tartomány fogalmát - ismerje a becslés hibájának (standard hiba) fogalmát, tudja a hibát értelmezni - ismerje a konfidencia-tartomány fogalmát, tudja azt értelmezni - ismerje a hatásnagyság fogalmát
- ismerje a hipotézisvizsgálat alapvető gondolatmenetét, a háttérben meghúzódó filozófiát (falszifikáció) és logikát (meglévő ismeretek, új tézis) - ismerje a következő fogalmakat: hatásnagyság, releváns-különbség, null-hipotézis, null-eloszlás, próbastatisztika, első- és másodfajú hiba, szignifikancia-szint, szignifikáns-különbség, próba ereje - tudja, mit mond (mire jó) és mit nem mond (mire nem jó) a Pearson-i p-érték
- ismerje a t-próbák khi-négyzet próbák alapvető problémamegoldását - ismerje és értelmezni tudja a t-próbához kapcsolódó feltételezéseket: 1. függetlenség 2. szórás-homogenitás 3. normalitás - ismerje fel, hogy adott esetben fennállnak-e a t-próba feltételei - ismerje a többszörös összehasonlítások okozta problémát
- ismerje a korreláció, regresszió, ok-okozat fogalmát, különbségeit - ismerje a célváltozó, magyarázó változó fogalmát - legyen tisztában az OLS jelentésével, alkalmazási körével - ismerje a hibtag (reziduum) fogalmát OLS esetében - ismerje az illesztett egyenes meredekségének és tengelymetszetének fogalmát - ismerje a Pearson-féle korrelációs együttható jelentését egyszerű esetben
- ismerje az alapvető érvelési módokat és hibákat - ismerje a torzítás és confounding fogalmát és "szerepét" a klinikai kutatásokban - ismerje a klinikai biostatistikai vizsgálatok típusainak gyengéit, erősségeit (torzítások, confounding alapján) ezek kapcsolatát az alkalmazási lehetőségekkel, korlátokkal
- ismerje a confounding lehetséges "kezelésének" lehetőségét regresszió révén - ismerje a "kontrollálás" fogalmát - tudjon a regressziós modellek általánosíthatóságáról: kategóriális magyarázó változó, kategóriális célváltozók, korrelált kimenetek - ismerje az esélyérték, esélyhányados és logit fogalmát
- ismerje az epidemiológia diagnosztikus tesztekhez is kapcsolódó alapvető fogalmait (szenzitivitás, specificitás...), azok jelentését - ismerje, hogy melyik paraméter mikor kiemelten fontos

<ul style="list-style-type: none"> - ismerje a diagnosztikus tesztek összehasonlíthatóságát bizonyos szempontokból - ismerje az incidencia, prevalencia fogalmát, használatuk korlátait, "helyességét" - ismerje az egymás utáni döntések együttes mutatóit
<ul style="list-style-type: none"> - ismerje mikor érdemes statisztikushoz fordulni - ismerje, milyen információkat kell a statisztikusnak átadnia - ismerje a kérdőívek legfontosabb buktatóit, azok elkerülését
<ul style="list-style-type: none"> - ismerje a döntéselmélet alapvető fogalmait - ismerje a priori és a posztteriori eloszlások, valószínűségek fogalmát - ismerje a Bayes-i gondolkodás alapját
<ul style="list-style-type: none"> - ismerje meg az AI néhány lehetőségét, korlátait - ismerjen néhány klinikai gyakorlatban is fontos adathalmazt

A hallgatónak a következő „gyakorlati” kompetenciákat tűztük ki célul (a tervezett gyakorlatok szerinti bontásban):

<ul style="list-style-type: none"> - képes legyen a változók (mérési eredmények, kimenetek alapján) különböző adattípusokba való besorolására
<ul style="list-style-type: none"> - képes legyen hisztogram, oszlopdiaagram készítésére és értelmezésére
<ul style="list-style-type: none"> - képes legyen a változók típusának megfelelő ábratípus kiválasztására - képes legyen doboz-ábra, pontábra, mozaik ábra készítésére (adott számítógépes program segítségével) és értelmezésére - képes legyen az átlag, medián, kvantilisok, IQR számítására, értelmezésére - képes legyen perccentilis görbék olvasására, értelmezésére
<ul style="list-style-type: none"> - képes legyen a binomiális eloszlás alapján egyszerű klinikai kérdések megválaszolására
<ul style="list-style-type: none"> - képes legyen a normál tartomány értelmezésére, normál eloszlású változó esetében nagy elemszámú mintából való számítására - képes legyen az átlag konfidencia-tartományának értelmezésére
<ul style="list-style-type: none"> - képes legyen hipotézisvizsgálatra alkalmas kérdés és null-hipotézis megfogalmazására - képes legyen egy egyszerű hipotézisvizsgálat eredményének értelmezésére - képes legyen a releváns és szignifikáns fogalmak elkülönítésére
<ul style="list-style-type: none"> - képes legyen egyszerű esetben t-próba elkészítésére, - képes legyen egyszerű hipotézisvizsgálat eredményeinek értelmezésére - képes legyen a többszörös összehasonlítás felismerésére
<ul style="list-style-type: none"> - képes legyen két változó korrelációjának számítására (megfelelő esetben), a korrelációs együttható értelmezésére - képes legyen egyszerű lineáris regresszió készítésére: meredekség becslésére - képes legyen egyszerű lineáris regresszióhoz kapcsolódó hipotézisvizsgálat eredményének értékelésére - képes legyen az illesztett meredekség és tengelymetszet alapján becslésre
<ul style="list-style-type: none"> - képes legyen megkülönböztetni a "helyes és helytelen" érveket. - képes legyen példákat mondani az alapvető torzításokra (kiválasztási és információs torzításokra), confoundingra, felismerni ezeket - képes legyen példákat mondani az alapvető vizsgálati típusokra és felismerni azokat
<ul style="list-style-type: none"> - képes legyen többszörös lineáris regresszió és logisztikus regresszió kimenetelének ("becslésének", konfidencia-intervallumának, p-értékének) alapvető értelmezésére - képes legyen az esélyérték és esélyhányados értelmezésére
<ul style="list-style-type: none"> - képes legyen "igazságmátrix" alapján alapvető diagnosztikus tesztparamétereket számítani - képes legyen értelmezni az egyes tesztparamétereket; felismerje azok jelentőségét, előnyeit-hátrányait
<ul style="list-style-type: none"> - képes legyen ROC görbék összehasonlítására - képes legyen helyesen felismerni az incidencia, prevalencia használatát - képes legyen megbecsülni több teszt egymásutánjának "eredményét", likelihood-hányadosok segítségével

- képes legyen adatait megfelelő struktúrába rendezni, amely feldolgozható statisztikai programokkal
- képes legyen ne rettentően rossz kérdőívet készíteni
- képes legyen felismerni, mikor szükséges statisztikus bevonása
- képes legyen felismerni, milyen adatokat, információkat osszon meg a statisztikussal

A tantárgy felvételéhez, illetve elsajátításához szükséges előtanulmányi feltétel(ek):
Orvosi Biofizika II.

A kurzus megindításának hallgatói létszámfeltételei (minimum, maximum), a hallgatók kiválasztásának módja: Nincsen maximum és minimum létszám, a hallgatókat a jelentkezésük alapján kiválasztjuk.

A kurzusra történő jelentkezés módja:
A Neptun rendszerben.

A tárgy részletes tematikája³:

Az előadások tervezett rendje:

Hét	Előadás címe
1	A kvantitatív medicina alapelvei.
2	Adatok összegzése: leíró statisztika.
3	Esemény, valószínűség, eloszlás.
4	Becslések.
5	Hipotézisvizsgálat menete és logikája az orvosi gyakorlatban.
6	T-próbák; khi-négyzet próbák. Többszörös összehasonlítások problematikája.
7	Korreláció. Egyszerű lineáris regresszió.
8	Érvelés.
9	Klinikai kutatások bevezetése. Torzítások és confounding. Többszörös lineáris regresszió a confounding kezelésére.
10	Diagnosztikai tesztek értékelése.
11	Epidemiológiai alapfogalmak: prevalencia, incidencia, esélyérték, rizikó, OR, RR. ROC görbék, LR hányadosok.
12	Saját kutatásaink, diplomamunkánk, párbeszéd a statisztikussal: Mennyi az elég? Hogyan ne csináljunk nagyon rossz kérdőívet? Hogyan csináljunk jó adattáblát?
13	Bevezetés az orvosi döntésméletbe, Bayes elmélet: priori és poszteriori eloszlások, tanulási modell.
14	Adatbázisok, szakértői rendszerek, AI támogatott diagnosztika, BigData.

Az előadások előadói: Dr. Kellermayer Miklós Sándor Zoltán, Dr. Agócs Gergely, Dr. Herényi Levente, Dr. Kaposi András, Dr. Kiss Balázs, Dr. Liliom Károly, Dr. Schay Gusztáv, Dr. Smeller László, Dr. Somkuti Judit, Dr. Veres Dániel Sándor.

Hét	Gyakorlat címe
1	Bevezetés. <i>Adattípusok.</i> Adattípusok bemutatása.
2	<i>Adatok ábrázolása és az ábrák értelmezése I.</i> Gyakoriságok ábrázolása: nagy elemszámú minták vizualizációja hisztogramon, oszlopdiaagramon.

3	<i>Adatok ábrázolása és az ábrák értelmezése II.</i> Doboz-ábra, szórásdiagram. Kiszóró pontok megfigyelése. Percentilis görbe olvasása, értelmezése. <i>Összegző értékek.</i> Nagy elemszámú mintákból összegző értékek meghatározása.
4	<i>Eloszlások.</i> Binomiális eloszlás alkalmazása. Normál eloszlás alakja.
5	<i>Normál (referencia) tartomány.</i> Közelítő számítása normál eloszlásra. Értelmezése. <i>Konfidencia-intervallum.</i> Átlag konfidencia-intervallumának egyszerű számítása. Értelmezése.
6	<i>Hipotézisvizsgálatok.</i> Hipotézisvizsgálat gondolatmenete, eredményének értelmezése.
7	<i>Student-féle t-próbák.</i> T-próba készítése. Hatásnagyság, konfidencia-intervallum és p-érték számítással, értelmezéssel. <i>Többszörös összehasonlítások.</i> Többszörös összehasonlítás példák.
8	<i>Korreláció, regresszió.</i> Korreláció készítése, korrelációs együttható értelmezése. Egyszerű lineáris regressziós készítése, meredekség értelmezése.
9	<i>Érvelés.</i> Példák érvelési hibákra. <i>Torzítás.</i> Példák torzításokra, klinikai vizsgálati típusokra. Irodalmi példákkal
10	<i>Regressziós modellek.</i> Regressziós modellek eredményeinek értelmezése, kontrollálás jelentése többszörös lineáris és logisztikus regressziós példákon.
11	<i>Diagnosztikai tesztek I.</i> Diagnosztikai tesztek értékelése.
12	<i>Diagnosztikai tesztek II.</i> Odds, OR, RR, LR hányadosok.
13	<i>Adatok előkészítése.</i> Adattábla "tisztítása".
14	Lehetőség vizsgateszt megírására

A gyakorlatok oktatói: Dr. Agócs Gergely, Dr. Böcskei-Antal Barnabás, Csányi Csilla, Dr. Ferenczy György, Dr. Forgách László, Dr. Galántai Rita, Dr. Gál-Somkuti Judit, Dr. Haluszka Dóra, Dr. Jedlovsky-Hajdú Angéla, Dr. Juriga Dávid, Dr. Herényi Levente, Dr. Kaposi András, Dr. Kellermayer Miklós Sándor Zoltán, Dr. Kiss Balázs, Dr. Kiss Bálint, Dr. Hegedűs Nikolett, Dr. Kis-Petik Katalin, Dr. Kósa Nikoletta, Dr. Liliom Károly, Dr. Mártonfalvi Zsolt, Dr. Orosz Ádám, Dr. Padányi Rita, Dr. Schay Gusztáv, Sipos Evelin, Dr. Smeller László, Dr. Szöllősi Dávid, Dr. Veres Dániel Sándor, Dr. Voszka István, Dr. Zolcsák Ádám.

Az adott tantárgy határterületi kérdéseit érintő egyéb tárgyak (kötelező és választható tárgyak egyaránt!). A tematikák lehetséges átfedései:

Néhány fogalom – pl. átlag, gyakoriság –, illetve a tudományos publikációk értelmezése a tárgyak mindegyikénél előfordul, de ezeket itt nem soroljuk fel, gondolván az átfedés bár szignifikáns, de nem releváns.

Kötelező tárgyak:

Orvosi Biofizika I.: több leíró statisztikai fogalom, azok számítása.

Orvosi Biofizika II.: több leíró statisztikai fogalom, azok számítása.

Népegészségtan: az epidemiológiában is megjelenő fogalmak, számítások (prevalencia, incidencia, diagnosztikus tesztek paraméterei, stb.), adatbázisok, tudományos cikkek értelmezése.

Orvosi mikrobiológia: járványtani statisztikai fogalmak

Belgyógyászat II., ezen belül az infektológia: járványtani statisztikai fogalmak

Kötelezően választható tárgyak:

Klinikai vizsgálatok módszertana I – megfigyeléses vizsgálatok: leíró statisztikai fogalmak, azok számítása, hipotézisvizsgálatok gondolatmenete, eredményének értelmezése, klinikai vizsgálati típusok, torzítások

Klinikai vizsgálatok módszertana II – kísérletes vizsgálatok: leíró statisztikai fogalmak, azok számítása, hipotézisvizsgálatok gondolatmenete, eredményének értelmezése, klinikai vizsgálati típusok, torzítások

Könyvtári informatika: adatbázisok

<p><i>Infektológia: járványtani statisztikai fogalmak</i> <i>TDK munka: nincs átfedés - teljes egészében átfedhet tartományban bármi</i></p> <p><u><i>Szabadon választható tárgyak:</i></u> <i>Bevezetés a tudományos diákköri munka alapjaihoz: statisztikai fogalmak, adatbázisok kezelése</i> <i>Mesterséges intelligencia szerepe az orvostudományban: diagnosztikus tesztekhez kapcsolódó fogalmak, azok számítása (pl. találati arány, szenzitivitás, specificitás, AUC)</i> <i>Bioinformatika: diagnosztikus tesztekhez kapcsolódó fogalmak, azok számítása (pl. találati arány, szenzitivitás, specificitás, ROC görbe), hipotézisvizsgálatok eredményének értelmezése</i> <i>Adatvizualizáció: ábrák készítése</i> <i>Az orvosi megismerés módszertana (és az orvosi kutatások kritikus értékelése): confounding, regressziós modellek, abszolút és relatív mutatók használata.</i></p>
<p>A tantárgy sikeres elvégzéséhez szükséges speciális tanulmányi munka⁴: Nincs ilyen.</p>
<p>A foglalkozásokon való részvétel követelményei és a távolmaradás pótlásának lehetősége: Az előadásokon nem kötelező a jelenlét. A gyakorlati foglalkozások legalább 75%-án kötelező a jelenlét. Az elmulasztott gyakorlatok pótlása az adott héten, más csoportnál, a gyakorlatvezetőkkel történő egyeztetés után lehetséges.</p>
<p>A megszerzett ismeretek ellenőrzésének módja a szorgalmi időszakban⁵: A 2-12. héten a tananyaggal kapcsolatos moodle tesztkérdésekkel (feleletválasztós, zárt kérdések, párosítások, stb.). Ez 15 pontnyit számít bele a félév végi vizsgajegy 100 pontjába.</p>
<p>A félév aláírásának követelményei: A gyakorlatok legalább 75 %-án való részvétel.</p>
<p>A vizsga típusa: 2 szintű írásbeli kollokvium. Az 1. szinten „zárt” elméleti kérdések és egyszerű számítások (1 alaplévelet), amely alapján 1-4-es érdemjegy szerezhető. (Az év közti moodle tesztek eredményét is figyelembe véve.) A 4-es határt elérők 5-ös érdemjegyért a 2. szinten R Commander használatával végeznek számításokat. (Az év közti moodle tesztek eredményét is figyelembe véve.)</p>
<p>Vizsgakövetelmények⁶: A vizsga anyaga az előadásokon és gyakorlatokon megismertek. Módja: 2 szintű írásbeli kollokvium. Az 1. szinten „zárt” elméleti kérdések és egyszerű számítások (1 alaplévelet), amely alapján 1-4-es érdemjegy szerezhető. (Az év közti moodle tesztek eredményét is figyelembe véve.) A 4-es határt elérők 5-ös érdemjegyért a 2. szinten R Commander használatával végeznek számításokat. (Az év közti moodle tesztek eredményét is figyelembe véve.)</p>
<p>Az osztályzat kialakításának módja és típusa⁷: Gyakorlati jegy nincsen. A tárgy osztályzata a vizsga jegye alapján, az azzal megegyező értéket 1-szeres súlytényezővel vesszük figyelembe.</p>
<p>A vizsgára történő jelentkezés módja: A Neptun rendszeren keresztül a kiírt időpontokra lehet vizsgára jelentkezni.</p>
<p>A vizsga megismétlésének lehetőségei: A TVSZ szerint.</p>
<p>A tananyag elsajátításához felhasználható nyomtatott, elektronikus és online jegyzetek, tankönyvek, segédletek és szakirodalom (online anyag esetén html cím):</p>

Az előadások és gyakorlatok anyaga, amely az egyetemi moodle rendszerben elérhető.

A tárgyat meghirdető habilitált oktató (tantárgyfelelős) aláírása:

A gesztorintézet igazgatójának aláírása:

Beadás dátuma:

KÖVETELMÉNYRENDSZER

Semmelweis Egyetem, Általános Orvostudományi Kar A gesztorintézet (és az esetleges közreműködő intézetek) megnevezése: Városmajori Szív- és Érgyógyászati Klinika Transzlációs Medicina Intézet
A tárgy neve: Az EKG klinikuma Angol nyelven¹: Clinical ECG Német nyelven¹: Klinische Elektrokardiographie Kreditértéke: 3 1–7 hét: Teljes óraszám: 4 előadás: 2 gyakorlat: 2 szeminárium: 0 8–14 hét: Teljes óraszám: 2 előadás: 0 gyakorlat: 2 szeminárium: 0 Tantárgy típusa: kötelező
Tanév: 2022/23
Tantárgy kódja²: AOKKAR680_1M
Tantárgyfelelős neve: Dr. Benyó Zoltán (1–7 hét) Munkahelye, telefonos elérhetősége: Transzlációs Medicina Intézet Beosztása: egyetemi tanár, igazgató Habilitációjának kelte és száma: 2008. május 26., anyakönyvi szám: 259 (Semmelweis Egyetem) Tantárgyfelelős neve: Dr. Becker Dávid (8-14 hét) Munkahelye, telefonos elérhetősége: SE Városmajori Szív- és Érgyógyászati Klinika Tel: 06-20-825-8007 Beosztása: egyetemi docens, igazgatóhelyettes Habilitációjának kelte és száma: 2021. július 21., anyakönyvi szám: 02/2020 (Semmelweis Egyetem)
A tantárgy oktatásának célkitűzése, helye az orvostudományi képzés keretében: A tárgy célja a hallgatók előzetes felkészítése a kardiológia és belgyógyászat tárgyak hallgatására. A hallgató legyen képes felismerni az azonnali kardiológiai intervenciót igénylő állapotokat, és a legfontosabb aritmiákat.
A tárgy oktatásának helye (előadóterem, szemináriumi helyiség, stb. címe): Nagyvárad téri elméleti tömb, 1089 Bp. Nagyvárad tér 4. (1–7 hét: előadás és gyakorlat) Városmajori Szív- és Érgyógyászati Klinika, 1122 Budapest, Városmajor u. 68. (8–14 hét: gyakorlat)
A tárgy sikeres elvégzése milyen kompetenciák megszerzését eredményezi: A hallgató önállóan képes EKG-regisztrátum készítésére, valamint szakmailag korrekt leírást adni egy 12-elvezetéses nyugalmi EKG-felvételről. Képes az alapvető paraméterek becslésére, a kóros jelenségek azonosítására, valamint azon klinikai állapotok felsorolására, amik a leírt kóros jelenségeket okozhatják. Ezek közül kiemelt jelentőségű az ST-elevációval járó miokardiális infarktus, a pitvarfibrilláció valamint az akut beavatkozást igénylő ritmuszavarok felismerésének képessége.

A tantárgy felvételéhez, illetve elsajátításához szükséges előtanulmányi feltétel(ek):

biofizika, élettan

A kurzus megindításának hallgatói létszámfeltételei (minimum, maximum), a hallgatók kiválasztásának módja:

A Neptun rendszerben történt regisztráció alapján, mindkét szemeszterben a fél évfolyamnak

A kurzusra történő jelentkezés módja:

A Neptun rendszerben

A tárgy részletes tematikája³:**1–7. hét, előadások (2-45 perc):**

Hetek	Transzlációs Medicina (45 perc)	CVC (45 perc)
1	Az arrhythmia fogalma, felosztása. A tachyarrhythmia keletkezési mechanizmusai.	Supraventricularis tachycardiás beteg kivizsgálása. Keskeny QRS tachycardiák differenciáldiagnosztikája.
2	A vezetési zavarok felosztása, a bradyarrhythmia keletkezési mechanizmusai.	Az ingerképzési és ingerületvezetési zavarok gyakorlati jelentősége
3	Repolarizációs zavarok. Az ischaemiás szívbetegség különböző formáinak EKG-jelei.	Az EKG szerepe a mellkasi fájdalommal járó kórképek kivizsgálásában, helye a rizikóstratifikációban.
4	Kamrai aritmiák	Széles QRS tachycardiák differenciáldiagnosztikája. Kamrai tachycardiák felismerése, EKG-kritériumai.
5	Pacemaker rendszerek működésének alapjai	Pacemakeres beteg EKG-ja
6	Többszörös eltérések	Komplex EKG-k ismertetése, EKG differenciáldiagnosztika.
7	Tanulságos esetek	Ismétlés

1–7. hét, gyakorlatok:

1. EKG elvezetési rendszerek, nomenklatura. Normál EKG-görbék elemzése. A frekvencia és a tengelyállás becslésének gyakorlása. A létradiagram.
2. A nomotop és heterotop ingerképzési zavarok, supraventricularis és ventricularis

<p>tachycardiák felismerése EKG-görbéken.</p> <p>3. SA-, AV- és intraventricularis vezetési zavarok felismerése. Aberráns vezetés.</p> <p>4. Angina és NSTEMI. Az ST-elevációs infarctusok lokalizációja és stádiumbeosztása.</p> <p>5. Elektroliteltérések, pitvari és kamrai terhelések ill. hypertrophiák felismerése.</p> <p>6. Többszörös eltérések felismerése, gyakorlása.</p> <p>7. Demonstráció</p> <p>Gyakorlatok 8–14. hét: A gyakorlatok során a Városmajori Szív-és Érgyógyászati Klinika osztályain a betegágy mellett történik az elméleti ismeretek klinikummal történő korreláltatása, a páciensek EKG-görbéinek elemzése.</p> <p>Vizsgák: a 14. héten korlátozott létszámban, azon túl a vizsgaidőszakban</p>
<p>Az adott tantárgy határterületi kérdéseit érintő egyéb tárgyak (kötelező és választható tárgyak egyaránt!). A tematikák lehetséges átfedései:</p> <p>biofizika, élettan, kardiológia</p>
<p>A tantárgy sikeres elvégzéséhez szükséges speciális tanulmányi munka⁴: nincs ilyen</p>
<p>A foglalkozásokon való részvétel követelményei és a távolmaradás pótlásának lehetősége: Két hiányzás lehetséges a gyakorlatokról, azon felül pótolni kell. Az előadások pótlásának nincsen lehetősége, a gyakorlatok az adott héten másik csoportnál pótolhatók.</p>
<p>A megszerzett ismeretek ellenőrzésének módja a szorgalmi időszakban⁵: Az alapkursus (első 6 hét) anyagából a 7. héten szóbeli demonstráció (regisztrátumok elemzése), melyen a megjelenés kötelező.</p>
<p>A félév aláírásának követelményei: Sikeres (legalább elégséges eredményt elérő) szóbeli demonstráció (mivel a tárgyat két különböző szervezeti egység oktatja).</p>
<p>A vizsga típusa: Írásbeli teszt vizsga.</p>
<p>Vizsgakövetelmények⁶: félévi aláírás</p>
<p>Az osztályzat kialakításának módja és típusa⁷: Az írásbeli vizsgán nyújtott teljesítmény alapján történik az osztályozás.</p>
<p>A vizsgára történő jelentkezés módja: A Neptun rendszeren keresztül</p>
<p>A vizsga megisméltésének lehetőségei: a Tanulmányi és Vizsgaszabályzat szerint</p>
<p>A tananyag elsajátításához felhasználható nyomtatott, elektronikus és online jegyzetek, tankönyvek, segédletek és szakirodalom (online anyag esetén html cím): Thaler, Malcolm S.: Az egyetlen EKG-könyv, amire szükséged lehet, Medicina Kiadó, 2019 Malcolm S. Thaler: The Only EKG Book You'll Ever Need, Wolters Kluwer, 2019 Trappe, Hans-Joachim, Schuster Hans-Peter: EKG-Kurs für Isabel, Thieme, 2013 Simon András–Tornóci László: EKG érthetően (munkafüzet), Semmelweis Kiadó, 2015 Simon András–Tornóci László: Understanding ECG (workbook), Semmelweis Kiadó, 2016</p>

A tárgyat meghirdető habilitált oktató (tantárgyfelelős) aláírása:
A gesztorintézet igazgatójának aláírása:
Beadás dátuma: 2022.05.13.

KÖVETELMÉNYRENDSZER

Semmelweis Egyetem, Általános Orvostudományi Kar			
A gesztorintézet (és az esetleges közreműködő intézetek) megnevezése: Transzlációs Medicina Intézet			
A tárgy neve: Transzlációs Medicina – Kórélettan I.			
Angol nyelven¹: Translational Medicine – Pathophysiology I.			
Német nyelven¹: Translationale Medizin – Pathophysiologie I.			
Kreditértéke: 3			
Teljes óraszám:	42	előadás:	21
		gyakorlat:	21
		szeminárium:	
Tantárgy típusa:	<u>kötelező</u>	kötelezően választható	szabadon választható
Tanév: 2022/2023. tanév I. félév			
Tantárgy kódja²: AOKTLM740_1M			
Tantárgyfelelős neve: Dr. Benyó Zoltán			
Munkahelye, telefonos elérhetősége: Transzlációs Medicina Intézet, 06-1-210-0306			
Beosztása: egyetemi tanár, igazgató			
Habilitációjának kelte és száma: 2008. május 26., anyakönyvi szám: 259 (Semmelweis Egyetem)			
A tantárgy oktatásának célkitűzése, helye az orvoscépzés kurrikulumban:			
A tantárgy célja az alapozó tárgyak (elsősorban az anatómia, biokémia és élettan) ismereteinek integrálásán keresztül a szervezet egészének működését érintő gyakori kórállapotokban a funkciózavarok kialakulásáért felelős komplex mechanizmusok, valamint az azok elhárítására aktiválódó szabályozási folyamatok megértése. A szervrendszereken és diszciplinakon átívelő ismeretanyag és integratív szemlélet elsajátításán keresztül a hallgatók felkészítése a betegségek mechanizmusának, tünettanának és terápiás lehetőségeinek megértésére a klinikai képzésben.			
A tárgy oktatásának helye (előadóterem, szemináriumi helyiség, stb. címe):			
Elméleti Orvostudományi Központ, 1094 Budapest, Tűzoltó u. 37-47. Nagyváradtéri Elméleti Tömb, 1089 Budapest Nagyvárad tér 4.			
A tárgy sikeres elvégzése milyen kompetenciák megszerzését eredményezi:			
Az anatómiai, biokémiai és élettani alapokra építve, a hallgatók képessé válnak a leggyakoribb betegségek hátterében álló kóros folyamatok szervezet szintű megnyilvánulásának, tüneteinek, okainak és lehetséges terápiás következményeinek megértésére. Az elméleti ismeretanyaghoz szorosan kapcsolódó gyakorlatok segítségével, a hallgatók a készség szintjén elsajátítják az élettani folyamatok zavarainak ok-okozati összefüggéseinek követését, illetve képesek azok a szervezet egész működésére gyakorolt hatásának felismerésére, és tapasztalatot szereznek a klinikai gyakorlatban			

hasznosítható vizsgálati módszerek elvi alapjairól, értelmezési tartományáról és tényleges kivitelezéséről.

A tantárgy felvételéhez, illetve elsajátításához szükséges előtanulmányi feltétel(ek):

Anatómia szigorlat Makroanatómia: AOKANT667_2M

Biokémia szigorlat Biokémia II.

Élettan szigorlat Élettan II.

A kurzus megindításának hallgatói létszámfeltételei (minimum, maximum), a hallgatók kiválasztásának módja:

A Neptun rendszerben történt regisztráció alapján, az őszi szemeszterben a teljes évfolyamnak.

A kurzusra történő jelentkezés módja:

A Neptun rendszerben

A tárgy részletes tematikája³:

Előadások (1,5 tanóra/hét)

I. félév

Hipertónia és szívelégtelenség

1. hét A hipertónia patomechanizmusának áttekintése. Az éröregedés folyamata. A hipertónia élettani következményei, szervi szövődményei, és azok manifesztációja. A tartós antihipertenzív terápia kedvező és kedvezőtlen hatásai.

2. hét Az akut és krónikus szívelégtelenség hatása kialakulásának pathomechanizmusa és következményei a szervezet egészének működésére.

A szénhidrát- és lipidanyagcsere zavarai. Diabetes mellitus, dyslipidemia, obesitas és a metabolikus szindróma

3. hét Testtömegszabályozás, kóros alul- és túltápláltság. Obesitas.

4. hét Inzulin rezisztencia. Metabolikus szindróma. Az 1-es és 2-es típusú diabetes etiológiája és pathomechanizmusa.

5. hét A diabetes mellitus szövődményei.

6. hét A lipid metabolizmus zavarai. atherosclerosis

7. hét **Véralvadási zavarok.**

Komplex endokrinológiai kórképek

8. hét Komplex endokrin kórképek I. – Pajzsmirigy

9. hét Komplex endokrin kórképek II. – Mellékvesekéreg

10. hét Komplex endokrin kórképek III. – Hipofízis, Gonádok

A menopauza és az osteoporosis, autoimmun betegségek

11. hét A menopauza és következményei.

12. hét Az osteoporosis etiológiája, pathomechanizmusa. A kalcium és foszfát anyagcsere szabályozásának zavarai.

13. hét Ízületi betegségek és szisztémás autoimmun folyamatok.

14. hét Konzultációs előadás

Gyakorlatok (3 tanóra két hetente)

I. félév

1-2. hét ABPM és hypertónia esetmegbeszélés

3-4. hét Vérnyomásmérés, boka-kar index és pulzushullám analízis

5-6. hét Klinikai esetmegbeszélés: Obesitas és Diabetes

7-8. hét Diabetes szövődményei I: Diabetese neuropathia vizsgálata

9-10. hét Diabetes szövődményei II: Érfunkciók vizsgálata

11-12. hét Klinikai esetmegbeszélés: Mellékvesekéreg + Pajzsmirigy

13-14. hét Klinikai esetmegbeszélés: Menopauza és osteoporosis

Az adott tantárgy határterületi kérdéseit érintő egyéb tárgyak (kötelező és választható tárgyak egyaránt!). A tematikák lehetséges átfedései:

Patológia, immunológia, laboratóriumi medicina és belgyógyászat

A tantárgy sikeres elvégzéséhez szükséges speciális tanulmányi munka⁴: nincs ilyen

A foglalkozásokon való részvétel követelményei és a távolmaradás pótlásának lehetősége:

A gyakorlatokon kötelező a részvétel. A félév során 1 gyakorlati foglalkozásról (3 tanóra/kéthetente) történő hiányzás megengedett. Nem teljesítette a hallgató féléves tanulmányi kötelezettségét, ha a félév során 1 gyakorlati foglalkozásnál többet hiányzott a gyakorlatokon. Az előadások pótlásának nincsen lehetősége, a gyakorlatok az adott héten másik csoportnál pótolhatók, amennyiben annak létszáma lehetővé tesz ezt.

A megszerzett ismeretek ellenőrzésének módja a szorgalmi időszakban⁵:

A félév során 2 alkalommal, előre meghatározott időpontban, a hallgatók az elméleti és gyakorlati tudásukról írásbeli versenyvizsga formájában számolhatnak be, az addig leadott elméleti és gyakorlati anyagból. Az összesített versenyvizsga eredménye alapján a hallgatók megajánlott kollokviumi jegyet vagy gyakorlati tétel alóli mentességet kaphatnak. A gyakorlatokról jegyzőkönyvet kell vezetni, amelyet a gyakorlatvezető a gyakorlatok végén minősít „Kiválóan megfelelt”, „Megfelelt” és „Nem felelt meg” minősítésekkel. Nem megfelelő gyakorlati jegyzőkönyvet be kell pótolni.

A félév aláírásának követelményei:

Nem teljesítette a hallgató féléves tanulmányi kötelezettségét akkor, ha a félév során 1 gyakorlati foglalkozásnál többet hiányzott a gyakorlatokról, ezért vizsgára nem bocsátható!

A vizsga típusa:

kollokvium

Vizsgakövetelmények⁶:

Elméleti tételsor

1. A hipertónia definíciója, formái. Ismert okú hipertóniák. A hipertónia szövődményei.
A hipertónia definíciója, a diagnózis kritériumai. Mérési módszerek és határértékek.
Az ismert okú hipertóniaformák pathomechanizmusa. A hipertónia szövődményei és háttérükben álló mechanizmusok.
2. Az esszenciális hipertónia. A hipertónia kezelésének alapelvei.
Az esszenciális hipertónia kialakulásában szerepet játszó mechanizmusok áttekintése.
Sóérzékenység és sóbevitel. Az éröregedés. Gyógyszeres és nem gyógyszeres lehetőségek a terápiában.
3. A szívelégtelenség jelentősége, okai és tünetei
A szívelégtelenség klinikai jelentősége, egyes formáinak osztályozása. A kialakuló tünetek ill. ezek magyarázata. Kiváltó okok ill. súlyosbító tényezők. Diagnosztikai lehetőségek. A szisztolés és diasztolés elégtelenség hatása a nyomás-térfogat görbékre.
4. A szívelégtelenség kapcsán kialakuló változások ill. a terápiás lehetőségek áttekintése
A kompenzációs mechanizmusok különbözősége egészséges és szívelégtelen emberekben. Neurohormonális és sejtszintű változások. A kezelés alapjai: oki, tüneti, gyógyszeres és nem gyógyszeres terápia.
5. Az elhízás előfordulása, okai, definíciója
Az elhízás gyakorisága Magyarországon és világszerte. Az elhízás mértékének meghatározási lehetőségei, BMI szerinti kategorizálása. A pozitív energiamérleghez vezető okok. Az elhízás háttérében álló biológiai és környezeti tényezők.
6. A zsírszövet egészséges és kóros működése
A zsírszövet fő anyagcsere-funkciói, a zsírszövet által termelt adipocitokinek. A zsírszöveti hiperplázia és hipertrófia során lejátszódó folyamatok és ezek hatása a zsírszövet fő anyagcsere-funkcióira, szekréciós folyamataira.
7. Az elhízás szisztémás következményei
Lipotoxicitás miatt kialakuló szervkárosodások, ektópiás zsírlerakódás és ennek lokális és szisztémás következményei. A szisztémás, alacsony fokú gyulladás kialakulása és következményei. A fokozott szimpatikus- és RAS aktiváció mechanizmusa. A felszaporodott zsírszövet mechanikai következményei.
8. Az 1-es típusú diabetes mellitus pathogenezise
Az 1-es típusú diabetes mellitus genetikai tényezői, a pathogenezisben szerepet játszó környezeti tényezők, és ezek relatív hozzájárulása a betegség kialakulásához. Az 1-es típusú diabetes kialakulásának folyamata, a manifeszt diabetes megjelenési formája. Az abszolút inzulinhiány fogalma és ennek következményei a klinikai megjelenésre, illetve a kezelésre vonatkozóan.
9. A 2-es típusú diabetes mellitus pathogenezise
A 2-es típusú diabetes mellitus genetikai tényezői és a pathogenezisben szerepet játszó környezeti tényezők. A genetikai tényezők relatív szerepe a predispozícióban, és a befolyásolható környezeti tényezők jelentősége. A 2-es típusú diabetes kialakulásának időbeli folyamata, az inzulin rezisztencia és a glukotoxicitás fogalma. A relatív

inzulinhiány következményei a klinikai képre és a kezelésre vonatkozóan.

10. A diabetes mellitus microvascularis szövődményei

A hyperglykemia szerepe a microvascularis károsodásban. A glükóz által indukált oxidatív stressz, gyulladás, prothrombogen status és endothel dysfunctio kialakulásának mechanizmusa. A microvascularis károsodás klinikai megjelenési formái, az ezekhez kapcsolódó szűrővizsgálatok és terápiás beavatkozási pontok.

11. A diabetes mellitus macrovascularis szövődményei

Az atherosclerosis folyamata prediabetesben és diabetesben, és az akcelerált macrovascularis károsodás kialakulásában szerepet játszó tényezők. Az inzulin rezisztenciában kialakuló dyslipidemia megjelenési formája és szerepe. A reziduális rizikó jelentősége diabetesben. A macrovascularis károsodás klinikai megjelenési formái, az ezekhez kapcsolódó szűrővizsgálatok és terápiás beavatkozási pontok.

12. A lipoproteinek jellemzése, a lipoprotein metabolizmus

A lipoproteinek osztályozása, összetétele; a lipoprotein metabolizmus receptorainak jellemzése; a kilomikron, VLDL, HDL és LDL keletkezése, metabolizmusa, útja a szervezetben; a koleszterin reverz transzportja.

13. A dyslipidaemiák osztályozása; a primer hyperlipoproteinaemiával járó szindrómák

A dyslipidaemiák klasszifikációja, a primer és szekunder formák elkülönítése, példákon keresztül. A primer hyperlipoproteinaemiák részletes ismertetése, típusai, okai, legfőbb jellemzőik felsorolása. A familiáris hyperkoleszterinaemia, a hyperkilomikronaemia és a familiáris dysbetalipoproteinaemia leírása, okai, diagnosztikája, tünetek, terápia.

14. A szekunder hyperlipoproteinaemiával járó szindrómák

Azon leggyakoribb betegségek felsorolása, melyek dyslipidaemia kialakulásával járnak. Ezen betegségek jellemzői a lipidanyagcsere változásait tekintve, a lipidanyagcsere zavarainak pathomechanizmusa a kórképekben.

15. Atherosclerosis

Az atherosclerosis pathomechanizmusa: iniciáció, progresszió, komplikációk. Az LDL-koleszterin, ill. egyéb faktorok szerepe az atherosclerosis kialakulásában. Az atherosclerotikus plakk felépítése, a plakk rupturája, szövődmények kialakulásának mechanizmusa.

16. A vérárvadási rendszer elégtelen működésével járó állapotok.

Primer és szekunder hemosztázis. A vérárvadási rendszer elégtelen működésének leggyakoribb okai. A hemofília A és B, a von Willebrand betegség és a thrombocytopathiák pathomechanizmusa. A thrombocytopeniák főbb okai, az immunthrombocytopeniás purpura pathomechnaizmusa.

17. A véralvadási rendszer túlzott működésével járó állapotok.

Az örökletes trombofiliák főbb okai és jellemzői. Az aPC rezisztencia oka és következménye. Az antifoszolipid szindróma pathomechanizmusa. A Virchow-triász szerepe az artériás és vénás trombózisok kialakulásában. Genetikai és környezeti tényezők a trombózishajlam befolyásolásában. A Covid-19 fertőzésben kialakuló fokozott trombózishajlam mechanizmusa.

18. A véralvadási rendszer párhuzamos alul és túlműködéssel járó zavarai.

A thrombotikus thrombocytopeniás purpura (TTP), a heparin-indukálta thrombocytopenia (HIT) és disszeminált intravaszkuláris koaguláció (DIC) pathomechanizmusa.

19. A pajzsmirigy hypofunkciós kórképeinek pathogenezeise, és a kórképekben kialakuló tünetek mögött álló pathomechanizmusok

A pajzsmirigy hormonok legfontosabb élettani hatásai. Velezületett és szerzett hypothyreosisok okai. A Hashimoto thyreoditis pathogenezeise, diagnosztikus jellegzetességei. A velezületett hypothyreosis legfontosabb tünetei. A felnőttkori hypothyreosisban megfigyelhető szervrendszeri tünetek háttérében álló pathomechanizmusok. A myxödémás kóma jellegzetességei.

20. A pajzsmirigy hyperfunkciós kórképeinek pathogenezeise, és a kórképekben kialakuló tünetek mögött álló pathomechanizmusok

A pajzsmirigy hormonok legfontosabb élettani hatásai. és szekunder hyperthyreosis típusai. A Grave's-Basedow-kór pathogenezeise, diagnosztikus jellegzetességei. A felnőttkori hyperthyreosisban megfigyelhető szervrendszeri tünetek háttérében álló pathomechanizmusok. A thyreotoxikus krízis jellegzetességei.

21. Az akut és krónikus mellékvesekéreg elégtelenség pathogenezeise, és a kórképeket jellemző legfontosabb tünetek háttérében álló pathomechanizmusok. A Congenitalis Adrenalis Hyperplasia

A glukokortikoidok és a mineralkortikoidok legfontosabb élettani hatásai. A primer és szekunder mellékvesekéreg elégtelenség kialakulásának okai. Az Addison-kór vezető tünetei, a kórképben bekövetkező hormonszint változások. A krónikus mellékvesekéreg elégtelenségben kialakuló szervrendszeri károsodásokhoz vezető pathomechanizmusok. Az Addison-krízis jellegzetességei. A Congenitalis Adrenalis Hyperplasia kialakulásához vezető enzimdefektusok, és a defektusok következtében kialakuló glukokortikoid, mineralokortikoid és androgén hormon-termelés változásai. Az androgén hyperszекреció következményei.

22. A Cushing-szindróma pathogenesisise, a kórképet jellemző tünetek háttérében álló pathomechanizmusok, és a kórkép diagnosztizálása

A glukokortikoidok és a mineralkortikoidok legfontosabb élettani hatásai. A Cushing-szindróma különböző típusai. A kórkép vezető tünetei. A lipid, szénhidrát és fehérje anyagcserében bekövetkező kóros elváltozások. Az egyes szervek, szervrendszerek kóros működéséhez vezető pathomechanizmusok jellemzése. A Cushing-szindróma diagnózisát elősegítő laborvizsgálatok. A Cushing-szindróma eredetének meghatározása a Dexamethason teszt segítségével.

23. A primer és szekunder hyperaldosteronismus pathogenezeise. A kórképekben kialakuló tünetek háttérében álló pathomechanizmusok

A mineralkortikoidok legfontosabb élettani hatásai. A primer és szekunder hyperaldosteronismus kialakulásának okai. A kórképekben bekövetkező plazma renin aktivitás változásai, és a renin szekréció változásának mechanizmusa. A hyperaldosteronismus vezető tünetei és azok okai. A hyperaldosteronismus által kiváltott pathomechanizmusok jellemzése a különböző szervek, szervrendszerek kóros működésében.

24. A növekedési hormon és a prolaktin túltermelésének lehetséges okai és a következményes elváltozások pathomechanizmusa

A növekedési hormon szekréciójának szabályozása és főbb hatásai az egyes szervekben és szövetekben. Az akromegália tüneteinek pathomechanizmusa. A prolaktin elválasztásának szabályozása és a hiperprolaktinémia kialakulásának főbb okai. A hiperprolaktinémia következményei és azok pathomechanizmusa.

25. Férfi hypogonadismus és az androgén inszenzitivitási szindróma

A nemi hormonok felszabadulásának szabályozása férfiban, az androgének metabolizmusa és főbb hatásai. A primer, szekunder és terciér hypogonadismus kialakulásának és következményeinek pathomechanizmusa, a differenciál-diagnosztika élettani alapjai. A nemi differenciálódás hormonális alapja és az androgén inszenzitivitási szindróma pathomechanizmusa.

26. A női hormonális szabályozás élettani zavarai

A női hormonális szabályozás élettani alapjai, a primer és szekunder amenorrhoea, oligomenorrhoea leggyakoribb okai és tünetei, azok pathomechanizmusa. A funkcionális hypothalamikus amenorrhoea okai és következményei. A policisztás ovárium szindróma kialakulásának és tüneteinek pathomechanizmusa, diagnosztikus kritériumai és hosszú távú következményei.

27. A menopauzális átmenet és a menopauza

A menopauza és a menopauzához kapcsolódó reproduktív életszakaszok definíciója. A menopauzális átmenet hormonális eseményei, tünetei és a tünetek patofiziológiai háttere.

28. A posztmenopauza

Hormonális változások a posztmenopauzás életszakaszban. Az ösztrogénhiány hosszútávú következményei és ezek patofiziológiai háttere.

29. Kalcium- és foszfát anyagcsere hormonális szabályozása fiziológiás és kóros körülmények között. A primer és szekunder hyperparathyreosis pathogenezeise.

A szervezet kalcium és foszfát homeosztázisában elsődleges szerepet játszó hormonok, célszervekre kifejtett hatásai. A primer és szekunder hyperparathyreosis kórélettana, tünetei. A hypo- és hypercalcaemia kialakulásának okai, legfontosabb tünetek.

30. Kalcium- és foszfát anyagcsere hormonális szabályozása fiziológiás és kóros körülmények között, a csontrendszerre gyakorolt hatások

Primer osteoporosisok pathomechanizmusa, diagnosztikája és terápiás lehetőségei. Osteomalacia és leggyakoribb szekunder osteoporosis formák etiológiája és

pathomechanizmusai.

31. Felnőttkori nem osteoporoticus csontbetegségek és a D-vitamin hiány csontrendszeren kívüli hatásai

Renális osteodystrophia, tumor asszociált hypercalcaemia, Az FGF-23 szerepe kóros folyamatokban. A D vitamin hiány etiológiája és jelentősége. A D-vitamin hiány csontrendszerre gyakorolt, valamint nem endokrin hatásai.

32. Szisztémás autoimmun betegségek kialakulásának általános mechanizmusai

Szisztémás autoimmun betegségek kialakulásának általános mechanizmusai. Autoimmunitás fogalma. Immuntolerancia jelentősége. Genetikai és környezeti faktorok szerepe a pathogenezisben. Szisztémás autoimmun betegségek leggyakoribb szervi manifesztációi, főbb diagnosztikai lehetőségek és általános terápiás irányok. Biológiai terápiák lehetőségei autoimmun betegségekben.

33. Autoimmun ízületi betegségek. Rheumatoid arthritis és Bechterew kór

A betegségek kialakulásának mechanizmusa, ismert genetikai és környezeti faktorok szerepe. Köszvény pathomechanizmusa. Leggyakoribb manifesztációk, ennek kapcsán felmerülő differenciáldiagnosztikai problémák. Főbb diagnosztikai és terápiás lehetőségek a pathomechanizmusok alapján.

34. Szisztémás lupus erythematosus, szisztémás sclerosis, Sjögren szindróma pathomechanizmusai

A betegségek jelentősége, differenciáldiagnosztikai problémák. Ismert genetikai és környezeti faktorok szerepe a kialakulásban. Szervi manifesztációk, komplikációk. Általános és betegség-specifikus terápiás irányelvek.

Gyakorlati tételsor

Esetgyakorlatok

1. Hipertónia eset 1.
2. Hipertónia eset 2.
3. Hipertónia eset 3.
4. Hipertónia eset 4.
5. Obesitas - Diabetes eset 1.
6. Obesitas - Diabetes eset 2.
7. Obesitas - Diabetes eset 3.

8. Obesitas - Diabetes eset 4.

9. Endokrin eset 1.

10. Endokrin eset 2.

11. Endokrin eset 3.

12. Endokrin eset 4.

13. Menopausa és osteoporosis eset 1.

14. Menopausa és osteoporosis eset 2.

15. Menopausa és osteoporosis eset 3.

16. Menopausa és osteoporosis eset 4.

Műszeres gyakorlatok:

17. A vérnyomásmérés módszerei. A vérnyomásmérés helyes kivitelezésének gyakorlati szempontjai.

18. Mi az ABPM, mik az indikációi? Hogyan történik az ABPM vizsgálat? Miért fontos a diurnális ritmus megítélése?

19. Melyek a hipertónia diagnózisának kritériumai a különböző mérési módszerek alkalmazása esetén? Mi az otthoni vérnyomásmérés indikációja, haszna?

20. Az éröregedés vizsgálómódszerei. A pulzushullám terjedési sebességének mérése és jelentősége.

21. A fizioiógias artériás pulzushullám és korosodással bekövetkező változásainak jellemzése.

22. A boka-kar index meghatározása, jelentősége.

23. Diabéteszes neuropátia gyakorlat: A diabéteszes neuropátia megjelenési formái és tünetei, illetve azok pathomechanizmusa.

24. Diabéteszes neuropátia gyakorlat: A szomatikus idegeket érintő neuropátia diagnózisában alkalmazott vizsgálati eljárások. A gyakorlaton bemutatott fizikális vizsgálatok kivitelezésének ismertetése.

25. Diabéteszes neuropátia gyakorlat: Az autonóm neuropátiás eltérések vizsgálatában alkalmazott diagnosztikai eljárások. A Ewing teszt kivitelezésének ismertetése.

26. Diabéteszes érfunkció gyakorlat: Ismertesse röviden a laser-doppler áramlás mérő módszer és a transzkután parciális oxigéntenzió mérő módszer lényegét, valamint a melegítés hatására létrejövő véráramlási választ, illetve annak megváltozását diabéteszes érdiszfunkció

esetén és annak a háttérben álló pathomechanizmust!

27. Diabéteszes érfunkció gyakorlat: Ismertesse röviden a laser-doppler áramlás mérő módszer és a transzkután parciális oxigéntenzió mérő módszer lényegét, valamint a posztokkluzív reaktív hiperémiát, illetve annak megváltozását diabéteszes érdiszfunkció esetén és annak a háttérben álló pathomechanizmust!

28. Diabéteszes érfunkció gyakorlat: Ismertesse röviden a laser-doppler áramlás mérő módszer és a transzkután parciális oxigéntenzió mérő módszer lényegét, valamint a venoarteriális reflexet, illetve annak megváltozását diabéteszes érdiszfunkció esetén és annak a háttérben álló pathomechanizmust!

Az osztályzat kialakításának módja és típusa⁷:

A kollokviumi érdemjegy részben az elméleti tudás, részben az elméleti anyag gyakorlati alkalmazásának figyelembevételével kerül megállapításra.

Kollokvium:

A két fordulóban megszervezett évközi írásbeli versenyvizsga eredménye alapján megajánlott kollokviumi vizsgajegy vagy gyakorlati tétel alóli mentesség adható. A kollokviumi vizsga csak szóbeli részből áll. A szóbeli vizsga egy elméleti és egy gyakorlati tételre adott válasz alapján történik. A kollokviumi jegy a két szóbeli részjegy átlagolásával alakul ki.

A vizsgára történő jelentkezés módja:

A Neptun rendszeren keresztül a kiírt időpontokra lehet vizsgára jelentkezni.

A vizsga megisméltésének lehetőségei:

A TVSZ szerint

A tananyag elsajátításához felhasználható nyomtatott, elektronikus és online jegyzetek, tankönyvek, segédletek és szakirodalom (online anyag esetén html cím):

Az előadások honlapról letölthető ábra anyaga és írásos, rövid előadás kivonatok („handout”).

Gary D. Hammer, Stephen J. McPhee: Kórélettan – Bevezetés a klinikai orvostudományba, Semmelweis Kiadó 2018

A tárgyat meghirdető habilitált oktató (tantárgyfelelős) aláírása:

A gesztorintézet igazgatójának aláírása:

Beadás dátuma:

2022. április 22.

KÖVETELMÉNYRENDSZER

Semmelweis Egyetem, Általános Orvostudományi Kar A gesztorintézet (és az esetleges közreműködő intézetek) megnevezése: Magatartástudományi Intézet			
A tárgy neve: Orvosi pszichológia (3. évfolyam lemaradók számára) Angol nyelven: Medical Psychology Német nyelven: Medizinische Psychologie Kreditértéke: 3 Heti óraszám: előadás: 1 gyakorlat: 2,5 szeminárium: 0 Tantárgy típusa: <u>kötelező</u> kötelezően választható szabadon választható			
Tanév: 2022/2023.			
Tantárgy kódja: AOKMAG717_1M			
Tantárgyfelelős neve: Dr. Purebl György Munkahelye, telefonos elérhetősége: Magatartástudományi Intézet, +36-1-210-2953 Beosztása: intézetvezető egyetemi tanár Habilitációjának kelte és száma: kelte 2019.06.08., száma: 05/2019			
A tantárgy oktatásának célkitűzése, helye az orvostudományi képzés keretében: Az orvosi pszichológia oktatása az orvosi tevékenység lélektani aspektusát hivatott kiemelni. A tantárgy interdiszciplináris, erőteljesen kapcsolódik a biomedicinához, különösen a pszichofiziológia révén, ugyanakkor az orvoslás humán oldalát, a pszichoterápiás segítségnyújtást is tárgyalja. A tárgy központi témakörei a pszichológiai segítségnyújtás azon területei, amelyek nem választhatók el az orvosi kompetenciáktól és mindennapi orvosi gyakorlattól. A tárgy oktatása a korábban oktatott társtudományokon alapulva a pszichológiai készségek fejlesztését is tartalmazza.			
A tárgy oktatásának helye (előadóterem, szemináriumi helyiség, stb. címe): Nagyvárad téri Elméleti Tömb, 1089 Budapest Nagyvárad tér 4.; Elméleti Orvostudományi Központ, 1094 Budapest, Tűzoltó u. 37–43.; Avicenna International College, 1089 Budapest, Orczy út 3.			
A tárgy sikeres elvégzése milyen kompetenciák megszerzését eredményezi: A tárgy sikeres elvégzése után a hallgató képessé válik arra, hogy <ul style="list-style-type: none">- a beteg alapbetegségének sikeres terápiájához szükséges pszichológiai állapotát felmérje;- alkalmazza azokat a pszichológiai készségeket, amelyek elengedhetetlenül szükségesek a megfelelő betegvezetéshez, és a beteg minél teljesebb együttműködésének pszichológiai támogatásához;- a betegséghez kapcsolódó érzelmi terhek elviselésében pszichés támogatást nyújtson;- krízishelyzeteket kezeljen;- konfliktusokat oldjon meg nehéz betegekkel;- a kompetenciájának határain kívül álló eseteket megfelelő további ellátásba irányítsa (klinikai pszichológiai vagy pszichiátriai);- pszichológiai készségeket alkalmazzon a másodlagos prevencióban;- képes legyen saját érzelmi terheinek megfelelő kezelésére, és így a kiégés megelőzésére.			
A tantárgy felvételéhez, illetve elsajátításához szükséges előtanulmányi feltétel(ek): Orvosi kommunikáció, Orvos-egészségügyi szociológia			
A kurzus megindításának hallgatói létszámfeltételei (minimum, maximum), a hallgatók kiválasztásának módja:			

Minimum: 7, maximum: 18 fő.
A kurzusra történő jelentkezés módja: A Neptun rendszeren keresztül.
A tárgy részletes tematikája: Előadások: 8. hét: A pszichológia alkalmazása az orvoslásban. Az orvosok pszichológiai készségei. Transzdiagnosztikus pszichológiai problémák. (Dr. Purebl György) 9. hét: A pszichológiai működések pszichofiziológiai alapjai. Tudat, alvás (Dr. Bódizs Róbert) 10. hét: A személyiség, a személyiség fejlődése és a személyiségzavarok (Dr. Birkás Emma) 11. hét: Magatartás orvoslási beavatkozások a stresszel való megküzdés elősegítésére (Dr. Stauder Adrienne) 12. hét: Addiktológiai problémák az általános orvosi rendelőben (Dr. Szily Erika) 13. hét: Fájdalom, fájdalomzavarok és a kezelésük gyermek- és felnőttkori sajátosságai (Dr. Major János) 14. hét: Pszicho-onkológia és palliatív terápia (Dr. Pálfiné Dr. Kegye Adrienne) Gyakorlatok: 15. hét: A tematika és a követelmények megbeszélése, bevezetés az orvosi pszichológiába 16. hét: Pszichológiai alapok I.: anatómiai alapok, percepció, gondolkodás, memória, intelligencia 17. hét: Pszichológiai alapok II.: érzelmek, tanulás, motiváció 18. hét: A pszichoszociális státuszfelvétel jelentősége a mindennapi orvosi gyakorlatban 19. hét: Alvás-ébrenléti zavarok, differenciáldiagnosztika és terápiás alapelvek 20. hét: Szorongás és szorongásoldás a mindennapi orvosi gyakorlatban 21. hét: Megmagyarázhatatlan testi tünetek, szomatiform zavarok, hipochondriázis, fájdalom, és befolyásolásuk pszichológiai módszerei 22. hét: A hangulatzavarok (disztímia, depresszió, posztpartum depresszió) felismerése és kezelése alacsony intenzitású pszichológiai intervenciók segítségével 23. hét: Krízis, akut stressz, posztraumás stressz zavar, szuicidium, pszichológiai elsősegély 24. hét: Adherencia, compliance, az életmódváltás segítése a mindennapi orvosi gyakorlatban 25. hét: Evészavarok és testképzavarok 26. hét: Szexualitás, szexuális orientáció, nemi identitás, szexuális zavarok és kezelésük a mindennapi orvosi gyakorlatban 27. hét: Haldoklás, halál, veszteségek, gyász a mindennapi orvosi gyakorlatban, perinatális veszteségek 28. hét: Stresszkezelő készségek, konfliktuskezelés, kiegészítő-megelőzés és technikák a mindennapi gyakorlatban
Az adott tantárgy határterületi kérdéseit érintő egyéb tárgyak (kötelező és választható tárgyak egyaránt!). A tematikák lehetséges átfedései: Orvosi kommunikáció, Pszichiátria, Pszichoterápia, Neurológia, Belgyógyászat, Alvásmedicina
A tantárgy sikeres elvégzéséhez szükséges speciális tanulmányi munka: -----
A foglalkozásokon való részvétel követelményei és a távolmaradás pótlásának lehetősége: A gyakorlatokon való <i>aktív</i> részvétel, legfeljebb három hiányzás megengedett. <i>Vis major</i> helyzet esetében, legfeljebb 1 alkalommal, egyedi elbírálás alapján ezt az alkalmat egy másik csoportban való részvétellel lehet pótolni.
A megszerzett ismeretek ellenőrzésének módja a szorgalmi időszakban: -----
A félév aláírásának követelményei: (1) Szabadon választható feladat teljesítése, és (2) a gyakorlatokon való <i>aktív</i> részvétel. Részletezve: (1) Szabadon választható módon valamelyik feladat elvégzése az alábbiak közül: e. A hallgató által választott, a törzsanyaghoz tartozó témakörből legalább 3 lektorált szakcikk alapján <i>összefoglaló tanulmány írása</i> és lehetőség szerint a téma szóbeli bemutatása, PowerPoint vagy Prezi prezentáció alkalmazásával. A dolgozat terjedelme 3–5 oldal. f. <i>Pszichoszociális státuszfelvétel</i> egy krónikus betegséggel élő személlyel, erről írásos esetismertetés készítése és lehetőség szerint szóbeli beszámoló tartása. Az esetismertetés terjedelme 3–5 oldal. g. <i>Interjú készítése egy orvossal</i> , erről dolgozat készítése és lehetőség szerint szóbeli beszámoló

tartása. A dolgozat terjedelme 3–5 oldal.

(2) A gyakorlatokon való *aktív* részvétel, úgymint figyelem; a megbeszélte témákhoz való hozzászólás; a kiscsoportos feladatokba való bevonódás; a vizsgára való felkészülést elősegítő online tudásellenőrző tesztek kidolgozása és/vagy kitöltése a félév során a tárgyalat témákból.

A vizsga típusa:

Kollokvium, amely online írásbeli tesztből és szóbeli vizsgából áll.

Vizsgakövetelmények:

Az alábbi témakörök számonkérése történik az írásbeli vizsgán teszt segítségével, a szóbeli vizsgán konkrét esetleírások elemzésén keresztül.

19. Gyakori transzdiagnosztikus pszichológiai problémák az általános orvosi gyakorlatban és kapcsolatuk az általános egészségi állapottal és a gyakori betegségekkel
20. A pszichoszociális státuszfelvétel és állapotfelmérés jelentősége a mindennapi orvosi gyakorlatban
21. A percepció, a memória és a kognitív funkciók gyors vizsgálata a mindennapi gyakorlatban
22. Tudatzavarok és ezek organikus, illetve pszichológiai háttértényezői
23. Alvászavarok, ezek organikus és pszichológiai háttértényezői, a pszichofiziológiai inszomnia esetében alkalmazható alacsony intenzitású pszichológiai intervenciók
24. A szorongás felismerése és az inadekvát szorongás kezelése az általános orvosi gyakorlatban
25. Fájdalom, fájdalomzavarok, és a fájdalom befolyásolásának pszichológiai módszerei
26. Megmagyarázhatatlan testi tünetek, szomatiform zavarok, hipochondriázis, gyakori szomatikus komorbiditások, differenciáldiagnózis, és befolyásolásuk pszichológiai módszerei
27. Depresszió a mindennapi orvosi gyakorlatban, a depresszió tüneteinek enyhítését szolgáló alacsony intenzitású pszichológiai intervenciók, szuicid prevenció
28. A sürgősségi ellátás során jelentkező pszichológiai tünetek, pszichológiai elsősegélynyújtás
29. Krízis és akut stressz zavar az általános orvosi ellátásban, pszichológiai elsősegélynyújtás
30. Az adherencia és a compliance javítása, az életmódváltás pszichológiai eszközei
31. A szerhasználat és -függőséggel kapcsolatos pszichológiai tünetek a mindennapi orvosi gyakorlatban
32. Evészavarok és testképzavarok, orvosi és pszichológiai sürgősségi ellátás evészavarokban
33. Szexuális zavarok, azok organikus és pszichológiai háttértényezői, alacsony intenzitású pszichológiai intervenciók
34. Haldoklás, halál, veszteség és gyász a mindennapi orvosi gyakorlatban
35. Pszichoonkológia és palliatív terápia
36. Stresszkezelő készségek és technikák a mindennapi orvosi gyakorlatban
37. Konfliktuskezelés a mindennapi orvosi helyzetekben
38. A kiégés jelensége, a kiégés megelőzésének módjai

Az osztályzat kialakításának módja és típusa:

Az írásbeli és a szóbeli vizsga számtani átlaga adja ki a végső érdemjegyet.

A vizsgára történő jelentkezés módja:

A Neptun rendszeren keresztül.

A vizsga megismétlésének lehetőségei:

A Tanulmányi és Vizsgaszabályzat szerint.

A tananyag elsajátításához felhasználható nyomtatott, elektronikus és online jegyzetek, tankönyvek, segédletek és szakirodalom (online anyag esetén html cím):

Kötelező irodalom:

A MOODLE rendszerben a kurzusfelületre feltöltött kötelező tananyagok (a 7 előadás és a 14 gyakorlat diasora, valamint a segédanyagok [kérdőívek, becslőskálák, önmegfigyelési naplók])

Purebl, Gy. (2018): *Alacsony intenzitású pszichológiai intervenciók a mindennapi orvosi gyakorlatban*. Budapest: Oriold és Társai Kiadó.

Ajánlott irodalom:

Pilling, J. (2018): *Orvosi kommunikáció a gyakorlatban*. Budapest: Medicina Kiadó.

A tárgyat meghirdető habilitált oktató (tantárgyfelelős) aláírása:

A gesztorintézet igazgatójának aláírása:

Beadás dátuma:

KÖVETELMÉNYRENDSZER

Semmelweis Egyetem, Általános Orvostudományi Kar A gesztorintézet (és az esetleges közreműködő intézetek) megnevezése: Testnevelési és Sportközpont
A tárgy neve: Testnevelés V. Angol nyelven: Physical Education V. Német nyelven: Sport V. Kreditértéke: 0 Heti óraszám: 1,3 előadás: gyakorlat: 14 szeminárium: Tantárgy típusa: kötelező
Tanév: 2021/2022
Tantárgy kódja: AOKTSI009_5M <i>(Új tárgy esetén Dékáni Hivatal tölti ki, jóváhagyást követően)</i>
Tantárgyfelelős neve: Várszegi Kornélia Munkahelye, telefonos elérhetősége: Testnevelési és Sportközpont, +36-1/264-1408 Beosztása: testnevelő tanár, igazgató Habilitációjának kelte és száma:
A tantárgy oktatásának célkitűzése, helye az orvoscépzés kurrikulumában: A tantárgy rövid távú célja a hallgatók aktuális egészségi állapotának szinten tartása, fejlesztése, a jobb életminőség testi feltételeinek megteremtése olyan (új) mozgásformák, sportágak megismerése és gyakorlása által, melyek a diplomaszerezést követően is életvitelszerűen üzhetők. Hosszútávú célja a jövőbeni orvosok életminőségének és életkilátásának javítása, valamint hogy a hallgatóink későbbi praxisuk során saját egészségmegőrző magatartásukon keresztül hitelesen képviseljék a preventív szemléletet és adjanak életviteli tanácsot.
A tárgy oktatásának helye (előadóterem, szemináriumi helyiség, stb. címe): Tornacsarnok, Műfüves labdarúgópálya, Műfüves és salakos tenispálya Testnevelési és Sportközpont, Sporttelep, 1107 Budapest Zágrábi utca 14., valamint a SE-TSK által akkreditált partnerek helyszínein lehetséges.
A tárgy sikeres elvégzése milyen kompetenciák megszerzését eredményezi: A tárgy elvégzésével a hallgató képessé válik a rendszeres testmozgás életvitelszerű megvalósítására. A választott „kezdő úszás” kurzus elvégzése után vízbiztos úszástudás megszerzése.
A tantárgy felvételéhez, illetve elsajátításához szükséges előtanulmányi feltétel(ek): -
A kurzus megindításának hallgatói létszámfeltételei (minimum, maximum), a hallgatók kiválasztásának módja: A Neptun rendszerben történő tárgyfelvétel alapján
A kurzusra történő jelentkezés módja: Neptun rendszerben

A tárgy részletes tematikája:

(Az elméleti és gyakorlati oktatást órákra (hetekre) lebontva, sorszámozva külön-külön kell megadni, az előadók és a gyakorlati oktatók nevének feltüntetésével, megjelölve a vendégoktatókat.

Mellékletben nem csatolható!

Vendégoktatókra vonatkozóan minden esetben szükséges CV csatolása!)

A kötelező rendszeres testmozgás keretében a tárgy követelményeit térítésmentes és önköltséges formában van lehetőség teljesíteni. Ez előbbi a Testnevelési és Sportközpont (TSK) által szervezett és lebonyolított órákon (kurzusokon), utóbbi pedig a SE-TSK által akkreditált partnerek helyszínein lehetséges.

Térítésmentes:

A TSK létesítményeiben, illetve külső helyszíneken hetente ugyanabban az időpontban szervezett órákat jelent.

1107 Bp, Zágrábi utca 14.

1x60 perc/hét foglalkozások:

Aerobic, Bless You Gym, Boulder, Funkcionális körredzés, Golf, Jóga kezdő, Labdarúgás férfi, Salsa, Step aerobic Taekwon do, Tollaslabda, Ultimate frizbi kezdő, Ultimate frizbi haladó, Zumba

1 x 90 perc/hét foglalkozások: Labdarúgás női, Jégkorong, Tenisz kezdő Tenisz kezdő 2, Tenisz haladó,

4 x 3 órás és 1x 2órás tömbösített foglalkozások: Sporttúra1, Sporttúra 2.

2x90 perc/hét sportági edzés (versenysport, kizárólag előképzettséggel rendelkezők részére):

Cheerleader, Labdarúgás férfi, Kézilabda, Kosárlabda, Röplabda, Vízilabda

Önköltséges módon:

a www.semmelweis.hu/sportkozpont oldalon megadott sporthelyszíneken, mely a Neptun rendszerben is meghirdetésre kerül. Ezen helyszínek listája tanévenként eltérő lehet.

Gyakorlati oktatók és óraadók:

Kalmus Dániel

Lehel Zsolt

Weisz Miklós

Kovács Imre

Katona László

Nagy-Kismarci Bence

Balogh Orsolya

Tóth Balázs

Kiss Valéria

Paksai Márton

Kunos Gábor

Az adott tantárgy határterületi kérdéseit érintő egyéb tárgyak (kötelező és választható tárgyak egyaránt!). A tematikák lehetséges átfedései:

-

A tantárgy sikeres elvégzéséhez szükséges speciális tanulmányi munka:

(Pl. terepgyakorlat, kórlapelemzés, felmérés készítése, stb.)

-

A foglalkozásokon való részvétel követelményei és a távolmaradás pótlásának lehetősége:

Az aláíráshoz szükséges aktív részvételek száma a sportági órákon 10 - az oktatási szünetek számától függetlenül. Kettő óra pótolható a vizsgaidőszak első hetében, két különböző napon.

A hiányzásokat nem szükséges igazolni, azokat pótolni kell! Az oktatási szünet napjára eső óra nem minősül automatikus jelenlétnak. A gyakorlatvezetők az órák elején és végén online jelenléti regisztrációt végeznek, mely a semmelweis.hu/sportkozpont oldalon egyénileg nyomon követhető.

Az a hallgató, aki önköltséges módon teljesíti a tárgyat, szintén 10 órán köteles részt venni.

A Testnevelés tárgy teljesítésének egy másik módja az egyetemi csapatok edzésein való aktív részvétel 15 alkalommal. Mivel a csapatok a tanév során bajnokságokban indulnak, kizárólag versenysportolók jelentkezését fogadjuk el!

A megszerzett ismeretek ellenőrzésének módja a szorgalmi időszakban:

(Pl. házi feladat, beszámoló, zárthelyi stb. témaköre és időpontja, pótlásuk és javításuk lehetősége.)

A szorgalmi időszakban kötelező ellenőrzést nem tartunk.

A félév aláírásának követelményei:

A gyakorlati órákon való aktív részvétel 10 vagy sportági edzéseken való aktív részvétel 15 alkalommal a fent leírt feltételek szerint.

Mentesülhet az órákon való részvétel alól az a hallgató, aki

1. diagnózisa és a sportorvos véleménye alapján sportmozgást nem végezhet.
vagy
2. rendszeresen sportol és erről egyesületi és szakszövetségi igazolást nyújt be

A vizsga típusa:

-

Vizgakövetelmények:

(Elméleti vizsga esetén kérjük a tételsor megadását, gyakorlati vizsga esetén a vizsgáztatás témakörét és módját.)

-

Az osztályzat kialakításának módja és típusa:

(Az elméleti és gyakorlati vizsga beszámításának módja. Az évközi számonkérések eredményeink beszámítási módja.)

aláírás

A vizsgára történő jelentkezés módja:

-

A vizsga megismétlésének lehetőségei:

-

A tananyag elsajátításához felhasználható nyomtatott, elektronikus és online jegyzetek, tankönyvek, segédletek és szakirodalom (online anyag esetén html cím):

A tárgyat meghirdető habilitált oktató (tantárgyfelelős) aláírása:

A gesztorintézet igazgatójának aláírása: Várszegi Kornélia

Beadás dátuma: 2022. május 12.

6. szemeszter

KÖVETELMÉNYRENDSZER

Semmelweis Egyetem, Általános Orvostudományi Kar Farmakológiai és Farmakoterápiás Intézet:
A tárgy neve: Farmakológia II Angol nyelven¹: Pharmacology II Német nyelven¹: Pharmakologie II Kreditértéke: 5 Teljes óraszám: 63 előadás: 28 gyakorlat/szeminárium: 35: Tantárgy típusa: <u>kötelező</u> kötelezően választható szabadon választható
Tanév: 2022/2023 II. félév
Tantárgy kódja²: AOKFRM678_2M
Tantárgyfelelős neve: Dr. Ferdinandy Péter Munkahelye, telefonos elérhetősége: SE Farmakológiai és Farmakoterápiás Intézet Beosztása: igazgató, egyetemi tanár Habilitációjának kelte és száma: 2001. június 2., 26/2001 Hab.
A tantárgy oktatásának célkitűzése, helye az orvostudományi képzés keretében: A farmakológia szintetizáló tárgy, épít a korábban tanultakra, különösképp az élettanra, biokémiára, patológiára és a transzlációs medicinára, továbbá alapvető a klinikai ismeretek későbbi elsajátításához. A tárgy magában foglalja: az általános farmakológiát, a részletes farmakológiát, a toxikológia és a receptura alapjait. Az általános farmakológia (farmakodinámia, farmakokinetika) a farmakológiai gondolkodáshoz szükséges alapfogalmak és ismeretek elsajátítását célozza, a részletes farmakológia során pedig a hallgató megtanulja a gyógyszerek hatásmechanizmusának, fő hatásainak, mellékhatásainak, fontosabb interakcióinak, és részben a dozírozásának fő elveit. A toxikológia alapjai a legfontosabb mérgezők mechanizmusait és targetjeit ismerteti és ezzel elméleti háttérrel képezi az oxológiai oktatásnak. A receptura oktatása eredményeként a hallgatók elsajátítják a gyári, ill. magisztrális receptírás alapvető szabályait. Mindezen kompetenciák megalapozzák a klinikai farmakológia tantárgy elsajátítását és felkészítik a hallgatókat a klinikai tantárgyakhoz nélkülözhetetlen farmakoterápiás ismeretek készség szintű alkalmazására.
A tárgy oktatásának helye (előadóterem, szemináriumi helyiség, stb. címe): Nagyvárad téri Elméleti Tömb, 1089 Budapest, Nagyvárad tér 4.
A tárgy sikeres elvégzése milyen kompetenciák megszerzését eredményezi: A farmakológiai gondolkodáshoz szükséges alapfogalmak és ismeretek, a gyógyszerek hatásmechanizmusának, fő hatásainak, mellékhatásainak, fontosabb interakcióinak, és dozírozásuk fő elveinek elsajátítása. A legfontosabb mérgezők mechanizmusainak és targetjeinek, valamint a gyári, ill. magisztrális receptírás alapvető szabályainak ismerete.
A tantárgy felvételéhez, illetve elsajátításához szükséges előtanulmányi feltétel(ek): Farmakológia I, Orvosi mikrobiológia II, Patológia I

A kurzus megindításának hallgatói létszámfeltételei (minimum, maximum), a hallgatók kiválasztásának módja:

NEPTUN-ban történő regisztráció alapján. A tantárgy minden harmadéves általános orvostan hallgatónak kötelező.

A kurzusra történő jelentkezés módja:

NEPTUN

A tárgy részletes tematikája³:

- 1. hét
 - Előadás: Thrombocytá aggregációra ható gyógyszerek, antikoagulánsok
 - Szeminárium: Fibrinolítikumok, vézés csillapítók, vérképzésre ható szerek
- 2. hét
 - Előadás: A szív ingerképzetését és ingerületvezetését befolyásoló gyógyszerek.
 - Szeminárium: Pozitív inotróp gyógyszerek
- 3. hét
 - Előadás: Diuretikumok, antidiuretikumok
 - Szeminárium: A vérnyomást és a krónikus szívelégtelenséget befolyásoló gyógyszerek (szimpatikus blokkolók, RAAS-antagonisták, Ca-csatorna gátlók és egyéb értágítók)
- 4. hét
 - Előadás: A szénhidrát anyagcserére ható gyógyszerek.
 - Szeminárium: A szív oxigénigényét csökkentő és oxigénellátását javító gyógyszerek, mikrocirkulációt javító gyógyszerek, lokális keringéscsökkentők.
- 5. hét
 - Előadás: A lipidanyagcserére ható gyógyszerek (1 tanóra) Bronchodilatátorok és a hörgők gyulladásos folyamatait gátló gyógyszerek (1 tanóra)
 - Szeminárium: Köptetők (szekretomotorikumok, szekretolitikumok, mukolitikumok), köhögéscsillapítók. Autakoidok, hisztamin, antihisztaminok. 3. demonstráció
- 6. hét
 - Előadás: Mellékvesekéreg hormonok, szintetikus kortikoszteroidok, a mellékvesekéreg hormonok antagonistái és szintézisének gátlói
 - Szeminárium: Az adenohipofízis és termelésüket reguláló hipotalamikus hormonok és hormonanalógok, valamint antagonistáik. A pajzsmirigy működésre ható gyógyszerek.
- 7. hét
 - Előadás: A női nemi hormonok farmakológiája
 - Szeminárium: Androgének, antiandrogének, anabolikus szteroidok, szexuális aktivitást befolyásoló gyógyszerek.
- 8. hét
 - Előadás: A toxikológia alapjai
 - Szeminárium: A csontanyagcserére és a szervezet Ca-háztartására ható gyógyszerek.
- 9. hét
 - Előadás: A gyomorsav termelését befolyásoló szerek, gyomornyálkahártya protektív gyógyszerek
 - Szeminárium: Étvágyfokozók, emésztést elősegítő szerek, hányáscsillapítók és prokinetikus gyógyszerek. Hashajtók, obstipánsok. A máj és epe farmakológiája.
- 10. hét
 - Előadás: Immunfarmakológia (cytotoxikus gyógyszerek, intracelluláris jelátvitel-gátlók, cytokin- és cytokin receptor gátlók).
 - Szeminárium: Cytotoxikus tumorellenes szerek. Retinoidok.
- 11. hét
 - Előadás: Kismolekulájú jelátvitel gátló citosztatikus tumorellenes szerek. Hormonális támadáspontú daganatellenes gyógyszerek.

<ul style="list-style-type: none"> ○ Szeminárium: Toxikológia I. 4. demonstráció • 12. hét <ul style="list-style-type: none"> ○ Előadás: Tumorellenes antitestek. Immunstimuláció útján ható tumorellenes szerek. A daganatterápia során használatos egyéb gyógyszerek ○ Szeminárium: Toxikológia II. A receptírás alapjai • 13. hét <ul style="list-style-type: none"> ○ Előadás: Gyógyszerinterakciók farmakodinámiás és farmakokinetikai alapjai ○ Szeminárium: Kontrasztanyagok. Konzultáció • 14. hét <ul style="list-style-type: none"> ○ Előadás: Farmakogenetika, egyénre szabott terápiák, ritka betegségek terápiái, gyermek és időskor speciális farmakológiája. ○ Szeminárium: Gyógyszerek és terhesség.
<p>Az adott tantárgy határterületi kérdéseit érintő egyéb tárgyak (kötelező és választható tárgyak egyaránt!). A tematikák lehetséges átfedései: Élettan, biokémia, molekuláris biológia, patológia, mikrobiológia, transzlációs medicina, belgyógyászat, neurológia, pszichiátria, klinikai farmakológia</p>
<p>A tantárgy sikeres elvégzéséhez szükséges speciális tanulmányi munka⁴: -</p>
<p>A foglalkozásokon való részvétel követelményei és a távolmaradás pótlásának lehetősége: A gyakorlatokon a félévenkénti hiányzások száma nem lehet több a félév gyakorlatainak 25%-ánál. Hiányzás esetén a hallgató ugyanazon a tanulmányi héten, azonos tematikából más gyakorlatvezetőnél a gyakorlatot pótolhatja</p>
<p>A megszerzett ismeretek ellenőrzésének módja a szorgalmi időszakban⁵: Két írásbeli demonstrációt szervezünk, melyek nem kötelezőek.</p>
<p>A félév aláírásának követelményei: A gyakorlatokról történő távolmaradások száma nem lehet több a félév gyakorlatainak 25%-ánál.</p>
<p>A vizsga típusa: Szóbeli szigorlat</p>
<p>Vizgakövetelmények⁶: A szóbeli szigorlatra történő jelentkezés előfeltétele, hogy a hallgató eredményes vizsgát tegyen toxikológiából. A toxikológia vizsga érdemjegye beszámít a szigorlat eredményébe. A szóbeli vizsgán először a kötelezően megtanulandó hatóanyaglistából kiválasztott 5 hatóanyagot fel kell ismerni, hatásmechanizmusát elmondani. Amennyiben legalább 3 hatóanyagot a hallgató nem ismer fel, a vizsgát nem folytathatja, érdemjegye elégtelen. Sikeres beugró után <u>három</u> tételsorból egy-egy tétel húzása után elfogadható szintű farmakológia tudásról kell számot adni.</p> <p>Szigorlati tételsor: „A” tételsor</p> <ol style="list-style-type: none"> 34. A gyógyszerfejlesztés szakaszai röviden. Klinikai vizsgálatok típusai. A magyar gyógyszeripar története. 35. Farmakodinámia I. (A gyógyszerek molekuláris támadáspontjai. Receptorelmélet.) 36. Farmakodinámia II. (Populációsintű dózis-hatás összefüggések. Terápiás index. Tolerancia. Farmakodinámiiai interakciók) 37. A gyógyszerek felszívódása, eloszlása, biológiai hozzáférhetőség, eloszlási térfogat. Membrántranszport mechanizmusok.

38. A gyógyszerek biotranszformációja és kiürülése. Lineáris és nem-lineáris farmakokinetika. Clearance, felezési idő, feltöltő és fenntartó dózis. Enziminduktorok, enzimgátlók. Farmakokinetikai gyógyszerinterakciók.
39. A gasztrointesztinális és urogenitális simaizomra ható szerek. A méhműködést befolyásoló szerek. Hisztamin és H₁-blokkolók.
40. A kolinerg transzmisszió és preszinaptikus befolyásolásának lehetőségei.
41. Az adrenerg transzmisszió és preszinaptikus befolyásolásának lehetőségei.
42. Kolinerg izgatók
43. Paraszimpatikus bénítók
44. Katecholaminok
45. Indirekt szimpatikus izgatók, szelektív α_1 és α_2 -agonisták. Imidazolin receptorra ható szerek
46. α -antagonisták
47. β -receptor antagonisták
48. Centrálisan és perifériásan ható harántcsíkolt izom-relaxánsok.
49. Helyi érzéstelenítők.
50. Természetes opioidok, opioid receptorok
51. Félszintetikus és szintetikus opioidok
52. NSAID-ok általános jellemzése. Acetilszalicilsav. Köszvény kezelésében használatos gyógyszerek.
53. NSAID-ok, kivéve acetilszalicilsav. Nem opioid és adjuváns analgetikumok. Fejfájásokra ható gyógyszerek
54. Inhalációs anesztetikumok
55. Intravénás anesztetikumok, perioperatív medikáció
56. Benzodiazepinek.
57. Nem benzodiazepin szorongáscsökkentők és nem benzodiazepin altatók.
58. Antipszichotikumok.
59. Triciklikus antidepresszánsok és rokon vegyületek. MAO-gátlók
60. Szelektív monoamin visszavétel gátló antidepresszánsok.
61. Noradrenalin és szerotonin receptor antagonistá antidepresszánsok. Agomelatin, tianeptin. Mánia kezelésében használatos gyógyszerek.
62. Nagyrohamra és parciális rohamokra használatos antiepileptikumok, kivéve a széles spektrumúakat.
63. Kisrohamra használatos és széles spektrumú antiepileptikumok. Status epilepticus gyógyszerei.
64. Az extrapiramidális rendszerre ható gyógyszerek. Nootróp szerek
65. Biológiai gyógyszerek típusai, orphan gyógyszerek, fejlett terápiás készítmények
66. Táplálékkiegészítők, hagyományos növényi hatóanyagok, vitaminok, étvágycsökkentők

„B” tételsor

1. A vérárvadást befolyásoló gyógyszerek I: thrombocytá aggregáció gátlók. Fibrinolítikumok, vérzéscsillapítók.
2. A vérárvadást befolyásoló gyógyszerek II: antikoagulánsok.
3. Vérképzésre ható gyógyszerek.
4. Pozitív inotróp szerek.
5. A szív ingerképzését és ingerületvezetését befolyásoló gyógyszerek.
6. A renin-angiotenzin-aldoszteron rendszerre ható gyógyszerek
7. Ca⁺⁺-csatorna blokkolók és egyéb vazodilatátorok.
8. A szív oxigénigényét csökkentő és oxigénellátását javító gyógyszerek. Mikrocirkulációt javító gyógyszerek, lokális keringéscsökkentők.
9. A lipidanyagcserére ható gyógyszerek.
10. Káliumvesztő diuretikumok.
11. Kálium-megtakarító diuretikumok, ADH antagonisták, ozmotikus diuretikumok.
12. Szisztémásan alkalmazható glukokortikoidok.
13. Mineralokortikoidok. Lokálisan alkalmazható glukokortikoidok. A mellékvesekéreg hormonok antagonistái és szintézisének gátlói
14. Androgének, anabolikus szteroidok, antiandrogének. A szexuális aktivitást befolyásoló

gyógyszerek.

15. Ösztrogének és antiösztrogének.
16. Progesztrogének és antagonistáik. Fogamzásgátlók.
17. A pajzsmirigy működésre ható gyógyszerek. Az adenohipofízis és termelésüket reguláló hipotalamikus hormonok és hormonanalógok, valamint antagonistáik.
18. Pankréáshormonok és parenterálisan alkalmazható antidiabetikumok.
19. Orális antidiabetikumok.
20. Csontműködésre, és a szervezet Ca-háztartására ható szerek.
21. Szelektív β_2 -izgatók és egyéb bronchodilatátorok
22. A hörgők gyulladással járó folyamatait gátló gyógyszerek. Köptetők, köhögéscsillapítók
23. A gyomorsav termelését befolyásoló szerek, gyomornyálkahártya protektív gyógyszerek
24. Hányáscsillapítók. Prokinetikus szerek.
25. Hashajtók és hasmenésgátló gyógyszerek. Az emésztés, a máj és az epe gyógyszerterápiája.
26. Az immunrendszert befolyásoló szerek I. (Citotoxikus szerek).
27. Az immunrendszert befolyásoló szerek II. (Citokin-gén expresszió gátlók. 5-ASA származékok).
28. Az immunrendszert befolyásoló szerek III. (Antitestek és fúziós proteinek.)
29. A daganatos betegségek kezelésében használatos gyógyszerek I. (Antimetabolitok.)
30. A daganatos betegségek kezelésében használatos gyógyszerek II. (DNS támadáspontú citotoxikus gyógyszerek.)
31. A daganatos betegségek kezelésében használatos gyógyszerek III. (Topoizomeráz-gátlók. Mitotikus orsó gátlók.)
32. A daganatos betegségek kezelésében használatos gyógyszerek IV. (Hormonális támadáspontú tumorelles szerek.)
33. A daganatos betegségek kezelésében használatos gyógyszerek V. (Jelátvitelvitel-gátló kismolekulájú tumorelles szerek.) Retinoidok.
34. A daganatos betegségek kezelésében használatos gyógyszerek VI. (Tumorelles antitestek. Immunstimuláció útján ható tumorelles szerek.)

„C” tételsor

19. Az antimikrobás kezelés alapelvei. Fertőtlenítők.
20. Mycobakterium ellenes szerek.
21. Protozoon és féreg ellenes szerek
22. Gombaellenes szerek.
23. Herpes vírusokra ható szerek. Influenza elleni szerek. Corona és egyéb vírusokra ható szerek
24. HIV ellen ható szerek
25. Hepatitis vírusok ellen ható szerek
26. Penicillinek.
27. Cephalosporinok.
28. Carbapenemek, monobactamok, laktamázgátlók.
29. Chloramphenicol, polimyxinek. Fólsavszintézist gátló antibakteriális szerek.
30. Tetraciklinek és glycilciklinek
31. Aminoglikozidok
32. Fluorokinolonok, kinolonok.
33. Makrolidok, pleuromutillinek.
34. Linkozamidok, streptograminok, oxazolidinonok, fuzidinsav.
35. Glikopeptidek, lipopeptidek, bacitracin, mupirocin.
36. Metronidazol. Fidaxomicin. Rifaximin. Nitrofurantoin. Foszfomicin.

Az osztályzat kialakításának módja és típusa⁷:

A szóbeli szigorlatra történő jelentkezés előfeltétele, hogy a hallgató eredményes vizsgát tegyen toxikológiából. A toxikológia vizsga érdemjegye beszámít a szigorlat eredményébe. A szóbeli vizsgán először a kötelezően megtanulandó hatóanyaglistából kiválasztott 5 hatóanyagot fel kell ismerni, hatásmechanizmusát elmondani. Amennyiben legalább 3 hatóanyagot a hallgató nem ismer fel, a vizsgát nem folytathatja, érdemjegye elégtelen. Sikeres beugró után három tételsorból egy-egy tétel húzása után elfogadható szintű farmakológia tudásról kell számot adni. A vizsgán nyújtott

teljesítmény alapján.

A kötelezően megtanulandó (egyes lista) és a gyógyszerkincs hatóanyaglistával (kettes lista) kapcsolatos részletes információ. Amennyiben a vizsgázó:

6. Minden kötelezően megtanulandó hatóanyagot tud, és a hozzájuk tartozó összes információt is, és/vagy tud említeni hatóanyag neveket a gyógyszerkincs listáról is - jeles
7. Minden kötelezően megtanulandó hatóanyagot tud, az információkat változó színvonalon, valamint tud említeni hatóanyag neveket a gyógyszerkincs listáról is változó mértékben - 2,3,4
8. Minden kötelezően megtanulandó hatóanyagot tud, de csak a nevet, egyebet semmit - elégtelen
9. Semmilyen hatóanyagnevet nem tud – elégtelen
10. Nem tud minden kötelezően megtanulandó hatóanyagot, de tud az adott témakörben a hatóanyag kincs listáról a témakörbe tartozó hatóanyagokat, akkor az 1., 2. vagy 3. pont szerint értékelünk, az érdemjegy ezen pontok szerint alakul

Az osztályozás ötfokozatú skálán történik (1=elégtelen, 2=elégséges, 3=közepes, 4=jó, 5=jeles).

A vizsgára történő jelentkezés módja:

A NEPTUN rendszeren keresztül történik, a megadott vizsganapokra a maximális létszám betöltéséig szabadon lehet jelentkezni.

A vizsga megismétlésének lehetőségei:

A TVSZ szerint

A tananyag elsajátításához felhasználható nyomtatott, elektronikus és online jegyzetek, tankönyvek, segédletek és szakirodalom (online anyag esetén html cím):

Gyires Klára, Fürst Zsuzsanna, Ferdinandy Péter: Farmakológia és klinikai farmakológia c. tankönyv, 1. kiadás, Medicina Könyvkiadó Zrt., 2017 ISBN 978-963-226-605-3

valamint az előadások és gyakorlatok anyaga: <http://semmelweis.hu/pharmacology>, Moodle (<https://itc.semmelweis.hu>)

A tárgyat meghirdető habilitált oktató (tantárgyfelelős) aláírása:

A gesztorintézet igazgatójának aláírása:

Beadás dátuma:

KÖVETELMÉNYRENDSZER

Semmelweis Egyetem, Általános Orvostudományi Kar A gesztorintézet (és az esetleges közreműködő intézetek) megnevezése: 1. sz. Patológiai és Kísérleti Rákkutató Intézet
A tárgy neve: Patológia II. Angol nyelven¹: Pathology II. Német nyelven¹: - Kreditértéke: 7 Teljes óraszám: 105 óra előadás: 45 óra gyakorlat: 60 óra szeminárium: - Tantárgy típusa: <u>kötelező</u> kötelezően választható szabadon választható
Tanév: 2022/2023. tanév II. félév
Tantárgy kódja²: AOKPTK023_1M
Tantárgyfelelős neve: Dr. Matolcsy András Munkahelye, telefonos elérhetősége: u.a. tel: 06 1 3171074 Beosztása: egyetemi tanár, igazgató Habilitációjának kelte és száma: 118-6/1997
A tantárgy oktatásának célkitűzése, helye a kurrikulumában: A patológia tantárgy oktatásának célja a patológiai alapelváltozások és a betegségek patomechanizmusának megismertetése a hallgatókkal. A képzés során a hallgatók megismerik a patológia vizsgálmódszereit, diagnosztikus eljárásait és betekintést nyernek a klinikopatológiai gondolkodásba. A képzés tantermi előadások, szövettani, bonctermi és szervdemonstrációs gyakorlatok formájában zajlik.
A tárgy oktatásának helye (előadóterem, szemináriumi helyiség, stb. címe): 1. sz. Patológiai és Kísérleti Rákkutató Intézet, 1085 Budapest, Üllői út 26.
A tárgy sikeres elvégzése milyen kompetenciák megszerzését eredményezi: Betegségek kialakulásának és lefolyásának ismerete, betegségek nevezéknevének ismerete, alapvető szövettani és makroszkópos elváltozások felismerése és ismerete, klinikopatológiai összefüggések ismerete.
A tantárgy felvételéhez, illetve elsajátításához szükséges előtanulmányi feltétel(ek): Patológia I.
A kurzus megindításának hallgatói létszámfeltételei (minimum, maximum), a hallgatók kiválasztásának módja: 185 hallgató, neptunban történő regisztráció alapján.
A kurzusra történő jelentkezés módja: Neptun
A tárgy részletes tematikája³: <i>Előadások tematikája</i> <i>Vérképzőrendszer patológiája</i> Matolcsy: Hematológiai vizsgáló módszerek, anaemiák Matolcsy: Myeloid rendszer betegségei Matolcsy: Lymphoid rendszer betegségei

Emésztőrendszer patológiája

Zalatnai: Szájüreg, garat, nyálmirigyek, nyelőcső, gyomor és a vékonybél patológiája

Zalatnai: Vastagbél és a peritoneum patológiája

Zalatnai: Pancreas patológiája, diabetes mellitus

Vese és a vizeletelvezető rendszer patológiája

Matolcsy: Fejlődési rendellenességek, veseelégtelenség, glomerulonephritisek

Matolcsy: Tubulointersticiális és vascularis betegségek

Matolcsy: Vesekövesség, vesetumorok, húgyhólyag patológiája

Máj, epeutak patológiája

Dezső: Akut és krónikus hepatitisek, májelégtelenség, cirrhosis

Dezső: Toxikus májkárosodások, májdaganatok, epehólyag betegségei

Rácz: Férfi nemi szervek patológiája

Női nemi szervek és az emlő patológiája

Hajdu: Vulva, vagina, méh, petefészek patológiája

Hajdu: Terhességgel kapcsolatos kórképek, Emlő patológiája

Légzőrendszer patológiája

Pápay: Orrüreg, gége és légcső patológiája, tüdő gyulladásoos betegségei

Pápay: Tüdő obstruktív és restriktív betegségei.

Pápay: A tüdő és a pleura daganatai

Endokrin szervek patológiája

Zalatnai: Hypophysis, pajzsmirigy

Zalatnai: Mellékpajzsmirigy, mellékvese, multiplex endokrin neoplasiák

Fónyad: Bőr patológiája

Idegrendszer patológiája

Rajnai: Tumorok, infekciók

Reiniger/Rajnai: Fejlődési rendellenességek, keringési zavarok, vérzések

Reiniger: Demyelinizációs kórképek, neurodegeneratív betegségek

Sápi: Mozgatórendszer patológiája

Matolcsy: Tanulmányi verseny megbeszélés, útravaló

Matolcsy Konzultáció

Gyakorlati tematika:

1. hét Hematológia I.
2. hét Hematológia II.
3. hét Gasztroenterológia I.
4. hét Gasztroenterológia II.
5. hét Nefrológia
6. hét Hepatológia, hasnyálmirigy
7. hét Férfi nemi szervek, terhesség
8. hét Női nemi szervek és emlő
9. hét Pulmonológia
10. hét Endokrin szervek, bőr
11. hét Csont- és lágyszövet
12. hét Idegrendszer

Az adott tantárgy határterületi kérdéseit érintő egyéb tárgyak (kötelező és választható tárgyak egyaránt!). A tematikák lehetséges átfedései:

Átfedés a kórélettan tantárgy szinte összes fejezetével, kivéve EKG.

A tantárgy sikeres elvégzéséhez szükséges speciális tanulmányi munka⁴: -**A foglalkozásokon való részvétel követelményei és a távolmaradás pótlásának lehetősége:**

Az előadások legalább 75%-án való részvétel kötelező (TVSZ. 17.§.7.), az ott elhangzottak, a vizsgákon számon kérhető anyag részét képezik. Az előadásokon véletlenszerűen jelenléti ívet vezetünk. A gyakorlatokon való részvétel kötelező, a gyakorlatvezetők minden gyakorlat elején jelenléti ívet töltenek ki. Egy félév során a 3 (három) gyakorlatot meghaladó mulasztást a szemeszterben pótolni kell. (Szövegtani és szervdemonstrációs gyakorlat csak ugyanazon gyakorlattal pótolható. Bonctermi gyakorlat bármely alkalommal, bármely csoportnál pótolható).

A megszerzett ismeretek ellenőrzésének módja a szorgalmi időszakban⁵:

A szorgalmi időszakban kötelező ellenőrzést nem tartunk. A szemeszterek alatt a gyakorlatvezetők folyamatosan tájékoznak a hallgatók felkészültségéről. A gyakorlatvezetők a csoport hallgatóival egyeztetve végezhetnek különböző (teszt, esszé, demonstráció, stb.) évközi ellenőrzést.

A félév aláírásának követelményei:

Egy félév során a három gyakorlatról igazolás nélkül lehet hiányozni. A többi gyakorlatot be kell pótolni, erről a pótoló gyakorlat vezetője ad igazolást. (Szövegtani és szervdemonstrációs gyakorlat csak ugyanazon gyakorlattal pótolható. Bonctermi gyakorlat bármely alkalommal, tetszőlegesen csoportnál pótolható).

A vizsga típusa:

Szigorlat

Vizsgakövetelmények⁶:

Gyakorlati vizsga: A szövettani gyakorlaton bemutatott metszetek és makropreparátumok felismerése és demonstrálása.

Bonctermi vizsga: A boncteremben szervek és alapvető patológiai elváltozások demonstrálása.

Elméleti vizsga: Egy általános patológiai (A), egy onkológiai és kardiológiai (B) tétel és egy részletes patológia (C) tétel, valamint az év során, egy gyakorlaton boncolt eset ismertetése.

ÁLTALÁNOS PATOLÓGIA KÉRDÉSSOR „A”**NECROSIS, APOPTOSIS**

- A/01. A sejtnecrosis okai, mechanizmusa, morfológiai jellemzése
- A/02. Reperfúziós károsodás
- A/03. Az apoptosis mechanizmusa és patológiai jellemzői
- A/04. Coagulation necrosis, szervi manifesztációk
- A/05. Colliquation necrosis, szervi manifesztációk
- A/06. Hemorrhagiás infarctus, szervi manifesztációk
- A/07. Zsír necrosis, caseatio, fibrinoid necrosis, szervi manifesztációk
- A/08. Akut myocardialis infarctus
- A/09. Agyi infarctus

REVERZIBILIS SEJTKÁROSODÁS, KÓROS AKKUMULÁCIÓ, PIGMENTEK, KALCIFIKÁCIÓ

- A/10. Reverzibilis sejtkárosodás, degeneráció típusai, szervi manifesztációk
- A/11. Steatosis típusai, szervi manifesztációk
- A/12. Atherosclerosis
- A/13. Amyloidosis
- A/14. Cystas fibrosis
- A/15. Hyalin akkumuláció, szervi manifesztációk
- A/16. Antracosis, lipofuscin, hemosiderin akkumuláció
- A/17. Bőr melanocytás elváltozásai
- A/18. Dystrophias calcifikáció, szervi manifesztációk
- A/19. Metastaticus calcifikáció, szervi manifesztációk
- A/20. Kőképződés, vesekövesség, epekövesség

NÖVEKEDÉS ZAVARAI, REGENERÁCIÓ, SEBGYÓGYULÁS

- A/21. Atrophia és hypertrophia patomechanizmusa, szervi példák
- A/22. Szívizom hypertrophia és klinikai formái
- A/23. Hyperplasia patomechanizmusa, szervi manifesztációk
- A/24. Metaplasia és dysplasia patomechanizmusa, szervi példák

KERINGÉSI ZAVAROK, THROMBOZIS, VÉRZÉSEK

- A/25. Szívelégtelenség patomechanizmusa
- A/26. Pangás, szervi manifesztációk
- A/27. Shock okai, formái
- A/28. Oedemák okai, formái
- A/29. Thrombosis okai, formái
- A/30. DIC
- A/31. Emboliák formái
- A/32. Vérzések típusai és klinikai megjelenésük
- A/33. Intracraniális vérzések

GYULLADÁS

- A/34. Az akut gyulladás jellemzői, sejtjes elemei, kémiai mediátorai, szisztémás hatásai
- A/35. Az akut gyulladás típusai az exsudatum alapján, szervi példák
- A/36. Krónikus gyulladás, fibrosis, hegesedés
- A/37. Granulomatosis gyulladások
- A/38. Regeneráció, sebgyógyulás

IMMUNPATOLÓGIA

- A/39. I-II. típusú túlérzékenységi reakciók és patológiai megnyilvánulásuk
- A/40. III-IV. típusú túlérzékenységi reakciók és patológiai megnyilvánulásuk
- A/41. A transzplantációs rejectio patológiája
- A/42. Autoimmun betegségek patomechanizmusa
- A/43. SLE, rheumatoid arthritis
- A/44. Sjögren szindróma, scleroderma, polyarteritis nodosa
- A/45. Veleszületett és szerzett immunhiányos állapotok
- A/46. AIDS

GENETIKAI BETEGSÉGEK

- A/47. Genetikai betegségek diagnosztikája
- A/48. Autoszomális domináns öröklődésű betegségek
- A/49. Familiaris hypercholesterinaemia
- A/50. Autoszomális recesszív és X-kromoszómához kötött öröklődésű betegségek
- A/51. Kromoszóma-rendellenességek okozta betegségek
- A/52. Atípusos öröklődésű monogénes betegségek

GYERMEKKORI KÓRKÉPEK

- A/53. Veleszületett rendellenességek patogenezise
- A/54. Koraszülöttséggel járó kórképek (IRDS, necrotizáló enterocolitis, hirtelen csecsemőhalál)
- A/55. Hydrops foetalis

FERTŐZŐ BETEGSÉGEK

- A/56. A mikrobák terjedése
- A/57. Kórokozók okozta károsodások mechanizmusai
- A/58. Kórokozók kimutatása a patológiai gyakorlatban
- A/59. Sepsis és perinatalis fertőzések

KÖRNYEZETI ÁRTALMAK

- A/60. Dohány használat okozta károsodások és kórképek
- A/61. Alkoholizmus okozta károsodások és kórképek
- A/62. Gyógyszerek okozta ártalmak - gyógyszermellékhatások
- A/63. Az elhízás patomechanizmusa és következményei, szervi példák

ONKOLÓGIA ÉS KARDIOLÓGIA TÉTELSOR „B”

DAGANATPATOLÓGIA

- B/01. Daganatok általános jellemzése (benignus-, malignus daganatok)
- B/02. Daganatok osztályozása szövettípusok alapján
- B/03. Daganatok növekedési sajátosságai
- B/04. Daganatok inváziója és metastasis képződése
- B/05. Onkogének aktivációs mechanizmusai és szerepük a daganatképződésben
- B/06. Tumorszuppresszor gének inaktivációs mechanizmusai és szerepük a daganatképződésben
- B/07. EGFR, ABL és BCL2 gének szerepe a daganatképződésben
- B/08. RB, p53 és APC gének szerepe a daganatképződésben
- B/09. BRCA1, BRCA2 és ATM gének szerepe a daganatképződésben
- B/10. DNS hibajavító gének és szerepük a daganatképződésben
- B/11. Citogenetikai eltérések és telomer szerepe a daganatképződésben
- B/12. Epigenetikai génszabályozások (DNS metiláció, mikro RNS) és szerepük a daganatképződésben
- B/13. Öröklődő daganatos szindrómák (autoszomális domináns, recesszív és familiáris daganatok)
- B/14. Virális és microbiális carcinogenesis
- B/15. Kémiai és irradiációs carcinogenesis
- B/16. Tumor antigének
- B/17. Tumor immunitás és „immunfelügyelet” (survivalence)
- B/18. Daganatok epidemiológiája
- B/19. Daganatelőtti állapotok kialakulása és morfológiai jellemzői
- B/20. Daganatok „grading”-je és „staging”-je
- B/21. Daganatok általános hatása a szervezetre (daganatos cachexia, paraneoplasziás szindrómák)
- B/22. Gyermekkori daganatok és jellemzésük (neuroblastoma, retinoblastoma, Wilms tumor)
- B/23. Daganatok patológiai, genetikai, immunológiai és molekuláris diagnosztikája
- B/24. Daganatok kezelési módzatai (sebészi-, sugár-, kemo-, célzott és immunterápia)

SZÍV- ÉS ÉRRENDSZER PATOLÓGIÁJA

- B/25. Bal szívfél elégtelenség
- B/26. Jobb szívfél elégtelenség
- B/27. A szív fejlődési rendellenességei
- B/28. Myocardialis infarctus, hirtelen szívhalál
- B/29. Angina pectoris, krónikus ischemiás szívbetegség
- B/30. Hypertoniás szívbetegség
- B/31. Rheumás láz és rheumás szívbetegség
- B/32. Degeneratív billentyűbetegségek (kalcifikáló aortastenosis, mitralis prolapsus)
- B/33. Infektív endocarditisek (akut- és subakut endocarditisek)
- B/34. Nem infectív endocarditisek (thromboticus endocarditis, Libman-Sacks endocarditis)
- B/35. Vitiumok és következményeik
- B/36. Myocarditisek, cardiomyopathiák
- B/37. Cor pulmonale
- B/38. Pericardium betegségei
- B/39. Arteriolosclerosis
- B/40. Aneurysmák és aorta dissectio
- B/41. Arteritisek és phlebitisek
- B/42. Varixok, varicositas, nyirokerek betegségei
- B/43. A szív és az erek daganatai

RÉSZLETES PATOLÓGIA KÉRDÉSSOR „C”

VÉRKÉPZŐRENDSZER PATOLÓGIÁJA

- C/01. A hematológiai diagnosztika módszerei (biopszia, áramláscitometria, citokémia, citogenetika, molekuláris diagnosztika)
- C/02. Csökkent vörösvérsejt-képzéssel járó anaemiák
- C/03. Fokozott vörösvérsejt-pusztulással járó anaemiák
- C/04. A myeloid és a lymphoid rendszer nem daganatos betegségei
- C/05. Krónikus myeloid leukémia, krónikus idiopathias myelofibrosis

- C/06. Polycythemia vera, essentialis thrombocythaemia
- C/07. Myelodysplasiás szindrómák
- C/08. Akut myeloid leukémiák
- C/09. A lymphomák osztályozásának alapelvei
- C/10. Prekurzor T- és B-sejtes lymphoblastos leukémiák/lymphoblastos lymphomák
- C/11. Krónikus lymphocytás leukémia, hajassejtes leukémia
- C/12. Myeloma multiplex és más plazmasejtes daganatok
- C/13. Follikuláris lymphoma, köpenysejtes lymphoma, MALT-lymphoma
- C/14. Diffúz nagy B-sejtes lymphoma, Burkitt-lymphoma
- C/15. Mycosis fungoides, perifériás T-sejtes lymphoma, anapláziás nagysejtes lymphoma
- C/16. Hodgkin-lymphoma
- C/17. Splenomegaliát okozó kórképek

LÉGZŐRENDSZER PATOLÓGIÁJA

- C/18. Tüdő atelectasia és ARDS
- C/19. Obstruktív tüdőbetegségek – asthma bronchiale és emphysema
- C/20. Obstruktív tüdőbetegségek – chronicus bronchitis és bronchiectasia
- C/21. Krónikus intersticiális (restriktív) tüdőbetegségek
- C/22. Vaszkuláris tüdőbetegségek – tüdőembolia, vérzés és infarktus
- C/23. Pulmonális hypertonia.
- C/24. Pulmonális infekciók – a tuberculosis kivételével.
- C/25. A tüdő granulomatosus betegségei.
- C/26. A tüdő benignus és áttéti daganatai.
- C/27. A tüdő malignus daganatai.
- C/28. A pleura patológiája.
- C/29. A felső légutak gyulladós betegségei
- C/30. Az orr, a nasopharynx és a gége daganatai

EMÉSZTŐRENDSZER PATOLÓGIÁJA

- C/31. Az ajkak, a szájüreg, a torok és a garat patológiája
- C/32. A nyálmirigyek patológiája
- C/33. A nyelőcső patológiája
- C/34. Gastritisek
- C/35. Gyomor- és a duodenumfekély
- C/36. A gyomor daganatai
- C/37. A belek fejlődési rendellenességei, vasculáris károsodásai
- C/38. Malabszorpciós szindrómák
- C/39. Enterocolitisek
- C/40. A vastagbél diverticulosis, ileus
- C/41. Gyulladós bélbetegségek (colitis ulcerosa, Crohn betegség)
- C/42. Az appendix patológiája, peritonitis
- C/43. A bélrendszer daganatai

MÁJ, EPEUTAK ÉS PANCREAS PATOLÓGIÁJA

- C/44. Májelégtelenség
- C/45. Cholestaticus májbetegségek (PSC, PBC)
- C/46. Az icterus okai, patofiziológiája, a bilirubin anyagcsere zavarai. Epekövesség.
- C/47. A máj keringési zavarai
- C/48. Akut és krónikus hepatitis
- C/49. Alkoholos májbetegség, gyógyszeres és toxikus májkárosodás
- C/50. Anyagcsere és öröklődő májbetegségek
- C/51. Májcirrhosis
- C/52. A máj daganatai és daganatszerű elváltozásai
- C/53. Az epehólyag és az epeutak gyulladása, daganatai
- C/54. Pancreatitisek formái

C/55. Diabetes mellitus

C/56. A pancreas exocrin és endokrin daganatai

A VESE ÉS HÚGYUTAK PATOLÓGIÁJA

C/57. Végstádiumú vesebetegség és veseelégtelenség

C/58. A vese fejlődési rendellenességei, cystas vesebetegségek

C/59. A glomeruláris betegségek patomechanizmusa

C/60. Nephritis szindrómával járó kórképek

C/61. Nephrosis szindrómával járó kórképek

C/62. Rapidan progrediáló glomerulonephritis

C/63. Szisztémás betegségekhez kapcsolt glomerularis elváltozások

C/64. A vese ereit érintő betegségek

C/65. Diabetese nephropathia

C/66. Acut tubularis necrosis

C/67. Acut és chronikus pyelonephritis

C/68. Urolithiasis és obstructiv uropathia

C/69. A vese daganatai

C/70. A húgyutak daganatai (a vese kivételével)

NŐI NEMI SZERVEK ÉS EMLŐ PATOLÓGIÁJA

C/71. A vulva és a vagina betegségei

C/72. A cervix patológiás elváltozásai

C/73. Az endometrium hyperplasiája és gyulladásai, endometriosis

C/74. Az endometrium és méhtest daganatai

C/75. A petevezeték és a petefészek nem daganatos betegségei

C/76. A petefészek daganatai.

C/77. A terhességgel összefüggő patológiás állapotok

C/78. Nem daganatos emlő elváltozások és az emlő jóindulatú daganatai

C/79. Az emlő malignus daganatai

FÉRFI NEMI SZERVEK PATOLÓGIÁJA

C/80. A penis, a scrotum és a funiculus spermaticus betegségei

C/81. Prostatitis, benignus, prostata hyperplasia

C/82. A prostata daganatai

C/83. A here és a mellékhere gyulladásai, cryptorchismus, infertilitás

C/84. A here és a mellékhere daganatai

C/85. Szexuális úton terjedő betegségek

ENDOKRIN RENDSZER PATOLÓGIÁJA

C/86. A hypothalamus-hypophysis rendszer hypo- és hyperfunkciói

C/87. Thyreoiditisek, hypo- és hyperthyreosis

C/88. A pajzsmirigy daganatai

C/89. A mellékpajzsmirigy patológiája

C/90. A mellékvese hypo- és hyperfunkciós állapotai, a mellékvese daganatai.

C/91. Multiplex endokrin neoplasiák (MEN) és carcinoid szindróma

CSONT- ÍZÜLET- ÉS IZOMPATOLÓGIA

C/92. Csontfejlődési rendellenességek. Endokrin kórképek okozta csontelváltozások.

C/93. Osteoporosis, rachitis, osteomalacia.

C/94. Osteomyelitis. Paget-kór.

C/95. A csontok daganatai és daganatszerű csontelváltozásai

C/96. Degeneratív és gyulladós ízületi betegségek

C/97. Izomatóriák, izomdisztrófiák, izomgyulladások

C/98. Myogen differenciációt mutató daganatok és synovialis sarcoma

C/99. Fibroblastos-myofibroblastos differenciációt mutató lágyrész tumorok

C/100. Zsírészöveti tumorok
C/101. Bizonytalan differenciációt mutató lágyrész tumorok

BŐRPATOLÓGIA

C/102. Hólyagképződéssel járó betegségek (pemphigusok, bullosus pemphigoid, dermatitis herpetiformis)
C/103. Gyulladásos bőrbetegségek (akut és krónikus dermatitis, infektív dermatitis)
C/104. Festékes bőrdaganatok
C/105. Nem festékes bőrdaganatok

A KÖZPONTI IDEGRENSZTER PATOLÓGIÁJA

C/106. Az intracraniális nyomásfokozódás patológiája
C/107. A központi idegrendszer veleszületett fejlődési rendellenességei
C/108. Az agy ischaemiás betegségei
C/109. A központi idegrendszer degeneratív megbetegedései és dementiák
C/110. A központi idegrendszer vérzései
C/111. Meningitis és encephalitis
C/112. Prionbetegségek
C/113. Demyelinizációs kórképek, anyagcsere zavarak a központi idegrendszerben
C/114. A központi- és a perifériás idegrendszer daganatai

Az osztályzat kialakításának módja és típusa⁷:

A kollokviumi gyakorlati és elméleti részből áll, mindkettő szóbeli vizsga. A gyakorlati vizsga egy digitális szövettani metszet és egy konzervált készítmény demonstrációjából áll. A hallgató mindegyik gyakorlati vizsgarészletre külön jegyet kap. Elégtelen gyakorlati vizsga-részletjegy buktató hatályú, azaz a hallgató ebben az esetben nem kísérheti meg az elméleti vizsgarészt. A bonctermi vizsgán egy kiboncolt szerv demonstrációja alapján kap egy rész-jegyet. A sikeres gyakorlati vizsgát az elméleti vizsgarész követi. Az elméleti vizsga bizottságoknál zajlik, melynek elnökeit a tanszékvezető jelöli ki. A bizottság másik tagját, általában egy rezidens orvost, a tanulmányi felelős jelöli ki. A szóbeli vizsga a tanév elején meghirdetett vizsgatételek illetve a bonctermi gyakorlatokon vezetett jegyzőkönyvek alapján zajlik. A hallgató egy általános patológia tételt (A tételsor), egy onkológiai és kardiológia témájú tételt (B tételsor), egy részletes patológia témájú tételt (C), valamint egy boncjegyzőkönyvet húz. A hallgató mindegyik elméleti vizsgarészletre külön jegyet kap. Elégtelen elméleti vizsga-részletjegy önmagában is buktató hatályú. Az elméleti rész befejeztével a vizsgabizottság elnöke a gyakorlati és szóbeli vizsga-részletjegyek alapján megállapítja az végső érdemjegyet, amely általában a gyakorlati és elméleti vizsga-részletjegyek súlyozott átlaga.

A vizsgára történő jelentkezés módja:

Neptun

A vizsga megisméltésének lehetőségei:

TVSZ szerint

A tananyag elsajátításához felhasználható nyomtatott, elektronikus és online jegyzetek, tankönyvek, segédletek és szakirodalom (online anyag esetén html cím):

Robbins: A patológia alapjai. Medicina, 2009.

Dr. Matolcsy András: A patológia alapjai – szókratészi modorban. Medicina, 2011.

Az előadások ppt. formátuma az intézet honlapján érhetőek el.

A tárgyat meghirdető habilitált oktató (tantárgyfelelős) aláírása:

A gesztorintézet igazgatójának aláírása:

Beadás dátuma: 2018. 06. 01.

KÖVETELMÉNYRENDSZER

Semmelweis Egyetem, Általános Orvostudományi Kar A gesztorintézet (és az esetleges közreműködő intézetek) megnevezése: II. sz. Patológiai Intézet			
A tárgy neve: Patológia II.			
Angol nyelven ¹ : Pathology II.			
Német nyelven ¹ : Pathologie II.			
Kreditértéke: 7			
Teljes óraszám:	98	előadás:	42 óra gyakorlat: 56 szeminárium:
Tantárgy típusa:	<u>kötelező</u>	kötelezően választható	szabadon választható
Tanév: 2022/2023. tanév II. félév			
Tantárgy kódja ² : AOKPAT024_2M / AOKPAT024_2A / AOKPAT024_2N			
Tantárgyfelelős neve: Dr. Kiss András			
Munkahelye, telefonos elérhetősége: 06 1 215 6921			
Beosztása: tanszékvezető egyetemi tanár			
Habilitációjának kelte és száma: 2007. május 30 Anyakönyvi szám: 248			
A tantárgy oktatásának célkitűzése, helye az orvoscépzés kurrikulumában: Az oktatás célja a patológiai diagnosztikai munka bemutatása és alapjainak alkalmazása, a klinikopatológiai szemlélet megszerzése. A tananyag felöleli az általános és részletes kórbonctan és szövettan egészét. Az elméleti részek gyakorlati szemléletének elsajátítására az általános patológiát a részletes patológia szoros részeként mutatjuk be. Az általános patológiának csupán néhány alapvető fejezete képezi önálló előadás tárgyát, így a hallgatóság a kórbonctani tanulmányok elején már szervpatológiai képzésben részesül, ami a további tanulmányok könnyítését célozza. A részletes patológia előadásaival együtt a klinikopathológiai összefüggések felismerésére fektetjük a fő hangsúlyt, mely a klinikai tárgyakhoz szolgál alapul.			
A tárgy oktatásának helye (előadóterem, szemináriumi helyiség, stb. címe):			
II. sz. Patológiai Intézet, 1091 Budapest, Üllői út 93.			
A tárgy sikeres elvégzése milyen kompetenciák megszerzését eredményezi:			
Betegségek kialakulásának és lefolyásának ismerete, betegségek nevezéktanának ismerete, alapvető szövettani és makroszkópos elváltozások felismerése és ismerete, klinikopatológiai összefüggések ismerete.			
A tantárgy felvételéhez, illetve elsajátításához szükséges előtanulmányi feltétel(ek):			
Patológia kollokvium.			
A kurzus megindításának hallgatói létszámfeltételei (minimum, maximum), a hallgatók kiválasztásának módja:			
Maximum 200 hallgató, NEPTUN rendszerben történő regisztráció alapján.			

A kurzusra történő jelentkezés módja:

NEPTUN rendszer

A tárgy részletes tematikája³:

- II/1.) 02.04. A fej-nyak régió patológiája
Ajkak, szájüreg, nyelv, fogak,
nyálmirigyek, orr-, melléküregek, torok, gége, fül nem daganatos elváltozásai.
Fej-nyaki daganatok.
- II/2.) 02.06. A légzőrendszer betegségei I.
Fejlődési rendellenességek. Atelectasia
Keringési zavarok
Idült obstruktív tüdőbetegség (COPD)
Restriktív tüdőbetegségek
Fertőzések, pneumoniák
- II/3.) 02.11 A légzőrendszer betegségei II.
A tüdő daganatai, a tüdőrák
A pleura betegségei
- 02.13. TDK konferencia
- II/4.) 02.18. Az emésztőrendszer betegségei I.
A nyelőcső patológiája
Fejlődési rendellenességek, diverticulumok, gyulladások, daganatok.
Gyomor patológiája (I.) – gastritisek, ulcus,
- II/5.) 02.20. Az emésztőrendszer betegségei II.
Gyomor patológiája (II.) – daganatok
A vékonybelek és az appendix patológiája
- II/6.) 02.25. Az emésztőrendszer betegségei III.
A vastagbelek gyulladással járó betegségei (infektív és nem infektív colitisek)
Vastagbél-daganatok, daganatszerű elváltozások, polyposisok
A peritoneum patológiája
- II/7.) 02. 27. Májbetegségek I.
Hepatitisek
- II/8.) 03.03. Májbetegségek II.
Toxikus májártalom, keringési zavar, cirrhosis
- II/9.) 03.05. Májbetegségek III.
Máj-daganatok és daganatszerű elváltozások
Az epehólyag és epeutak patológiája
- II/10.) 03.10. Az exocrin pancreas betegségei
Pancreatitisek. Daganatok
- II/11.) 03.12. Endocrin mirigyek patológiája I.
Diabetes mellitus
Az endocrin pancreas patológiája

Hypophysis és mellékvese betegségei

II/12.) 03.17. Endocrin mirigyek patológiája II.

A pajzsmirigy és mellékpajzsmirigy betegségei

II/13.) 03.19. Vesepatológia I.

A vese belgyógyászati betegségei (nephropathologia) Nomenclatura.
Glomeruláris és tubulointerstitialis betegségek
Vesebiopszia.

II/14.) 03.24 Vesepatológia II.

A vese urológiai betegségei: Fejlődési rendellenességek, vesekövesség, pyelonephritis.
Vesedaganatok.

II/15.) 03. 26. Uropatológia I.

Az alsó húgyutak gyulladásai és daganatai

II/16.) 03.31. Uropatológia II. (Székely)

A prostata patológiája
A penis és scrotum patológiája
A here és a mellékhere gyulladásai, daganatai

II/17.) 04. 02. Női nemi szervek patológiája I.

A szeméremtest, hüvely, cervix betegségei - gyulladások, dysplasiák és etiológiájuk. CIN, carcinoma.
Bethesda-klasszifikáció. HPV jelentősége
A szűrővizsgálatok jelentősége /cytologia/. Conisatio

II/18.) 04.14. Női nemi szervek patológiája II.

Uterus patológiája. Funkcionális és organikus hátterű vérzészavarok.
Endometrium hyperplasiák, daganatok, endometriosis, leiomyoma.

II/19.) 04. 16. Női nemi szervek patológiája III.

Tuba és ovárium patológiája
Ovarium cysták, daganatok
A női genitáliák terhességgel összefüggő elváltozásai

II/20.) 04.21. A várandósság magzatot érintő zavarai, a szülés és az újszülöttkor patológiája

Placentaris elégtelenség. Köldökzsinór rendellenességek
Perinatalis patológia

0II/21.) 04.28. Az emlő patológiája I.

Az emlő betegségeinek tünettana, vizsgáló eljárások
Fejlődési rendellenességek
Tünetekkel (tapintható csomó, váladékozás, stb.) jelentkező emlőelváltozások:
Benignus elváltozások:
- emlőgyulladások
- fibrocystás elváltozás és ennek részjelenségei – hámdysplasiák és ezek jelentősége
- jóindulatú emlődaganatok: adenoma, papilloma, fibroadenoma, phylloid tumor

II/22.) 04.30. Az emlő patológiája II.

Malignus daganatok:
- az emlőrák epidemiológiája, rizikótényezői

- emlőcarcinoma
in situ: ductalis vagy lobularis
invasiv: ductalis; lobularis; speciális típusok
az emlőbimbó Paget-kórja
 - az emlőrák prognózisát befolyásoló tényezők
 - nem hám eredetű malignus tumorok
- Emlőszűrés: nem tapintható emlőelváltozások
A férfi emlő patológiája

II/23.) 05.05. Központi idegrendszer patológiája I.

- Keringésvizsgálatok
- Gyulladások-encephalomyelitis, meningitis
- Fejlődési rendellenességek
- Metabolikus zavarok
- Neurodegeneratív és demyelinizációs kórképek

II/24.) 05. 07. Központi idegrendszer patológiája II.

- Agydaganatok
- A perifériás idegrendszer: neuropathia, gyulladások, daganatok

II/25.) 05.12. Bőrpatólógia

- Gyulladásos bőrbetegségekben jellemző patológiai alapjelenségek
- Az epidermis és bőrfüggelékek daganatai
- Melanocytás tumorok

II/26.) 05. 14. A csontrendszer patológiája

- Hormonális hatásra létrejövő elváltozások
- Veleszületett és szerzett csontbetegségek
- Gyulladások. Csonttörések gyógyulása. Csontdaganatok

Gyakorlatok:

II/1.) Tüdőbetegségek szövettana I.

Nem daganatos tüdőbetegségek

- IRDS
- Bronchopneumonia
- TBC
- Boeck sarcoidosis

II/2.) Tüdőbetegségek szövettana II.

Tüdődaganatok

- Kissejtes carcinoma
- Laphám carcinoma
- Adenocarcinoma
- Mesothelioma
- Metastasis pulmonis

II/3.) Gastrointestinalis betegségek szövettana I.

Felső GI tractus

- Barrett oesophagus
- Ulcus pepticum ventriculi

- Gastritis chronica (H. pylori)
- Carcinoma sigillocellulare
- GIST
-

II/4.) Gastrointestinalis betegégek szövettana II.
Nem daganatos bélbetegségek

- Coeliacia
- Colitis acuta (pseudomembranosus)
- Colitis ulcerosa
- Crohn betegség

II/5.) Májbetegségek szövettana

- Alkoholos hepatitis
- Vírushepatitis
- Cirrhosis
- Hepatocellularis carcinoma
- Haemangioma cavernosum
- Metastasis hepatis

II/6.) DEMO III (GI, máj)

Pancreas betegségek szövettana

- Pancreatitis acuta
- Pancreatitis chronica
- Adenocarcinoma
- Neuroendocrin tumor

II/7.) Endocrin szervek betegségeinek szövettana

- Mellékvese adenoma
- Pajzsmirigy hyperplasia (struma)
- Thyreoiditis autoimmun (Hashimoto)
- Pajzsmirigy adenoma
- Papillaris pajzsmirigy carcinoma

II/8.) A vese betegségeinek szövettana

- Pyelonephritis acuta
- Vesebiopszia
- End stage kidney
- Világossejtes veserák

II/9.) A húgyutak és férfi nemi szervek betegségeinek szövettana (prostata, here)

- Urothelsejtes carcinoma
- Prostata hyperplasia
- Prostata carcinoma
- Here seminoma
- Here embryonalis carcinoma

II/10.) Nőgyógyászati szervek betegségeinek szövettana (endometrium, ovarium)

- Extrauterin graviditás
- Hyperplasia simplex endometrii

- Endometrioid adenocarcinoma
- Cysta ovarii (endometrioticus, follicularis)
- Cystadenoma mucinosum
- Serosus papillaris carcinoma

II/11.) DEMO IV. (pancreas, endocrin, vese, urológiai és női nemi szervek)

Emlőbetegségek szövettana

- Fibrocystás mastopathia
- Fibroepithelialis daganatok
- In situ carcinoma (DCIS)
- Invasiv carcinoma (ductalis, lobularis)

II/12.) KIR betegségek szövettana

- Meningitis purulenta
- Meningeoma
- Glioma
- Metastasis cerebri

II/13.) Bőrbetegségek szövettana

- Seborrheas keratosis
- Carcinoma basocellulare
- Melanocytas naevus
- Melanoma

II/14.) Ismétlés

Az adott tantárgy határterületi kérdéseit érintő egyéb tárgyak (kötelező és választható tárgyak egyaránt!). A tematikák lehetséges átfedései:

Átfedés a kórélettan tantárgy szinte összes fejezetével, kivéve EKG.

A tantárgy sikeres elvégzéséhez szükséges speciális tanulmányi munka⁴:

A foglalkozásokon való részvétel követelményei és a távolmaradás pótlásának lehetősége:

Az előadások legalább 75%-án való részvétel kötelező (TVSZ. 17.§.7.), az ott elhangzottak, a vizsgákon számon kérhető anyag részét képezik. Az előadásokon véletlenszerűen jelenléti ívet vezetünk. A gyakorlatokon való részvétel kötelező, a gyakorlatvezetők minden gyakorlat elején jelenléti ívet töltenek ki. Egy félév során a 3 (három) szövettan vagy három bonctermi gyakorlatot meghaladó mulasztást a szemeszterben pótolni kell. (Szövettani és szervdemonstrációs gyakorlat csak ugyanazon gyakorlattal pótolható. Bonctermi gyakorlat bármely alkalommal, bármely csoportnál pótolható).

A megszerzett ismeretek ellenőrzésének módja a szorgalmi időszakban⁵:

A szemeszterek alatt két alkalommal évközi demonstrációra kerül sor teszt formájában.

A félév aláírásának követelményei:

Egy félév során a három szövettani vagy három bonctermi gyakorlatról igazolás nélkül lehet hiányozni. A többi gyakorlatot be kell pótolni, erről a pótoltt gyakorlat vezetője ad igazolást.

A vizsga típusa:

Szigorlat

Vizgakovetelmények⁶:

A szigorlat gyakorlati és elméleti részből áll. A gyakorlati vizsga két digitális szövettani metszet és egy bonctermi szerv demonstrációjából áll. A hallgató mindegyik gyakorlati vizsgarészletre külön jegyet kap. A gyakorlati vizsgát egy tesztvizsga előzi meg, mely 60 kérdésből áll. A tesztvizsgára külön érdemjegyet kap a hallgató. Két elégtelen részjegy (tesztvizsga és szövettan) buktató hatályú. A gyakorlati és tesztvizsgát az elméleti vizsgarész követi, mely 3 tétel ismertetését jelenti. A szóbeli vizsga a tanév elején meghirdetett szigorlati tételek alapján zajlik, melyre a hallgató külön jegyet kap. A hallgató egy általános patológiai tételt, egy onkológiai és kardiológia témájú tételt, valamint egy részletes patológiai tételt húz. Az elméleti rész befejeztével a vizsgáztató a gyakorlati és szóbeli vizsgarészletjegyek alapján megállapítja a végső érdemjegyet, amely nem a jegyek matematikai átlaga, hanem általában a gyakorlati és elméleti vizsga-részletjegyek súlyozott átlaga, a vizsgáztató mérlegelése alapján.

Vizsgaismétlés esetén közepes (3) osztályzattal vagy jobb érdemjeggyel a gyakorlati részjegy megtartható, nem kell ismételni.

ÁLTALÁNOS PATOLÓGIA

I. HULLAJELENSÉGEK – NECROSIS

21. Postmortális elváltozások, sejtkárosodás és sejthalál okai, mechanizmusa
22. Necrosis makroszkópos és fénymikroszkópos jellemzői, típusai, szervi példák
23. Apoptosis morfológiája, pathomechanizmusa

II. DEGENERATIÓK, KÓROS ACCUMULATIÓK, PIGMENTEK

24. A degeneratiók, intracellularis felhalmozódások, pigmentek
25. Dystrophiás és metastaticus meszesedés, a kőképződés pathomechanizmusa és klinikopatológiai formái
26. Az amyloidosis általános jellemzői: fizikokémiai, ultrastrukturális és hisztokémiai jellegzetességei, amyloid fibrillumok típusai, az amyloidosis klinikopatológiája

III. NÖVEKEDÉS ZAVARAI

27. Hyperplasia, metaplasia, hypertrophia, atrophia fogalma, pathomechanizmusa, szervi példák

IV. KERINGÉS PATOLÓGIÁJA

28. Az oedema definíciója, kialakulási mechanizmusa (Starling-törvény), klinikai formái
29. Vénás keringészavarok. Pangás és szervi következményei
30. Thrombosis formái, thromboemboliás szövődmények. Speciális embolia típusok
31. Artériás keringészavarok. Vérzések. Érelzáródás, infarctus formái
32. Shock formái, szervi következményei, DIC definíciója, pathogenesis, szövődmények

V. GYULLADÁS

33. Az acut gyulladás vascularis és cellularis mechanizmusai, mediátorai
34. Az acut gyulladások osztályozása az izzadmány összetételének alapján, szervi példák
35. A chronicus gyulladások definíciója, okai, sejtes és humoralis mechanizmusai. Regeneráció, reparáció, sebgyógyulás
36. Granuloma, granulomatosus gyulladás

VI. IMMUNPATOLÓGIA

37. A I. és II. típusú túlérzékenységi reakciók mechanizmusai, az általuk előidézett betegségek példái
38. III. és IV. típusú hypersensitivitás, általuk előidézett kórképek

39. Systemás lupus erythematoses, Sjögren-syndroma, rheumatoid arthritis, scleroderma főbb morfológiai jellemzői
40. Transzplantáció patológiája
41. Veleszületett és szerzett immunhiányos állapotokban kialakuló patológiai elváltozások – példák, szerzett immundeficiencia syndroma (AIDS)

VII. GENETIKAI BETEGSÉGEK

42. Genetikai betegségek diagnosztikája
43. Autoszomális domináns, autoszomális recesszív és X-kromoszóma-hoz kötött öröklődésű betegségek
44. Kromoszóma-rendellenességek okozta betegségek

VIII. KÖRNYEZETI ÁRTALMAK

45. A dohányzás és a levegőszennyezés okozta károsodások és kórképek
46. Alkohol okozta károsodások és kórképek

IX. DAGANATPATÓLOGIA

47. A daganatok epidemiológiája, incidencia és mortalitás
48. A daganatok keletkezéséért felelős fizikai, kémiai, irradiációs és mikrobiális tényezők
49. A benignus és malignus daganatok általános jellemzése, a tumor növekedése, lokális terjedés és metastasis, metastasis típusok
50. Daganatmegelőző állapotok kialakulása, morfológiai jellemzői
51. A daganatok osztályozása szövettípusuk alapján
52. Grade fogalma, tumorok stádiumbeosztása
53. Paraneoplasziás szindrómák, tumormarkerek
54. A daganatok kialakulásának molekuláris mechanizmusai, onkogének, tumorszuppresszor gének szerepe a daganatképződésben, epigenetikai tényezők
55. Öröklődő daganatszindrómák
56. Daganatok citológiai, szövettani diagnosztikája, immunhisztokémiai és molekuláris módszerek

RÉSZLETES PATOLÓGIA

X. CARDIOVASCULARIS PATOLÓGIA

9. A cardiovascularis rendszer szerzett és veleszületett strukturális rendellenességei
10. Az atherosclerosis pathogenesis, pathomorphológiája, szövődményei
11. Gyulladásos szívbetegségek (endocarditis, myocarditis, pancarditis)
12. Cardiomyopathiák
13. Vasculitisek pathogenesis, osztályozása és klinikopatológiai jellegzetességei
14. Acut myocardialis infarctus morfológiája és szövődményei
15. Angina pectoris és chronicus ischaemiás szívbetegség, hirtelen szívhalál
16. Szívelégtelenség okai és szervi következményei

XI. A FEJ-NYAK RÉGIÓ ÉS A LÉGZŐRENDSZER PATOLÓGIÁJA

17. A fej-nyaki régió fejlődési rendellenességei, gyulladásos megbetegedései
18. A szájüreg, garat és a gége daganatai

19. A nyálmirigyek patológiája
20. A tüdő keringési zavarai, atelectasiák
21. Chronicus bronchitis, emphysema, bronchiectasia, asthma bronchiale, cystás fibrosis
22. Chronicus restrictív tüdőbetegségek, Pneumoconiosisok
23. A tüdő fertőzőes megbetegedései (kivéve TBC)
24. Tuberculosis
25. A tüdő és a mellhártya daganatai

XII. EMÉSZTŐRENDSZER PATOLÓGIÁJA

26. A nyelőcső patológiája
27. A gyomor gyulladós betegségei
28. Fekélybetegség patomechanismusa, morfológiája, szövődményei
29. A gyomor daganatai
30. Az emésztőrendszer fejlődési rendellenességei
31. A bél nem daganatos elváltozásai (malabszorpciós syndromák, enterocolitisek)
32. A bél nem daganatos elváltozásai (vasculáris eltérések, diverticulosis, ileus)
33. A bél nem daganatos elváltozásai (IBD)
34. A vékony- és vastagbél daganatai (polypok, carcinomák)
35. Az appendix patológiája
36. A gastroenteralis rendszer neuroendocrin daganatai, lymphoma, GIST

XIII. MÁJ-EPEÚT-PANCREAS PATOLÓGIÁJA

37. Cholestaticus májbetegségek (PSC, PBC, epekövesség, icterus)
38. A máj keringési zavarai, gyógyszeres és toxicus májkárosodás
39. Acut és chronicus hepatitisek
40. Májcirrhosis és szövődményei
41. Öröklődő májbetegségek, az epeutak fejlődési rendellenességei
42. A máj daganatai
43. Az epeutak és az epehólyag daganatos és nem daganatos betegségei
44. Az acut pancreatitis és szövődményei
45. A chronicus pancreatitis fajtái, patomechanismusa, szövődményei
46. A pancreas daganatai

XIV. A VESE ÉS HÚGYUTAK PATOLÓGIÁJA

47. End stage kidney patológiája, szövődményei
48. Congenitalis malformatiók és cystás betegségek a vesében
49. Pyelonephritisek
50. A glomerularis betegségek patomechanismusa, nephritis- és nephrosis syndromával járó kórképek, haematuriával járó kórképek
51. A vesetubulusok, az interstitium és a veseerek betegségei, nephrosclerosis

52. A vese daganatai
53. A húgyutak nem daganatos betegségei: urolithiasis és obstruktív uropathia, hydronephrosis, urocystitisek
54. Az alsó húgyutak daganatai

XVI. NŐI NEMI SZERVEK ÉS EMLŐ PATOLÓGIÁJA

55. A vulva és hüvely patológiája
56. A méhnyak gyulladásai, daganatszerű elváltozásai és daganatai. Precancerosus léziók. Méhnyakrákszűrés patológiai vonatkozásai
57. Az endometrium és a méhtest daganatai
58. Dysfunctionális méhvérvetések patológiai vonatkozásai
59. Endometriosis, adenomyosis. Infertilitás patológiája
60. A petefészek és a petevezeték nem daganatos betegségei: gyulladások, cysták
61. A petefészek és a petevezeték daganatai
62. A terhesség patológiája (a beágyazódás zavarai, trophoblastos tumorok)
63. Perinatalis patológia (transzplacentáris fertőzések, kromoszómarendellenességek, koraszülés okai, következményei)
64. Az emlő gyulladásai, fibrocystás betegség, fibroepithelialis tumorok
65. Az emlő praecancerosissai, carcinomája, emlőrákszűrés

XVI. FÉRFI NEMI SZERVEK PATOLÓGIÁJA

66. Penis, scrotum patológiája, szexuális úton terjedő betegségek patológiai vonatkozásai
67. Prostatitisek, hyperplasia prostatae, szövődmények
68. Prostata tumorok
69. A here és mellékhere fejlődési rendellenességei, gyulladásai, infertilitás patológiája
70. Heretumorok, felosztás, tumor markerek

XVII. ENDOCRIN RENDSZER PATOLÓGIÁJA

71. A hypothalamus-hypophysis rendszer patológiája
72. Speciális szerv- és szövetelváltozások diabetes mellitusban
73. A mellékpajzsmirigy patológiája
74. A pajzsmirigy nem daganatos betegségei
75. A pajzsmirigy daganatai
76. A mellékvese patológiája
77. Multiplex endocrin neoplasia syndroma

XVIII. A CSONTRENDSZER PATOLÓGIÁJA

78. Gyulladásos, metabolikus és degeneratív csontbetegségek
79. Benignus és malignus csonttumorok, tumorszerű elváltozások

XIX. BŐRPATOLÓGIA

- 80. Gyulladásos bőrbetegségek főbb morfológiai típusai
- 81. Hám eredetű bőr- és bőrfüggelék tumorok
- 82. Melanocytás bőrtumorok

XX. A KÖZPONTI IDEGRENSZER PATOLÓGIÁJA

- 83. Agyoedema, hydrocephalus, az agy fejlődési rendellenességei
- 84. Demenciák és neurodegeneratív betegségek, demyelinisációs betegségek, prion betegség
- 85. A központi idegrendszer gyulladásos megbetegedései
- 86. Cerebrovascularis betegségek, koponyaűri vérzések, ischaemiás betegségek
- 87. Központi- és perifériás idegrendszer tumorai

XXI. A VÉRKÉPZŐRENDSZER PATOLÓGIÁJA

- 88. A vérképzőrendszer nem daganatos betegségei (anaemiák és polycytaemiák)
- 89. A vérképzőrendszer daganatos betegségei (leukaemiák)
- 90. A nyirokszervek nem daganatos betegségei (reaktív lymphadenopathiák)
- 91. A nyirokszervek daganatai (lymphomák)
- 92. A lép patológiája

Az osztályzat kialakításának módja és típusa⁷:

A hallgató mindegyik gyakorlati vizsgarészletre és a tesztvizsgára is külön érdemjegyet kap. Két elégtelen részjegy (tesztvizsga és szövettan) buktató hatályú. A gyakorlati és tesztvizsgát az elméleti vizsgarész követi, mely 3 tétel ismertetését jelenti. A szóbeli vizsga a tanév elején meghirdetett szigorlati tételek alapján zajlik, melyre a hallgató szintén külön jegyet kap. Az elméleti rész befejeztével a vizsgáztató a gyakorlati és szóbeli vizsga-részletjegyek alapján megállapítja az végső érdemjegyet, amely nem a jegyek matematikai átlaga, hanem általában a gyakorlati és elméleti vizsga-részletjegyek súlyozott átlaga, a vizsgáztató mérlegelése alapján.

A vizsgára történő jelentkezés módja:

Neptun

A vizsga megisméltésének lehetőségei:

TVSZ szerint

A tananyag elsajátításához felhasználható nyomtatott, elektronikus és online jegyzetek, tankönyvek, segédletek és szakirodalom (online anyag esetén html cím):

Robbins: A patológia alapjai. Medicina, 2013 (9. kiadás).

Az előadások és gyakorlatok ppt. formátumban az intézet honlapján érhetőek el.

A tárgyat meghirdető habilitált oktató (tantárgyfelelős) aláírása:

A gesztorintézet igazgatójának aláírása:

Beadás dátuma:

KÖVETELMÉNYRENDSZER

Semmelweis Egyetem, Általános Orvostudományi Kar A gesztorintézet (és az esetleges közreműködő intézetek) megnevezése: Belgyógyászati és Onkológiai Klinika
A tárgy neve: Belgyógyászati propedeutika Angol nyelven¹: Internal Medicine - Propedeutics Német nyelven¹: Innere Medizin - Propädeutik Kreditértéke: 4 Teljes óraszám: 56 óra előadás: 14 óra gyakorlat: 42 óra szeminárium: 0 óra Tantárgy típusa: <u>kötelező</u> kötelezően választható szabadon választható
Tanév: 2022/2023
Tantárgy kódja²: AOKBOK782_1M
Tantárgyfelelős neve: Dr. Takács István Munkahelye, telefonos elérhetősége: Semmelweis Egyetem Belgyógyászati és Onkológiai Klinika Beosztása: egyetemi tanár, klinikaigazgató Habilitációjának kelte és száma: 2011, száma: 328 (Semmelweis Egyetem)
A tantárgy oktatásának célkitűzése, helye az orvoscépzés kurikulumában: A 6. szemeszter Belgyógyászati propedeutika tantárgyának legfontosabb célkitűzése, hogy a Hallgató elsajátítsa a beteg ember orvosi vizsgálatának alapvető módszereit. Az előadásokon bemutatásra kerülnek az orvosi kórelőzmény felvételének legfontosabb szabályai és az elemi belgyógyászati vizsgálómódszerek. A betegágy melletti gyakorlatokon ezen vizsgálómódszerek elsajátítását segítjük a Hallgatóknak, továbbá kiemelt célunk a betegágy melletti orvosi viselkedés szabályainak megtanítása.
A tárgy oktatásának helye (előadóterem, szemináriumi helyiség, stb. címe): Semmelweis Egyetem, Belgyógyászati Klinikák
A tárgy sikeres elvégzése milyen kompetenciák megszerzését eredményezi: A Belgyógyászati propedeutika sikeres elvégzésével a Hallgató képes lesz a beteg emberrel történő kapcsolatfelvételre, megismeri a kórelőzmény felvételének szabályait, az orvosi dokumentáció formáit. Emellett elsajátítja a belgyógyászati fizikális vizsgálat elemi módszereit. A tantárgy sikeres elvégzése után közvetlenül a Hallgatók a megszerzett tudást a belgyógyászati nyári gyakorlaton mélyíthetik el.
A tantárgy felvételéhez, illetve elsajátításához szükséges előtanulmányi feltétel(ek): Orvosi élettan II., Makroszkópos anatómia II., Bevezetés a betegellátásba
A kurzus megindításának hallgatói létszámfeltételei (minimum, maximum), a hallgatók kiválasztásának módja: A Neptun rendszerben történt regisztráció alapján az évfolyam 1/8-a
A kurzusra történő jelentkezés módja: Neptun rendszerben

A tárgy részletes tematikája³:

Az előadások a teljes évfolyam részére az őszi szemeszterben kerülnek megtartásra.

A gyakorlatokat a harmadév fél évfolyamának az őszi szemeszterben a másik fél évfolyamnak a tavaszi szemeszterben oktatjuk, mindegyik belgyógyászati klinikán, a belgyógyászati klinikák közötti arányos megosztásban, a félév teljes idejében.

Előadások:

Előadások hossza: 1 egyetemi óra = 1x45 perc

1. hét A belgyógyászati anamnesis
2. hét A betegvizsgálat formái: megtekintés, tapintás, kopogtatás, hallgatózás.
3. hét A testhőmérséklet vizsgálata, értékelése, lázmenetek. Testsúly-, testmagasság-, testösszetétel mérése. Vizeletvizsgálat. A diuresis mérése.
4. hét A tüdő fizikális vizsgálata.
5. hét A szív fizikális vizsgálata. A szívhangok keletkezésének élettani alapjai.
6. hét A szív zörejei, a vitiumok kórisméje.
7. hét A vérnyomás, az érrendszer és a pulzus fizikális vizsgálata.
8. hét A hasi szervek fizikális vizsgálata. Sérvek vizsgálata.
9. hét Az „akut has” fizikális vizsgálata, tünettana, elkülönítő kórisméje.
10. hét Az urogenitális rendszer vizsgálata.
11. hét A mozgásszervek vizsgálata.
12. hét Daganatos betegségek tünettana, ECOG klasszifikáció. Emlővizsgálat.
13. hét A vérképző rendszer vizsgálatának fizikális és laboratóriumi módszerei. Nyirokcsomók vizsgálata.
14. hét Endokrinológiai betegségek tünettana.

Gyakorlatok:

Gyakorlatok hossza: 3 egyetemi óra = 3x45 perc szünet nélkül.

1. hét A Klinika bemutatása, bevezetés, anamnézis felvétele
2. hét Kórtörténet felvétele
3. hét Az orvosi dokumentáció formái (lázlap, kórlap, decursus)
4. hét Az orvosi betegvizsgálat elemei: megtekintés, tapintás.
5. hét Az orvosi betegvizsgálat elemei: kopogtatás, hallgatózás
6. hét A tüdő fizikális vizsgálata I.
7. hét A tüdő fizikális vizsgálata II.
8. hét A szív fizikális vizsgálata I.
9. hét A szív fizikális vizsgálata II. EKG leletezés követelményei.
10. hét Vérnyomás vizsgálata, pulzus és az érrendszer vizsgálata
11. hét A has fizikális vizsgálata I.
12. hét A has fizikális vizsgálata II.
13. hét Testhőmérséklet, testsúly vizsgálata. A vizeletvizsgálat formái. Vércukormérés a betegágyánál
14. hét Mozgásszervek vizsgálata. Nyirokcsomók vizsgálata. Emlővizsgálat.
14. hét Ismétlés, összefoglalás

Az adott tantárgy határterületi kérdéseit érintő egyéb tárgyak (kötelező és választható tárgyak egyaránt!). A tematikák lehetséges átfedései:

Beteggel történő kapcsolatfelvétel – orvosi kommunikáció, orvosi pszichológia

Fizikális vizsgálat eredményeinek rögzítése az orvosi dokumentációban – orvosi terminológia

Alapvető fiziológiai paraméterek mérése – ápolástan nyári gyakorlat

EKG leletezés követelményei. – EKG a klinikumban
A tantárgy sikeres elvégzéséhez szükséges speciális tanulmányi munka⁴: Nincs ilyen
A foglalkozásokon való részvétel követelményei és a távolmaradás pótlásának lehetősége: A tanulmányi és vizsgaszabályzatnak megfelelően a foglalkozások 75%-án kötelező a részvétel
A megszerzett ismeretek ellenőrzésének módja a szorgalmi időszakban⁵: A belgyógyászati propedeutika oktatása során zárthelyi demonstrációk formájában nem tartunk ellenőrzést. A tantárgy gyakorlat orientált oktatása során a Hallgatókat egyénileg követjük. Célunk, hogy a Hallgató és az Oktató együttműködése személyessé váljon a félév során, azt a kitűzött célt szolgálva, hogy az Oktató minden gyakorlaton segítse a Hallgatói kompetenciák megszerzését, az elsajátított tudás folyamatos ellenőrzésével.
A félév aláírásának követelményei: Legalább 75%-os részvétel a foglalkozásokon. A jelenlétet a gyakorlatvezetők minden órán ellenőrzik és rögzítik.
A vizsga típusa: A félévet buktató hatályú kollokvium zárja.
Vizgakövetelmények⁶: A félévet záró kollokvium követelménye a tankönyvi anyag, valamint az előadásokon elhangzottak ismerete. A kollokviumi vizsga menete: betegvizsgálat a kórteremben, ezt követően két tétel szóbeli ismertetése. <ol style="list-style-type: none"> 1. <u>A betegvizsgálatnál</u> ellenőrzésre kerül a kórelőzmény felvételének ismerete, továbbá a belgyógyászati fizikális vizsgálati készség. 2. <u>A szóbeli tételismertetésnél</u> a lexikális tudást ellenőrizzük.
Kollokviumi kérdések
<ol style="list-style-type: none"> 1. A kórelőzmény felvételének kivitelezése, menete 2. Inspekció jelentősége a belgyógyászati fizikális vizsgálatban 3. A tüdő feletti hallgatózás alapjai 4. Pneumonia, pleurális folyadék, bronchitis, asthma bronchiale elkülönítése fizikális vizsgálattal 5. A nehézlégzés fizikális jelei, okai, elkülönítése 6. A szív hallgatózásának szabályai, szívhangok és zörejek 7. Szisztolés zörejek 8. Diasztolés zörejek 9. Mitrális stenosis felismerése 10. Mitrális insufficiencia felismerése 11. Aorta stenosis felismerése 12. Aorta insufficiencia felismerése 13. A keringési elégtelenség fizikális jelei 14. A nagyerek, artériák és vénák fizikális vizsgálatai 15. Testhőmérséklet méréséből levonható következtetések; lázgörbe típusok 16. A mennyiségi és minőségi vérképből levonható következtetések 17. A vashiány tünetei 18. A lép tapintási módszere, splenomegália okai 19. A nyirokcsomók vizsgálata; a megnagyobbodásból levonható következtetések 20. Stádium beosztás jelentősége az onkológiai betegségekben 21. A csontsűrűség mérés módszerei, jelentősége 22. Az urogenitális rendszer vizsgálati lehetőségei, a húgyúti fertőzés tünetei

23.	A has tapintásával és hallgatózásával levonható következtetések
24.	Az akut has felismerése, lehetséges okok
25.	Az ascites fizikális vizsgálata
26.	A máj fizikális vizsgálata
27.	Az epeköbetegség tünettana, vizsgálati lehetőségek
28.	Az akut és krónikus epehólyag gyulladás tünettana, vizsgálati lehetőségei
29.	Az akut és krónikus hasnyálmirigy gyulladás tünettana, vizsgálati lehetőségei
30.	A vékony- és vastagbélbetegségek tünettana, vizsgálati lehetőségek
31.	Az akut appendicitis felismerése
32.	Ileus formái, tünetei
33.	Az endokrin betegségek gyanújelei a fizikális vizsgálat során
Az osztályzat kialakításának módja és típusa⁷:	
A betegvizsgálat és a szóbeli tételismertetések során kapott osztályzatok számtani átlaga adja a kollokvium osztályzatát	
A vizsgára történő jelentkezés módja:	
Neptun rendszeren keresztül	
A vizsga megismétlésének lehetőségei:	
Tanulmányi és Vizsgaszabályzat szerint	
A tananyag elsajátításához felhasználható nyomtatott, elektronikus és online jegyzetek, tankönyvek, segédletek és szakirodalom (online anyag esetén html cím):	
Tantermi előadások közzétett diásorai (Moodle, illetve http://www.bell.semmelweis.hu/)	
A belgyógyászat alapjai (Tulassay Zs. szerk., 2016)	
Klinikai belgyógyászat (Tulassay Zs. szerk., 2017)	
Belgyógyászati diagnosztika (Petrányi Gy., 2009)	
Belgyógyászati fizikális diagnosztika (Szarvas F.-Csanády M., 2005)	
A tárgyat meghirdető habilitált oktató (tantárgyfelelős) aláírása:	
A gesztorintézet igazgatójának aláírása:	
Beadás dátuma:	

KÖVETELMÉNYRENDSZER

Semmelweis Egyetem, Általános Orvostudományi Kar A gesztorintézet (és az esetleges közreműködő intézetek) megnevezése: Belgyógyászati és Hematológiai Klinika
A tárgy neve: Belgyógyászati propedeutika Angol nyelven¹: Internal Medicine - Propedeutics Német nyelven¹: Innere Medizin - Propädeutik Kreditértéke: 4 Teljes óraszám: 56 óra előadás: 14 óra gyakorlat: 42 óra szeminárium: 0 óra Tantárgy típusa: <u>kötelező</u> kötelezően választható szabadon választható
Tanév: 2022/2023.
Tantárgy kódja²: AOKBHK781_1M
Tantárgyfelelős neve: Dr. Masszi Tamás Pál Munkahelye, telefonos elérhetősége: SE Belgyógyászati és Hematológiai Klinika 06-1-375-4364 Beosztása: intézetvezető egyetemi tanár Habilitációjának kelte és száma: 2010.06.07. Száma: 305
A tantárgy oktatásának célkitűzése, helye az orvosképzés kurrikulumában: A 6. szemeszter Belgyógyászati propedeutika tantárgyának legfontosabb célkitűzése, hogy a Hallgató elsajátítsa a beteg ember orvosi vizsgálatának alapvető módszereit. Az előadásokon bemutatásra kerülnek az orvosi kórelőzmény felvételének legfontosabb szabályai és az elemi belgyógyászati vizsgálómódszerek. A betegség melletti gyakorlatokon ezen vizsgálómódszerek elsajátítását segítjük a Hallgatóknak, továbbá kiemelt célunk a betegség melletti orvosi viselkedés szabályainak megtanítása.
A tárgy oktatásának helye (előadóterem, szemináriumi helyiség, stb. címe): Semmelweis Egyetem, Belgyógyászati Klinikák
A tárgy sikeres elvégzése milyen kompetenciák megszerzését eredményezi: A Belgyógyászati propedeutika sikeres elvégzésével a Hallgató képes lesz a beteg emberrel történő kapcsolatfelvételre, megismeri a kórelőzmény felvételének szabályait, az orvosi dokumentáció formáit. Emellett elsajátítja a belgyógyászati fizikális vizsgálat elemi módszereit. A tantárgy sikeres elvégzése után közvetlenül a Hallgatók a megszerzett tudást a belgyógyászati nyári gyakorlaton mélyíthetik el.
A tantárgy felvételéhez, illetve elsajátításához szükséges előtanulmányi feltétel(ek): Orvosi élettan II., Makroszkópos anatómia II., Bevezetés a betegellátásba
A kurzus megindításának hallgatói létszámfeltételei (minimum, maximum), a hallgatók kiválasztásának módja: A Neptun rendszerben történt regisztráció alapján az évfolyam 1/8-a
A kurzusra történő jelentkezés módja: Neptun rendszerben

A tárgy részletes tematikája³:

A tárgyat a harmadév második félévben (6. szemeszter) oktatjuk, a félév teljes idejében, heti rendszerességgel megtartott előadások és kiscsoportos (maximum 8-10 Hallgató) gyakorlatok formájában.

Előadások:

Előadások hossza: 1 egyetemi óra = 1x45 perc

- | | |
|---------|---|
| 1. hét | A belgyógyászati anamnesis |
| 2. hét | A betegvizsgálat formái: megtekintés, tapintás, kopogtatás, hallgatóság. |
| 3. hét | A testhőmérséklet vizsgálata, értékelése, lázmenetek. Testsúly-, testmagasság-, testösszetétel mérése. Vizeletvizsgálat. A diuresis mérése. |
| 4. hét | A tüdő fizikális vizsgálata. |
| 5. hét | A szív fizikális vizsgálata. A szívhangok keletkezésének élettani alapjai. |
| 6. hét | A szív zörejei, a vitiumok kórisméje. |
| 7. hét | A vérnyomás, az érrendszer és a pulzus fizikális vizsgálata. |
| 8. hét | A hasi szervek fizikális vizsgálata. Sérvek vizsgálata. |
| 9. hét | Az „akut has” fizikális vizsgálata, tünettana, elkülönítő kórisméje. |
| 10. hét | Az urogenitális rendszer vizsgálata. |
| 11. hét | A mozgásszervek vizsgálata. |
| 12. hét | Daganatos betegségek tünettana, ECOG klasszifikáció. Emlővizsgálat. |
| 13. hét | A vérképző rendszer vizsgálatának fizikális és laboratóriumi módszerei. Nyirokcsomók vizsgálata. |
| 14. hét | Endokrinológiai betegségek tünettana. |

Gyakorlatok:

Gyakorlatok hossza: 3 egyetemi óra = 3x45 perc szünet nélkül.

- | | |
|---------|--|
| 1. hét | A Klinika bemutatása, bevezetés, anamnézis felvétele |
| 2. hét | Kórtörténet felvétele
Az orvosi dokumentáció formái (lázlap, kórlap, decursus) |
| 3. hét | Az orvosi betegvizsgálat elemei: megtekintés, tapintás. |
| 4. hét | Az orvosi betegvizsgálat elemei: kopogtatás, hallgatóság |
| 5. hét | A tüdő fizikális vizsgálata I. |
| 6. hét | A tüdő fizikális vizsgálata II. |
| 7. hét | A szív fizikális vizsgálata I. |
| 8. hét | A szív fizikális vizsgálata II. EKG leletezés követelményei. |
| 9. hét | Vérnyomás vizsgálata, pulzus és az érrendszer vizsgálata |
| 10. hét | A has fizikális vizsgálata I. |
| 11. hét | A has fizikális vizsgálata II. |
| 12. hét | Testhőmérséklet, testsúly vizsgálata. A vizeletvizsgálat formái.
Vércukormérés a betegágyánál |
| 13. hét | Mozgásszervek vizsgálata. Nyirokcsomók vizsgálata. Emlővizsgálat. |
| 14. hét | Ismétlés, összefoglalás |

Az adott tantárgy határterületi kérdéseit érintő egyéb tárgyak (kötelező és választható tárgyak egyaránt!). A tematikák lehetséges átfedései:

Beteggel történő kapcsolatfelvétel – orvosi kommunikáció, orvosi pszichológia

Fizikális vizsgálat eredményeinek rögzítése az orvosi dokumentációban – orvosi terminológia

Alapvető fiziológiai paraméterek mérése – ápolástan nyári gyakorlat

EKG leletezés követelményei. – EKG a klinikumban

<p>A tantárgy sikeres elvégzéséhez szükséges speciális tanulmányi munka⁴: Nincs ilyen</p>
<p>A foglalkozásokon való részvétel követelményei és a távolmaradás pótlásának lehetősége: A tanulmányi és vizsgaszabályzatnak megfelelően a foglalkozások 75%-án kötelező a részvétel</p>
<p>A megszerzett ismeretek ellenőrzésének módja a szorgalmi időszakban⁵: A belgyógyászati propedeutika oktatása során zárthelyi demonstrációk formájában nem tartunk ellenőrzést. A tantárgy gyakorlat orientált oktatása során a Hallgatókat egyénileg követjük. Célunk, hogy a Hallgató és az Oktató együttműködése személyessé váljon a félév során, azt a kitűzött célt szolgálva, hogy az Oktató minden gyakorlaton segítse a Hallgatói kompetenciák megszerzését, az elsajátított tudás folyamatos ellenőrzésével.</p>
<p>A félév aláírásának követelményei: Legalább 75%-os részvétel a foglalkozásokon. A jelenléte a gyakorlatvezetők minden órán ellenőrzik és rögzítik.</p>
<p>A vizsga típusa: A félévet buktató hatályú kollokvium zárja.</p>
<p>Vizsgakövetelmények⁶: A félévet záró kollokvium követelménye a tankönyvi anyag, valamint az előadásokon elhangzottak ismerete. A kollokviumi vizsga menete: betegvizsgálat a kórteremben, ezt követően két tétel szóbeli ismertetése.</p> <ol style="list-style-type: none"> 1. <u>A betegvizsgálatnál</u> ellenőrzésre kerül a kórelőzmény felvételének ismerete, továbbá a belgyógyászati fizikális vizsgálati készség. 2. <u>A szóbeli tételismertetésnél</u> a lexikális tudást ellenőrizzük. <p><u>Kollokviumi kérdések</u></p> <ol style="list-style-type: none"> 1. A kórelőzmény felvételének kivitelezése, menete 2. Inspekció jelentősége a belgyógyászati fizikális vizsgálatban 3. A tüdő feletti hallgatózás alapjai 4. Pneumonia, pleurális folyadék, bronchitis, asthma bronchiale elkülönítése fizikális vizsgálattal 5. A nehézlégzés fizikális jelei, okai, elkülönítése 6. A szív hallgatóságának szabályai, szívhangok és zörejek 7. Szisztolés zörejek 8. Diasztolés zörejek 9. Mitrális stenosis felismerése 10. Mitrális insufficiencia felismerése 11. Aorta stenosis felismerése 12. Aorta insufficiencia felismerése 13. A keringési elégtelenség fizikális jelei 14. A nagyerek, artériák és vénák fizikális vizsgálatai 15. Testhőmérséklet méréséből levonható következtetések; lázgörbe típusok 16. A mennyiségi és minőségi vérképből levonható következtetések 17. A vashiány tünetei 18. A lép tapintási módszere, splenomegália okai 19. A nyirokcsomók vizsgálata; a megnagyobbodásból levonható következtetések 20. Stádium beosztás jelentősége az onkológiai betegségekben 21. A csontsűrűség mérés módszerei, jelentősége 22. Az urogenitális rendszer vizsgálati lehetőségei, a húgyúti fertőzés tünetei 23. A has tapintásával és hallgatásával levonható következtetések 24. Az akut has felismerése, lehetséges okok 25. Az ascites fizikális vizsgálata 26. A máj fizikális vizsgálata 27. Az epeköbetegség tünettana, vizsgálati lehetőségek 28. Az akut és krónikus epehólyag gyulladás tünettana, vizsgálati lehetőségei

<p>29. Az akut és krónikus hasnyálmirigy gyulladás tünettana, vizsgálati lehetőségei</p> <p>30. A vékony- és vastagbélbetegségek tünettana, vizsgálati lehetőségek</p> <p>31. Az akut appendicitis felismerése</p> <p>32. Ileus formái, tünetei</p> <p>33. Az endokrin betegségek gyanújelei a fizikális vizsgálat során</p>
<p>Az osztályzat kialakításának módja és típusa⁷: A betegvizsgálat és a szóbeli tételismertetések során kapott osztályzatok számtani átlaga adja a kollokvium osztályzatát</p>
<p>A vizsgára történő jelentkezés módja: Neptun rendszeren keresztül</p>
<p>A vizsga megisméltésének lehetőségei: Tanulmányi és Vizsgaszabályzat szerint</p>
<p>A tananyag elsajátításához felhasználható nyomtatott, elektronikus és online jegyzetek, tankönyvek, segédletek és szakirodalom (online anyag esetén html cím): Tantermi előadások közzétett diásorai A belgyógyászat alapjai (Tulassay Zs. szerk., 2016) Klinikai belgyógyászat (Tulassay Zs. szerk., 2017) Belgyógyászati diagnosztika (Petrányi Gy., 2009) Belgyógyászati fizikális diagnosztika (Szarvas F.-Csanády M., 2005)</p>
<p>A tárgyat meghirdető habilitált oktató (tantárgyfelelős) aláírása:</p>
<p>A gesztorintézet igazgatójának aláírása:</p>
<p>Beadás dátuma:</p>

KÖVETELMÉNYRENDSZER

Semmelweis Egyetem, Általános Orvostudományi Kar A gesztorintézet (és az esetleges közreműködő intézetek) megnevezése: Transzlációs Medicina Intézet
A tárgy neve: Transzlációs Medicina – Kórélettan II. Angol nyelven¹: Translational Medicine – Pathophysiology II. Német nyelven¹: Translationale Medizin – Pathophysiologie II. Kreditértéke: 3 Teljes óraszám: 42 előadás: 21 gyakorlat: 21 szeminárium: Tantárgy típusa: <u>kötelező</u> kötelezően választható szabadon választható
Tanév: 2022/2023. tanév II. félév
Tantárgy kódja²: AOKTLM740_2M
Tantárgyfelelős neve: Dr. Benyó Zoltán Munkahelye, telefonos elérhetősége: Transzlációs Medicina Intézet, 06-1-210-0306 Beosztása: egyetemi tanár, igazgató Habilitációjának kelte és száma: 2008. május 26., anyakönyvi szám: 259 (Semmelweis Egyetem)
A tantárgy oktatásának célkitűzése, helye az orvoscépzés kurrikulumban: A tantárgy célja az alapozó tárgyak (elsősorban az anatómia, biokémia és élettan) ismereteinek integrálásán keresztül a szervezet egészének működését érintő gyakori kórállapotokban a funkciózavarok kialakulásáért felelős komplex mechanizmusok, valamint az azok elhárítására aktiválódó szabályozási folyamatok megértése. A szervrendszereken és diszciplinakon átívelő ismeretanyag és integratív szemlélet elsajátításán keresztül a hallgatók felkészítése a betegségek mechanizmusának, tünettanának és terápiás lehetőségeinek megértésére a klinikai képzésben.
A tárgy oktatásának helye (előadóterem, szemináriumi helyiség, stb. címe): Elméleti Orvostudományi Központ, 1094 Budapest, Tűzoltó u. 37-47. Nagyváradtéri Elméleti Tömb, 1089 Budapest Nagyvárad tér 4.
A tárgy sikeres elvégzése milyen kompetenciák megszerzését eredményezi: Az anatómiai, biokémiai és élettani alapokra építve, a hallgatók képessé válnak a leggyakoribb betegségek háttérben álló kóros folyamatok szervezet szintű megnyilvánulásának, tüneteinek, okainak és lehetséges terápiás következményeinek megértésére. Az elméleti ismeretanyaghoz szorosan kapcsolódó gyakorlatok segítségével, a hallgatók a készség szintjén elsajátítják az élettani folyamatok zavarainak ok-okozati összefüggéseinek követését, illetve képesek azok a szervezet egész működésére gyakorolt hatásának felismerésére, és tapasztalatot szereznek a klinikai gyakorlatban hasznosítható vizsgálati módszerek elvi alapjairól, értelmezési tartományáról és tényleges kivitelezéséről.
A tantárgy felvételéhez, illetve elsajátításához szükséges előtanulmányi feltétel(ek): Patológia I. kollokvium Transzlációs Medicina – Kórélettan I. kollokvium
A kurzus megindításának hallgatói létszámfeltételei (minimum, maximum), a hallgatók kiválasztásának módja: A Neptun rendszerben történt regisztráció alapján, a tavaszi szemeszterben a teljes évfolyamnak.

A kurzusra történő jelentkezés módja:

A Neptun rendszerben

Előadások (1,5 tanóra/hét)**II. félév****A gasztrointesztinális rendszer és a májműködés zavarai**

1. hét A gasztrointesztinális rendszer betegségei. Fekélybetegség, gyulladásos bélbetegségek pathomechanizmusai. A bél mikrobiom szerepe szisztémás betegségek pathogenezisében.

2. hét A májműködés akut és krónikus zavarainak hatásai a szervezet élettani funkcióira, azok szabályozására. Az epeelválasztás zavarainak tünetei és hatásai a szervezet élettani funkcióira.

3. hét Alkoholmérgezés, alkoholizmus hatásai. Akut és krónikus pancreatitis.

A veseműködés akut és krónikus beszűkülése, elégtelensége

4. hét Akut veseelégtelenség okai és szisztémás következményei.

5. hét Krónikus veseelégtelenség során érintett szervek (kardiovaskuláris-, vérképző-, csont-, központi ideg-, lipid anyagcsere-rendszer) kóros elváltozásai. Hipertenzív nefropátia, a vese és a máj együttműködése a szervezet méregtelenítésében. Kardioresnális és hepatoresnális szindrómák.

Légzési elégtelenség

6. hét Az akut légzési elégtelenség szervezet szintű hatásai. A keringési elégtelenséggel társuló légzési elégtelenség speciális aspektusai.

7. hét A krónikus légzési elégtelenség során aktiválódó alkalmazkodási mechanizmusok. A krónikus légzési elégtelenség hatása más szervek élettani működésére.

A só-víz egyensúly és a sav-bázis háztartás zavarai, folyadékterápia alapjai

8. hét A sav-bázis háztartás komplex szabályozása - a szervezet anyagcsere folyamatainak tükrében, a szabályozás szintjei, komplex eltérések diagnosztikája és a kezelés alapelvei.

9. hét A Na^+ -, K^+ - és víz-háztartás komplex szabályozása, kórélettani jelentősége és zavarainak kezelése.

Vérkeringési sokk, szepszis és anafilaxiás reakció

10. hét A vérkeringési sokkban aktiválódó ellenregulációs mechanizmusok, valamint a progressziójáért és irreverzibilissé válásáért felelős folyamatok.

11. hét A szeptikus sokk kialakulásának folyamata és következményei. A szervezet anafilaxiás reakciói és következményeik.

Öregedés, immobilizáció, cachexia és tumoros állapot

12. hét Az öregedés.

13. hét A tartós immobilizáció során kialakuló zavarok és azok kezelése. Cachexia. A rehabilitáció.

14. hét A daganatos betegségekben kialakuló másodlagos zavarok.

Gyakorlatok (3 tanóra két hetente)

II. félév

1-2. hét Tápláltsági állapot meghatározása + Gasztrointesztinális esetmegbeszélés

3-4. hét Májbetegségekkel kapcsolatos esetmegbeszélések

5-6. hét Vizeletvizsgálat + esetmegbeszélés

7-8. hét Légzésfunkció esetmegbeszélés

9-10. hét Sav-bázis zavarokkal kapcsolatos esetmegbeszélések

11-12. hét Klinikai esetmegbeszélések a vérkeringési sokk differenciáldiagnosztikájának és a sokkterápia élettani alapjainak bemutatására

13-14. hét Vaszkuláris kognitív zavar: fNIRS és kognitív tesztek + esetmegbeszélés

Az adott tantárgy határterületi kérdéseit érintő egyéb tárgyak (kötelező és választható tárgyak egyaránt!). A tematikák lehetséges átfedései:

Patológia, immunológia, laboratóriumi medicina és belgyógyászat

A tantárgy sikeres elvégzéséhez szükséges speciális tanulmányi munka⁴: nincs ilyen

A foglalkozásokon való részvétel követelményei és a távolmaradás pótlásának lehetősége:

A gyakorlatokon kötelező a részvétel. A félév során 1 gyakorlati foglalkozásról (3 tanóra/kéthetente) történő hiányzás megengedett. Nem teljesítette a hallgató féléves tanulmányi kötelezettségét, ha a félév során 1 gyakorlati foglalkozásnál többet hiányzott a gyakorlatokon. Az előadások pótlásának nincsen lehetősége, a gyakorlatok az adott héten másik csoportnál pótolhatók, amennyiben annak létszáma lehetővé teszi ezt.

A megszerzett ismeretek ellenőrzésének módja a szorgalmi időszakban⁵:

A félév során 2 alkalommal, előre meghatározott időpontban, a hallgatók az elméleti és gyakorlati tudásukról írásbeli versenyvizsga formájában számolhatnak be, az első fordulóban az addig leadott elméleti és gyakorlati anyagból. A második versenyvizsga forduló a teljes tanév elméleti és gyakorlati tananyagára vonatkozik. Az összesített versenyvizsga eredménye alapján a hallgatók megajánlott szigorlati jegyet vagy gyakorlati tétel alóli mentességet kaphatnak.

A gyakorlatokról jegyzőkönyvet kell vezetni, amelyet a gyakorlatvezető a gyakorlatok végén minősít „Kiválóan megfelelt”, „Megfelelt” és „Nem felelt meg” minősítésekkel. Nem megfelelő gyakorlati jegyzőkönyvet be kell pótolni.

A félév aláírásának követelményei:

Nem teljesítette a hallgató féléves tanulmányi kötelezettségét akkor, ha a félév során 1 gyakorlati foglalkozásnál többet hiányzott a gyakorlatokról, ezért vizsgára nem bocsátható!

A vizsga típusa:

szigorlat

Vizsgakövetelmények⁶:

Elméleti tételsor I. félév

1. A hipertónia definíciója, formái. Ismert okú hipertóniák. A hipertónia szövődményei.

A hipertónia definíciója, a diagnózis kritériumai. Mérési módszerek és határértékek. Az ismert okú hipertóniaformák pathomechanizmusa. A hipertónia szövődményei és hátterükben álló mechanizmusok.

2. Az esszenciális hipertónia. A hipertónia kezelésének alapelvei.

Az esszenciális hipertónia kialakulásában szerepet játszó mechanizmusok áttekintése. Sóérzékenység és sóbevitel. Az éröregedés. Gyógyszeres és nem gyógyszeres lehetőségek a terápiában.

3. A szívelégtelenség jelentősége, okai és tünetei

A szívelégtelenség klinikai jelentősége, egyes formáinak osztályozása. A kialakuló tünetek ill. ezek magyarázata. Kiváltó okok ill. súlyosbító tényezők. Diagnosztikai lehetőségek. A szisztolés és diasztolés elégtelenség hatása a nyomás-térfogat görbékre.

4. A szívelégtelenség kapcsán kialakuló változások ill. a terápiás lehetőségek áttekintése

A kompenzációs mechanizmusok különbözősége egészséges és szívelégtelen emberekben. Neurohormonális és sejtszintű változások. A kezelés alapjai: oki, tüneti, gyógyszeres és nem gyógyszeres terápia.

5. Az elhízás előfordulása, okai, definíciója

Az elhízás gyakorisága Magyarországon és világszerte. Az elhízás mértékének meghatározási lehetőségei, BMI szerinti kategorizálása. A pozitív energiamérleghez vezető okok. Az elhízás hátterében álló biológiai és környezeti tényezők.

6. A zsírszövet egészséges és kóros működése

A zsírszövet fő anyagcsere-funkciói, a zsírszövet által termelt adipocitokinek. A zsírszöveti hiperplázia és hipertrófia során lejátszódó folyamatok és ezek hatása a zsírszövet fő anyagcsere-funkcióira, szekréciós folyamataira.

7. Az elhízás szisztémás következményei

Lipotoxicitás miatt kialakuló szervkárosodások, ektópiás zsírlerakódás és ennek lokális és szisztémás következményei. A szisztémás, alacsony fokú gyulladás kialakulása és következményei. A fokozott szimpatikus- és RAS aktiváció mechanizmusa. A felszaporodott zsírszövet mechanikai következményei.

8. Az 1-es típusú diabetes mellitus pathogenezise

Az 1-es típusú diabetes mellitus genetikai tényezői, a pathogenezisben szerepet játszó környezeti tényezők, és ezek relatív hozzájárulása a betegség kialakulásához. Az 1-es típusú diabetes kialakulásának folyamata, a manifeszt diabetes megjelenési formája. Az abszolút inzulinhiány fogalma és ennek következményei a klinikai megjelenésre, illetve a kezelésre vonatkozóan.

9. A 2-es típusú diabetes mellitus pathogenezise

A 2-es típusú diabetes mellitus genetikai tényezői és a pathogenezisben szerepet játszó környezeti tényezők. A genetikai tényezők relatív szerepe a predispozícióban, és a

befolyásolható környezeti tényezők jelentősége. A 2-es típusú diabetes kialakulásának időbeli folyamata, az inzulin rezisztencia és a glukotoxicitás fogalma. A relatív inzulinhiány következményei a klinikai képre és a kezelésre vonatkozóan.

10. A diabetes mellitus microvascularis szövődményei

A hyperglykemia szerepe a microvascularis károsodásban. A glükóz által indukált oxidatív stressz, gyulladás, prothrombogen status és endothel dysfunctio kialakulásának mechanizmusa. A microvascularis károsodás klinikai megjelenési formái, az ezekhez kapcsolódó szűrővizsgálatok és terápiás beavatkozási pontok.

11. A diabetes mellitus macrovascularis szövődményei

Az atherosclerosis folyamata prediabetesben és diabetesben, és az akcelerált macrovascularis károsodás kialakulásában szerepet játszó tényezők. Az inzulin rezisztenciában kialakuló dyslipidemia megjelenési formája és szerepe. A reziduális rizikó jelentősége diabetesben. A macrovascularis károsodás klinikai megjelenési formái, az ezekhez kapcsolódó szűrővizsgálatok és terápiás beavatkozási pontok.

12. A lipoproteinek jellemzése, a lipoprotein metabolizmus

A lipoproteinek osztályozása, összetétele; a lipoprotein metabolizmus receptorainak jellemzése; a kilomikron, VLDL, HDL és LDL keletkezése, metabolizmusa, útja a szervezetben; a koleszterin reverz transzportja.

13. A dyslipidaemiák osztályozása; a primer hyperlipoproteinaemiával járó szindrómák

A dyslipidaemiák klasszifikációja, a primer és szekunder formák elkülönítése, példákon keresztül. A primer hyperlipoproteinaemiák részletes ismertetése, típusai, okai, legfőbb jellemzőik felsorolása. A familiáris hyperkoleszterinaema, a hyperkilomikronaemia és a familiáris dysbetalipoproteinaemia leírása, okai, diagnosztikája, tünetek, terápia.

14. A szekunder hyperlipoproteinaemiával járó szindrómák

Azon leggyakoribb betegségek felsorolása, melyek dyslipidaemia kialakulásával járnak. Ezen betegségek jellemzői a lipidanyagcsere változásait tekintve, a lipidanyagcsere zavarainak pathomechanizmusa a kórképekben.

15. Atherosclerosis

Az atherosclerosis pathomechanizmusa: iniciáció, progresszió, komplikációk. Az LDL-koleszterin, ill. egyéb faktorok szerepe az atherosclerosis kialakulásában. Az atherosclerotikus plakk felépítése, a plakk rupturája, szövődmények kialakulásának mechanizmusa.

16. A véralvadási rendszer elégtelen működésével járó állapotok.

Primer és szekunder hemosztázis. A véralvadási rendszer elégtelen működésének leggyakoribb okai. A hemofília A és B, a von Willebrand betegség és a thrombocytopathiák pathomechanizmusa. A thrombocytopeniák főbb okai, az immunthrombocytopeniás purpura

pathomechnaizmusa.

17. A véralvadási rendszer túlzott működésével járó állapotok.

Az örökletes trombofiliák főbb okai és jellemzői. Az aPC rezisztencia oka és következménye. Az antifoszolipid szindróma pathomechanizmusa. A Virchow-triász szerepe az artériás és vénás trombózisok kialakulásában. Genetikai és környezeti tényezők a trombózishajlam befolyásolásában. A Covid-19 fertőzésben kialakuló fokozott trombózishajlam mechanizmusa.

18. A véralvadási rendszer párhuzamos alul és túlműködéssel járó zavarai.

A thrombotikus thrombocytopeniás purpura (TTP), a heparin-indukálta thrombocytopenia (HIT) és disszeminált intravaszkuláris koaguláció (DIC) pathomechanizmusa.

19. A pajzsmirigy hypofunkciós kórképeinek pathogenezeise, és a kórképekben kialakuló tünetek mögött álló pathomechanizmusok

A pajzsmirigy hormonok legfontosabb élettani hatásai. Veleszületett és szerzett hypothyreosisok okai. A Hashimoto thyreoditis pathogenezeise, diagnosztikus jellegzetességei. A veleszületett hypothyreosis legfontosabb tünetei. A felnőttkori hypothyreosisban megfigyelhető szervrendszeri tünetek háttérében álló pathomechanizmusok. A myxödémás kóma jellegzetességei.

20. A pajzsmirigy hyperfunkciós kórképeinek pathogenezeise, és a kórképekben kialakuló tünetek mögött álló pathomechanizmusok

A pajzsmirigy hormonok legfontosabb élettani hatásai. és szekunder hyperthyreosis típusai. A Grave's-Basedow-kór pathogenezeise, diagnosztikus jellegzetességei. A felnőttkori hyperthyreosisban megfigyelhető szervrendszeri tünetek háttérében álló pathomechanizmusok. A thyreotoxikus krízis jellegzetességei.

21. Az akut és krónikus mellékvesekéreg elégtelenség pathogenezeise, és a kórképeket jellemző legfontosabb tünetek háttérében álló pathomechanizmusok. A Congenitalis Adrenalis Hyperplasia

A glukokortikoidok és a mineralkortikoidok legfontosabb élettani hatásai. A primer és szekunder mellékvesekéreg elégtelenség kialakulásának okai. Az Addison-kór vezető tünetei, a kórképben bekövetkező hormonszint változások. A krónikus mellékvesekéreg elégtelenségben kialakuló szervrendszeri károsodásokhoz vezető pathomechanizmusok. Az Addison-krízis jellegzetességei. A Congenitalis Adrenalis Hyperplasia kialakulásához vezető enzimdefektusok, és a defektusok következtében kialakuló glukokortikoid, mineralokortikoid és androgén hormon-termelés változásai. Az androgén hyperszекреció következményei.

22. A Cushing-szindróma pathogenesisise, a kórképet jellemző tünetek háttérében álló pathomechanizmusok, és a kórkép diagnosztizálása

A glukokortikoidok és a mineralkortikoidok legfontosabb élettani hatásai. A Cushing-szindróma különböző típusai. A kórkép vezető tünetei. A lipid, szénhidrát és fehérje anyagcserében bekövetkező kóros elváltozások. Az egyes szervek, szervrendszerek kóros működéséhez vezető pathomechanizmusok jellemzése. A Cushing-szindróma

diagnózisát elősegítő laborvizsgálatok. A Cushing-szindróma eredetének meghatározása a Dexamethason teszt segítségével.

23. A primer és szekunder hyperaldosteronismus pathogenezeise. A kórképekben kialakuló tünetek háttérében álló pathomechanizmusok

A mineralkortikoidok legfontosabb élettani hatásai. A primer és szekunder hyperaldosteronismus kialakulásának okai. A kórképekben bekövetkező plazma renin aktivitás változásai, és a renin szekréció változásának mechanizmusa. A hyperaldosteronismus vezető tünetei és azok okai. A hyperaldosteronismus által kiváltott pathomechanizmusok jellemzése a különböző szervek, szervrendszerek kóros működésében.

24. A növekedési hormon és a prolaktin túltermelésének lehetséges okai és a következményes elváltozások pathomechanizmusa

A növekedési hormon szekréciójának szabályozása és főbb hatásai az egyes szervekben és szövetekben. Az akromegália tüneteinek pathomechanizmusa. A prolaktin elválasztásának szabályozása és a hiperprolaktinémia kialakulásának főbb okai. A hiperprolaktinémia következményei és azok pathomechanizmusa.

25. Férfi hypogonadismus és az androgén inszenzitivitási szindróma

A nemi hormonok felszabadulásának szabályozása férfiban, az androgének metabolizmusa és főbb hatásai. A primer, szekunder és terciér hypogonadismus kialakulásának és következményeinek pathomechanizmusa, a differenciál-diagnosztika élettani alapjai. A nemi differenciálódás hormonális alapja és az androgén inszenzitivitási szindróma pathomechanizmusa.

26. A női hormonális szabályozás élettani zavarai

A női hormonális szabályozás élettani alapjai, a primer és szekunder amenorrhoea, oligomenorrhoea leggyakoribb okai és tünetei, azok pathomechanizmusa. A funkcionális hypothalamikus amenorrhoea okai és következményei. A policisztás ovárium szindróma kialakulásának és tüneteinek pathomechanizmusa, diagnosztikus kritériumai és hosszú távú következményei.

27. A menopauzális átmenet és a menopauza

A menopauza és a menopauzához kapcsolódó reproduktív életszakaszok definíciója. A menopauzális átmenet hormonális eseményei, tünetei és a tünetek patofiziológiai háttere.

28. A posztmenopauza

Hormonális változások a posztmenopauzás életszakaszban. Az ösztrogénhiány hosszútávú következményei és ezek patofiziológiai háttere.

29. Kalcium- és foszfát anyagcsere hormonális szabályozása fiziológias és kóros körülmények között. A primer és szekunder hyperparathyreosis pathogenezeise.

A szervezet kalcium és foszfát homeosztázisában elsődleges szerepet játszó hormonok, célszervekre kifejtett hatásai. A primer és szekunder hyperparathyreosis kórélettana, tünetei. A hypo- és hypercalcaemia kialakulásának okai, legfontosabb tünetek.

30. Kalcium- és foszfát anyagcsere hormonális szabályozása fiziológias és kóros körülmények között, a csontrendszerre gyakorolt hatások

Primer osteoporosisok pathomechanizmusa, diagnosztikája és terápiás lehetőségei. Osteomalacia és leggyakoribb szekunder osteoporosis formák etiológiája és pathomechanizmusai.

31. Felnőttkori nem osteoporoticus csontbetegségek és a D-vitamin hiány csontrendszeren kívüli hatásai

Renális osteodystrophia, tumor asszociált hypercalcaemia, Az FGF-23 szerepe kóros folyamatokban. A D vitamin hiány etiológiája és jelentősége. A D-vitamin hiány csontrendszerre gyakorolt, valamint nem endokrin hatásai.

32. Szisztémás autoimmun betegségek kialakulásának általános mechanizmusai

Szisztémás autoimmun betegségek kialakulásának általános mechanizmusai. Autoimmunitás fogalma. Immuntolerancia jelentősége. Genetikai és környezeti faktorok szerepe a pathogenezisben. Szisztémás autoimmun betegségek leggyakoribb szervi manifesztációi, főbb diagnosztikai lehetőségek és általános terápiás irányok. Biológiai terápiák lehetőségei autoimmun betegségekben.

33. Autoimmun ízületi betegségek. Rheumatoid arthritis és Bechterew kór

A betegségek kialakulásának mechanizmusa, ismert genetikai és környezeti faktorok szerepe. Köszvény pathomechanizmusa. Leggyakoribb manifesztációk, ennek kapcsán felmerülő differenciáldiagnosztikai problémák. Főbb diagnosztikai és terápiás lehetőségek a pathomechanizmusok alapján.

34. Szisztémás lupus erythematosus, szisztémás sclerosis, Sjögren szindróma pathomechanizmusai

A betegségek jelentősége, differenciáldiagnosztikai problémák. Ismert genetikai és környezeti faktorok szerepe a kialakulásban. Szervi manifesztációk, komplikációk. Általános és betegség-specifikus terápiás irányelvek.

Elméleti tételsor II. félév

1. A gasztrointesztinális rendszer kórélettana - Gyomor- és vékonybélbetegségek.

A peptikus fekély, nyombélfekély kialakulásának lehetséges pathomechanizmusa, tünetek, kezelési alapelvek. Laktóz intolerancia és cöliákia kórélettana, tünetei, szövődmények, kezelési lehetőségek. Az intesztinális mikrobiom szerepe.

2. A gasztrointesztinális rendszer kórélettana - Gyulladásos bélbetegségek.

Gyulladásos bélbetegségek kialakulásának általános okai. Colitis ulcerosa és Crohn betegség pathomechanizmusa, tünettana, differenciál diagnosztikája, szövődmények. Az intesztinális mikrobiom szerepe e betegségek kórélettanában. Gyulladásos bélbetegségek kezelési lehetőségei. Irritábilis bél szindróma jelentősége.

3. A májműködés zavarai 1.

A májműködés zavarainak okai és laboratóriumi diagnózisa. Az akut és krónikus májkárosodás pathomechanizmusa. A vírusos májkárosodás formái, differenciáldiagnózisa.

4. A májműködés zavarai 2.

Az akut és krónikus májelégtelenség jellemzői, tünetei, lefolyása. A májkárosodást okozó metabolikus kórképek pathomechanizmusa.

5. Az alkohol metabolizmusa

Az etanol metabolizmusának fő útvai, a metabolizmus változatai; a CYP2E1 enzim; az alkohol hatása a gyógyszermetabolizmusra

6. Akut alkoholmérgezés

Az akut alkoholmérgezés formái, klinikai tünetei és terápiája. Az akut alkoholmérgezés pathomechanizmusa, a mérgezést kísérő metabolikus változások.

7. Az idült alkoholizmus, akut és krónikus pancreatitis

Az idült alkoholizmus tünetei, az alkoholizmusban megjelenő májkárosodás formái és pathomechanizmusa. Akut és krónikus pancreatitis.

8. Akut vese elégtelenség okai és szisztémás következményei.

A vese funkciói, az akut veseelégtelenség okai és következményei, nefrózis és nefritisz szindróma.

9. Krónikus vese elégtelenség okai, definíciója.

Krónikus veseelégtelenség okai, az urémiás tünetek kialakulásának mechanizmusa, a krónikus veseelégtelenség stádium beosztása, urémiás toxinok, vesefibrózis patomechanizmusa.

10. Krónikus vese elégtelenség során érintett szervek kóros elváltozásai.

Kardiovaszkuláris-, vérképző-, központi ideg-, gasztrointesztinális- rendszer, bőr-, tüdő- és csont-anyagcsere kóros elváltozásai.

11. A pulmonalis ventiláció zavarainak formái és légzésfunkciós vizsgálatuk. A légzési elégtelenség definíciója és formái

Példák obstruktív és restriktív tüdőbetegségekre. Oxigénszállítás és oxigénfogyasztás. Artériás vérgáz és sav-bázis vizsgálatok. A V/Q egyenetlenség és a pulmonalis jobbal shunt eredetű artériás hypoxaemiák mechanizmusa, az O₂ adagolás eltérő hatékonyságának oka.

12. Az akut légzési elégtelenség tünetei. A következményes hyperventiláció hatása a vérgáz és sav-bázis értékekre

Légzési munka, neurohumoralis válaszreakció és szív-érrendszeri válaszreakció akut légzési elégtelenségben. A súlyosbodó hypoxaemia cerebralis hatásai. Terhelési dyspnoe és syncope a diffúzió zavaraiiban. Az akut légzési elégtelenség fő kezelési módozatai, kórélettani alapok

13. A hosszantartó dohányzás hatása a nagy-és kislégutakra, a tüdő elasztikus rostállományára.

Légzésfunkciós változások a tüdő obstruktív ventilációs zavaraiiban. A dohányzás által kiváltott szisztémás gyulladás biomarkerei, citokinek, gyulladásos sejtek. A dohányzással összefüggő szisztémás gyulladás megjelenése egyes szervekben. Milyen gyakori klinikai jelek utalnak arra, hogy a dohányzás által okozott tüdőbetegséget a szív- és a vázizomzat krónikus betegsége is kíséri?

14. A FEV₁ csökkenés és az artériás pO₂ és pCO₂ közötti összefüggés krónikus légzési elégtelenségben (COPD és tüdőfibrosis).

A légszomj, a cianózis, a szívelégtelenség és a hypercapnia kapcsolata krónikus légzési elégtelenségben szenvedő COPD-s betegekben. A krónikus hypoxaemia hatására kialakuló erythrocytosis (polyglobulia) oka és klinikai jelentősége.

15. A krónikus globális légzési elégtelenséggel (leginkább COPD-vel) szövődő egyéb gyakori szervkárosodások.

A légzési elégtelenség súlyosbodásnak oka szívelégtelenségben. A krónikus pulmonalis hypoxiás vasoconstrictio gyakorisága, súlyossága és klinikai jelentősége. A jobbszívfél terhelés EKG jelei. Az izomszövet leépülésének okai. A krónikus légzési elégtelenség kezelésének fő módzatai, kóréletani alapok.

16. Metabolikus eredetű sav-bázis zavarok: a metabolikus acidosis és a metabolikus alkalosis.

A metabolikus acidosis fogalma és ezen sav-bázis zavar jellemző paraméterei. A metabolikus acidosis okai, és ezek csoportosítása az anion gap alapján. Az anion gap fogalma. A metabolikus acidosisban kialakuló respiratorikus és metabolikus kompenzáció fogalma, és ezek időbelisége. A respiratorikus kompenzáció mechanizmusa és várható mértéke. 1 kiválasztott példa a kórállapotra, és ebben a sav-bázis eltérés kezelésének alapja.

A metabolikus alkalosis fogalma és ezen sav-bázis zavart jellemző paraméterek. A metabolikus alkalosis kiváltó okai, és ezek csoportosítása a volumen status alapján. A metabolikus alkalosisban kialakuló respiratorikus és metabolikus kompenzáció fogalma, és ezek időbelisége. A respiratorikus kompenzáció mechanizmusa és várható mértéke. 1 kiválasztott példa a kórállapotra, és ebben a sav-bázis eltérés kezelésének alapja.

17. Respiratorikus eredetű sav-bázis zavarok: a respiratorikus acidosis és a respiratorikus alkalosis.

A respiratorikus acidosis fogalma és ezen sav-bázis zavar jellemző paraméterei. A respiratorikus acidosis okai. A respiratorikus acidosisban kialakuló metabolikus kompenzáció fogalma és időbelisége. A metabolikus kompenzáció mechanizmusa, és várható mértéke a zavar fennállásának ideje szerint. Az ammónia ürítés jelentősége a metabolikus kompenzációban. 1 kiválasztott példa a kórállapotra, és ebben a sav-bázis eltérés kezelésének alapja.

A respiratorikus alkalosis fogalma és ezen sav-bázis zavar jellemző paraméterei. A respiratorikus alkalosis kiváltó okai. A metabolikus alkalosisban kialakuló respiratorikus kompenzáció fogalma és időbelisége. A metabolikus kompenzáció mechanizmusa és várható mértéke a zavar fennállásának idejétől függően. 1 kiválasztott példa a kórállapotra, és ebben a sav-bázis eltérés kezelésének alapja.

18. A Na⁺ és vízháztartás zavarai.

A hyponatrémia és hipernatrémia kialakulásának hátterében álló patofiziológiai okok. Az akut és krónikus Na⁺ háztartás zavarok tünettana. A Na⁺-eltérések korrekciójának

alapelvei. A vízháztartás fenntartásában szerepet játszó mechanizmusok, és zavarai. Hiperozmolaritással és hipozmolaritással járó állapotok kórokai és klinikai megjelenési formái. A folyadék-háztartás-zavarok helyreállításának terápiás alapelvei.

19. A K⁺ háztartás zavarai.

A kálium-háztartás fenntartásában szerepet játszó renális és extrarenális folyamatok. A hypokalémia és hiperkalémia következményei, a kialakulásuk hátterében álló patofiziológiai okok. Hiperkalémia és veseelégtelenség kapcsolata. Hiperkalémia és diabétesz. A K⁺-zavarok korrekciójának alapelvei.

20. A vérkeringési sokk definíciója és osztályozása.

A perctérfogat csökkenésének és a sokk kialakulásának mechanizmusa az egyes sokk formákban, a hipovolémiás és disztributív sokk hemodinamikai jellemzőinek hasonlóságai és különbségei. A szisztémás vérkeringési paraméterek alakulása a különböző sokk formák korai és késői fázisában.

21. A hipovolémiás sokk formái

A hipovolémiás sokk formái kiváltó ok szerint, azok kialakulási mechanizmusai, jellegzetességei és terápiás lehetőségei. A hipovolémiás sokk egyes szakaszaira jellemző szisztémás és lokális vérkeringési változások és azok kialakulási mechanizmusai.

22. A hipovolémiás sokk különböző fázisai

A hipovolémiás sokk különböző fázisaiban aktiválódó ellenregulációs folyamatok, ezek mechanizmusa, aktivációjuknak és kimerülésüknek oka és időbeli kinetikája.

23. A vérkeringési sokk progressziója

A vérkeringési sokk progressziójáért és irreverzibilissé válásáért felelős folyamatok kialakulásának mechanizmusa és következményei. A vérkeringési sokk progresszióját okozó pozitív visszacsatolási körök és metabolikus elváltozások.

24. A vérkeringési sokk szervi manifesztációi

A vérkeringési sokk során kialakuló multiple organ failure/multiple organ dysfunction syndrome (MOF/MODS) szervi manifesztációi a központi idegrendszerben, szívben, tüdőben, vesében, májban és gyomor-bélrendszerben, azok kialakulásának mechanizmusai és következményei a sokk progressziójára.

25. A kardiogén sokk lehetséges okai

A kardiogén sokk lehetséges okai. A kardiogén sokk kezdeti fázisában kialakuló szisztémás vérkeringési változások a kiváltó ok függvényében. A kardiogén sokk progressziójáért felelős mechanizmusok. A no-reflow jelenség lehetséges okai. A kardiogén sokk terápiás lehetőségei.

26. A septicus sokk definíciója és kialakulásának mechanizmusa és kezelésének elvi alapjai

A septicus sokk definíciója és kialakulásának mechanizmusa. A szisztémás és lokális vérkeringési paraméterek változása a septicus sokk különböző fázisaiban. A poszt szepszis szindróma kialakulásának mechanizmusa és következményei. A septicus sokk kezelésének elvi alapjai.

27. A pro- és anti-inflammatorikus folyamatok, véralvadási zavarok és endothelium diszfunkció kialakulási mechanizmusai és következményei szeptikus sokkban

A pro- és anti-inflammatorikus folyamatok kialakulási mechanizmusai és következményei szeptikus sokkban, és szerepük a késői szövődmények kialakulásában. A szeptikus sokk hatása a véralvadási rendszerre, a hatások kialakulási mechanizmusa és következményei, az ezzel kapcsolatos terápiás lehetőségek. Az endothelium funkcionális elváltozásainak okai és következményei szeptikus sokkban.

28. Molekuláris és sejt-szintű öregedés

Az öregedés definíciója, formái. Molekuláris- (genom instabilitás (telomer, epigenetika), proteosztázis) és sejt szintű (tápanyag érzékelés zavara, mitokondrium, senescence, őssejtek, sejtek közötti kommunikáció) elméletek.

29. Az öregedés-szindróma szerv-szintű manifesztációi

A kardiovaszkuláris- és idegrendszer öregedése.

30. Az immobilizációs szindróma hatása a szomatikus funkciókra

Az immobilizációs szindróma manifesztációja a központi és perifériás idegrendszerben, az izom- és csontrendszerben, valamint a bőrben és a nyálkahártyákon. Az elváltozások háttérében álló kóros szabályozási folyamatok, valamint a megelőzésük és visszafordításuk elméleti alapjai és gyakorlati lehetőségei.

31. Az immobilizációs szindróma hatása a vegetatív funkciókra

Az immobilizációs szindróma manifesztációja a kardiovaszkuláris, légzési, gasztrointesztinális és urogenitális szervrendszerben valamint a szervezet hormonális szabályozásában és anyagcsere-folyamataiban. Az elváltozások háttérében álló kóros szabályozási folyamatok, valamint a megelőzésük és visszafordításuk elméleti alapjai és gyakorlati lehetőségei.

32. Tumoros betegekben kialakuló másodlagos zavarok - 1. Rákbetegség szervi érintettségeinek következményei

Szív, gastrointestinális rendszer (hányinger-hányás), mozgató-rendszer (hypercalcemiás osteolysis), csontvelő, nyirok-rendszer érintettségének következményei.

33. Tumoros betegekben kialakuló másodlagos zavarok - 2. Rákbetegség szisztémás következményei.

Szisztémás gyulladás, cahexia, fájdalom patomechanizmusa.

Gyakorlati tételsor I. félév

Esetgyakorlatok:

1. Hipertónia eset 1.
2. Hipertónia eset 2.

3. Hipertónia eset 3.
4. Hipertónia eset 4.
5. Obesitas - Diabetes eset 1.
6. Obesitas - Diabetes eset 2.
7. Obesitas - Diabetes eset 3.
8. Obesitas - Diabetes eset 4.
9. Endokrin eset 1.
10. Endokrin eset 2.
11. Endokrin eset 3.
12. Endokrin eset 4.
13. Menopausa és osteoporosis eset 1.
14. Menopausa és osteoporosis eset 2.
15. Menopausa és osteoporosis eset 3.
16. Menopausa és osteoporosis eset 4.

Műszeres gyakorlatok:

17. A vérnyomásmérés módszerei. A vérnyomásmérés helyes kivitelezésének gyakorlati szempontjai.
18. Mi az ABPM, mik az indikációi? Hogyan történik az ABPM vizsgálat? Miért fontos a diurnális ritmus megítélése?
19. Melyek a hipertónia diagnózisának kritériumai a különböző mérési módszerek alkalmazása esetén? Mi az otthoni vérnyomásmérés indikációja, haszna?
20. Az éröregedés vizsgálómódszerei. A pulzushullám terjedési sebességének mérése és jelentősége.
21. A fiziológiás artériás pulzushullám és korosodással bekövetkező változásainak jellemzése.
22. A boka-kar index meghatározása, jelentősége.
23. Diabéteszes neuropátia gyakorlat: A diabéteszes neuropátia megjelenési formái és tünetei, illetve azok pathomechanizmusa.

24. Diabéteszes neuropátia gyakorlat: A szomatikus idegeket érintő neuropátia diagnózisában alkalmazott vizsgálati eljárások. A gyakorlaton bemutatott fizikális vizsgálatok kivitelezésének ismertetése.

25. Diabéteszes neuropátia gyakorlat: Az autonóm neuropátiás eltérések vizsgálatában alkalmazott diagnosztikai eljárások. A Ewing teszt kivitelezésének ismertetése.

26. Diabéteszes érfunkció gyakorlat: Ismertesse röviden a laser-doppler áramlás mérő módszer és a transzkután parciális oxigéntenzió mérő módszer lényegét, valamint a melegítés hatására létrejövő véráramlási választ, illetve annak megváltozását diabéteszes érdiszfunkció esetén és annak a háttérben álló pathomechanizmust!

27. Diabéteszes érfunkció gyakorlat: Ismertesse röviden a laser-doppler áramlás mérő módszer és a transzkután parciális oxigéntenzió mérő módszer lényegét, valamint a posztokkluzív reaktív hiperémiát, illetve annak megváltozását diabéteszes érdiszfunkció esetén és annak a háttérben álló pathomechanizmust!

28. Diabéteszes érfunkció gyakorlat: Ismertesse röviden a laser-doppler áramlás mérő módszer és a transzkután parciális oxigéntenzió mérő módszer lényegét, valamint a venoarteriális reflexet, illetve annak megváltozását diabéteszes érdiszfunkció esetén és annak a háttérben álló pathomechanizmust!

Gyakorlati tételsor II. félév

Esetgyakorlatok:

1. Gastrointesztinális eset 1.
2. Gastrointesztinális eset 2.
3. Gastrointesztinális eset 3.
4. Májbetegségek eset 1.
5. Májbetegségek eset 2.
6. Májbetegségek eset 3.
7. Májbetegségek eset 4.
8. Májbetegségek eset 5.
9. Májbetegségek eset 6.
10. Vese eset 1.
11. Vese eset 2.
12. Vese eset 3.
13. Vese eset 4.

14. Vese eset 5.

15. Légzés eset 1.

16. Légzés eset 2.

17. Légzés eset 3.

18. Légzés eset 4.

19. Sav-bázis eset 1.

20. Sav-bázis eset 2.

21. Sav-bázis eset 3.

22. Sav-bázis eset 4.

23. Vérkeringési sokk eset 1.

24. Vérkeringési sokk eset 2.

25. Vérkeringési sokk eset 3.

26. Vérkeringési sokk eset 4.

Műszeres gyakorlatok:

27. Milyen tápláltsági állapotot meghatározó lehetőségeket ismer? Milyen előnyei, hátrányai vannak a különböző módszereknek?

28. Hogyan működik a bioelektromos impedancia alapú, testösszetételt meghatározó készülék? Melyek a legfontosabb paraméterek, amelyek meghatározásra kerülnek?

29. Milyen felhasználási területei vannak a klinikumban a bioelektromos impedancia alapú, testösszetételt meghatározó készüléknek? Milyen paramétereket használnak leginkább a különböző területeken?

30. A vizelet vizsgálata során előforduló kóros leletek, vezető tünetek és okaik ismertetése. Referencia értékek.

31. A vizelet kóros színének lehetséges okai.

32. A neurovaszkuláris kapcsolat mechanizmusa és jelentősége a funkcionális agyi képalkotásban. Az fNIRS módszer elméleti háttere és gyakorlati alkalmazásának alapjai valamint jelentősége a frontális agykérgi funkciók vizsgálatában.

33. Kognitív tesztek fajtái és jelentőségük neurodegeneratív kórképek diagnosztikájában. Enyhe kognitív zavarok felismerésének jelentősége és differenciáldiagnosztikájának elméleti

alapjai.

Az osztályzat kialakításának módja és típusa⁷:

A szigorlati érdemjegy részben az elméleti tudás, részben az elméleti anyag gyakorlati alkalmazásának figyelembevételével kerül megállapításra.

Szigorlat:

A két fordulóban megszervezett évközi írásbeli versenyvizsga eredménye alapján megajánlott szigorlati vizsgajegy vagy gyakorlati tétel alóli mentesség adható. A szigorlati vizsga csak szóbeli részből áll. A szóbeli vizsga két elméleti és egy gyakorlati tételre adott válasz alapján történik. A szigorlati jegy a három szóbeli részjegy átlagolásával alakul ki.

A vizsgára történő jelentkezés módja:

A Neptun rendszeren keresztül a kiírt időpontokra lehet vizsgára jelentkezni.

A vizsga megismétlésének lehetőségei:

A TVSZ szerint

A tananyag elsajátításához felhasználható nyomtatott, elektronikus és online jegyzetek, tankönyvek, segédletek és szakirodalom (online anyag esetén html cím):

Az előadások honlapról letölthető ábra anyaga és írásos, rövid előadás kivonatok („handout”).

Gary D. Hammer, Stephen J. McPhee: Kórélettan – Bevezetés a klinikai orvostudományba, Semmelweis Kiadó 2018

A tárgyat meghirdető habilitált oktató (tantárgyfelelős) aláírása:

A gesztorintézet igazgatójának aláírása:

Beadás dátuma:

2022. április 22.

KÖVETELMÉNYRENDSZER

Semmelweis Egyetem, Általános Orvostudományi Kar A gesztorintézet (és az esetleges közreműködő intézetek) megnevezése: Magatartástudományi Intézet
A tárgy neve: Bioetika-Orvosi etika Angol nyelven¹: Bioethics-Medical ethics Német nyelven¹: Bioethik—Medizinische Ethik Kreditértéke: 2 Teljes óraszám: 28 előadás: 14 gyakorlat: 14 szeminárium: - Tantárgy típusa: <u>kötelező</u> kötelezően választható szabadon választható
Tanév: 2022/23
Tantárgy kódja²: AOMAG741_1M
Tantárgyfelelős neve: Dr. Kovács József Munkahelye, telefonos elérhetősége: Magatartástudományi Intézet 210 29 30/56115 Beosztása: részlegvezető Habilitációjának kelte és száma: 2006.V.26. (231)
A tantárgy oktatásának célkitűzése, helye az orvosképzés kurrikulumában: a.) Az, hogy megkönnyítse a mindennapi orvosi gyakorlat során felmerülő etikai problémák felismerését, mintegy "rányissa" a hallgatók szemét az erkölcsi problémák észrevételére. b.) Olyan fogalmi–logikai rendszer kimunkálása, mely segítséget nyújt a felmerülő orvosetikai kérdések elemzésében, s lehetővé teszi ezen problémák hatékonyabb megoldását. c.) Olyan ismeretek átadása, mely segíti az orvost abban, hogy a betegek , a kísérleti alanyok, illetve az egészségügyben dolgozók jogait megismerje, védje és tiszteletben tartsa. d.) Segíteni a jövő orvost abban, hogy megismerje, mekkora az egyén, az egészségügy és a társadalom felelőssége az egészség fenntartásában.
A tárgy oktatásának helye (előadóterem, szemináriumi helyiség, stb. címe): Nagyvárad téri Elméleti Tömb, 1089 Bp. Nagyvárad tér 4.
A tárgy sikeres elvégzése milyen kompetenciák megszerzését eredményezi: Az orvosi gyakorlatban előforduló etikai problémák felismerésének képessége Az orvosi gyakorlatban felmerülő etikai problémák elemzésének és hatékony megoldásának képessége A betegek, a kutatási alanyok és az egészségügyi dolgozók jogainak ismerete, s azok védelmének és tiszteletben tartásának képessége Az egyén, az egészségügy és a társadalom felelőssége felismerésének képessége az egészség fenntartásában.
A tantárgy felvételéhez, illetve elsajátításához szükséges előtanulmányi feltétel(ek): Orvosi pszichológia
A kurzus megindításának hallgatói létszámfeltételei (minimum, maximum), a hallgatók kiválasztásának módja:

Az első félévben A-D csoportok, a második félévben E–H csoportok.
A Neptun rendszeren keresztül történő jelentkezés.

A kurzusra történő jelentkezés módja:
A Neptun rendszeren keresztül.

A tárgy részletes tematikája³:

1. hét. Előadás Dr. Kovács József

Az etika és az erkölcs általános jellemzése

- Az etika fogalma.
- Az etika részei: deskriptív etika, normatív etika, metaetika.
- Általános és alkalmazott normatív etika.
- Bioetika, orvosi etika, egészségügyi etika.
- A főbb etikai elméletek (deontológiai és utilitarisztikus erkölcsi rendszerek) jellemzése.

2. hét. Gyakorlat

Az orvosi etika legfontosabb alapelvei.

- Az autonómia elve.
- A "Ne árts!" elve.
- A jótékonyság elve.
- Az igazságosság elve.

3. hét. Előadás Dr. Csapody Tamás

A tájékozott beleegyezés elve I.

- Egyszerű beleegyezés
- Tájékozott beleegyezés
- A betegtájékoztatás standardjai

4. hét Gyakorlat

A tájékozott beleegyezés gyakorlati esetek tükrében.

- Önrendelkezés
- Cselekvőképesség
- A rossz prognózisú betegek tájékoztatásának etikai kérdései
- Érvek a kegyes hazugság mellett és ellen.
- A haldoklási folyamat.
- A gyógyíthatatlan beteg felvilágosításának módja

5. hét. Előadás Dr. Péter Orsolya

A tájékozott beleegyezés elve II.

- A kezelés visszautasításának joga
- A belátási képesség
- Tájékozott beleegyezés speciális betegcsoportoknál

6. hét Gyakorlat

Igazságosság az egészségügyben. Az egészségügyi makro- és mikroallokáció etikai kérdései

- A makroallokáció és a mikroallokáció fogalma.
- Az egészségügyi ellátáshoz való jog problémája.

- A sorolás fogalma.
- Az életmentő, ritka, általánosan nem elérhető eszközök, gyógyszerek, eljárások elosztásának etikai problémái.
- A gyakorlatban használt mikroallokációs kritériumok etikai értékelése.
- Az igazságos egészségügyi rendszer.

7. hét. Előadás Dr.Zana Ágnes

Az embereken végzett kutatások etikai kérdései

- Ellentmondás az orvos kutatói és gyógyítói szerepe között.
- A Helsinki Deklaráció.
- A Randomizált Kontrollcsoportos Klinikai Kísérletek etikai kérdései.

8. hét. Gyakorlat

A reproduktív medicina etikai kérdései I.

- A művi abortusz kérdése.
- Konzervatív, liberális és mérsékelt álláspontok az abortusz kapcsán.

9. hét. Előadás Dr. Tóth Gábor Attila

A halál és a haldoklás filozófiai–etikai kérdései

- A halállal kapcsolatos főbb filozófiai és vallási felfogások, megközelítési lehetőségek.
- Terminális állapotú betegek ellátásának etikai kérdései.
- Öngyilkosság, eutanázia, teratanázia.

10. hét. Gyakorlat

A reproduktív medicina etikai kérdései II.

- Az asszisztált reproduktív technikák etikai kérdései.
- Dajkaterhesség
- A genetika etikai kérdései

11. hét. Előadás Dr. Smudla Anikó

A szervátültetés etikai kérdései

- Az agyhalál fogalma.
- A halott testével kapcsolatos (boncolás, szervkivétel) etikai kérdések.
- Élő személy testéből való szervkivétel (donáció) etikai kérdései.

12. hét. Gyakorlat

A halál és a haldoklás etikai kérdései

- A halállal kapcsolatos főbb filozófiai és vallási felfogások, megközelítési lehetőségek
- Eutanázia, teratanázia
- Életmentő, életfenntartó kezelés megszüntetésének etikai kérdései

13. hét. Előadás Dr. Nemes László

Környezetetika

- A környezetetika jelentősége
- Antropocentrikus, biocentrikus, ökocentrikus környezeti etikák
- A mélyökológia és a föld-etika
- A modern környezetetika néhány összefoglaló jellemzője

14. hét. Gyakorlat

A betegek jogai

- A betegjogok szerepe és jelentősége az egészségügyben.
- Általános és speciális betegjogok.
- A betegjogok érvényesítése.

Az adott tantárgy határterületi kérdéseit érintő egyéb tárgyak (kötelező és választható tárgyak egyaránt!). A tematikák lehetséges átfedései:

Egészségügyi jog
Igazságügyi orvostan
Népegészségtan

A tantárgy sikeres elvégzéséhez szükséges speciális tanulmányi munka⁴: -

A foglalkozásokon való részvétel követelményei és a távolmaradás pótlásának lehetősége:

Az előadások látogatása nem kötelező. A gyakorlatok 75%-án, azaz 14 órából 10.5 órán kötelező részt venni. A hiányzás hetében a hallgató a tárgy más időpontban tartott gyakorlatain hiányzását pótolhatja.

A megszerzett ismeretek ellenőrzésének módja a szorgalmi időszakban⁵:

Félévközi ellenőrzések száma:0

A félév aláírásának követelményei:

A gyakorlatok 75%-án, azaz 14 órából 10.5 órán kötelező részt venni. Ennél több hiányzás esetén minden egyes hiányzást pótolni kell a gyakorlatvezetővel egyeztetett módon, bármelyik gyakorlat vezetőjénél.

A vizsga típusa:

kollokvium

Vizsgakövetelmények⁶:

1. Vizsgázni csak a vizsgaidőszakban lehet
2. A vizsga formái (írásbeli vagy szóbeli) - választható:
 1. írásbeli tesztvizsga
 2. szóbeli vizsga
3. A szóbeli és az írásbeli vizsgán számon kért anyag ugyanaz:
 1. (Dr. Kovács József: A modern orvosi etika alapjai. Bevezetés a bioetikába. (2. átdolgozott kiadás.) Medicina könyvkiadó, Budapest, 2006. (E-könyv: 2019) következő fejezetei: **4,6,8,9,10,12,13,15,16. fejezet + függelék** (Elektronikusan megvásárolható: <https://www.medicina-kiado.hu/kiadvanyaink/szak-es-tankonyvek/etika-jog/a-modern-orvosi-etika-alapjai-e-book/>)
 2. az előadások anyagai (diasor a Moodle rendszerben és az intézet honlapján is megtalálható)
4. Előadások diái. Az előadásokon elhangzottakat bővebben tartalmazza a Dr. Kovács József: A modern orvosi etika alapjai. Bevezetés a bioetikába. (2. átdolgozott kiadás.) Medicina könyvkiadó, Budapest, 2006. (E-könyv: 2019) c. könyv 1,2,3, 7, 11,14. fejezetei, valamint a Dr. Kovács József: Környezetetika. In: Dr. Kovács József (szerk.): A biotechnológia etikai kérdései. Semmelweis Kiadó, Budapest, 2017. (E-

book: www.semmelweiskiado.hu) 71-118.old. c. fejezete. Ezért aki mélyebb megértésre törekszik, annak ezen fejezetek elolvasása is ajánlott. **A vizsgán számonkérésre azonban csak a tankönyv (ld. fenn) 4,6,8,9,10,12,13,15,16. fejezetei + függelék + az előadás diák anyaga kerül.**

1.

5. Tesztvizsga

1. időpontok a Neptunban
2. a teszt min. 40 kérdésből áll (kérdéstípus: igaz-hamis kérdések vagy feleletválasztós kérdések; a teszt kifejtendő kérdést nem tartalmaz)
3. a tesztvizsga rendes vizsgának számít, így annak eredménye minden esetben felkerül a Neptunra

6. Szóbeli vizsga

1. vizsgaidőpontok a NEPTUN szerint
2. a vizsgán minden hallgató két fogalmat és egy tételt húz (ld. a vizsgakérdéseket)

Vizsgakérdések szóbeli vizsgán:

Fogalmak:

I. Fogalmak:

- Etika
- Bioetika
- Deontológiai etika
- A kettős hatás elve
- Utilitarista etika
- Kategórikus imperatívusz elve
- Aranyszabály
- Autonómia elve
- "Ne árts" elve
- Jótékonyosság elve
- Igazságosság elve
- Orvosi paternalizmus
- Cselekvőképtelen beteg
- A kezelés visszautasításának joga
- Élő végrendelet
- Agyhalál
- Eutanázia
- Helsinki Deklaráció

—

Vizsgatételek

1. A deontológiai etikai rendszerek általános jellemzői
2. Konzekvencionalista (teleológiai) etikai elméletek
3. A kanti etika és az aranyszabály
4. Az orvosetika alapelvei
5. Egyszerű beleegyezés; a tájékozott beleegyezés fogalma és kialakulásának története; viták a tájékozott beleegyezéssel kapcsolatban

6. A betegek felvilágosításának standardjai. Mit kell a felvilágosításnak tartalmaznia egy tervezett beavatkozás előtt?
7. Mikor nem szükséges a betegtől tájékozott beleegyezést kérni? A cselekvőképesség megállapításának elvei, a cselekvőképtelen beteg ellátásakor követendő eljárások
8. A kezelés visszautasításának joga
9. A tájékozott beleegyezés pszichológiai vonatkozásai. Bizonytalanság az orvosi kommunikációban. Gyakorlati megfontolások a tájékozott beleegyezéssel kapcsolatban
10. Az egészségügyi allokáció etikai kérdései (az allokáció szintjei, igazságosság, a modern egészségügy kialakulása, az egészségügyi költségrobbanás, az egyén és az egészségügy szerepe az egészség fenntartásában)
11. A sorolás etikai elvei és gyakorlata a mai egészségügyi rendszerekben (a puha és a kemény sorolás)
12. Az egészségügyi mikroallokáció etikai kérdései I.: a sorolás problémájának jellemzése és a szelekciót elutasító érvelések
13. Az egészségügyi mikroallokáció etikai kérdései II.: az életmentő, ritka, általánosan nem elérhető eszközök elosztásának etikai problémái (a főbb kritériumok, betegkiválasztás a kutatás során, a betegkiválasztás módszere és eljárási feltételei)
14. A művi abortusz etikai kérdései I: érvelési hibák, az abortusz és a fogamzásgátlás megítélésének története
15. A művi abortusz etikai kérdései II: a mai álláspontok jellemzése, a konzervatív és a liberális álláspont és kritikája
16. A művi abortusz etikai kérdései III: a mai álláspontok jellemzése, a mérsékelt álláspontok
17. A gyógyíthatatlan, rossz kórjóslatú betegek felvilágosításának etikai kérdései
18. Az eutanázia problémája és előtérbe kerülésének okai; az élet szentségének a doktrínája és az életminőség elve; az eutanázia definíciója, fajtái
19. Az aktív és a passzív eutanázia
20. A holland eutanáziagyakorlat (a Rimmelink-jelentés)
21. Passzív eutanázia (orvosi prioritások, kezelés abbahagyása és el nem kezdése, szokásos és rendkívüli eszközök, mesterséges táplálás és folyadékpótlás, haszontalan kezelés)
22. Életmentő, illetve életfenntartó orvosi kezelés visszautasítása kompetens és inkompetens beteg által; az élő végrendelet
23. A súlyos fejlődési rendellenességgel világra jött újszülöttek kezelésének etikai problémái
24. Az élőlőből való szervkivétel etikai kérdései
25. A holttestből való szervkivétel etikai kérdései; a halál fogalma; az embrionális és magzati szövetek felhasználásának etikai kérdései
26. A szervek pénzért való árusításának etikai kérdései
27. Az embereken végzett kutatások etikai kérdései; a Helsinki Deklaráció; a kutatási alanyok jogai
28. A betegjogok általános kérdései (a betegjogok megfogalmazásának okai és előnyei, fenntartások a betegjogi megközelítéssel szemben)
29. A főbb betegjogok (általános és speciális betegjogok)
30. A betegjogok érvényesítését elősegítő főbb módszerek és intézmények
31. Fontosabb orvosetikai kódexek és deklarációk. (a hippokratészi eskü, a Genfi Deklaráció, az orvosi etika nemzetközi kódexe, az emberen való orvosbiológiai kutatások nemzetközi irányelvei, az állatokon végzett orvosbiológiai kutatások nemzetközi irányelvei)
32. A környezetetika jelentősége, s a környezetetikák filozófiai megalapozása (A Meadows-féle világmodellek, javaslatok a környezeti krízis megoldására, a megoldások politikai korlátai, a darwini evolúciós elmélet filozófiai következményei, a consilience és a biophilia fogalma.)
33. A környezetetikák felosztása. (A nyugati kultúra hagyományos felfogása a morális státusszal kapcsolatban, az antropocentrikus, biocentrikus és ököcentrikus környezeti etikák. Az ökofeminizmus, a mélyökológia és a föld-etika)

Az osztályzat kialakításának módja és típusa⁷:

Írásbeli vizsgán a ponthatárok:

20 pont és alatta=elégtelen (1)

21—25 pont =elégséges (2)

26—30 pont =közepes (3)

31—35 pont=jó (4)

36-40 pont=jeles (5)

A szorgalmi időszakban nem kötelező (úgynevezett fakultatív vagy szorgalmi) teljesítményértékelésre van lehetőség az etika gyakorlatok során. Ennek keretében a hallgató, a szemináriumvezető didaktikai választása szerint, a gyakorlaton 10–20 perces prezentációt vagy a szorgalmi időszakban a gyakorlaton elhangzott témákból, utólag, saját álláspontjának kifejtésével együtt, 3.000–5.000 karakter hosszú (szóközzel együtt), plagizálás-mentes összefoglalót készíthet. A hallgatói munkát az oktató 0–3 ponttal értékeli. A félév során a hallgatónként megszerzhető pontok száma összesen három lehet. Az így elért pontok hozzáadódnak az írásbeli tesztvizsgán elért pontokhoz, ami a teszt alapján elért vizsgajegy javítását eredményezheti abban az esetben, hogyha a hallgató pontszáma eléri legalább az elégséges szintet.

Szóbeli vizsga esetén kétes esetben, mikor a hallgató felelete egy jó és egy rosszabb érdemjegy határán van, a pluszpontok lehetővé teszik a vizsgáztató tanár számára a jobb jegy irányába történő döntést, feltéve, hogy a hallgató felelete többletpontok figyelembe vétele nélkül is eléri az elégséges szintet.

A vizsgára történő jelentkezés módja:

A neptun rendszeren keresztül

A vizsga megismétlésének lehetőségei:

A Tanulmányi és Vizsgaszabályzat alapján.

A tananyag elsajátításához felhasználható nyomtatott, elektronikus és online jegyzetek, tankönyvek, segédletek és szakirodalom (online anyag esetén html cím):

- Dr. Kovács József: A modern orvosi etika alapjai. Bevezetés a bioetikába. (2. átdolgozott kiadás.) Medicina könyvkiadó, Budapest, 2006. (E-könyv: 2019) **4,6,8,9,10,12,13,15,16. fejezet + függelék** Elektronikusan megvásárolható: <https://www.medicina-kiado.hu/kiadvanyaink/szak-es-tankonyvek/etika-jog/a-modern-orvosi-etika-alapjai-e-book/>
- Előadások diái. Az előadásokon elhangzottakat bővebben tartalmazza a Dr. Kovács József: A modern orvosi etika alapjai. Bevezetés a bioetikába. (2. átdolgozott kiadás.) Medicina könyvkiadó, Budapest, 2006. (E-könyv: 2019) c. könyv 1,2,3, 7, 11,14. fejezetei, valamint a Dr. Kovács József: Környezetetika. In: Dr. Kovács József (szerk.): A biotechnológia etikai kérdései. Semmelweis Kiadó, Budapest, 2017. (E-book: www.semmelweiskiado.hu) 71-118.old. c. fejezete. Ezért aki mélyebb megértésre törekszik, annak ezen fejezetek elolvasása is ajánlott. **A vizsgán számonkérésre azonban csak a tankönyv (ld. fenn) 4,6,8,9,10,12,13,15,16. fejezetei + függelék + az előadás diák anyaga kerül.**

Ajánlott irodalom:

- Dr. Kovács József: Környezetetika. In: Dr. Kovács József (szerk.): A biotechnológia etikai kérdései. Semmelweis Kiadó, Budapest, 2017. (E-book: www.semmelweiskiado.hu) 71-118.

- Dr. Kovács József: Bioetikai kérdések a pszichiátriában és a pszichoterápiában. Medicina Kiadó, Budapest, 2007. Teljes terjedelemben ingyenesen elérhető a következő internet-címen: <http://real-d.mtak.hu/347/>

A tárgyat meghirdető habilitált oktató (tantárgyfelelős) aláírása:

A gesztorintézet igazgatójának aláírása:

Beadás dátuma: 2022. 04.29.

KÖVETELMÉNYRENDSZER

Semmelweis Egyetem, Általános Orvostudományi Kar A gesztorintézet (és az esetleges közreműködő intézetek) megnevezése: Testnevelési és Sportközpont
A tárgy neve: Testnevelés VI. Angol nyelven: Physical Education VI. Német nyelven: Sport VI. Kreditértéke: 0 Heti óraszám: 1,3 előadás: gyakorlat: 14 szeminárium: Tantárgy típusa: kötelező
Tanév: 2021/2022
Tantárgy kódja: AOKTSI009_6M <i>(Új tárgy esetén Dékáni Hivatal tölti ki, jóváhagyást követően)</i>
Tantárgyfelelős neve: Várszegi Kornélia Munkahelye, telefonos elérhetősége: Testnevelési és Sportközpont, +36-1/264-1408 Beosztása: testnevelő tanár, igazgató Habilitációjának kelte és száma:
A tantárgy oktatásának célkitűzése, helye az orvostudományi képzés keretében: A tantárgy rövid távú célja a hallgatók aktuális egészségi állapotjának szinten tartása, fejlesztése, a jobb életminőség testi feltételeinek megteremtése olyan (új) mozgásformák, sportágak megismerése és gyakorlása által, melyek a diplomaszerezést követően is életvitelszerűen üzhetők. Hosszútávú célja a jövőbeni orvosok életminőségének és életkilátásának javítása, valamint hogy a hallgatóink későbbi praxisuk során saját egészségmegőrző magatartásukon keresztül hitelesen képviseljék a preventív szemléletet és adjanak életviteli tanácsot.
A tárgy oktatásának helye (előadóterem, szemináriumi helyiség, stb. címe): Tornacsarnok, Műfüves labdarúgópálya, Műfüves és salakos teniszpálya Testnevelési és Sportközpont, Sporttelep, 1107 Budapest Zágrábi utca 14., valamint a SE-TSK által akkreditált partnerek helyszínein lehetséges.
A tárgy sikeres elvégzése milyen kompetenciák megszerzését eredményezi: A tárgy elvégzésével a hallgató képessé válik a rendszeres testmozgás életvitelszerű megvalósítására. A választott „kezdő úszás” kurzus elvégzése után vízbiztos úszástudás megszerzése.
A tantárgy felvételéhez, illetve elsajátításához szükséges előtanulmányi feltétel(ek): -
A kurzus megindításának hallgatói létszámfeltételei (minimum, maximum), a hallgatók kiválasztásának módja: A Neptun rendszerben történő tárgyfelvétel alapján
A kurzusra történő jelentkezés módja: Neptun rendszerben
A tárgy részletes tematikája:

(Az elméleti és gyakorlati oktatást órákra (hetekre) lebontva, sorszámozva külön-külön kell megadni, az előadók és a gyakorlati oktatók nevének feltüntetésével, megjelölve a vendégoktatókat.

Mellékletben nem csatolható!

Vendégoktatókra vonatkozóan minden esetben szükséges CV csatolása!)

A kötelező rendszeres testmozgás keretében a tárgy követelményeit térítésmentes és önköltséges formában van lehetőség teljesíteni. Ez előbbi a Testnevelési és Sportközpont (TSK) által szervezett és lebonyolított órákon (kurzusokon), utóbbi pedig a SE-TSK által akkreditált partnerek helyszínein lehetséges.

Térítésmentes:

A TSK létesítményeiben, illetve külső helyszíneken hetente ugyanabban az időpontban szervezett órákat jelent.

1107 Bp, Zágrábi utca 14.

1x60 perc/hét foglalkozások:

Aerobic, Bless You Gym, Boulder, Funkcionális körözés, Golf, Jóga kezdő, Labdarúgás férfi, Salsa, Step aerobic Taekwon do, Tollaslabda, Ultimate frizbi kezdő, Ultimate frizbi haladó, Zumba

1 x 90 perc/hét foglalkozások: Labdarúgás női, Jégkorong, Tenisz kezdő Tenisz kezdő 2, Tenisz haladó,

4 x 3 órás és 1x 2órás tömbösített foglalkozások: Sporttúra1, Sporttúra 2.

2x90 perc/hét sportági edzés (versenysport, kizárólag előképzettséggel rendelkezők részére):

Cheerleader, Labdarúgás férfi, Kézilabda, Kosárlabda, Röplabda, Vízilabda

Önköltséges módon:

a www.semmelweis.hu/sportkozpont oldalon megadott sporthelyszíneken, mely a Neptun rendszerben is meghirdetésre kerül. Ezen helyszínek listája tanévenként eltérő lehet.

Gyakorlati oktatók és óraadók:

Kalmus Dániel

Lehel Zsolt

Weisz Miklós

Kovács Imre

Katona László

Rimay István

Nagy-Kismarci Bence

Balogh Orsolya

Tóth Balázs

Kiss Valéria

Paksai Márton

Kunos Gábor

Az adott tantárgy határterületi kérdéseit érintő egyéb tárgyak (kötelező és választható tárgyak egyaránt!). A tematikák lehetséges átfedései:

-

A tantárgy sikeres elvégzéséhez szükséges speciális tanulmányi munka:

(Pl. terepgyakorlat, kórlapelemzés, felmérés készítése, stb.)

-

A foglalkozásokon való részvétel követelményei és a távolmaradás pótlásának lehetősége:

Az aláíráshoz szükséges aktív részvételek száma a sportági órákon 10 (hetente 1 óra) - az oktatási szünetek számától függetlenül. Kettő óra pótolható a vizsgaidőszak első hetében, két különböző napon.

A hiányzásokat nem szükséges igazolni, azokat pótolni kell! Az oktatási szünet napjára eső óra nem minősül automatikus jelenlétnek. A gyakorlatvezetők az órák elején és végén online jelenléti regisztrációt végeznek, mely a semmelweis.hu/sportkozpont oldalon egyénileg nyomon követhető.

Az a hallgató, aki önköltséges módon teljesíti a tárgyat, szintén 10 órán (hetente 1 óra) köteles részt venni.

A Testnevelés tárgy teljesítésének egy másik módja az egyetemi csapatok edzésein való aktív részvétel 15 alkalommal. Mivel a csapatok a tanév során bajnokságokban indulnak, kizárólag versenysportolók jelentkezését fogadjuk el!

A megszerzett ismeretek ellenőrzésének módja a szorgalmi időszakban:

(Pl. házi feladat, beszámoló, zárthelyi stb. témaköre és időpontja, pótlásuk és javításuk lehetősége.)

A szorgalmi időszakban kötelező ellenőrzést nem tartunk.

A félév aláírásának követelményei:

A gyakorlati órákon való aktív részvétel 10 (hetente 1 óra) vagy sportági edzéseken való aktív részvétel 15 alkalommal a fent leírt feltételek szerint.

Mentesülhet az órákon való részvétel alól az a hallgató, aki

1. diagnózisa és a sportorvos véleménye alapján sportmozgást nem végezhet.
vagy
2. rendszeresen sportol és erről egyesületi és szakszövetségi igazolást nyújt be

A vizsga típusa:

-

Vizsgakövetelmények:

(Elméleti vizsga esetén kérjük a tételsor megadását, gyakorlati vizsga esetén a vizsgáztatás témakörét és módját.)

-

Az osztályzat kialakításának módja és típusa:

(Az elméleti és gyakorlati vizsga beszámításának módja. Az évközi számonkérések eredményeink beszámítási módja.)

aláírás

A vizsgára történő jelentkezés módja:

-

A vizsga megismétlésének lehetőségei:

-

A tananyag elsajátításához felhasználható nyomtatott, elektronikus és online jegyzetek, tankönyvek, segédletek és szakirodalom (online anyag esetén html cím):

A tárgyat meghirdető habilitált oktató (tantárgyfelelős) aláírása:

A gesztorintézet igazgatójának aláírása: Várszegi Kornélia

Beadás dátuma: 2022. május 12.

Klinikai modul
kötelező tárgyak

7.-8. szemeszter

KÖVETELMÉNYRENDSZER

Semmelweis Egyetem, Általános Orvostudományi Kar A gesztorintézet (és az esetleges közreműködő intézetek) megnevezése: Belgyógyászati és Onkológiai Klinika
A tárgy neve: Belgyógyászat I. (IV. évfolyam) Angol nyelven¹: Internal Medicine I. Német nyelven¹: Innere Medizin I. Kreditértéke: 7 Teljes óraszám: 98 óra előadás: 24 óra, szeminárium gyakorlat: 36 óra, betegágy melletti gyakorlat: 38 óra Tantárgy típusa: <u>kötelező</u> kötelezően választható szabadon választható
Tanév: 2022/2023
Tantárgy kódja²: AOKBOK784_1M
Tantárgyfelelős neve: Prof. dr. Takács István Munkahelye, telefonos elérhetősége: Belgyógyászati és Onkológiai Klinika, 06-1-210-0250 Beosztása: egyetemi tanár, klinikaigazgató Habilitációjának kelte: 2011 és száma: 328
A tantárgy oktatásának célkitűzése, helye az orvosképzés kurrikulumban: A negyedéves belgyógyászat blokk fő célja a belgyógyászati fizikális vizsgáló módszereket már ismerő hallgatók számára a belgyógyászat különböző szakterületeinek tünetorientált, betegközpontú oktatása. A Belgyógyászat I tantárgy az endokrinológia, az anyagcsere-betegségek, a nefrológia és a gasztroenterológia szakterületeket foglalja magában. Oktatása során a hallgatók megismerkednek a szakterületekhez tartozó leggyakoribb betegségek diagnosztikájával és ellátásával. A Belgyógyászat I tantárggyal párhuzamosan történik a képalkotó diagnosztika és laboratóriumi medicina tantárgyak oktatása, elősegítve a belgyógyászati diagnosztika komplexitásának megértését és alkalmazásának minél tökéletesebb elsajátítását.
A tárgy oktatásának helye (előadóterem, szemináriumi helyiség, stb. címe): Semmelweis Egyetem, Belgyógyászati és Onkológiai Klinika, 1083 Budapest, Korányi S. u. 2/a Külső gyakorlati helyszínek: Uzsoki utcai Kórház 1. számú Belgyógyászati Osztály Szent Imre Kórház Belgyógyászati Mátrix, Nefrológia és Kardiológia Profil SE Transzplantációs Klinika
A tárgy sikeres elvégzése milyen kompetenciák megszerzését eredményezi: A belgyógyászat oktatása a 3. évfolyamon a propedeutikával kezdődik és az egész kurrikulumon a VI.

éves szigorlatig átível - a klinikai képzés gerincét alkotva. Ez idő alatt legfőbb törekvésünk az elméleti tárgyak és a rokon klinikai szakmák által is nyújtott ismeretek ötvözése a belgyógyászattal. Célunk, hogy az egyetemi tanulmányok befejezésekor a frissen végzett orvosok korszerű elméleti és gyakorlati tudás birtokában, a betegekkel és hozzátartozóikkal, valamint az egészségügyi dolgozókkal korrekt emberi kapcsolatokat kialakítva önálló orvosi tevékenység végzésére alkalmassá váljanak.

A tantárgy felvételéhez, illetve elsajátításához szükséges előtanulmányi feltétel(ek):

Belgyógyászati propedeutika, Farmakológia II, Patológia II

A kurzus megindításának hallgatói létszámfeltételei (minimum, maximum), a hallgatók kiválasztásának módja:

A Neptun rendszerben történt regisztráció alapján, blokk rendszerben, 8 blokk a tanév során. Blokkonként ~45 fő várható, minimum létszám 30, maximum létszám 50.

A kurzusra történő jelentkezés módja:

Neptun rendszerben

A tárgy részletes tematikája³:

A tantárgy oktatása blokkosított rendszerben történik. Az 5 hetes blokk során a hallgatók 4 hét alatt 13 napon jelennek meg a Klinikán elméleti és gyakorlati foglalkozásokon. A blokkot lezáró vizsgák az utolsó héten történnek. A hallgatókat a szeminárium típusú gyakorlatokon (15-16 fő) forgó rendszerben oktatjuk, így egy adott témával egy időben kevesebb hallgató foglalkozik. A hallgatókat 6 kisebb csoportba osztjuk (7-8 fő) az ágy melletti gyakorlatokhoz.

Időbeli beosztás:

1-4. hét: 4 nap endokrinológia, 2 nap anyagcsere-betegségek, 3 nap nefrológia, 4 nap gasztroenterológia

5. hét: 4 nap – írásbeli és szóbeli vizsgák

A napi órarenden belül vannak előadások az egész blokk számára (45-48 fő), esetmegbeszélő gyakorlat az 1/3 blokk számára (15-16 fő) és ágy melletti gyakorlatok az 1/6 blokk számára (7-8 fő)

Példa a 4 napos hétre:

hétfő	kedd	csütörtök	péntek
Előadás 1. (45')	Előadás 3. (45')	Előadás 5. (45')	Előadás 7. (45')
Előadás 2 (45')	Előadás 4. (45')	Előadás 6. (45')	Előadás 8. (45')
Szünet (30')	Szünet (30')	Szünet (30')	Szünet (30')
Gyakorlat- Esetmegbeszélés 1. (45')	Gyakorlat- Esetmegbeszélés 3. (45')	Gyakorlat- Esetmegbeszélés 5. (45')	Gyakorlat- Esetmegbeszélés 7. (45')
Ebédészünet (60')	Ebédészünet (60')	Ebédészünet (60')	Ebédészünet (60')
Gyakorlat- Esetmegbeszélés 2. (90')	Gyakorlat- Esetmegbeszélés 4. (90')	Gyakorlat- Esetmegbeszélés 6. (90')	Gyakorlat- Esetmegbeszélés 8. (90')
Szünet (30')	Szünet (30')	Szünet (30')	Szünet (30')

Betegágy melletti gyakorlat (135')	Betegágy melletti gyakorlat (135')	Betegágy melletti gyakorlat (135')	Betegágy melletti gyakorlat (135')
------------------------------------	------------------------------------	------------------------------------	------------------------------------

Endokrinológia és anyagcsere-betegségek

Előadások tematikája (45'):

1. Bevezetés az endokrinológiába: a hypophysis és hypothalamus betegségei (Dr. Igaz Péter)
2. A pajzsmirigy működés zavarai – tünetek, diagnózis, kezelés (Dr. Takács István)
3. Göbös pajzsmirigy jó és rosszindulatú formái (Dr. Lakatos Péter)
4. Hipertóniával járó hormonális eltérések (primer aldosteronizmus, pheochromocytoma) (Dr. Reismann Péter)
5. Glükokortikoid hiány és túltermelés: Mellékvesekéreg elégtelenség és Cushing-szindróma, iatrogén Cushing szindróma (Dr. Tóth Miklós)
6. Neuroendokrin tumorok klinikai megjelenései (Dr. Igaz Péter)
7. Nemihormon-hiány és nemihormon-pótlás orvosi és nem orvosi indikációval (Dr. Szücs Nikolette)
8. Kalcium anyagcsere zavarai (Dr. Horváth Csaba)
9. Vércukor eltérések okai és diagnosztikája (Dr. Kempler Péter)
10. Vércukor beállítás szénhidrát anyagcsere betegségekben (Dr. Tabák Ádám)
11. Diabetesben szenvedő betegek gondozása, szövődmények kezelése (Dr. Putz Zsuzsanna)
12. Obesitas, lipid anyagcserezavarban szenvedő beteg kezelése, gondozása (Dr. Gerő László)

Esetmegbeszélő gyakorlat tematikája:

1. Hypophysis adenomás és hypopituiter beteg kivizsgálása, kezelése, gondozása (90') (Dr. Tőke Judit)
2. Teendő TSH eltérés esetén, pajzsmirigy betegek kivizsgálása (90') (Dr. Szili Balázs)
3. Hashimoto thyreoiditis, hypothyreosis gondozása (45') (Dr. Bakos Bence)
4. Kortizol túltermelés és hiány kivizsgálása, Cushing-szindrómás és mellékvesekéreg elégtelenséggel élő betegek gondozása (90') (Dr. Tőke Judit)
5. Neuroendokrin tumoros betegek kezelési lehetőségei. Endokrin paraneoplasziás szindrómák felismerése és kezelése (45') (Dr. Dohán Orsolya)
6. Hyper és hypocalcaemiás betegek kivizsgálása és kezelése (45') (Dr. Mészáros Szilvia)
7. Osteoporosis diagnózisa és kezelése (90') (Dr. Szili Balázs)
8. Diabetes mellitusban szenvedő beteg gondozása – diéta és kezelés (90') (Dr. Kocsis Győző)
9. Diabetes mellitusban szenvedő beteg gondozása – szövődmények (45') (Dr. Svébis Márk)
10. Nemihormon-pótlás mindkét nemben – javallatok, kontraindikációk (45') (Dr. Kollár Réka)
11. Túlsúlyos beteg. Metabolikus szindróma. Mikor kezeljük a „koleszterin értéket” (45') (Dr. Barna István)

12. Purin, vas, réz és más ritkán diagnosztizált anyagcsere-zavarok (90') (Dr. Reismann Péter)

Nefrológia

Előadások tematikája (45'):

1. Glomeruláris betegségek (Dr. Studinger Péter)
2. Tubulointersticiális és cisztás vesebetegségek (Dr. Pethő Ákos)
3. Ionzavarok (Dr. Ledó Nóra)
4. Vesetranszplantáció (Dr. Wagner László)
5. Vesebetegségek differenciáldiagnosztikája (Dr. Tislér András)

Esetmegbeszélő gyakorlat tematikája:

13. Fiatal nőbeteg heveny vesekárosodással és májfunkció-romlással (90') (Dr. Tislér András)
14. Glomerulonefritiszban szenvedő beteg (90') (Dr. Studinger Péter)
15. Dialíziskezelés (90') (Dr. Pethő Ákos)
16. Krónikus vesebetegségben szenvedő beteg gondozása (45') (Dr. Pethő Ákos)
17. Vesekő, húgyúti infekció (45') (Dr. Barna István)
18. Várandós nőbeteg proteinúriával és hematuriával (45') (Dr. Ledó Nóra)

Gasztroenterológia

Előadások tematikája (45'):

1. A felső tápcsatorna betegségei, epigasztriális fájdalom (Dr. Hagymási Krisztina)
2. Felsőívóadási zavarokhoz vezető kórképek, azok diagnózisa, differenciálása (Dr. Micheller Pál)
3. Gyulladásos bélbetegségek (Dr. Iliás Ákos)
4. Hasmenéssel vagy székrekedéssel járó kórképek diagnosztikája és kezelése (Dr. Müllner Katalin)
5. A gasztrointesztinális vérzések differenciáldiagnosztikája (Dr. Hritz István)
6. Akut májelégtelenség okai, ellátása és differenciálása (Dr. Folhoffer Anikó)
7. Sárgasághoz vezető kórképek differenciálása (Dr. Werling Klára)

Esetmegbeszélő gyakorlat tematikája:

1. Kóros májfunkciós paraméterekkel érkező beteg vizsgálata és ellátása (90') (Dr. Folhoffer Anikó)
2. Heveny hasi fájdalmat panaszoló beteg vizsgálata és ellátása (90') (Dr. Müllner Katalin, Dr. Hagymási Krisztina)
3. Hasnyálmirigy-betegséggel érkező beteg vizsgálata és ellátása (45') (Dr. Székely Hajnal)
4. A vastagbél gyulladása miatt felvett beteg vizsgálata és ellátása (90') (Dr. Iliás Ákos)
5. Nyelészavart panaszoló páciens kivizsgálása és kezelése (45') (Dr. Folhoffer Anikó)

6. Coeliakiás beteg kivizsgálása és kezelése (45') (Dr. Papp Veronika)

Az adott tantárgy határterületi kérdéseit érintő egyéb tárgyak (kötelező és választható tárgyak egyaránt!). A tematikák lehetséges átfedései:

A pajzsmirigy betegségei – sebészet, nukleáris medicina
Nőgyógyászati endokrinológia – szülészet-nőgyógyászat
Diabetes mellitus – neurológia, szemészet, bőrgyógyászat
Akut hasi kórképek – sebészet
Gastroenteritiszek – infektológia
Heveny vesekárosodás – urológia, intenzív terápia

A tantárgy sikeres elvégzéséhez szükséges speciális tanulmányi munka⁴:

Nincs ilyen

A foglalkozásokon való részvétel követelményei és a távolmaradás pótlásának lehetősége:

A tanulmányi és vizsgaszabályzatnak megfelelően a foglalkozások 75%-án kötelező a részvétel.
A hallgatói részvétel ellenőrzése a hallgató számára kiadott és a kurzus végén a titkárságra leadandó jelenléti ívvel történik.
Gyakorlatok / szemináriumok pótlása a következő blokkok foglalkozásain való részvétellel, illetve a tavaszi szemeszter végén tartott pótlás során lehetséges

A megszerzett ismeretek ellenőrzésének módja a szorgalmi időszakban⁵:

A rendelkezésünkre álló rövid oktatási időszak alatt közbülső formális számonkérés nem történik. A gyakorlatok és szemináriumok interaktív jellege lehetővé teszi azonban a hallgatók tudásának és a rendelkezésünkre álló információk felhasználásának ellenőrzését.

A félév aláírásának követelményei:

Legalább 75%-os részvétel (74 óra) a foglalkozásokon, a jelenlét ellenőrzése jelenléti ívvel történik

A vizsga típusa:

A hallgatók az 5. hét elején hétfő reggel 60 perces írásbeli vizsgát tesznek.
Ezt követően az 5. hét 2-5 napján gyakorlati, klinikai esetalapú szóbeli számonkérés történik betegágy mellett.
Sikertelen írásbeli vizsga esetén a vizsgahét utolsó napján szóbeli javítási lehetőség biztosított.

Vizsgakövetelmények⁶:

- Írásbeli vizsga az előadások, szemináriumok és betegágy melletti gyakorlatok anyagából.
- Betegágy melletti gyakorlati, klinikai esetalapú szóbeli számonkérés.

Tételsort a klinika nem tesz közzé, mert tételhúzás a betegorientált szóbeli vizsga során nem történik, ugyanakkor a strukturált felkészülést segíthetik a klinika honlapján elérhető szigorlati tételsor ide vágó részei.

Az osztályzat kialakításának módja és típusa⁷:

A valamennyi oktatott belgyógyászati szubspecialitásra kiterjedő írásbeli vizsgán maximálisan 50 pont, a gyakorlati, klinikai esetalapú szóbeli vizsgán további 50 pont szerezhető.

A sikeres írásbeli vizsgához a maximálisan megszerezhető 50 pontból legalább 25 pont (50%) elérése szükséges.

Az összesített pont – érdemjegy átváltás a következő:

90-100 pont: jeles, 80-89 pont: jó, 70-79 pont: közepes, 60-69 pont elégséges, 60 pont alatt elégtelen.

A vizsgára történő jelentkezés módja:

Neptun rendszeren keresztül

A vizsga megismétlésének lehetőségei:

Tanulmányi és Vizsgaszabályzat szerint

A tananyag elsajátításához felhasználható nyomtatott, elektronikus és online jegyzetek, tankönyvek, segédletek és szakirodalom (online anyag esetén html cím):

1. Tulassay Zs.: A belgyógyászat alapjai (Medicina, 2015)
2. Tulassay Zs. : Klinikai belgyógyászat (Medicina, 2017)
3. Gerd Herold és munkatársai: Belgyógyászat 2017 (Medicina, 2017)
4. Kumar and Clark's Clinical Medicine. 9th ed Elsevier
5. Lynn S. Bickley: Bates' Guide to Physical Examination and History Taking. (Wolters Kluwer, 12th Ed., 2016.)
6. Jameson – Fauci – Kasper – Hauser – Longo –Loscalzo: Harrison's Principles of Internal Medicine. (McGraw-Hill Education, 20th Ed., 2018).
7. Nagy Judit: A klinikai nephrologia alapjai. Medicina, 2015
8. A klinika honlapján (<http://www.bell.semmelweis.hu/>) és MOODLE felületen elérhető diáorok az előadásokról és szemináriumokról

A tárgyat meghirdető habilitált oktató (tantárgyfelelős) aláírása:**A gesztorintézet igazgatójának aláírása:****Beadás dátuma:**

KÖVETELMÉNYRENDSZER

Semmelweis Egyetem, Általános Orvostudományi Kar A gesztorintézet (és az esetleges közreműködő intézetek) megnevezése: Városmajori Szív- és Érgyógyászati Klinika
A tárgy neve: Kardiológia, szívsebészet, angiológia és érsebészet Angol nyelven¹: Cardiology, Heart surgery, Angiology, Vascular surgery Német nyelven¹: Kardiologie, Herzchirurgie, Angiologie, Gefäßchirurgie Kreditértéke: 7 Teljes óraszám: 91 előadás: 2 gyakorlat: 4,5 szeminárium: 0 Tantárgy típusa: kötelező
Tanév: 2022/23
Tantárgy kódja²: AOKKAR745_1M
Tantárgyfelelős neve: Dr. Merkely Béla Munkahelye, telefonos elérhetősége: SE Városmajori Szív- és Érgyógyászati Klinika +36-1-458-6844 Beosztása: igazgató, tanszékvezető, egyetemi tanár Habilitációjának kelte és száma: 2006. május 26.; anyakönyvi szám: 234.
A tantárgy oktatásának célkitűzése, helye az orvosképzés kurrikulumában: A kardiológia, angiológia, érsebészet, szívsebészet és vaszkuláris intervenciós radiológia oktatás célja az általános orvos képzés keretein belül széleskörű naprakész, használható gyakorlati ismeretek nyújtása és számonkérése a leendő orvosnemenzedéktől. Az érdeklődő hallgatók számára emelt szintű kardiovaszkuláris képzésére is lehetőséget biztosítunk.
A tárgy oktatásának helye (előadóterem, szemináriumi helyiség, stb. címe): Városmajori Szív- és Érgyógyászati Klinika, 1122 Budapest, Városmajor u. 68. Szent Imre Egyetemi Oktatókórház, 1115 Budapest, Tétényi út 12--16, Szent Rókus Kórház, 1085 Budapest, Gyulai Pál u. 2 Gottsegen György Országos Kardiovaszkuláris Intézet, 1096 Budapest, Haller u. 29 Magyar Honvédség Egészségügyi Központ, 1134, Budapest, Róbert Károly körút 44
A tárgy sikeres elvégzése milyen kompetenciák megszerzését eredményezi: A kardiovaszkuláris betegségek kialakulásának és lefolyásának ismerete, alapvető elváltozások és terápiás beavatkozások ismerete. Akut életveszélyes kórképek tüneteinek felismerése, diagnosztikus és terápiás lehetőségeinek ismerete.
A tantárgy felvételéhez, illetve elsajátításához szükséges előtanulmányi feltétel(ek): Farmakológia II., EKG a klinikumban, Belgyógyászati propedeutika
A kurzus megindításának hallgatói létszámfeltételei (minimum, maximum), a hallgatók kiválasztásának módja: A Neptun rendszerben történt regisztráció alapján

A kurzusra történő jelentkezés módja:

A Neptun rendszerben

A tárgy részletes tematikája³:***Előadások***

1 A szív anatómiája, a keringési rendszer élettana (Dr. Radovits Tamás, Dr. Oláh Attila, Dr. Sayour Alex) 2. Mellkasi fájdalom differenciál diagnosztikája (Dr. Zima Endre, Dr. Fejér Csaba, Dr. Hirschberg Kristóf) 3. Akut koronária szindróma (Dr. Becker Dávid, Dr. Hizoh István) 4. Stabil koszorúér betegség. Diagnosztika, kezelés (Dr. Bárczi György, Dr. Szigethi Tímea, Dr. Oláh Attila Dr. Hizoh István) 5. Érbetegségek belgyógyászati vonatkozásai, (Dr. Járai Zoltán, Dr. Kolossváry Endre, Dr. Farkas Katalin, Dr. Berencsi Anikó) 6. Cardiomiopátiák, szívben megjelenő daganatok (Dr. Vágó Hajnalka, Dr. Tóth Attila, Dr. Czibalmos Csilla) 7. Szívelégtelenség I. Szívelégtelenség formái, diagnózisa, gyógyszeres kezelése (Dr. Heltai Krisztina Dr. Hizoh István, Dr. Kulyassa Péter) 8. Reszinkronizációs kezelés, mechanikus keringéstámogatás, szívtranszplantáció (Dr. Sax Balázs, Dr. Szabolcs Zoltán Dr. Osztheimer István Dr. Hüttl Tivadar) 9. Szívsebészet a XXI. században. Revaszkularizáció, billentyűsebészet. Keringéstámogatás, szívtranszplantáció sebészeti vonatkozásai (Dr. Horkay Ferenc, Dr. Hartyánszky István, Dr. Fazekas Levente, Dr. Hüttl Tivadar) 10. Szupraventrikuláris ritmuszavarok. Pitvarfibrilláció diagnózisa, kezelése (Dr. Szegedi Nándor, Dr. Piros Katalin, Dr. Perge Péter, Dr. Osztheimer István) 11. Kamrai ritmuszavarok. Hirtelen szívhalál (Dr. Gellér László, Dr. Salló Zoltán, Dr. Nagy Klaudia Vivien, Dr. Osztheimer István) 12. Pacemaker, ICD indikációk (Dr. Kosztin Annamária, Dr. Papp Roland, Dr. Németh Tamás) 13. Primer és szekunder prevenció (Dr. Kiss Róbert Gábor, Dr. Hirschberg Kristóf) 14. Gyermekkardiológia (Dr. Ablonczy László) 15. Verőérbetegségek érsebészeti ellátása (Dr. Szeberin Zoltán, Dr. Nagy Zsuzsa, Dr. Banga Péter, Dr. Entz László) 16. Antitrombotikus, antikoaguláns kezelés kardiovaszkuláris indikációi (Dr. Ábrahám Pál, Dr. Hirschberg Kristóf) 17. Billentyűbetegségek (Dr. Nagy Andrea, Dr. Nagy Anikó Ilona, Dr. Kovács Attila, Dr. Molnár Andrea, Dr. Hirschberg Kristóf) 18. Hipertónia. Diagnózis, kezelés, szövődmények (Dr. Nagy Viktor, Dr. Németh Tamás) 19. Intervenciós radiológia lehetőségei a kardiovaszkuláris betegek ellátásakor. (Dr. Nemes Balázs, Dr. Dósa Edit, Dr. Pataki Ákos) 20. Konzultáció

Gyakorlatok

Betegágy melletti gyakorlatok: 1. Betegvizsgálat. 2. EKG. Életveszélyes kardiológiai betegségek EKG jelei. 3. Az echocardiographia alapjai. Szívüregek, szívbillentyűk, szívizomzat, systolés és dyastolés funkció vizsgálata. 4. Szívelégtelenség. Bal- és jobb szívfél elégtelenség tünetei. Systolés és dyastolés szívelégtelenség elkülönítése. Szívelégtelenség diagnosztikája. Szívelégtelenség gyógyszeres és eszközös kezelése. 5. Szívbillentyű betegségek. Billentyű betegségek klinikai tünetei. Auscultatio. Systolés és dyastolés zörejek. Billentyű betegségek diagnosztikája, kezelési lehetőségei. Katéteres aorta billentyű beültetés. Billentyű plasztika, műbillentyű. Anticoaguláns kezelés. 6. Koronáriaörsző: intraaortikus ballonpumpa, kardiogén sokk. Akut szívelégtelenség és kardiogén sokk tünetei, gyógyszeres és eszközös kezelése. Killip stádiumok. 7. Ambuláns betegellátás- ischaemiás szívbetegségek. Acut coronaria syndroma tünetei, diagnosztikája. STEMI és NSTEMI EKG jelei. Mellkasi fájdalommal járó nagy mellkasi körképek differenciál diagnosztikája. GRACE score. Ischaemiás szívbetegségek klinikai formái. Acut myocardialis infarctus gyógyszeres kezelése. 8. Ambuláns betegellátás-ritmuszavarok. Pitvarfibrilláció. CHA2Ds2 VasC score. Supraventricularis ritmuszavarok. malignus kamrai ritmuszavarok. Bradyarrhythmiák. Tematikus gyakorlatok: 9. Invazív kardiológia. Percutan coronaria intervenció indikációi, kivitelezése. Stentek típusai. Katéteres aorta billentyű beültetés. 10. Non-invazív kardiológiai képalkotás - szívtultrahang, MR, CT. A vizsgálatok indikációi, menete. Vulnerabilis plakk. 11. Elektrofiziológia. Pacemaker beültetés indikációi. Pacemakerek típusai. Elektrofiziológiai vizsgálat indikációi. Ritmuszavar ablációs eljárások. 12. Érbeszéti

műtői gyakorlat. 13. Szívsebészeti műtői gyakorlat 14. Intervenciós labor gyakorlat 15. Gyakorlati vizsga.

Az adott tantárgy határterületi kérdéseit érintő egyéb tárgyak (kötelező és választható tárgyak egyaránt!). A tematikák lehetséges átfedései:

Orvosi képzés, Sebészet, Belgyógyászat I-II, , Laboratóriumi medicina, Aneszteziológia és intenzív terápia, Sportorvostan

A tantárgy sikeres elvégzéséhez szükséges speciális tanulmányi munka⁴: nincs ilyen

A foglalkozásokon való részvétel követelményei és a távolmaradás pótlásának lehetősége:

Az elméleti és gyakorlati kurzusokon való részvétel feltétele a hallgató a tárgyfelévet megelőző vizsgaidőszak végéig benyújtott és elfogadott jelentkezése.

Két gyakorlati foglalkozásról való távollét lehetséges (az összes gyakorlat 25%-a), ennél több hiányzás esetén az elmulasztott gyakorlati foglalkozások a konzulenssel előre egyeztetett időpontban történő pótlása kötelező

A megszerzett ismeretek ellenőrzésének módja a szorgalmi időszakban⁵:

A kardiológiai-angiológiai gyakorlati képzés során interaktív gyakorlatokat tartunk. A félév végi gyakorlati jegy a gyakorlatokon való részvételi aktivitás, a gyakorlat végén bemutatott eset ismertetés és az utolsó gyakorlaton tett gyakorlati vizsga összevont értékeléséből adódik.

A félév aláírásának követelményei:

A félév végi aláírás megszerzésének, ill. a hallgató elméleti vizsgára bocsátásának feltétele az elméleti és gyakorlati foglalkozásokon való részvétel az előírt követelmények szerint, valamint a gyakorlati vizsga sikeres teljesítése („elégtelen”-nél jobb érdemjegy szerzése a gyakorlati vizsgán).

A vizsga típusa:

gyakorlati vizsga, elméleti vizsga

1.

1. Diastoles zörejek. Szívhangok
2. Systoles zörejek. Szívhangok
3. Rizikófaktorok, primer és secunder prevenció.
4. Dilatatív cardiomyopathia.
5. Hypertrophias cardiomyopathia.
6. Akut szívelégtelenség kardiogén sokk – etiológia, tünettan, diagnosztika.
7. Akut szívelégtelenség kezelése.
8. Krónikus szívelégtelenség – etiológia, tünettan, diagnosztika.
9. Krónikus szívelégtelenség kezelése.
10. Infectív endocarditis.
11. Pericarditis, pericardialis folyadék.
12. Aorta billentyű stenosis, aorta billentyű insuffitientia diagnózisa.
13. Mitralis billentyű stenosis, mitralis billentyű insuffitientia diagnózisa.

14. Pitvari, kamrai septumdefektusok, veleszületett strukturális szívbetegségek

15. Hypertonia 1: etiológia, diagnosztika.

16. Hypertonia 2: kardiológiai vonatkozások és kezelés.

17. Anticoagulans kezelés indikációi

18. Thrombocytá aggregatio gátló kezelés indikációi.

2.

1. Ischaemias szívbetegség formái, vizsgálata.

2. Angina pectoris.

3. Nem ST elevációs acut coronaria syndroma 1: etiológia, formái, diagnosztikája.

4. Nem ST elevációs acut coronaria syndroma 2: kezelése.

5. ST elevációs myocardiális infarktus 1 – etiológia, pathomechanizmus, diagnosztika.

6. ST elevációs myocardiális infarktus 2 – kezelése.

7. Szívkatéterezés, hemodynamikai vizsgálat. A szív ciklus

8. Koronária revaszkularizáció: PCI

9. Mellkasi fájdalom differenciál diagnosztikája.

10. Tüdőembólia.

11. Bradycardiák.

12. Supraventricularis ritmuszavarok.

13. Pitvarfibrillatio.

14. Gyógyszeres és elektromos cardioversio.

15. Ventricularis ritmuszavarok.

16. Ritmuszavarok ablációs kezelése.

17. Pacemaker kezelés

18. ICD és CRT kezelés

19. Nem-coronáriás strukturális intervenciók a kardiológiában (TAVI, Mitraclip fülcsezárás, paravalv leak zárás, ASD, PFO)

3.

1. Aorta billentyű stenosis, aorta billentyű insuffitientia kezelése.

2. Mitralis billentyű stenosis, mitralis billentyű insuffitientia kezelése.

3. Aorta dissectio diagnosztikája, kezelése

4. Koronária revaszkularizáció: CABG

5. A végstádiumú szívelégtelenség kezelése mechanikus keringéstámogatással.

6. Myocardialis infarctus szövödményei és kezelésük

7. Az artériás betegségek epidemiológiája és rizikófaktora, szűrése, prevenciója és konzervatív kezelése – vasculitisek
8. Az alsóvégtagi perifériás verőérbetegség tünettana és fizikális és képi diagnosztikai vizsgálata – diabeteses láb
9. Krónikus vénás elégtelenség tünettana és fizikális és képi diagnosztikája, kezelési lehetőségei
10. Mélyvénás thrombózis tünettana, diagnosztikája, kezelési lehetőségei, korai és késői szövődményei
11. Angiográfia és intervenció – alapvető endovaszkuláris technikák. Alapvető érsebészeti technikák, érprotló anyagok
12. Supraaortikus ágak és a felső végtagi verőerek megbetegedései, tünettana, diagnosztikája és kezelési lehetőségei
13. Aorta és perifériás aneurysmák
14. Akut aorta szindrómák.
15. Vaszkuláris képalkotó diagnosztika (UH, CT, MR) – Vasculáris malformációk
16. Renális és viscerális okkluzív és aneurizmatikus megbetegedések – művi arteriovenosus fisztulák
17. A szív-tüdő motor alkalmazásának elmélete és gyakorlati kivitelezése.
18. Akut szívsebészeti kórképek.
19. Infektív endocarditis sebészi vonatkozásai.

Az osztályzat kialakításának módja és típusa⁷:

A hallgató teljesítményének értékelése ötfokozatú: jeles (5), jó (4), közepes (3), elégséges (2), elégtelen (1). A teljesítmény megítélése: a gyakorlati vizsga sikeres teljesítése alapkövetelmény, az érdemjegy kialakítása túlnyomórészt a három tételre szerzett részjegyek átlaga alapján történik, a gyakorlati vizsga eredménye kétes esetben döntő lehet.

A vizsgára történő jelentkezés módja:

A Neptun rendszeren keresztül

A vizsga megismétlésének lehetőségei:

a Tanulmányi és Vizsgaszabályzat szerint; a pótvizsga alkalmával ismételni kell a gyakorlati vizsgát is

A tananyag elsajátításához felhasználható nyomtatott, elektronikus és online jegyzetek, tankönyvek, segédletek és szakirodalom (online anyag esetén html cím):

1. Merkely B. – Becker D.: Szív- és érgyógyászat. Semmelweis Kiadó, Budapest, 2020
2. Préda I, Czuriga I, Édes I, Merkely B: Kardiológia –Alapok és irányelvek. Medicina, Budapest, 2010
3. Dr. Szegedi Nándor: Kardiológia zsebkönyv (szak)vizsgára készülőknek. Semmelweis Kiadó, Budapest, 2019
4. Sótonyi – Szeberin: Vaszkuláris medicina -Semmelweis kiadó 2019
5. Gaál –Sebészet Medicina kiadó 2016

Kiegészítések:

1. Fazekas T, Merkely B, Papp Gy, Tenczer J: Klinikai szív-elektrofiziológia és aritmológia.

Akadémiai Kiadó, Budapest, 2009

2. Merkely B: Pacemaker és implantálható cardioverter defibrillátor terápia. Klinikai bizonyítékok. Medicina, Budapest, 2006.
3. Lozsádi – Környei: Gyermekkardiológia, Akadémiai Kiadó, Budapest, 2000.
4. A tanszék által kiadott oktatási anyagok.

A tárgyat meghirdető habilitált oktató (tantárgyfelelős) aláírása:

A gesztorintézet igazgatójának aláírása:

Beadás dátuma: 2022. június 16.

KÖVETELMÉNYRENDSZER

Semmelweis Egyetem, Általános Orvostudományi Kar
Sebészeti, Transzplantációs és Gasztroenterológiai Klinika

A tárgy neve: Sebészet

Angol nyelven¹: Surgery

Német nyelven¹: Chirurgie

Kreditértéke: 6

Teljes óraszám: 84 **előadás:** 42 **gyakorlat:** 42 **szeminárium:**

Tantárgy típusa: kötelező **kötelezően választható** **szabadon választható**

Tanév: 2022/2023

Tantárgy kódja²: AOKSB1746_1M, AOKSBT749_1M

Tantárgyfelelős neve: Dr. Szijártó Attila

Munkahelye, telefonos elérhetősége: Sebészeti, Transzplantációs és Gasztroenterológiai Klinika, 1082, Budapest, Üllői u. 78. tel: +36-1-333-5343

Beosztása: egyetemi tanár, igazgató

Habilitációjának kelte és száma: 2015. 06.

A tantárgy oktatásának célkitűzése, helye az orvostudományi képzés keretében:

A Sebészet tantárgy fő célja a sebészeti kórképek általános tünettanának, diagnosztikájának és a terápiás döntéshozatal sajátosságainak megismertetése a hallgatókkal. A sebészet alapjain túl oktatjuk a hallgatóknak a különböző szervrendszerek sebészi megbetegedéseit, azok felismerését és műtéti ellátás lehetőségeit. Elsődleges feladatunk a társszakmákkal együttműködő klinikai gondolkodás tanítása, mely során végigvezetjük a hallgatót a járóbeteg szakellátástól a műtéti, majd a műtét utáni gondozásig.

A robotsebészet megjelenik a kurrikulumban mind az elméleti, mind a gyakorlati képzést tekintve.

A tárgy oktatásának helye (előadóterem, szemináriumi helyiség, stb. címe):

Sebészeti, Transzplantációs és Gasztroenterológiai Klinika, 1082 Budapest, Üllői út 78.

A tárgy sikeres elvégzése milyen kompetenciák megszerzését eredményezi:

A sebészet oktatása a 4. évfolyamon kezdődik és az egész kurrikulumon a VI. éves szigorlatig átível - a klinikai képzés gerincét alkotva. Ez idő alatt legfőbb törekvésünk az elméleti tárgyak és a rokon klinikai szakmák által is nyújtott ismeretek ötvözése a sebészi gondolkodásmóddal és döntéshozatallal.

A tantárgy felvételéhez, illetve elsajátításához szükséges előtanulmányi feltétel(ek):

A Tanulmányi és Vizsgaszabályzatnak megfelelően.

A kurzus megindításának hallgatói létszámfeltételei (minimum, maximum), a hallgatók kiválasztásának módja:

A Neptun rendszerben történt regisztráció alapján

A kurzusra történő jelentkezés módja:

Neptun rendszerben

A tárgy részletes tematikája³:

A tantárgy oktatása blokkosított rendszerben történik. A 4 hetes blokk során a hallgatók 11 napon jelennek meg a Klinikán elméleti és gyakorlati foglalkozásokon. A blokkot lezáró vizsgák az utolsó héten történnek. Tekintettel arra, hogy a blokk során nagyon különböző témákat érintünk, a hallgatókat heti bontásban, forgó rendszerben oktatjuk, így egy subspecialitással egyidőben kevesebb hallgató foglalkozik. Ezeket a hallgatókat további kisebb csoportokba osztjuk az ágy melletti és műtői gyakorlatokhoz.

Időbeli beosztás:

A napi órarenden belül vannak előadások az egész blokk számára, esetmegbeszélések, konzultációk az 1/3 blokk számára és ágy melletti, műtői gyakorlatok az 1/12 blokk számára.

Előadások, szemináriumok, esetmegbeszélések az alábbi témakörökben:

A műtét fogalma, típusai, javallatai. Műtői előkészítés, kockázatfelmérés

A sebek fajtái, a sebkezelés alapelvei, sebészeti infekciók.

Acut sebészeti kórképek, vérzés, vérzéscsillapítás

Intraoperatív és posztoperatív szövődmények. Perioperatív ellátás

A sebészeti onkológia alapelvei

Szervtranszplantációs alapismeretek

Műtői technikák

Szervspecifikus sebészeti alapelvek:

- *A nyelőcső és a rekesz sebészete – Dr. Vass Tamás*
- *A gyomor sebészete – Dr. Bán Kinga, Dr. Vass Tamás*
- *A hasnyálmirigy jóindulatú betegségeinek sebészete – Dr. Marjai Tamás*
- *A hasnyálmirigy rosszindulatú betegségeinek sebészete – Dr. Szűcs Ákos*
- *A vékonybél sebészete. A lép sebészete. Bariatriai sebészet – Dr. Dániel Ádám*
- *A hasfali sérvek sebészete. A retroperitoneum sebészete – Dr. Kokas Bálint*
- *Proktológiai betegségek. A vastagbél jóindulatú betegségei – Dr. Ónody Péter*
- *A vastagbél és végbél daganatainak sebészete – Dr. Bánky Balázs*
- *A máj sebészete és a portalis hypertensio – Dr. Hahn Oszkár*
- *Az epehólyag és epeutak sebészete – Dr. Szijártó Attila*
- *Endokrin szervek sebészete – Dr. Szlávik Rezső*
- *Emlősebészet – Dr. Pálházy Tímea*

Ajánlott gyakorlati tevékenységek:

- *Akut sebészeti beteg vizsgálata*
- *Elektív sebészeti beteg vizsgálata*
- *Sebkötözés*
- *Részvétel a sebészeti ambulancia munkájában*
- *Műtői asszisztencia*
- *Sebészeti adminisztráció*
- *Posztoperatív kezelés, gyógyszerelés*

Az adott tantárgy határterületi kérdéseit érintő egyéb tárgyak, a tematikák lehetséges átfedései:

belgyógyászat – gasztroenterológia, endokrinológia
onkológia
aneszteziológia és intenzív terápia
radiológia

A foglalkozásokon való részvétel követelményei és a távolmaradás pótlásának lehetősége:

A gyakorlatokon katalógust vezetünk.
A Semmelweis Egyetem SZMSZ 3. fejezet 17 § 7. alapján a gyakorlatok legalább 75%-án a részvétel kötelező.

Egyebekben az előadásokon és gyakorlatokon való jelenléttel kapcsolatos általános tudnivalókat a Semmelweis Egyetem "TANULMÁNYI ÉS VIZSGASZABÁLYZATA" (17. § 7.; 8. bekezdés!) tartalmazza.

A megszerzett ismeretek ellenőrzésének módja a szorgalmi időszakban⁵:

A 4 hetes blokk második hetének végén szóbeli demonstráció az akut hasi kórképek differenciál diagnosztikájáról. Pótlási lehetőség a Semmelweis Egyetem SZMSZ 3. fejezet 28. §-ban foglaltak szerint.

A félév aláírásának követelményei:

Legalább 75%-os részvétel a foglalkozásokon (gyakorlatokon).

A vizsga típusa:

Szóbeli és gyakorlati számonkérés előre megadott tematika alapján

Vizsgakövetelmények⁶:**Szóbeli + gyakorlati vizsga**

Szóbeli kérdések: Az alábbi tételek ismeretét kérjük számon a tankönyvek és az előadásokon, gyakorlatokon elhangzottak alapján:

I.

1. SEBEK KLASSZIFIKÁCIÓJA, SEBKEZELÉS ALAPELVEI, SEBFERTŐZÉS, TETANUS.
2. LÁGYRÉSZFERTŐZÉSEK TÜNETTANA, KEZELÉSE (follicilitis, furunculus, carbunculus, hydradenitis, phlegmone)
3. FERTŐZÉSEK A POSZTOPERATÍV SZAKBAN, ANTIBIOTIKUMOK HASZNÁLATÁNAK JAVALLATA, SZÖVŐDMÉNYEI (Clostridium difficile fertőzés, MDR), ANTIBIOTIKUM PROFILAXIS
4. MŰTÉTI INDIKÁCIÓK, KONTRAINDIKÁCIÓK, MŰTÉTI BEHATOLÁSOK
5. SEBÉSZI BETEGEK MŰTÉTI ELŐKÉSZÍTÉSE, ERAS
6. INTRAOPERATÍV ÉS POSZTOPERATÍV SZÖVŐDMÉNYEK ÉS MEGELŐZÉSÜK
7. THROMBOSIS PROFILAXIS INDIKÁCIÓI, FORMÁI
8. SEBÉSZETI ONKOLÓGIA (alapfogalmak, TNM stádium beosztás jelentősége, neoadjuvans-, adjuvans onkológiai kezelés, onko-team fogalma, jelentősége)
9. MINIMÁLISAN INVAZÍV SEBÉSZET JELENTŐSÉGE, GYAKORI MŰTÉTI TECHNIKÁK

10. TRANSZPLANTÁCIÓS ALAPFOGALMAK (agyhalál, transzplantáció formái, indikációi)
11. A BÉLRENDSZER MŰTÉTI DEVIÁCIÓINAK FORMÁI: SZTÓMÁK (fő típusok, indikációk)
12. VÉRZÉSEK FAJTÁI, VÉRZÉSCSILLAPÍTÁS, TRANSFUSI

II.

1. MELLÉKVESE SEBÉSZETE (műtéti indikációk, műtéti típusok).
2. PAJZSMIRIGY SEBÉSZETE (műtéti indikációk, diagnosztika, műtéti típusok, speciális szövődmények)
3. A MELLÉKPAJZSMIRIGY SEBÉSZETE (műtéti indikációk, műtéti típusok)
4. NYELŐCSŐ JÓINDULATÚ BETEGSÉGEI (diverticulumok, achalasia), HIATUS HERNIA, GERD
5. NYELŐCSŐ DAGANATOS MEGBETEGEDÉSEI (tünetek, diagnózis, kezelés)
6. GYOMOR JÓINDULATÚ MEGBETEGEDÉSEI, GYOMOR- ÉS NYOMBÉLFEKÉLY
7. GYOMOR TUMOROS ELVÁLTOZÁSAI (tünetek, diagnózis, kezelés)
8. EPEKÖVESSÉG (tünetek, diagnózis, kezelés, komplikációk)
9. EPEÚTRENDSZER TUMOROS MEGBETEGEDÉSEI (epeutak, epehólyag)
10. JÓINDULATÚ MÁJDAGANATOK (tünetek, differenciál diagnosztika, kezelés)
11. PRIMER ÉS METASZTATIKUS MÁJ DAGANATOK (tünetek, diagnosztika, kezelés)
12. AKUT PANCREATITIS (tünetek, diagnosztika, kezelés, komplikációk), KRÓNIKUS PANCREATITIS (tünetek, diagnosztika, kezelés)
13. PANCREAS TUMOROS BETEGSÉGEI (kuratív és palliatív, műtéti és intervenciók lehetőségei)
14. COLORECTALIS POLYP, POLYPOSIS SZINDRÓMÁK (vékony és vastagbél jóindulatú daganatai)
15. VASTAGBÉL DIVERTICULOSIS, DIVERTICULITIS (tünetek, diagnosztika, konzervatív kezelés, műtéti indikációk)
16. A VASTAGBÉL DAGANATOS MEGBETEGEDÉSE (tünetek, diagnosztika, kezelés)
17. GYULLADÁSOS BÉLBETEGSÉGEK - IBD SEBÉSZI KONZEKVENCIÁI
18. ARANYERESSÉG, PERIANALIS FISTULA, FISSURA ANI, ANORECTALIS TÁLYOG
19. SÉRVEK: DEFINÍCIÓ, TÍPUSOK, TÜNETEK, SZÖVŐDMÉNYEK, KEZELÉSE,
20. JÓINDULATÚ EMLŐBETEGSÉGEK (tünetek, diagnosztika, kezelés), AZ EMLŐ ROSSZINDULATÚ TUMORAI (tünetek, diagnosztika, kezelés)
21. AKUT SEBÉSZET: PERFORÁCIÓK, PERITONITIS (differenciál diagnosztika, kezelés)
22. AKUT SEBÉSZET: ILEUS (differenciál diagnosztika, kezelés)
23. AKUT SEBÉSZET: TÁPCSATORNAI VÉRZÉSEK (differenciál diagnosztika, kezelés)
24. AKUT SEBÉSZET: APPENDICITIS ACUTA (differenciál diagnosztika, kezelés)

Gyakorlati követelmény:

Teljes test fizikális vizsgálata, különös tekintettel a hasi status rögzítésére.
 Rectalis digitalis vizsgálat és a perifériás erek vizsgálata kézi Doppler készülékkel.
 Vérvétel, iv., im., sc. injekció beadása.
 Általános sebészeti kéziműszerek felismerése.
 Sebkezelés, fedőkötés cserék, sebek állapotán pontos leírása.
 Különböző varrattechnikák felismerése, varratszedés.
 Drainek kezelése, eltávolítása.
 Lázlap vezetése, kórlap és egyéb betegdokumentáció áttekintése.
 Bemosakodás bemutatása.
 Sterilitás szabályai, műtéti terület izolálása.

Az osztályzat kialakításának módja és típusa⁷:

Érdemjegy (1-5)

A végleges, Neptunba bekerülő kollokvium jegyet egy elméleti és egy gyakorlati jegy teszi lehetővé.

Szóbeli számonkérés három tételből (beugró kérdés, általános sebészet, szervspecifikus sebészet)
Gyakorlati számonkérés a sebészet blokk oktatásban gyakoroltak alapján.

A vizsgára történő jelentkezés módja:

Neptun rendszeren keresztül

A vizsga megismétlésének lehetőségei:

Tanulmányi és Vizsgaszabályzat szerint

A tananyag elsajátításához felhasználható nyomtatott, elektronikus és online jegyzetek, tankönyvek, segédletek és szakirodalom (online anyag esetén html cím):

[Sebészet](#) Horváth Örs Péter - Oláh Attila (szerkesztők)

[Sebészet \(10. kiadás\)](#) Gaál Csaba (szerkesztő)

[Sebészeti műtéttan](#) Boros Mihály (szerkesztő)

[Littmann Sebészeti műtéttan](#) Horváth Örs Péter - Kiss János

A tárgyat meghirdető habilitált oktató (tantárgyfelelős) aláírása: Prof. Dr. Szijártó Attila

A gesztorintézet igazgatójának aláírása: Prof. Dr. Szijártó Attila

Beadás dátuma: 2022. május 13.

2022. július 14.

KÖVETELMÉNYRENDSZER

Semmelweis Egyetem, Általános Orvostudományi Kar A gesztorintézet (és az esetleges közreműködő intézetek) megnevezése:
A tárgy neve: Traumatológia Angol nyelven: Traumatology Német nyelven: Traumatologie Kreditértéke: 3 Összes óraszám: 44* előadás: *18 gyakorlat: *74 szeminárium: Tantárgy típusa: <u>kötelező</u> kötelezően választható szabadon választható *A kiscsoportos oktatás miatt a tanórák egy része osztott formában, egyszerre több oktató bevonásával történik (melynek kapcsán az óraszámok maximális mennyisége kb. 104). Az előadások és gyakorlatok aránya is változhat, az egyes intézmények speciális szakterületeit hangsúlyozandó.
Tanév: 2022 - 2023
Tantárgy kódja: AOKTRA687_1M <i>(Új tárgy esetén Dékáni Hivatal tölti ki, jóváhagyást követően)</i>
Tantárgyfelelős neve: Prof. Dr. Hangody László egyetemi tanár Munkahelye, telefonos elérhetősége: SE ÁOK Traumatológiai Tanszék Tel: 06 1 467 3851 Beosztása: tanszékvezető Habilitációjának kelte és száma: kelte: 2003. V. 24. száma: 10/2003
A tantárgy oktatásának célkitűzése, helye az orvosképzés kurrikulumában: A traumatológia a sérültek ellátásával foglalkozik, függetlenül a sérült testtájtól, a sérült korától, illetve egyéb betegségeitől. A civilizált országokban a sérülések a haláloki statisztikában a 4-5. helyet foglalják el, de például a munkaképes korosztályban általában ennél is előrébb állnak. A morbiditás a gyermekkorban, illetőleg az idős korban ugyancsak emelkedett. A traumatológiai ellátás döntő részét végtagsebészet képezi, így széles rokonságot mutat az ortopédiával, de a koponya, üregi sérülések (mellkas, has), gerinc és medencesérülések, illetve a súlyos polytraumatizált sérültek ellátása is ehhez a területhez tartozik.
A tárgy oktatásának helye (előadóterem, szemináriumi helyiség, stb. címe): 1. Uzsoki Utcai Kórház 1145 Budapest, Uzsoki u. 29-41. Ortopéd-Traumatológiai Osztály Konferencia terem

2. Dr. Manninger Jenő Baleseti központ
1081 Budapest, Fiumei út 17.
Konferencia terem, VIII. em.
3. Magyar Honvédség Egészségügyi Központ
1134 Budapest, Róbert Károly krt. 44. (bejárat a Papp Károly utca felől)
Általános Traumatológiai Osztály, Referáló terem (8. kórteremmel szemben)
4. Észak-Közép-budai Centrum, Új Szent János Kórház és Szakrendelő (3 osztálya)
1125 Budapest, Diós árok 1-3.
5. Dél-pesti Centrumkórház – Országos Hematológiai és Infektológiai Intézet
Merényi Gusztáv Telephely
1097 Budapest, Gyáli út 17-19.

A tárgy sikeres elvégzése milyen kompetenciák megszerzését eredményezi:

A gyakorlatokon elsajátítják és gyakorolják a betegvizsgálatot, kötések felhelyezését, varrástechnikát, gipsztechnikát, orthesisek használatát. Megtanulják és elsajátítják a műtői jelenléteket, a bemosakodást, illetve sor kerül a speciális traumatológiai eszközök használatának megismerésére. Megbeszélik a típusos vagy gyakrabban előforduló eseteket, a radiológiai diagnosztikát, műtőben és a videoanyagon elérhető műtéttani ismereteket. Az ambulancián az orvostanhallgatóknak lehetőség nyílik sérült betegek vizsgálatára és a kezelésben való részvételére.

A tantárgy felvételéhez, illetve elsajátításához szükséges előtanulmányi feltétel(ek):

Pathológia II., Kísérletes és sebészeti műtéttan

A kurzus megindításának hallgatói létszámfeltételei (minimum, maximum), a hallgatók kiválasztásának módja:

Minimum 6
Maximum 25

A kurzusra történő jelentkezés módja:

Neptun

A tárgy részletes tematikája:

Trauma e-learning tananyag elérhető a Semmelweis Egyetem e-learning portálján (moodle rendszerben)

1. A traumatológia kialakulása, jövője. Sérülések pathomechanizmusa, felosztása. Mono,- multi,- polytrauma. Betegvizsgálat szempontjai. Lágyrészkárosodások. Sebellátás, sebkezelés. Nyílt törések. Lágyrészpótlás, csontpótlás.

Képpalkotók lehetőségei a mozgásszervi sebészetben. Invazív radiológia.

2. Lábszártörések. Bokasérülések. A calcaneus, talus és láb sérülései. Speciális vizsgálatok.
3. Craniocerebrális sérülések. Koponyatörések, intracraniális vérzések. Esméletlen beteg differenciáldiagnosztikája. Korai, késői szövődmények. Gerincsérülések pathomechanizmusa, felosztása. A gerincsérült beteg vizsgálata, diagnosztikája, ellátása és rehabilitációja.
4. Polytrauma. Praehospitalis ellátás. A diagnosztika és terápia szakmai algoritmusai, ATLS. Késői ellátás, szövődmények kezelése.

5. Has- és mellkas sérülések ellátása
6. Medence és acetabulum-sérülések, traumás csípőficam. Csípőtáji törések. Femur diaphysis törések kezelése.

7. Válsérülések diagnosztikája, kezelése.

A felső végtag sérülései. Fizikális és eszközös vizsgálatok. Az ellátás lehetőségei, lehetséges szövődmények.

8. Kéz-sérülések vizsgálata. Ellátási taktikák. Replantatio. A septicus kéz.

9. Arthroscopia és sportsebészet.

Térdtáji törések kezelése.

10. A térd porc- és szalagsérülései. A feszítő apparátus sérülései. Diagnosztika, a műtéti kezelés alapelvei.

11. Gyermekkori sérülések. Kezelések alapelvei, sajátosságai. Konzervatív és operatív kezelés irányelvei. Növekedési zavarok, korrektios lehetőségek.

12. Csontgyógyulás, elhúzódó törésgyógyulás, állízület. Pathológiás törések, prefraurák.

Traumatológiai műtéti szövődmények.

Posttraumás endoprotetika, periprotetikus törések.

13. Posttraumás rehabilitáció alapelvei.

Trauma gyakorlat –általános tematika

	1. nap - Hétfő (Uzsoki Kh./BK)	2. nap - Kedd (Uzsoki Kh./BK)	3. nap - Szerda	4. nap - Csütörtök (MHEK)	5. nap - Péntek (Merényi Kh.)
08:30 - 09:15	Bevezetés, traumatológiai osztály bemutatása	Gipszelés/Kötés	Szabad nap	Mellkas/Has/ Medencetrauma	Kéz/csukló/alkar sérülései
09:15 - 09:30	Szünet	Szünet		Szünet	Szünet
09:30-10:15	Prezentációs házfeladat előkészítése	Trauma implantátumok Rtg. Demo		Femur törések	Könyök és felsővégtag sérülései
10:15-10:30	Szünet	Szünet		Szünet	Szünet
10:30-11:45	Polytrauma/scenario	Szeptikus Osztály Trauma implantátumok		Térd/Lábszár/Boka/ Láb törései	Nyílttörés/ Szeptikus és nem septicus sebészeti szövődmények
11:45-12:30	Ebéd-szünet	Ebéd-szünet		Ebéd-szünet	Ebéd-szünet
12:30-16:00 benne 30 perc szünet	Műtő 1-4 Műtő 5-6-7	Arthroszkópia/Térdszalag porcsérülések		Gyakorlat (Műtő/Ambulancia/Szakre- ndelő, Osztály) Forgórendszerben	Gyakorlat (Műtő/Ambulancia/Szakrendelő, Osztály) Forgórendszerben
	6. nap - Hétfő (Szt. János Kh.)	7. nap - Kedd (Uzsoki Kh./BK)	8. nap - Szerda	9. nap - Csütörtök	10. nap - Péntek
08:30 - 09:15	Neurotrauma	Prezentáció bemutatása	Szabad nap	Vizsganap/Szabadnap	Vizsganap/Szabadnap
09:15 - 09:30	Szünet	Szünet			
09:30-10:15	Gyerekrauma	Prezentáció bemutatása			
10:15-10:30	Szünet	Szünet			
10:30-11:45	Lágyrész-sérülés/Sebgyógyulás/Égés/ Csontgyógyulás/ Állízület	Prezentáció bemutatása Konzultáció			
11:45-12:30	Ebéd-szünet	Ebéd-szünet			
12:30-16:00 benne 30 perc szünet	Gyakorlat (Műtő/Ambulancia/ Szakrendelő, Osztály) Forgórendszerben	Vizsganap/Szabadnap			

Az oktatás az 5 intézménnyel kötött együttműködési megállapodással történik. A tárgyat a 5 intézmény oktatói tartják, létszámuk és személyük blokkonként változhat.

Általános időbeosztás**** (napi 8 tanóra):

de. 8:00-11:30 (fél óra szünettel)
ebédszünet (11:30-12:30)
du. 12:30-16:00 (fél óra szünettel)

**** A napi oktatás időpontjai az adott kórház időbeosztásának megfelelően (pl. reggeli referáló miatt) minimálisan eltérhetnek. Erről az intézmények első nap tájékoztatják a hallgatókat.

Az adott tantárgy határterületi kérdéseit érintő egyéb tárgyak (kötelező és választható tárgyak egyaránt!). A tematikák lehetséges átfedései:

Ortopédia, Elsősegély, Sportsebészet, Neurotraumatológia, Kézsebészet

A tantárgy sikeres elvégzéséhez szükséges speciális tanulmányi munka:

(Pl. terepgyakorlat, kórlapелеmzés, felmérés készítése, stb.)

-

A foglalkozásokon való részvétel követelményei és a távolmaradás pótlásának lehetősége:

SE hatályos SZMSZ 17§ 7. pont alapján, a félév végi aláíráshoz a gyakorlatok és az előadások 75 %-án való részvétel szükséges.

A megszerzett ismeretek ellenőrzésének módja a szorgalmi időszakban:

(Pl. házi feladat, beszámoló, zárhelyi stb. témaköre és időpontja, pótlásuk és javításuk lehetősége.)

A rendelkezésünkre álló rövid oktatási időszak alatt közbülső formális számonkérés nem történik. A gyakorlatok és a konzultációk interaktív jellege lehetővé teszi a hallgatók tudásának és a rendelkezésükre álló információk felhasználásának ellenőrzését.

A félév aláírásának követelményei:

Legalább 75%-os részvétel a foglalkozásokon.

A teljes elektronikus tananyag meghallgatása Semmelweis Egyetem E-learning portálján (moodle) (visszajelzés alapján ellenőrizve.)

Az oktatás utolsó napjainak valamelyikén tartott esetbemutató/prezentáció megtartása.

A vizsga típusa:

Írásbeli, elektronikus

Vizsgakövetelmények:

Kötelezően megadott tankönyvi anyag, az elektronikus tananyagok tartalma és a tanórákon elhangzottak megfelelő ismerete.

Az osztályzat kialakításának módja és típusa:

(Az elméleti és gyakorlati vizsga beszámításának módja. Az évközi számonkérések eredményeink beszámítási módja.)

Az osztályzat kialakításának szempontjai:

Blokk végi mini prezentáció (önálló projektmunka) bemutatása, mely feltétele a vizsgára bocsátásnak, ami írásbeli elektronikus teszt vizsga (multiple choice).
A két részből tevődik össze a félév végi érdemjegy, amely ötfokozatú skálán kerül meghatározásra.

A vizsgára történő jelentkezés módja:

Neptun programban

A vizsga megismétlésének lehetőségei:

Sikertelen írásbeli vizsga esetén javítóvizsga elektronikus vizsga formájában tehető. (Neptun)

A tananyag elsajátításához felhasználható nyomtatott, elektronikus és online jegyzetek, tankönyvek, segédletek és szakirodalom (online anyag esetén html cím):

Kötelezően használandó tankönyvek címjegyzéke:

Fekete K. – Ács G.: Traumatológia
Medicina 2016

Flautner-Sárváry: A sebészet és traumatológia tankönyve
Semmelweis Kiadó 2003

Ajánlott irodalom:

Cziffer E.: Operatív töréskezelés
Springer 1997

Renner A.: A kéz piogén fertőzései
Medicina Kiadó 1999.

Gastroenterológiai Sebészet (Szerk.: Kiss J. Varró V.)
Sárváry A.: Hasi sérülések ellátása (24. fejezet)
Medicina Kiadó 1997

Cziffer – Fröhlich: Gipsztechnika, orthesisek
Modern Sérültellátásért Alapítvány Budapest 1995

Renner - Kádas: Szalagsérülések
Kadix Press Kft 2010

Renner - Kádas: Gipsz és kötéstechika
Kadix Press Kft 2011

Renner A.: Traumatológia
Medicina Könyvkiadó Zrt. 2011

Kádas: Lábszártörések
Kadix Press Kft 2010

Internet:

Az előadások anyaga az egyetem honlapján megtalálhatók:

Semmelweis Egyetem E-learning portálján (moodle)

<https://itc.semmelweis.hu/moodle/>

A tárgyat meghirdető habilitált oktató (tantárgyfelelős) aláírása:

Dr. Pap Károly PhD
egyetemi adjunktus
magyar tanulmányi felelős

A gesztorintézet igazgatójának aláírása:

Prof. Dr. Hangody László
tanszékvezető egyetemi tanár
SE ÁOK Traumatológiai Tanszék

Beadás dátuma:

KÖVETELMÉNYRENDSZER

Semmelweis Egyetem, Általános Orvostudományi Kar
A gesztorintézet (és az esetleges közreműködő intézetek) megnevezése:
Ortopédiai Klinika
A tárgy neve:
Ortopédia
Angol nyelven:
Orthopaedics
Német nyelven:
Orthopädie
Kreditértéke:
3
Heti óraszám:
Blokk oktatásban összesen 49 óra (előadás: 12 óra; gyakorlat / szeminárium: 36 óra; vizsga 1 óra)
Tantárgy típusa:
kötelező
Tanév:
2022/2023.
Tantárgy kódja: AOKORT688_1M
Tantárgyfelelős neve:
Szőke György
Munkahelye, telefonos elérhetősége:
Ortopédiai Klinika, +361 459 1500 / 61 929, 61 930
Beosztása:
Intézet Igazgató
Habilitációjának kelte és száma:
257/2007., 2007. május 30.
A tantárgy oktatásának célkitűzése, helye az orvosképzés kurrikulumában:
A sebészeti tantárgyi gerinc végtagsebészeti ágának szerves része az ortopédia. Szinte bármely disciplina művelője találkozik ortopédiai természetű problémával, ezért lényeges az alapvető kórképek diagnosztikájának és kezelési lehetőségeinek ismerete. Ugyanilyen fontos a speciális, sürgős, esetleg műtéti beavatkozást igénylő kórképek időbeni felismerése. Az ortopédia tárgya átszövi és szervesen integrálja más disciplinák tudásanyagait, ezért igényel az átlagosnál jobban „lateral thinking” képességeket és szintetizáló gondolkodást a hallgatóktól. Erre kívánunk fókuszálni.
A tárgy oktatásának helye (előadóterem, szemináriumi helyiség, stb. címe):
Ortopédiai Klinika 2. emelet Központi Betegellátó Épület Üllői út 78/B Budapest
A tárgy sikeres elvégzése milyen kompetenciák megszerzését eredményezi:
Klinikai vizsgálati kompetencia. Jártasság az ortopédiai nem fizikális diagnosztika indikációiban. Sürgős és/vagy súlyos károsodást okozó kórképek magabiztos csoportdiagnózisa, terápiája. Ortopédiai kórképek műtéti és konzervatív kezelésének lehetőségei, előnyei és hátrányai, korlátai. A hallgató a kurzus elvégzése után képes lesz vizsgálatokkal azonosítani a sürgős ortopédiai ellátást igénylő pácienseket. Képes lesz a nem

sürgős, de perspektivikusan ortopéd szakember segítségére szoruló páciensek kiválasztására. Alapvető, ortopédiai beavatkozást nem igénylő kórképek konzervatív kezelésére. Átlátja majd a fontosabb ortopédiai kórképek összefüggéseit

A tantárgy felvételéhez, illetve elsajátításához szükséges előtanulmányi feltétel(ek):

Érvényes anatómia, pathológia, belgyógyászati propedeutika szigorlat.

A kurzus megindításának hallgatói létszámfeltételei (minimum, maximum), a hallgatók kiválasztásának módja:

Kötelező tárgy

A kurzusra történő jelentkezés módja:

Neptun rendszeren keresztül online

A tárgy részletes tematikája:

Hétfő (1. hét)

8:00-9:30 Gyermekortopédia előadás - Gyermekkori csípőbetegségek.

10:00-11:30 Gyermekortopédia előadás - Gyermekkori gerincbetegségek, neuromuscularis betegségek, gyermekkori lábbetegségek

12:00-13:30 Ortopédiai gyakorlat - Fizikális vizsgálat: csípő, térd, boka, láb, gerinc

14:00-15:30 Ortopédiai gyakorlat - Fizikális vizsgálat: váll, könyök, kéz

Kedd (1. hét)

8:00-9:30 Ortopédia előadás - Degeneratív gerincbetegségek, a gerinc septicus folyamatai. Osteomyelitis, arthritis purulenta, kristály arthropathiák.

10:00-11:30 Ortopédiai előadás - Alsó végtag gyakoribb betegségei Csípő- és a térd degeneratív betegségei és kezelésük. Felnőttkori lábdeformitások.

12:00-13:30 Ortopédiai gyakorlat.

14:00-15:30 Ortopédia gyakorlat

Csütörtök (1. hét)

8:00-9:30 Ortopédia előadás - Felső végtag gyakoribb betegségei A váll-, a könyök- és a kéz betegségei

10:00-11:30 Ortopédia előadás – Musculosceletalis tumorok és tumorszerű elváltozások

12:00-13:30 Ortopédia Gyakorlat

14:30-15:30 Ortopédia gyakorlat

Péntek (1. hét)
8:00-9:30 Ortopédiai gyakorlat „Sürgősségi osztály beteget referál” – case based discussion
10:00-11:30 Ortopédia gyakorlat „Háziorvosi rendelés” – case based discussion
12:00-13:30 Ortopédia gyakorlat.
14:00-15:30 Ortopédiai gyakorlat
Hétfő (2. hét)
8:00-16:00 „Shadowing” A hallgatók érdeklődésüknek megfelelően kiválasztanak egy oktatót a klinikáról, akit az adott nap végig követnek, maximum 3-4 fős csoportokban. Nagy számú műtéti érdeklődő esetén video közvetítés zárt láncú hálózaton.
14:30-16:00-ig az első heti gyakorlatvezető konzultációt tart.
Kedd (2. hét)
8:00-16:00 Kihelyezett gyakorlat az Országos Gerincgyógyászati Központban.
Csütörtök (2. hét)
8:00-16:00 „Shadowing” A hallgatók érdeklődésüknek megfelelően kiválasztanak egy oktatót a klinikáról, akit az adott nap végig követnek, maximum 3-4 fős csoportokban. Nagy számú műtéti érdeklődő esetén video közvetítés zárt láncú hálózaton.
14:30-16:00-ig az első heti gyakorlatvezető konzultációt tart.
2. hét Péntek és 3. hét
Vizsgák
Az adott tantárgy határterületi kérdéseit érintő egyéb tárgyak (kötelező és választható tárgyak egyaránt!). A tematikák lehetséges átfedései:
Traumatológia – fizikális vizsgálat, Reumatológia: purulens arthritisek, Gyermekgyógyászat – gyermek ortopédia
A tantárgy sikeres elvégzéséhez szükséges speciális tanulmányi munka:
Nincs
A foglalkozásokon való részvétel követelményei és a távolmaradás pótlásának lehetősége:

Az oktatás 75%-án kötelező a részvétel. Pótolni az oktatási blokk időkorlátjain belül vagy a szemeszter végi pótló gyakorlati héten lehetséges.

A megszerzett ismeretek ellenőrzésének módja a szorgalmi időszakban:

Nincs

A félév aláírásának követelményei:

Igazolható jelenlét az oktatás 75%-ban

A vizsga típusa:

Gyakorlati vizsga (betegvizsgálat és önálló prezentáció) és

Szóbeli vizsga publikált tételsor alapján.

Vizsgakövetelmények:

1.1. Gyakoribb ortopédiai műtétek (lágyrész-, csontműtétek, ízületek műtétei, arthroplasticák, - desisek).

1.2. Osteomyelitisek (nem specifikus, akut, krónikus).

1.3. Arthritisek (arthritis serosa, serofibrinosa, purulenta: ok, kezelés).

1.4. Osteomyelitis tuberculosa, arthritis tuberculosa.

1.5. Jóindulatú csonttumzorok

1.6. Tumorszerű csontelváltozások

1.7. Óriássejtes csonttumor

1.8. Malignus osteogeneticus csontdaganatok

1.9. Chondrosarcomák

1.10. Ewing sarcoma

1.11. Csont metastasisok diagnosztikája, kezelési elvei

2.1. Torticollis, Mellkasdeformitások

2.2. Nyak és vállöv fejlődési rendellenességei (Klippel-Feil sy., Sprengel-féle deformitás, nyaki borda)

2.3. Szülési felsővégtag-bénulás (paralysis obstetricalis)

2.4. Scoliosis

2.5. Scheurmann-féle betegség (kyphosis dorsalis adolescentium)

2.6. Perthes betegség (osteochondritis deformans juvenilis coxae).

2.7. Veszülettett csípőficam és dysplasia

2.8. Epiphyseolysis capitis femoris juvenilis

2.9. A láb veszülettett deformitásai

2.10. Meningocele, meningomyelocele, myelodysplasia.

2.11. Infantilis cereбрalis paresis

2.12. Izomdystropathiák (Dystrophia musculorum progressiva, neurogen izomarthrophia, arthrogyposis)

2.13. Gyakoribb csontdysplasiák

3.1. A gerinc degeneratív betegségei
3.2. Subacromialis impingement, rotátorköpeny sérülés
3.3. Vállízületi instabilitás, vállficam
3.4. Könyök és alkar ortopéd betegségei (epicondylitis humeri, arthritis def. cubiti, radioulnaris synostosis, az alkar és a kéz Volkmann féle ischaemiás contracturája)
3.5. Csukló arthrosis, pattanó ujj, Dupuytren-contractura
3.6. Coxarthrosis (okai, röntgen, konzervatív és műtéti kezelések)
3.7. Patella ficam formái, kezelés
3.8. Térd arthrosis (okai, röntgen, konzervatív és műtéti kezelések)
3.9. Meniscus sérülések (diagnosztika, kezelés, arthroscopia)
3.10. Osteochondritis dissecans, Morbus Schlatter-Osgood)
3.11. Térdízületi folyadékgyülem
3.12. Pes planus, planovalgus, metatarsalgia
3.13. Hallux valgus, hallux rigidus, digitus malleus
3.14. Sudeck dystrophia (ok, pathomechanizmus, kezelés)
3.15. Bechterew-kór (spondylarthritis ankylopoetica)
Az osztályzat kialakításának módja és típusa:
Gyakorlati vizsga – megfelelt / nem felelt meg
Szóbeli vizsga – érdemjegy (1-5)
A vizsgára történő jelentkezés módja:
Neptun rendszeren keresztül
A vizsga megisméltésének lehetőségei:
Vizsgaszabályzat szerint
A tananyag elsajátításához felhasználható nyomtatott, elektronikus és online jegyzetek, tankönyvek, segédletek és szakirodalom (online anyag esetén html cím):
Szendrői Miklós, Szőke György – Az ortopédia tankönyve (Semmelweis Kiadó, 2018.)
itc.semmelweis.hu/moodle/
A tárgyat meghirdető habilitált oktató (tantárgyfelelős) aláírása:
A gesztorintézet igazgatójának aláírása:
Beadás dátuma:
2022. május 16.

KÖVETELMÉNYRENDSZER

Semmelweis Egyetem, Általános Orvostudományi Kar

A gesztorintézet (és az esetleges közreműködő intézetek) megnevezése:

Semmelweis Egyetem, Orvosi Képző Klinika

Semmelweis Egyetem, Transzplantációs és Sebészeti Klinika, Radiológiai Osztály

A tárgy neve: Orvosi képzés

Angol nyelven¹: Medical Imaging

Német nyelven¹: Medizinische Bildgebung

Kreditértéke: 3

Teljes óraszám: 42 óra (elmélet: 14 óra; gyakorlat: 28 óra; vizsga: 2 óra/hallgató)

Tantárgy típusa: kötelező kötelezően választható szabadon választható

Tanév: 2022/2023.

Tantárgy kódja²: AOKOKA750_1M

Tantárgyfelelős neve: Prof. Dr. Bérczi Viktor

Munkahelye, telefonos elérhetősége: SE Orvosi Képző Klinika, tel.: 459-1500/61626 /61628

Beosztása: egyetemi tanár

Habilitációjának kelte és száma: 2008. május 26, 260/2008, Semmelweis Egyetem

Tantárgyfelelős neve: Dr. Maurovich-Horvat Pál

Munkahelye, telefonos elérhetősége: SE Orvosi Képző Klinika, tel.: 459-1500/61626 /61628

Beosztása: egyetemi docens

Habilitációjának kelte és száma: habilitáció folyamatban

A tantárgy oktatásának célkitűzése, helye az orvostudományi képzés keretében:

A tantárgy céljai: 1) képző modalitások klinikai felhasználásának, előnyeinek, hátrányainak, indikációinak és kontraindikációinak megismertetése; 2) a legfontosabb – patológiában és kórélettanban már megtanult – kórképek megismertetése különböző képző modalitások által megjelenítve; 3) leggyakrabban előforduló, típusos radiológiai kórképek differenciáldiagnózisának bemutatása; 4) az orvosi képzés, az intervenció radiológia és a nukleáris medicina szerepének megismertetése a klinikai gyakorlatban; 5) a képző eljárások szakmai terminológiájának elsajátítása; 6) a betegek képző vizsgálatokra történő előkészítésének és a beutaló orvos feladatainak megismertetése; 7) a leggyakoribb kórképek kivizsgálási algoritmusának bemutatása; 8) a társszakmákkal folytatott klinikai-radiológiai konzíliumok jelentőségének bemutatása.

A tárgy oktatásának helye (előadóterem, szemináriumi helyiség, stb. címe):

SE Orvosi Képző Klinika, 1083 Budapest Korányi Sándor utca 2.

SE Transzplantációs és Sebészeti Klinika, 1085 Budapest Baross u. 23-25.

A tárgy sikeres elvégzése milyen kompetenciák megszerzését eredményezi:

Az orvosi képalkotás alapjainak ismerete mára nélkülözhetetlen eleme a professzionális klinikai működésnek, hiszen a diagnózis felállítása, a terápia eredményességének nyomonkövetése és sokszor maga a terápiás beavatkozás is képalkotáson alapul. A 4. évfolyamon az Orvosi Képalkotás oktatásának legfontosabb célkitűzése a hallgatók felkészítése arra, hogy kellő kompetenciával tudják megválasztani a betegek ellátásához szükséges adekvát képalkotó eljárásokat, megfelelően értelmezzék a képalkotási diagnosztikákat és megismerjék a radiológus szerepét a klinikai munkában. Ehhez nélkülözhetetlen a képalkotó eljárások módszertanának, nevezéktanának, a betegellátás folyamatában betöltött szerepének és a legfontosabb radiológiai kórképek megjelenésének ismerete.

A tantárgy felvételéhez, illetve elsajátításához szükséges előtanulmányi feltétel(ek):

Orvosi biofizika II., Patológia II., Transzlációs medicina és kórélettan II.

A kurzus megindításának hallgatói létszámfeltételei (minimum, maximum), a hallgatók kiválasztásának módja: a Neptun rendszerbe történő regisztráció alapján a teljes évfolyam

A kurzusra történő jelentkezés módja:

Neptun rendszerben

A tárgy részletes tematikája³:

<u>1. hét</u>	<u>1. nap</u>	<u>2. nap</u>	<u>3. nap</u>	<u>4. nap</u>
<i>délelőtt</i>	ultrahang (4 óra)	CT képalkotás (4 óra)	Nukleáris Medicina (4 óra)	MRI képalkotás (4 óra)
<i>délután</i>	röntgen (3 óra)	emlődiagnosztika (3 óra)	Intervenciós Rad. (3 óra)	interaktív számítógépes képelemzés (3 óra)
<u>2. hét</u>				
<i>délelőtt</i>	trauma képalkotás (4 óra)	ortopédiai képalkotás (4 óra)	írásbeli vizsga (teszt+képelemzés)	szóbeli vizsga 2/2.
<i>délután</i>	sürgősségi mellkasi és hasi radiológia (3 óra)	sürgősségi neuro-radiológia (3 óra)	szóbeli vizsga 1/2.	

Az adott tantárgy határterületi kérdéseit érintő egyéb tárgyak (kötelező és választható tárgyak egyaránt!). A tematikák lehetséges átfedései:

Orvosi biofizika - orvosi képalkotó eljárások fizikai háttere, sugárvédelem, sugárfizika
 Belgyógyászat - belgyógyászati kórképek képalkotó diagnosztikája
 Sebészet - sebészi kórképek képalkotó diagnosztikája, képalkotó vezérelt intervenciós módszerek
 Gyermekgyógyászat - gyermekgyógyászati kórképek képalkotó diagnosztikája
 Pulmonológia - tüdőbetegségek képalkotó diagnosztikája
 Kardiológia, angiológia - szív- és érbetegségek képalkotó diagnosztikája, képalkotó vezérelt intervenciós módszerek
 Urológia - urológiai kórképek képalkotó diagnosztikája, képalkotó vezérelt intervenciós módszerek
 Traumatológia - sürgősségi képalkotás
 Ortopédia - mozgásszervi betegségek képalkotó diagnosztikája
 Szülészeti-nőgyógyászat - nőgyógyászati kórképek képalkotó diagnosztikája, képalkotó vizsgálatok terhességben
 Neurológia - neurológiai kórképek képalkotó diagnosztikája, stroke ellátás irányítása
 Pszichiátria - pszichiátriai kórképek képalkotó diagnosztikája

Aneszteziológia és intenzív terápia - sürgősségi képzés
Onkológia - onkológiai betegségek képzésének diagnosztikája
Fül-orr-gégészet – fül-orr-gégészeti betegségek képzésének diagnosztikája

A tantárgy sikeres elvégzéséhez szükséges speciális tanulmányi munka⁴:

nincs

A foglalkozásokon való részvétel követelményei és a távolmaradás pótlásának lehetősége:

A tanulmányi- és vizsgaszabályzatnak megfelelően az összes foglalkozás (elmélet + gyakorlat) min. 75%-án kötelező a részvétel. Pótlási lehetőség egy másik blokk hetében lehetséges, előzetes jelentkezés és létszám függvényében.

A megszerzett ismeretek ellenőrzésének módja a szorgalmi időszakban⁵:

A tananyag mélyebb elsajátítását a Klinika honlapján elérhető, többnyelvű, magyarázó szöveggel feliratozott radiológiai esetgyűjtemény segíti. A hallgatók számára kijelölt munkaállomásokon folyamatosan elérhető interaktív számítógépes esetek, melyek megoldása során átélhetik a real-time képelemzés szépségét.

A félév aláírásának követelményei:

A tanulmányi- és vizsgaszabályzatnak megfelelően az összes foglalkozás (elmélet + gyakorlat) min. 75%-án kötelező a részvétel. A jelenlétet a Neptun rendszerben és saját, erre a célra kialakított hallgatói kisműveletben („útlevélben”) vezetjük.

A vizsga típusa:

A vizsga kollokvium, mely írásbeli és szóbeli részből áll. Ezek 50-50%-ban járulnak hozzá a kollokviumi osztályzathoz. A kollokviumot a kéthetes blokk második hetének csütörtöki és pénteki napján tartjuk.

Vizsgakövetelmények⁶:

1. tételsor: Radiológiai modalitások

1. Hagyományos röntgen-felvétel elvi alapja, előnye, hátránya, szerepe a klinikumban
2. Fluoroszkópia elvi alapja, előnye, hátránya, szerepe a klinikumban
3. Ultrahang-képzés elvi alapja, előnye, hátránya, szerepe a klinikumban
4. CT-képzés elvi alapja, előnye, hátránya, kontraindikációja
5. MR-képzés elvi alapja, előnye, hátránya, kontraindikációja
6. Legfontosabb MRI-szekvenciák elvi alapjai és szerepük a klinikumban
7. 3D képzési modalitások (CT, MRI) összehasonlítása, szerepük a radiológiai diagnózis felállításában; Dinamikus CT és MRI vizsgálatok
8. Diagnosztikus nukleáris medicina elvi alapja, előnye, hátránya, szerepe a klinikumban
9. Hibrid képzési technikák a radiológiában; elvi alapjuk, előnyük, hátrányuk, klinikai felhasználásuk
10. Angiográfiás radiológiai módszerek (DSA, CTA, MRA) összehasonlítása, szerepük a klinikumban
11. Vasculáris intervenciós radiológiai módszerek főbb típusai, szerepük a klinikumban
12. Non-vasculáris intervenciós módszerek főbb típusai, szerepük a klinikumban
13. Kontrasztanyagok típusai a radiológiában
14. Kontrasztanyagok kontraindikációi; lehetséges szövődmények és azok elhárítása
15. A betegek képzésének diagnosztikai vizsgálatra és radiológiai intervenciós beavatkozásra történő előkészítése

2. tételsor: Klinikai radiológia

1. Akut mellkasi fájdalom képzésének diagnosztikája
2. Gócos és diffúz pulmonális eltérések képzésének diagnosztikája; HRCT szerepe a pulmonális

diagnosztikában

3. A mediastinum betegségeinek képalkotó vizsgálata; a mediastinalis kompartmentek jelentősége a diagnózis felállításában
4. Akut hasi fájdalom képalkotó diagnosztikája
5. A máj és az epeutak képalkotó diagnosztikája
6. A vese és az üregrendszer képalkotó diagnosztikája
7. Gastrointestinalis rendszer gyulladásos és daganatos kórképeinek radiológiája
8. Felső és alsó gastrointestinalis vérzés radiológiai kivizsgálása
9. A stroke képalkotó diagnosztikája; intervenció radiológia szerepe a stroke ellátásában
10. A központi idegrendszer gyulladásos és daganatos kórképeinek radiológiai kivizsgálása
11. Tapintható nyaki terime radiológiai kivizsgálása gyermek- és felnőttkorban
12. A halláscsökkenés radiológiai differenciáldiagnosztikája; Sinus- és orbita-folyamatok radiológiája
13. Emlő képalkotó diagnosztikája
14. Traumás eredetű musculoskeletalis eltérések radiológiája gyermek- és felnőttkorban; Képalkotó eljárások polytraumában
15. Tompa hasi sérülés, fej- és gerincsérülés képalkotó diagnosztikája; FAST-ultrahang szerepe traumában
16. A musculoskeletalis rendszer gyulladásos és daganatos kórképeinek radiológiája
17. Női kismencedei kórképek kivizsgálása képalkotó módszerekkel
18. Férfi genitáliák kórképeinek kivizsgálása képalkotó módszerekkel
19. Intervenció radiológiai lehetőségek hepatobiliaris és urogenitalis kórképekben
20. Perifériás artériák és vénák leggyakoribb betegségeinek képalkotó vizsgálata és intervenció radiológiai ellátása

Az osztályzat kialakításának módja és típusa⁷:

A vizsga írásbeli és szóbeli részből áll, melyek 50-50%-ban járulnak hozzá a kollokvumi osztályzathoz.

Az elméleti tesztvizsga során egyszerű és/vagy többszörös választásos tesztkérdésekre, valamint radiológiai esetekre kell a hallgatónak válaszolnia. A szóbeli vizsga előre megadott tételsor alapján, két tétel húzásával történik. Az írásbeli és szóbeli vizsgán elért összpontszám alapján határozható meg a kollokviumi érdemjegy. Az osztályzatok kialakítása: 0-49%: elégtelen, 50-62%: elégséges, 63-75%: közepes, 76-87%: jó, 88-100%: jeles.

A vizsgára történő jelentkezés módja:

Neptun rendszeren keresztül.

A vizsga megismétlésének lehetőségei:

A hallgató következő adott nyelvű tanulmányi hét vizsgaidőpontjában javíthat vagy ismételhet vizsgát.

A tananyag elsajátításához felhasználható nyomtatott, elektronikus és online jegyzetek, tankönyvek, segédletek és szakirodalom (online anyag esetén html cím):

online előadások és vizsgaképek három nyelven a Klinika honlapján

online tankönyv (három nyelven): <http://oftankonyv.reak.bme.hu/tiki-index.php>

Magyar nyelven:

Palkó András: A radiológia tankönyve (Medicina, 2020)

Karlinger K. (szerk.): Radiológia a gyakorlatban (Medicina, 2013)

Bogner Péter - Berényi Ervin: Radiológia praktikum (2012)

Angol nyelven:

Richard B. Gundermann: Essential Radiology (Thieme, 2014)

W.Herring: Learning Radiology (Elsevier, 2019)

Német nyelven:

M.Wetzke, Ch. Happle, F. Giesel, Ch. Zechmann: Bildgebende Verfahren. Basics (Elsevier, 2015)

A tárgyat meghirdető habilitált oktató (tantárgyfelelős) aláírása:

A gesztorintézet igazgatójának aláírása:

Beadás dátuma: 2020. 05. 18.

KÖVETELMÉNYRENDSZER

Semmelweis Egyetem, Általános Orvostudományi Kar A gesztorintézet (és az esetleges közreműködő intézetek) megnevezése: Fül-Orr-Gégészeti és Fej-Nyaksebészeti Klinika			
A tárgy neve: Fül-orr-gégészet Angol nyelven¹: otorhinolaryngology Német nyelven¹: Hals-Nasen-Ohrenheilkunde Kreditértéke: 3 Teljes óraszám: 42 előadás: 14 gyakorlat:28 szeminárium: Tantárgy típusa: <u>kötelező</u> kötelezően választható szabadon választható			
Tanév: 2022/2023.			
Tantárgy kódja²: AOKFUL042_1M			
Tantárgyfelelős neve: Prof. Tamás László Munkahelye, telefonos elérhetősége: 06-1-333-3316 Beosztása: egyetemi tanár, klinika igazgató Habilitációjának kelte és száma: 2011 június 7. (Pécsi Tudományegyetem) 43/2011			
A tantárgy oktatásának célkitűzése, helye az orvosképzés kurrikulumban: A fül, orr, torok, gége, fej-nyak megbetegedései, e régiók tumorainak kezelése és onkológiai sebészete. Továbbá az orr és melléküregek betegségei, ezek műtétei. Endoszkópos és mikroszkópos gége-, valamint orr-, melléküreg- és fülsebészet, fül-orr-gégészeti lézerterápia és lézersebészet. Egyéb fül-orr-gégészeti rekonstrukciós és plasztikai sebészeti műtétek, valamint a nyelvcső, gége, légcső endoszkópos diagnosztikája. A gyermekkori nagyothallás kivizsgálása, a nagyothallás gyógyítása, a műtéti hallásjavítás és a cochlearis implantáció. Audiológiai alapismeretek, a fülbetegségek részletes vizsgálata, a nagyothallók ellátása hallókészülékkel vagy műtéti úton. A foniátriai ismeretek, a hangképzés élettana, a rekedtség gyógyítása, a gégebetegyek rehabilitációja. Rhinológia. Otoneurológia, az egyensúlyszerv betegségeinek kivizsgálása és kezelése.			
A tárgy oktatásának helye (előadóterem, szemináriumi helyiség, stb. címe): Semmelweis Egyetem, Fül-Orr-Gégészeti és Fej-Nyaksebészeti Klinika, 1083 Budapest, Szigony utca 36.			
A tárgy sikeres elvégzése milyen kompetenciák megszerzését eredményezi: A hallgatók megismerik a fül-orr-gégészeti betegségek kialakulását, klinikai megjelenését, lefolyását és kezelési lehetőségeit. Elsajátítják a betegvizsgálatot, megismerkednek a vizsgáló eljárásokkal, az egyes kórképek diagnosztikájával, valamint a konzervatív gyógyítás, nyílt vagy endoszkópos és mikroszkópos műtétek lehetőségeivel, technikájával a megfelelő anatómiai alapokra építve.			
A tantárgy felvételéhez, illetve elsajátításához szükséges előtanulmányi feltétel(ek): Anatómia szigorlat, élettan szigorlat, biokémia szigorlat.			
A kurzus megindításának hallgatói létszámfeltételei (minimum, maximum), a hallgatók kiválasztásának módja: -			
A kurzusra történő jelentkezés módja:			

Neptun

A tárgy részletes tematikája³:

Előadások tematikája:

1. Dr. Küstel Marianna: Külső fül, akut és krónikus középfülgyulladás. Timpanoplasztika, otoszklerózis
2. Dr. Küstel Marianna: Belső fül betegségei, közép és belső fül Implanációk
3. Dr. Gáborján Anita: Audiológia
4. Dr. Szirmai Ágnes: Szédülés, arcidegbénulás és fejfájás
5. Dr. Fent Zoltán: Sinusitis, ESS, adenoid vegetáció
6. Dr. Fent Zoltán: Foniátria, nyelési rendellenességek
7. Dr. Kraxner Helga: Rhinológia, allergia
8. Dr. Molnár Viktória: Horkolás
9. Dr. Bencsik Beáta: Garat és mandula gyulladás, tályog
10. Dr. Polony Gábor: Benignus nyaki terimék- diagnosztika és terápia
11. Prof. Dr. Répássy Gábor: Jó- és rosszindulatú elváltozások a gégében
12. Prof. Dr. Tamás László: Onkológia I.
13. Dr. Prekopp Péter: Onkológia II.
14. Prof. Dr. Tamás László: Sürgősségi fül-orr-gégészet betegellátás

Gyakorlatok tematikája:

1. fül-orr-gégészeti alapvizsgálat egészséges emberen – homlokreflektor használata
2. fül-orr-gégészeti alapvizsgálat egészséges emberen – homlokreflektor használata
3. endoszkópos / mikroszkópos fülvizsgálat (fültisztítás, fülmosás, chr. otitis media, dobhártya perforáció, Grommet)
4. endoszkópos orrvizsgálat (érezéstelenítés, chr. sinusitis, orrpolyposis, epipharynx, veg. aden.)
5. endoszkópos gégevizsgálat (érezéstelenítés, nyelvgyök, epiglottis, glottis, hangszalag mozgása, hangszalag bénulás, hypopharynx)
6. skill labor: fülmodellen paracentesis gyakorlása, temporális csonton fülműtét típusok bemutatás
7. skill labor: koponyamodellen orrvérzés ellátásának gyakorlása (réteges tampon, Bellocq tampon)
8. audiológiai gyakorlat (hangvilla, tisztahang küszöb, tympanometria, BERA, otoakusztikus emissio, hallókészülék)
9. betegbemutatás / betegvizsgálat (faciális paresis, spontán vesztibuláris tünetek)
10. betegbemutatás / betegvizsgálat (fülkötözés, párákötés, fül képalkotás értékelés)
11. betegbemutatás / betegvizsgálat (szájüregi eltérések, pharyngitis, tonsillitis, tonsillectomia, malignus garatfolyamat)
12. betegbemutatás / betegvizsgálat (benignus, malignus gégebetegség, gégeműtét utáni kötözés, gégekanül típusok, gégekanül csere- tisztítás, nasogastrikus szonda)
13. betegbemutatás / betegvizsgálat (teljes gégeeltávolítás, laryngectomia tot. utáni hangképzési lehetőségek - gégemikrofon, nyelőcsőbeszéd, hangprotézis)
14. betegbemutatás / betegvizsgálat (nyaki terimék, nyálmirigy betegségek, pajzsmirigy betegségek, nyaki képalkotó vizsgálat értékelés)

A gyakorlati oktatás oktatóinak beosztása előzetesen történik minden félévben, az oktatók személye a blokkokon belül változik/változhat két/három heti turnusban.

<p>Az adott tantárgy határterületi kérdéseit érintő egyéb tárgyak (kötelező és választható tárgyak egyaránt!). A tematikák lehetséges átfedései: -</p>
<p>A tantárgy sikeres elvégzéséhez szükséges speciális tanulmányi munka⁴: -</p>
<p>A foglalkozásokon való részvétel követelményei és a távolmaradás pótlásának lehetősége: A hallgatók foglalkozásokon való részvételét jelenléti íven regisztráljuk. A foglalkozásokról történő hiányzás nem igazolás köteles. A megengedettnél nagyobb mennyiségű hiányzást pótolni kell a félév elfogadásához. Pótlás az évközi létszám kereteit nem túllépő mennyiségben, az utolsó 2 hétben lehetséges, előzetes regisztrációt követően.</p>
<p>A megszerzett ismeretek ellenőrzésének módja a szorgalmi időszakban⁵: A szorgalmi időszakban (a blokk oktatás ideje alatt) kötelező ellenőrzést nem tartunk. A gyakorlatvezetők folyamatosan tájékozódnak a hallgatók felkészültségéről.</p>
<p>A félév aláírásának követelményei: Az oktatás ideje alatt előadásról és gyakorlatról négy-négy kontaktórának megfelelő alkalommal igazolás nélkül lehet hiányozni. A többi gyakorlatot be kell pótolni, erről a pótoltt gyakorlat vezetője ad igazolást. Az előadás és gyakorlat csak ugyanazon tematikájú előadással ill. gyakorlattal pótolható.</p>
<p>A vizsga típusa: Kollokvium</p>
<p>Vizsgakövetelmények⁶: Vizsga 1. része: kompetenciakérdésekből 2 kérdés</p> <p>Kompetenciakérdések Fül-Orr-Gégegyógyászatból</p> <ol style="list-style-type: none"> 1. Otitis externa diffusa tünetei és klinikai képe 2. Otitis media suppurativa acuta tünetei és klinikai képe 3. Akut halláscsökkenés okai 4. Teendők akut sensorineurális halláscsökkenés esetén 5. Gyermekkori nagyothallás felismerése 7. Otitis media suppurativa acuta lehetséges szövődményei 8. Akut mastoiditis tünetei, felismerése 9. Egyoldali savós középfülgyulladás okai gyermek és felnőttkorban 10. A szédülés egyensúlyrendszeri eredetének felismerése 11. Perifériás nervus facialis bénulás lehetséges fül-orr-gégészeti okai 12. Az epistaxis sürgősségi ellátása (Felsorolás) 13. Az epistaxis elsődleges fül-orr-gégészeti ellátása, elülső, középső, vagy hátsó orrvérzésnél. (Felsorolás) 14. Orr folliculitis, furunculus szövődményei, ellátása 15. Rhinitisek típusai (felsorolás) 16. Az angio-oedema (Quincke-oedema), tünetei és ellátása a fül-orr-gégészetben 17. Melléküreg-gyulladások szövődményei (felsorolás) 18. A fej és arc területén hol okoz fejfájást a homloküreg, az arcüreg, a rostasejt és az iköböl gyulladás? 19. Egyoldali orrdugulás, orrváladékozás gyakori okai gyermek és felnőttkorban 20. Fejfájás fül-orr-gégészeti okai (felsorolás) 21. Dysphagia leggyakoribb okai (felsorolás) 22. Tonsillectomia indikációi (abszolút és relatív, felsorolás) 23. Peritonsillaris tályog tünetei

24. Peritonsillaris tályog ellátása
25. A para, retropharyngealis tályog tünetei, (panaszok), veszélyei (felsorolás)
26. Tonsillopharyngitisek kórokozói, az antibiotikus kezelés indikációja
27. Szájüreg és szájgarat daganatmegelőző állapotai
28. Tartós rekedtség okai (Miért kell fül-orr-gégészhez küldeni a beteget 3 hetes rekedtség esetén)
29. Gége és hypopharynx tumorok tünettana
30. Nyaki nyirokcsomó duzzanatok okai
31. Nyaki terimék, esetén a kivizsgálás lépései, - melyeknek kell megelőznie a nyirokcsomó eltávolítását és miért-?
32. A felső légúti dyspnoe okai (felsorolás)
33. Dohányos középkorú beteg, féloldali fülfájása esetén, ha a fülvizsgálat nem mutat fülbetegséget mit kell vizsgálni és miért?
34. Fulladó beteg sürgősségi sebészi ellátása, ha az intubáció nem kivitelezhető.

Vizsga II. része: tételsor 2 tétel

Fül-orr-gégészeti tételek (I-II) (magyar ÁOK)

I.

1. A fülkagyló, a külső hallójárat, valamint a dobhártya anatómiája és fizikális vizsgálata.
2. A középfül anatómiája és funkciója, a fülkürt működése és vizsgálata.
3. A hallás klasszikus vizsgálata: súgott beszéd, társalgó beszéd vizsgálat, hangvilla vizsgálatok. A hallásélettan alapjai.
4. Tisztahang küszöb-audiometria, tympanometria. Szubjektív és objektív hallásvizsgálatok felsorolása.
5. A hallásjavító készülékek típusai, indikációi.
6. Objektív hallásvizsgálatok. Tympanometria, kiváltott válasz audiometria.
7. Az egyensúlyrendszer funkcionális anatómiája és élettana. A harmonikus és diszharmonikus vesztibuláris tünetegyüttes.
8. Az otoneurológia alapvető vizsgáló módszerei.
9. A fülkagyló és a külső hallójárat betegségei.
10. Az akut és krónikus savós középfülgyulladás. Ventilációs tubus (grommet) alkalmazása. Tympanosclerosis.
11. Az akut gennyos középfülgyulladás lefolyása, kezelése. A paracentézis.
12. A krónikus középfülgyulladás fajtái.
13. Az akut és krónikus, gennyos középfülgyulladások szövödményei.
14. A centrális és perifériás facialis bénulás elkülönítése. A perifériás facialis bénulás okai, differenciáldiagnosztikája..
15. Mastoidectomy, radikális fülműtét.
16. A tympanoplastika fogalma, fajtái
17. Az otosclerosis klinikuma, diagnózisa, kezelése.
18. A külső, közép- és belső fül traumái.
19. A belső fül zaj okozta károsodásai, fertőző betegségek által okozott, és toxikus léziói.
20. Ménière-szindróma és Ménière-betegség. Terápiás lehetőségek.
21. A BPPV, a neuronitis vestibularis és a Ménière betegség differenciáldiagnosztikája.
22. Az akut és krónikus szenzorineurális halláscsökkenések.
23. A nagyothalló, illetve siket gyermek tünettana, kivizsgálása és ellátása. A csecsemőkori hallásszűrés.
24. A cochlearis implantáció. Implantálható hallókészülékek.
25. Az orr funkciói, az orr és az orrmelléküregek anatómiája és élettana.
26. Az orr és az orrmelléküregek egyszerű fizikális, endoszkópos és korszerű képalkotó vizsgálata.
27. A külső orr betegségei, sérülései, gyulladásai és daganatai.

28. Az orrüreg vérellátása, az orrvérzés okai és ellátása.
29. Az orrlégzést akadályozó betegségek. Az orrsövényferdülés. Szaglászavarok.
30. A rhinitisek típusai.
31. Az orrmelléküregek, az arckoponya és a frontobazális terület sérülései.
32. Az orrmelléküregek akut- és krónikus gyulladásai. Kezelési alapelvek
33. Az endoszkópos melléküreg-sebészet, kiterjesztett alkalmazások.
34. Az orrmelléküreg-gyulladások szövődményei.
35. Az orrmelléküregek jó- és rosszindulatú daganatai, kezelési alapelvek

II.

36. A garat anatómiája, élettana és vizsgálata.
37. Az alvási apnoe szindróma tünettana, okai és vizsgálata.
38. Az orrgaratban előforduló betegségek. Adenoid hyperplasia és következményei.
39. A szájüreg és garat gyulladással megbetegedései.
40. Tonsillitisek, anginák, mononucleosis.
42. Az akut tonsillitis szövődményei. Peritonsillaris abscessus
43. Krónikus tonsillitisek. Tonsillectomia.
44. A szájüreg és a garat jóindulatú daganatai és precancerosus elváltozásai.
45. Rosszindulatú tumorok a szájüregben, a nyelven és a garatban.
46. A nyak anatómiája, a nyaki spatiumok, a nyak erei, idegei és nyirokrendszere.
47. Fejlődési anomáliák a nyakon. A nyaki lágyrészek gyulladásai.
48. Nyaki terimék differenciáldiagnosztikája.
49. A pajzsmirigy gyulladásai, degeneratív és daganatos betegségei.
50. A nyálmirigyek gyulladásai, sialadenopathiák.
51. A nyálmirigyek jó- és rosszindulatú daganatai.
52. A gége anatómiája és funkciója.
53. A gége vizsgálata. A gégebetegségek tünetei.
54. A hangszalagbénulások okai, tünettana és kivizsgálása. Laterofixáció.
55. Tracheotomia, conicotomia. Az intubáció indikációi és kivitelezése.
56. A gége akut és krónikus gyulladásai.
57. Degeneratív gégeelváltozások és jóindulatú gégedaganatok. Gégeödémák, HANO.
58. A gége és algarat rosszindulatú daganatai.
59. Gégeműtéten átesett betegek gondozása. A beszédrehabilitáció lehetőségei.
60. A légcső megbetegedései, légúti idegentestek.
61. A nyelőcső vizsgálata és megbetegedései. Nyelészavarok. Nyelőcső-idegentestek.
62. A hangképzés és a beszéd zavarai.
63. A HPV szerepe a szájgarati rosszindulatú betegségekben.
64. A nyaki régiók. Nyaki nyirokcsomó disszekciók.
65. A részleges gégeműtétek.
66. A teljes gégeeltávolítás. Beszédrehabilitációs lehetőségek teljes gégeeltávolítás után.
A fej-nyaki daganatok komplex kezelésének lehetőségei.

Az osztályzat kialakításának módja és típusa⁷:

A vizsgára bocsátás feltétele a TVSZ szerinti megfelelő mennyiségű gyakorlaton és előadáson történő részvétel. (Előadásról 4 hiányzás, gyakorlatról 4 hiányzás elfogadható). A vizsga szóbeli vizsga, két részből áll. Első része két kompetencia kérdés megválaszolása. Ennek sikeres teljesítése az előfeltétele a vizsga folytatásának. Kompetencia kérdések nem teljesítése buktató hatályú a vizsga tekintetében. A kompetencia kérdések sikeres megválaszolása esetén a vizsga folytatódik a tételsornak megfelelő két tétellel. Ennek során elméleti és gyakorlat-elméleti tudásuk alapján kapnak osztályzatot a hallgatók.

A vizsgára történő jelentkezés módja:

Neptun

A vizsga megismétlésének lehetőségei:

TVSZ szerint. A vizsgán történő hiányzás igazolása csak hivatalos dokumentummal (orvosi, ill. egyéb hatósági igazolás) történhet

A tananyag elsajátításához felhasználható nyomtatott, elektronikus és online jegyzetek, tankönyvek, segédletek és szakirodalom (online anyag esetén html cím):

Kötelező:

1. Dr. Répássy Gábor:
Fül-orr-gégészet, Fej-Nyak-Sebészet
egyetemi tankönyv
Medicina, Budapest, 2011
ISBN: 978 963 226 311 3
2. Semmelweis Egyetem,
E-learning-Fül-Orr-Gégészet

angol:

1. H.Behrbohm, O. Kaschke, T.Nawka, A. Swift:
Ear, Nose and Throat Diseases
Georg-Thieme Verlag, Stuttgart 2009.
ISBN: 3-13-671203-0
2. Semmelweis Egyetem,
E-learning-Ear, Nose, Throat

német:

1. H. Behrbohm, Hans; Kaschke, Oliver; Nawka, Tadeus:
Hals-Nasen-Ohren-Heilkunde

Kurzlehrbuch, 2012.

ISBN: 9783131478726

Ajánlott:

1. Dr. Répássy G.
Otolaryngology

2000 egyetemi jegyzet

Radó Nyomda és Kiadó és Szolg. Kft., Eger, 2000.
2. Dr. Gáborján Anita
Audiológiai diagnosztika

Semmelweis Kiadó és Multimédia Stúdió Budapest, 2018.

ISBN: 978-963-331-431-9
3. Dr. Szirmai Ágnes:
Az egyensúlyzavarok differenciáldiagnosztikája

Semmelweis Kiadó és Multimédia Stúdió 2006.

ISBN: 9639656038
4. Dr. Hirschberg Jenő, Dr. Hacki Tamás, Dr. Mészáros Krisztina

Foniatría és társtudományok

Elte Eötvös Kiadó Eötvös Loránd Tudományegyetem Budapest, 2013.

5. Dr. Ribári Ottó, Dr. Répássy Gábor, Dr. Hirschberg Andor, Dr. Rezek Ödön:
Fül-orr-gégészeti fogorvos hallgatók részére

Medicina, Budapest 2004

ISBN: 963-242-839-0

6. Dr. Gerlinger Imre
Tünetorientált fül-orr-gégészeti

Medicina Könyvkiadó Zrt. 2014.

ISBN: 978 963 226 466 0

A tárgyat meghirdető habilitált oktató (tantárgyfelelős) aláírása:

A gesztorintézet igazgatójának aláírása:

Beadás dátuma:

KÖVETELMÉNYRENDSZER

<p>Semmelweis Egyetem, Általános Orvostudományi Kar A gesztorintézet (és az esetleges közreműködő intézetek) megnevezése: Bőr-, Nemikórtani és Bőronkológiai Klinika</p>
<p>A tárgy neve: Bőrgyógyászat Angol nyelven¹: Dermatology Német nyelven¹: Dermatologie Kreditértéke: 4 Teljes óraszám: 56 óra (előadás száma: 2, gyakorlatok száma: 47) Tantárgy típusa: kötelező</p>
<p>Tanév: 2022/2023.</p>
<p>Tantárgy kódja²: AOKBOR043_1M</p>
<p>Tantárgyfelelős neve: Prof. Dr. Holló Péter Munkahelye, telefonos elérhetősége: Semmelweis Egyetem ÁOK, Bőr-, Nemikórtani és Bőronkológiai Klinika, 1085 Budapest Mária utca 41. telsz.: +36(1)266-0471/55727 (titkárság) Beosztása: klinika igazgató Habilitációjának kelte és száma: 02/2015</p>
<p>A tantárgy oktatásának célkitűzése, helye az orvoscépzés kurrikulumban: A bőr- és nemigyógyászat alapvető kórképeinek, vizsgálómódszereinek és terápiájának elsajátítása.</p>
<p>A tárgy oktatásának helye (előadóterem, szemináriumi helyiség, stb. címe): Semmelweis Egyetem Bőr-, Nemikórtani és Bőronkológiai Klinika (1085 Budapest, Mária utca 41.): előadóterem és a II. emeleti (209-es) Földvári-terem; járóbeteg ambulanciák és fekvőbeteg osztályok.</p>
<p>A tárgy sikeres elvégzése milyen kompetenciák megszerzését eredményezi: <u>Általános kompetenciák:</u> anamnézis felvétel, hatékony kommunikáció a beteggel, fizikális vizsgálat elvégzése, a vizsgálat során nyert adatok összegzése, diagnosztikus és terápiás terv készítése <u>Szakmaspecifikus kompetenciák:</u> bőrgyógyászati státusz leírása elsődleges és másodlagos elemi jelenségekkel, alapvető lokális szerek alkalmazása, pyoderma és ulcus kezelése, erysipelas kezelése, párákötés készítése, krónikus vénás elégtelenség felismerése, arteriális obliteratív betegség gyanújának felállítása, herpesz kezelése; HPV felismerése, kezelése; onychomycosis és intertigo felismerése és kezelése; scabies és pediculosis felismerése és kezelése; gonorrhoea klinikai tüneteinek felismerése, HIV gyanú felállítása; syphilis gyanú felállítása; bacterialis vaginosis, vulvovaginitis candidiosa, non-gonorrhoeas urethritisek klinikai tüneteinek felismerése, bőrdaganat gyanús állapot felismerése, psoriasis és arthritis psoriatica gyanújának felállítása; lichen ruber planus, rosacea, acne vulgaris klinikai képeinek felismerése; hólyagos bőrbetegségek klinikai elkülönítése; autoimmun hólyagos bőrbetegség gyanújának felállítása, alapvető gyógyszerhez köthető adverz reakciók felismerése; TEN gyanújának felállítása klinikai vizsgálattal; acut urticaria és Quincke-oedema felismerése-ellátása; égés és fagyás felismerése; tájékozódás HE festett bőrminta szövettani metszetében.</p>
<p>A tantárgy felvételéhez, illetve elsajátításához szükséges előtanulmányi feltétel(ek): Pathológia II., Orvosi mikrobiológia II. Farmakológia II.</p>

A kurzus megindításának hallgatói létszámfeltételei (minimum, maximum), a hallgatók kiválasztásának módja: magyar: min.: 10; max.:25
angol: min.:5; max.:15
német: min.:5; max.:15

A kurzusra történő jelentkezés módja: NEPTUN rendszeren keresztül

A tárgy részletes tematikája:

Tantermi előadás:

Bevezető előadás (Prof. Dr. Holló Péter)

Csoportbontásban teljesíthető gyakorlatok bőrgyógyászati fekvőbeteg osztályokon és speciális járóbeteg ambulanciákon órarend beosztás szerint.

Csoportbontás nélküli tantermi interaktív gyakorlatok:

Psoriasis problem based learning (PBL) (Prof. Dr. Holló Péter/ Dr. Lukács Andrea)

Urticaria/ekcema PBL (Dr. Pónyai Györgyi)

Autoimmun hólyagos és gyógyszer indukálta bőrbetegségek PBL (Prof. Dr. Sárdy Miklós/ Dr. Görög Anna)

Ulcus cruris PBL (Dr. Bánvölgyi András/Dr. Lőrincz Kende)

Bőrgyógyászati infektológia gyakorlat (Dr. Tóth Béla/Dr. Blága Kincső)

STD összevont gyakorlatok (Dr. Tamási Béla)

E-learning (Dr. Blága Kincső)

Belgyógyászati betegségek bőrtünetei PBL (Prof. Dr. Holló Péter/ Dr. Lukács Andrea)

Ismerkedés a műtéti és egyéb eszközös technikákkal a bőrgyógyászatban PBL (Dr. Bánvölgyi András/ Dr. Lőrincz Kende)

Autoimmun bőrgyógyászati betegségek PBL (Dr. Hidvégi Bernadett/Dr. Medvecz Márta)

Bőrgyógyászati tumorok PBL (Dr. Szakonyi József/Dr. Tóth Veronika)

Szövetteni gyakorlat PBL (Dr. Kuroli Enikő)

Gyulladásos dermatózisok PBL (Prof. Dr. Sárdy Miklós/ Dr. Imrédi Eleonóra)

Bőrgyógyászati genetika PBL (Dr. Medvecz Márta)

Farmakológia a bőrgyógyászatban (Prof. Dr. Soós Gyöngyvér)

Bőrgyógyászati készítmények a gyakorlatban (Prof. Dr. Soós Gyöngyvér)

Írásbeli teszt (verseny)

Az adott tantárgy határterületi kérdéseit érintő egyéb tárgyak (kötelező és választható tárgyak egyaránt!). A tematikák lehetséges átfedései:

mikrobiológia, pathológia, anatómia-szövettan, élettan, gyógyszerteran, belgyógyászat, infektológia, onkológia, immunológia-allergológia, plasztikai sebészet, phlebológia, orálpáthológia, nőgyógyászat, urológia, pszichiátria, biokémia, klinikai genetika.

A tantárgy sikeres elvégzéséhez szükséges speciális tanulmányi munka⁴:

Aktív részvétel az interaktív tantermi, osztályos és ambuláns gyakorlatokon.

A foglalkozásokon való részvétel követelményei és a távolmaradás pótlásának lehetősége:

A fekvőbeteg osztályokon teljesíthető gyakorlatokon való részvétel kötelező, 25% hiányzás megengedett. A további gyakorlatokon való hiányzás 25%-a megengedett. 25% feletti hiányzás esetén a hallgató hiányzását pótolni köteles. A gyakorlatok pótlását a Klinika adott turnuson belül vagy későbbi turnusokban is biztosítja.

A megszerzett ismeretek ellenőrzésének módja a szorgalmi időszakban⁵:

Minden turnus 2. hetében írásbeli teszt.

A félév aláírásának követelményei:

Aktív részvétel a képzésen. A gyakorlatok 75%-ának igazolt teljesítése.

A vizsga típusa: Kollokvium**Vizsgakövetelmények⁶:**

A vizsga gyakorlati (betegvizsgálat) és elméleti részekből áll.

Sikeres gyakorlati vizsgát követően tehető elméleti vizsga. A gyakorlati vizsga az írásbeli teszt sikeres teljesítésével kiváltható.

Az elméleti vizsgán a meghirdetett tételek közül 2 ismertetése történik.

Bőrgyógyászat kollokvium tételek**I.**

1. Elemi jelenségek a bőrön
2. A hám és az irha szerkezete. A bőr barrier és adaptációs funkciói.
3. A bőrgyógyászati helyi kezelés alapelvei. A cortocteroid kezelés indikációi és mellékhatásai
4. Urticaria, Quincke oedema
5. Dermatitis atopica
6. Ekzema fogalma és felosztása, kezelésének alapelvei. Dyshidrosis.
7. Gyógyszerexanthemák klinikai formái. Stevens-Johnson szindróma. TEN (Lyell szindróma).
8. Basalioma klinikai formái
9. Spinalioma klinikai formái
10. Festékes anyajegyek, melanoma malignum
11. Praecancerosisok. In situ carcinomák. Paraneoplasiák.
12. Cutan T-sejtes lymphomák. M. Kaposi
13. Psoriasis klinikai formái és kezelése
14. Lichen ruber planus. Pityriasis rosea
15. A faggyútermelés zavarai, az acne betegség, rosacea
16. Lupus erythematodes (DLE, SLE) bőrtünetei, kivizsgálási terv
17. Scleroderma (Morphea, PSS)
18. Dermatomyositis
19. Diabetes bőrtünetei. Májbetegség bőrtünetei. Pruritusok okai és kezelési lehetőségei
20. Dermatitis herpetiformis Duhring, pemphigoid, pemphigus klinikuma és kezelésük

21. Ulcus cruris venosum klinikai jellemzői, differenciál diagnosztikája és kezelése
22. Alopeciák
23. Erythema exsudativum multiforme. Erythema nodosum.
24. Vasculitis allergica

II.

1. Az STD/STI fogalma, nemi érintkezéssel is terjesztett fertőzések kórokozói
2. Meddőséget, perinatalis szövődményt okozó nemi érintkezéssel terjesztett fertőzések
3. A syphilis I. stádiumának tünetei, a fertőzés kialakulása
4. A syphilis II. stádiumának tünetei
5. A késői syphilis bőrtünetei és belsőszervi elváltozásai
6. A syphilis laboratóriumi diagnosztikája
7. A syphilis kezelése (az egyes stádiumokban, terhesekben, ill. penicillin allergia esetén)
8. A férfiak gonorrhoeás fertőzése, a fertőzés szövődményes formái
9. A nők gonorrhoeás fertőzése, a fertőzés szövődményes formái
10. A gonorrhoea laboratóriumi diagnosztikája és kezelése
11. Chlamydia trachomatis okozta fertőzések klinikai megnyilvánulása és kezelése
12. Herpes vírus okozta betegségek. Herpes progenitalis klinikuma és kezelési lehetőségei.
13. Human papilloma vírus fertőzések klinikuma és kezelési lehetőségei
14. Trichomonas vaginalis. Bakterialis vaginosis.
15. Vulvovaginitis candidomycetica, balanitis candidosa. Angulus infectiosus oris, candidosis oris
16. HIV fertőzés, AIDS
17. Az impetigo contagiosa, folliculitis, furunculus, carbunculus klinikai képe és kezelése
18. Az erysipelas klinikai képe, differenciál diagnózisa és kezelése
19. Lyme-betegség
20. Pityriasis versicolor. Microsporia.
21. Mycosis superficialis capitis, corporis. Mycosis pedis.
22. Intertrigo mycotica. Erythrasma. Hydradenitis suppurativa.
23. Onychomycosis. Paronychia chronica.
24. Scabies felismerése és kezelése. Pediculosisok

Az osztályzat kialakításának módja és típusa⁷: Az elméleti tételek ismertetése szóban zajlik. A hallgatók tudásuknak megfelelően 5 fokozatú érdemjegyet kaphatnak.

A vizsgára történő jelentkezés módja: A jelentkezés szabályai, a vizsgamódosítás rendje a NEPTUN rendszer, ill. a TVSz. vonatkozó rendelkezései által meghatározott módon.

A vizsga megismétlésének lehetőségei: A következő turnusokban lévő vizsganapokon.

A tananyag elsajátításához felhasználható nyomtatott, elektronikus és online jegyzetek, tankönyvek, segédletek és szakirodalom (online anyag esetén html cím):

Javasolt tankönyv:

Kárpáti S. - Gyulai R. - Kemény L. - Remenyik É. - Sárdy M. (szerkesztők): Bőrgyógyászat és Venerológia. Medicina (2. javított kiadás) 2019.

Ajánlott irodalom:

Bologna's Dermatology (elérhető a kari könyvtár honlapján keresztül)

Temesvári E, Kárpáti S: Gyakorlati allergológia

Várkonyi V, Simon Gy: STD Atlasz

E-learning: itc.semmelweis.hu

Online jegyzetek: <http://lib.semmelweis.hu/nav/tudasbazis>

A tárgyat meghirdető habilitált oktató (tantárgyfelelős) aláírása:

A gesztorintézet igazgatójának aláírása:

Beadás dátuma: 2022.05.13.

KÖVETELMÉNYRENDSZER

<p>Semmelweis Egyetem, Általános Orvostudományi Kar A gesztorintézet (és az esetleges közreműködő intézetek) megnevezése: Semmelweis Egyetem, Fogorvostudományi Kar, Arc-Állcsont-Szájsebészeti és Fogászati Klinika Fogorvostudományi Kar, Oktatási Centrum Fogászati és Szájsebészeti Oktató Intézet</p>
<p>A tárgy neve: Szájsebészet és fogászat Angol nyelven: Oral Surgery and Dentistry Német nyelven: Stomatologie Kreditértéke: 2 Heti óraszám: 28 óra előadás: 0 óra gyakorlat: 20 óra szeminárium: 8 óra Tantárgy típusa: <u>kötelező</u> kötelezően választható szabadon választható</p>
<p>Tanév: 2022-2023</p>
<p>Tantárgy kódja: AOKSZB976_1M <i>(Új tárgy esetén Dékáni Hivatal tölti ki, jóváhagyást követően)</i></p>
<p>Tantárgyfelelős neve: Dr. Németh Zsolt med. habil, PhD Munkahelye, telefonos elérhetősége: 06-1-2660-456 Beosztása: egyetemi docens, klinikaigazgató Habilitációjának kelte és száma: 2010.06.07., 305</p>
<p>A tantárgy oktatásának célkitűzése, helye az orvosképzés kurrikulumban:</p> <p>A negyedéves <i>Szájsebészet és fogászat</i> blokk fő célja a leggyakoribb fogászati, szájsebészeti, arc-állcsontsebészeti kórképek, azok legjellemzőbb klinikai tüneteinek, felismerésének, ellátásának bemutatása. Ezen túl fontos a fogorvosi szakmaterületek megismertetése az általános orvostanhallgatókkal, hiszen későbbi orvosi munkájuk során – a medicina bármely területén is dolgozzanak – számtalan összefüggéssel, határterületi kórképpel, diagnosztikus nehézséggel találkozhatnak majd, melyhez az itt megszerzett ismeretek elengedhetetlenek. Az oktatás során a hallgatók megtanulják a szájüregi vizsgálat, sztomato-onkológiai szűrés módszertanát, a gyakorlatokon hangsúlyosan foglalkoznak az általános orvostudomány szakágainak fogászati és szájsebészeti (szájüregi) összefüggéseivel. Kiemelten fontos, hogy a jövő orvosai tisztában legyenek azzal, hogy az egyes kórképeknek milyen szájüregi tünetei lehetnek, illetve, hogy bizonyos fogászati-szájüregi betegségek milyen szisztémás betegségek kiindulópontjai lehetnek.</p>
<p>A tárgy oktatásának helye (előadóterem, szemináriumi helyiség, stb. címe): Semmelweis Egyetem, Fogorvostudományi Kar</p>

Arc-Állcsont-Szájsebészeti és Fogászati Klinika
1085 Budapest, Mária u. 52.

Fogorvostudományi Kar, Oktatási Centrum
1088 Budapest, Szentkirályi u. 47.

Fogászati és Szájsebészeti Oktató Intézet
1088 Budapest, Szentkirályi u. 40.

A tárgy sikeres elvégzése milyen kompetenciák megszerzését eredményezi:

A gyakorlatok célja, hogy az egyetemi tanulmányok befejezésekor a frissen végzett orvosok korszerű elméleti és gyakorlati tudás birtokában, a betegekkel és hozzátartozóikkal, valamint az egészségügyi dolgozókkal korrekt emberi kapcsolatokat kialakítva önálló orvosi tevékenység végzésére alkalmassá váljanak. Fontos, hogy átfogó képet kapjanak az orális egészség fogalmáról. Praktizáló orvosként képesek lesznek a szájüregi- fej-nyaki képletek vizsgálatára, az ott észlelt elváltozások, megváltozott funkciók értékelésére, a gyógyulást célzó diagnosztikus és terápiás folyamatok elindítására. Az orvostudományt napjainkban meghatározó preventív szemléletnek megfelelően képesek lesznek a fogak (szájüreg) területéről kiinduló, de szisztémás kihatással bíró betegségek megelőzésére, korai felismerésére.

A tantárgy felvételéhez, illetve elsajátításához szükséges előtanulmányi feltétel(ek):

Patológia II., Kísérletes és sebészeti műtéttan.

A kurzus megindításának hallgatói létszámfeltételei (minimum, maximum), a hallgatók kiválasztásának módja:

A Neptun rendszerben történt regisztráció alapján

A kurzusra történő jelentkezés módja:

Neptun rendszerben

A tárgy részletes tematikája:

(Az elméleti és gyakorlati oktatást órákra (hetekre) lebontva, sorszámozva külön-külön kell megadni, az előadók és a gyakorlati oktatók nevének feltüntetésével, megjelölve a vendégoktatókat. Mellékletben nem csatolható! Vendégoktatókra vonatkozóan minden esetben szükséges CV csatolása!)

A tantárgy oktatása blokkosított rendszerben történik, 1 hét időtartamban.

A magyar nyelvű hallgatói gyakorlatokra a 2022/23-as tanév rendje szerint a blokkosított rendszerű oktatás beosztása alapján kerül sor.

A Fogorvostudományi Kar szorgalmi időszakában a képzés a Semmelweis Egyetem, Fogorvostudományi Kar, Arc-Állcsont-Szájsebészeti és Fogászati Klinikáján és a Fogorvostudományi Kar Oktatási Centrumában történik.

A Fogorvostudományi Kar vizsgaidőszakában a képzés a Semmelweis Egyetem, Fogorvostudományi Kar, Arc-Állcsont-Szájsebészeti és Fogászati Klinikáján és a Fogászati és Szájsebészeti Oktató Intézetben történik.

Az 1 hetes blokk időbeli beosztása a következő:

1 hét oktatás blokkosítva					
	Hétfő	Kedd	Szerda	Csütörtök	Péntek
8:00 - 13:00	oktatás	oktatás	kötelező szabadnap	oktatás	szeminárium
13:00 - 14:00	ebédszünet	ebédszünet		ebédszünet	ebédszünet
14:00 - 15:00	szünet	oktatás		szünet	vizsga

Blokkonként, hetente, körülbelül 18-25 hallgató érkezik a klinikákra. A hallgatókat 6 csoportba (3-4 fő) osztjuk, mivel a Kar által oktatott 6 szakmaterület tartja a gyakorlatokat. A hallgatók 3-4 fős kis csoportjai hétfőn, kedden és csütörtökön vesznek részt a Fogorvostudományi Kar oktatási rendje szerinti szorgalmi időszakban a Fogorvostudományi Kar, Oktatási Centrum klinikái és az Arc-Állcsont-Szájsebészeti és Fogászati Klinika által tartott gyakorlatokon/szemináriumokon, vizsgaidőszakban a Fogászati és Szájsebészeti Oktató Intézet és az Arc-Állcsont-Szájsebészeti és Fogászati Klinika által tartott gyakorlatokon/szemináriumokon.

A 3-4 fős hallgatói csoportok beosztása a Fogorvostudományi Kar oktatási rendje szerinti szorgalmi időszakban:

- A – Konzerváló Fogászati Klinika
- B – Fogpótlástani Klinika
- C – Gyermekefogászati és Fogszabályozási Klinika
- D – Parodontológia
- E – Orális Diagnosztika
- F – Arc-Állcsont-Szájsebészeti és Fogászati Klinika

A 3-4 fős hallgatói csoportok beosztása a Fogorvostudományi Kar oktatási rendje szerinti vizsgaidőszakban:

- A – Fogászati és Szájsebészeti Oktató Intézet
- B – Fogászati és Szájsebészeti Oktató Intézet
- C – Fogászati és Szájsebészeti Oktató Intézet
- D – Fogászati és Szájsebészeti Oktató Intézet
- E – Fogászati és Szájsebészeti Oktató Intézet
- F – Arc-Állcsont-Szájsebészeti és Fogászati Klinika

Az oktatásban résztvevő klinikák és tanszékek:

Arc-Állcsont-Szájsebészeti és Fogászati Klinika (FOK vizsgaidőszak, FOK szorgalmi időszak)

Konzerváló Fogászati Klinika (FOK szorgalmi időszak)
Fogpótlástani Klinika (FOK szorgalmi időszak)
Parodontológiai Klinika (FOK szorgalmi időszak)
Gyermekfogászati és Fogszabályozási Klinika (FOK szorgalmi időszak)
Orális Diagnosztikai Tanszék (FOK szorgalmi időszak)
Fogászati és Szájsebészeti Oktató Intézet (FOK vizsgaidőszak, FOK szorgalmi időszak)

Az oktatásban résztvevő klinikák és tanszékek oktatói:

Arc-Állcsont-Szájsebészeti és Fogászati Klinika

Dr. Bogdán Sándor, Dr. Vaszilkó Mihály, Dr. Barabás Péter, Dr. Csókay Gergely, Dr. Somogyi Zsófia, Dr. Würsching Tamás, Dr. Pintér Gábor, Dr. Szentpéteri Szófia, Dr. Lillik Péter, Dr. Dora Ákos, Dr. Zatik Lőrincz, Dr. Györffy Anita, Dr. Németh Zsolt

Konzerváló Fogászati Klinika:

Dr. Pozsgay Sarolta, Dr. Kőműves Karolina, Dr. Sárdy Kinga Koordinátor: Dr. Demeter Andrea, Baráth Zsuzsanna

Fogpótlástani Klinika

Dr. Jász Máté

Parodontológiai Klinika

Dr. Láng Orsolya, Dr. Bolya-Orosz Fanni, Dr. Keglevich Bernát, Dr. Czumbel László Márk

Gyermekfogászati és Fogszabályozási Klinika

Dr. Szabó Violetta, Dr. Sklánitz Réka, Dr. Macsali Réka, Dr. Répási-Moldován Anna, Dr. Auth Adrienn, Dr. Simon István, Dr. Bálint Réka, Dr. Balaton Gergely, Dr. Rózsa Noémi, Dr. Kaán Miklós, Dr. Kaán Gergely, Dr. Bányai Dorottya, Dr. Heckenast Lili, Dr. Nemes Bálint, Dr. Szegedi Levente, Dr. Radó Stefánia

Orális Diagnosztikai Tanszék

Dr. Gyulai-Gaál Szabolcs, Dr. Simonffy László, Dr. Bartolák Éva, Dr. Gyekiczki Fruzsina

Fogászati és Szájsebészeti Oktató Intézet:

Dr. Oláh Gergely, Dr. Répási Márk, Dr. Palásti Levente

Az egyes oktatóhelyek szakmai tematikája:

Arc-állcsont-szájsebészet, dentoalveoláris sebészet:

A maxillofaciális régió jóindulatú daganatai. Praecancerosisok, szájüregi daganatok prevenciója, szűrővizsgálatok. A maxillofaciális régió rosszindulatú daganatai, azok kezelése. Fejlődési rendellenességek (craniofaciális fejlődési rendellenességek, ajak-szájpadhasadék, dysgnathiák). Helyreállító sebészet. Traumatológia. Gyulladásos kórképek kezelése. Fogeltávolítás, dentoalveoláris sebészet, preprotetikai sebészet. A dentális implantológia alapjai. Speciális ellátást igénylők orális rehabilitációja.

Konzerváló Fogászat:

Általános és fogászati anamnézis felvétele. A fog és a fogágy és az általános egészségi állapot közti összefüggések. Rizikó páciensek. Betegvizsgálat és a leletek értékelése, diagnózis. A kezelési terv készítésének szempontjai. A prevenció lehetőségei a szájüregi megbetegedések vonatkozásában. Életkorral járó szájüregi változások és következmények. A fogszuvasodás diagnosztikája és ellátása. A fogbél és a periodontium elváltozásainak jelentősége. A fogmegtartó kezelések lehetőségei. Góckérdés. Antibiotikumok szükségessége a fogmegtartó kezelések során. A fogorvosi ellenőrzés, vizsgálatok jelentősége és az általános egészségi állapot.

Fogpótlástan:

A fogpótlástani kezelések indikációi és kontraindikációi. Válaszutak fogpótlások készítésekor: mikor, milyen fogpótlás készíthető: rögzített, kivehető, implantátumon elhorgonyzott, stb? Leggyakrabban készített rögzített és kivehető fogpótlások bemutatása, különös hangsúlyt fektetve az eszméletlen beteg primer ellátása során eltávolítható és eltávolítandó pótlások bemutatására. Rögzített és kivehető fogpótlások ellenőrzése, gondozása, milyen esetekben szükséges a páciens fogorvosi kontrollra irányítani?

Az állkapocsízületi betegek vizsgálata, a temporomandibuláris diszfunkció (TMD) diagnosztikája, és konzervatív ellátási lehetőségei. A TMD-s pácienseket kezelő team összetétele. A fogatlanság azonnali és késői következményeinek felismerése és gyógyítása.

Parodontológia:

A beteg szájhigiéniájának ellenőrzése és a professzionális szájhigiéncia kialakítása. Szájnyálkahártya vizsgálat és diagnosztika. Asszisztálási lehetőség szubgingivális depurálásnál, a nem-sebészi tasak kezelés keretében. Asszisztálás parodontális műtéteknél.

Gyermekfogászat és Fogszabályozás:

Betegvizsgálat gyermekkorban, általános és fogászati anamnézis, fogorvosi szűrővizsgálat. Asszisztálás gyermekfogászati kezelésekhöz (barázdazárás, tej és maradó fogtömések, alternatív lehetőségek a gyermekkori szuvasodások ellátásában, tejfog extractio). A tej, vegyes és maradó fogazat sajátosságai, sürgősségi esetek a gyermekfogászatban, nehezen kezelhető gyermekek ellátása, góckutatás és góctalanítás, gyermekkori fertőző betegségek szájtünetei. Gyógyszerek, érzéstelenítés gyermekkorban.

Más fogászati szakterületek összefüggése a gyermekfogászati és fogszabályozási ellátással. Asszisztálás kivehető és rögzített fogszabályozó készülékek aktiválásához. A leggyakrabban használt fogszabályozó készülékek. Újdonságok a fogszabályozásban, digitális eljárások, esztétikus készülékek. Az életkor jelentősége a fogszabályozásban.

Orális Diagnosztika:

A fogászati panaszokkal érkező páciens panaszainak és kórtörténetének kikérdezése és elemzése. A beteg általános egészségi állapotának és fogászati elváltozásai közötti kapcsolat felismerése. A fej-nyak külső vizsgálata és a stomato-onkológiai szűrővizsgálat. Intraorális vizsgálat lépései, státusz felvétel. Szájnyálkahártya léziók. Szisztémás, autoimmun betegségek szájtünetei. Fertőző betegségek szájüregi tünetei. Gyógyszer mellékhatások szájüregi tünetei. Szájnyálkahártya vizsgálatok kiegészítő módszerei. Dento-maxillofaciális képalkotó modalitások. Az általános egészségi állapot változásának megjelenése a fogászati röntgenképeken. Traumás esetek képalkotó vizsgálata. Szűrővizsgálatokba bevonható

képző módszerek.

Egyéb, több szakterületen egyaránt előforduló gyakorlati oktatási tematika:

Sürgősségi esetek ellátása, a prevenció fontossága és kapcsolódása az általános orvosi szakterületekhez. A fogászati-szájsebészeti járóbeteg ellátás kapcsolódása az arc-állcsontsebészeti és fej-nyaksebészeti osztályok tevékenységéhez. Gerosztomatológia. Fogászati infektológia.

A hallgatók (oktatójuk segítségével) elsősorban betegvizsgálatban, diagnosztikai-terápiás tervek kidolgozásában, megbeszélésében vesznek részt. Az anamnéziszfelvétel, betegvizsgálat kapcsán átbeszéljük az adott tünet, kórkép általános orvosi, interdiszciplináris vonatkozásait. Minden vizsgált páciens esetén megtárgyaljuk a fogorvosi társzakmákat érintő tüneteket, állapotokat, diagnosztikai és kezelési lehetőségeket is. Az oktatás fontos eleme, hogy az oktató rámutasson az adott tünet, állapot lehetséges kapcsolódására az általános orvosi gyakorlathoz.

A gyakorlatok tananyagai és a tantárgyhoz kapcsolódó oktatási segédanyagok az E-learning/Moodle felületen érhetőek el a hallgatók számára.

Az adott héten oktatott hallgatók az adott oktatási héten, pénteken reggel 8 és 13 óra között az oktatási héten elhangzottak összefoglalását magába foglaló, online oktatáson vesznek részt, délután 14.00 – 15.00 között az E-learning felületen írásbeli vizsgát tesznek. A vizsga ismétlésére/pótlására, előzetes egyeztetés alapján, a TVSZ szabályainak betartásával van lehetőség.

Az adott tantárgy határterületi kérdéseit érintő egyéb tárgyak (kötelező és választható tárgyak egyaránt!). A tematikák lehetséges átfedései:

Ajak-szájpadhasadékok – *Gyermeksebészet*

Arcüreg megbetegedései – *Fül-Orr-Gégészet*

Allergiás kórképek – szájnyálkahártya/bőr megbetegedései – *Bőrgyógyászat - Belgyógyászat*

Gócbetegségek – *Belgyógyászat - Bőrgyógyászat – Rheumatológia*

Vérzékeny betegek ellátása - *Haematológia*

Fej-nyaki képző – *Radiológia*

Altatásban végzett beavatkozások – *Aneszteziológia*

Transzfúzió – *2 hetes transzfúziós tanfolyam szigorlóknak*

Szeepszis – *Intenzív terápia – Infektológia - Mikrobiológia*

Daganatos betegek ellátása – *Fül-Orr-Gégészet – Onkológia - Onkoradiológia*

Fogászati-szájsebészeti ellátás az időskorban – *Gerontológia*

A fogak, arc-állcsontok, lágyrészek sérülései – *Traumatológia*

Arcfájdalmak - *Neurológia*

Az orbitát érintő gyulladással és sérülés következményeként kialakuló kórképek – *Traumatológia – Szemészet*

Az orofaciális régióból eltávolított szövetminták vizsgálata – *Pathológia*

A tantárgy sikeres elvégzéséhez szükséges speciális tanulmányi munka:

(Pl. terepgyakorlat, kórlapelemzés, felmérés készítése, stb.)

Nincs ilyen.

A foglalkozásokon való részvétel követelményei és a távolmaradás pótlásának lehetősége:

A tanulmányi és vizsgaszabályzatnak megfelelően a foglalkozások 75%-án kötelező a

részvétel. A gyakorlatok pótlására azonos oktatási nyelvű csoport gyakorlatával egyidőben van lehetőség előzetes egyeztetés alapján a hallgatói létszámkeretek betartása mellett.

A megszerzett ismeretek ellenőrzésének módja a szorgalmi időszakban:

(Pl. házi feladat, beszámoló, zárthelyi stb. témaköre és időpontja, pótlásuk és javításuk lehetősége.)

A rendelkezésünkre álló rövid oktatási időszak alatt közbülső, formális számonkérés nem történik. A gyakorlatok és a konzultációk interaktív jellege lehetővé teszi azonban a hallgatók tudásának és a rendelkezésünkre álló információk felhasználásának ellenőrzését.

A félév aláírásának követelményei:

Legalább 75%-os részvétel a foglalkozásokon.

A vizsga típusa:

Írásbeli tesztvizsga, E-learning/Moodle felületen.

Vizsgakövetelmények:

(Elméleti vizsga esetén kérjük a tételsor megadását, gyakorlati vizsga esetén a vizsgáztatás témakörét és módját.)

Írásbeli vizsga az E-learning felületen gyakorlatok anyagából. A gyakorlatok összefoglaló anyaga a hallgatók számára elérhető az E-learning felületen.

A tesztkérdéseket (egyszerű választás, 4 lehetséges válaszból egy helyes válasz kiválasztása) a képzésben résztvevő klinikák és tanszékek állítják össze.

Az osztályzat kialakításának módja és típusa:

(Az elméleti és gyakorlati vizsga beszámításának módja. Az évközi számonkérések eredményeink beszámítási módja.)

Tesztvizsga:

40-45 pont jeles, 36-39 pont jó, 31-35 pont közepes, 27-30 pont elégséges, 0-26 pont elégtelen

A vizsgára történő jelentkezés módja:

Neptun rendszeren keresztül

A vizsga megismétlésének lehetőségei:

Tanulmányi és Vizsgaszabályzat szerint

A tananyag elsajátításához felhasználható nyomtatott, elektronikus és online jegyzetek, tankönyvek, segédletek és szakirodalom (online anyag esetén html cím):

A tananyag az E-learning felületen érhető el a hallgatók számára:
<https://itc.semmelweis.hu/moodle/>

A hallgatók az oktatásban résztvevő klinikák és tanszékek honlapján további segédanyagokat, jegyzeteket, tankönyvi és szakirodalmi hivatkozásokat találnak.

A tárgyat meghirdető habilitált oktató (tantárgyfelelős) aláírása:

A gesztorintézet igazgatójának aláírása:

Beadás dátuma: 2022.05.16.

KÖVETELMÉNYRENDSZER

<p>Semmelweis Egyetem, Általános Orvostudományi Kar A gesztorintézet (és az esetleges közreműködő intézetek) megnevezése:</p> <p>Pulmonológiai Klinika és Mellkassebészeti Klinika</p>
<p>A tárgy neve: Pulmonológia és mellkassebészet Angol nyelven: Pulmonology and throacic surgery Német nyelven: Pneumologie und Thoraxchirurgie Kreditértéke: 4 Heti óraszám: 4 előadás: 1,5 gyakorlat: 2,5 szeminárium: 0 Tantárgy típusa: <u>kötelező</u> kötelezően választható szabadon választható</p>
<p>Tanév: 2022/2023</p>
<p>Tantárgy kódja: AOKPUL751_1M <i>(Új tárgy esetén Dékáni Hivatal tölti ki, jóváhagyást követően)</i></p>
<p>Tantárgyfelelős neve: Prof. Dr. Müller Veronika Munkahelye, telefonos elérhetősége: Semmelweis Egyetem Pulmonológiai Klinika, 1083 Budapest, Tömő utca 25-29. 06-1-355-9733 Beosztása: egyetemi tanár, klinikaigazgató Habilitációjának kelte és száma: 2010.06.07. 307/2010</p> <p>és</p> <p>Tantárgyfelelős neve: Prof. Dr. Rényi-Vámos Ferenc Munkahelye, telefonos elérhetősége: Semmelweis Egyetem Mellkassebészeti Klinika, Országos Onkológiai Intézet, Mellkassebészeti Osztály, 1122 Ráth György utca 7-9. 061-224-8600 Beosztása: egyetemi tanár, klinikaigazgató Habilitációjának kelte és száma: 2019.06.06. 06/2019</p>
<p>A tantárgy oktatásának célkitűzése, helye az orvostudományi képzés keretében: A légzőszervi betegségek felismerésének, kivizsgálásának és kezelésének oktatása.</p>
<p>A tárgy oktatásának helye (előadóterem, szemináriumi helyiség, stb. címe):</p> <p>Semmelweis Egyetem Pulmonológiai Klinika 1083 Budapest VIII. kerület, Tömő u. 25-29.</p> <p>Semmelweis Egyetem Mellkassebészeti Klinika 1122 Budapest XII. kerület, Ráth György u. 7-9 III. épület</p>
<p>A tárgy sikeres elvégzése milyen kompetenciák megszerzését eredményezi:</p> <p>Klinikai gyakorlatban alkalmazott komplex légzésfunkciós, vérgáz, allergia és ergospirometriás vizsgálatok értékelése légzőszervi betegségekben, légúti és oxigén terápia alkalmazása a</p>

gyakorlatban, nem invazív légzéstartogatás alapjai alvás alatti légzéscsökkenések és obstruktív légúti betegségek akut exacerbációja esetén, tüdőrák, interstitialis tüdőbetegségek invazív és nem invazív kivizsgálásának és kezelésének alapjai. Légzőszervi infekciók diagnosztikus és terápiás klinikai gyakorlata. Immunszupprimáltak tüdőbetegségei, immunterápiák a pulmonológiai gyakorlatban. A tüdő vascularis kórképei.

Mellkasebészeti beavatkozások indikációi, technikai lehetőségek, sürgősségi mellkasebészeti kórképek kezelése, gyakorlati készségek.

A tantárgy felvételéhez, illetve elsajátításához szükséges előtanulmányi feltétel(ek):

Belgyógyászati propedeutika, farmakológia, kísérletes és sebészeti műtéttan.

A kurzus megindításának hallgatói létszámfeltételei (minimum, maximum), a hallgatók kiválasztásának módja:

Minimum 7- maximum 30 fő blokkbeosztás szerint.

A kurzusra történő jelentkezés módja:

Neptun rendszerben.

A tárgy részletes tematikája:

(Az elméleti és gyakorlati oktatást órákra (hetekre) lebontva, sorszámozva külön-külön kell megadni, az előadók és a gyakorlati oktatók nevének feltüntetésével, megjelölve a vendégoktatókat.

Mellékletben nem csatolható!

Vendégoktatókra vonatkozóan minden esetben szükséges CV csatolása!)

Tantárgyi összefoglaló

A 2020/2021.évben - a SE ÁOK központi irányelveknek megfelelően - a pulmonológiai-mellkasebészet tárgy 3 hetes turnusokban, blokkosított formában kerül oktatásra a Pulmonológiai Klinikán (1083 Budapest VIII. kerület, Tömő u. 25-29.) és a Mellkasebészeti Klinikán (1122 Budapest XII. kerület, Ráth György u. 7-9 III. épület).

A 3 hetes turnusok során a hallgatók 21 óra előadás (1,5 kredit), valamint 35 óra gyakorlat (2,5 kredit) során sajátíthatják el a tantárgyi elméleti ismereteket és szerezhethetnek gyakorlatot a pulmonológiai és mellkasebészeti betegvizsgálatban, valamint a fő diagnosztikai és terápiás eljárásokban. Az előadások és gyakorlatok ütemezése egységes órarend szerint történik, mivel azonban a pontos tematikai sorrend az egyes blokkok esetében változhat, így az közvetlenül az érintett 3 hetes turnus kezdésekor kerül kiadásra.

Egységes tantárgyi órarend

1. hét	Hétfő	Kedd	Szerda	Csütörtök	Péntek
8:00-11:30 (fél óra szünettel)	Pulmonológia	Pulmonológia	Szünnap	Pulmonológia	Pulmonológia
11:30-12:30	Szünet	Szünet		Szünet	Szünet
12:30-16:00 (fél óra szünettel)	Pulmonológia	Pulmonológia		Pulmonológia	Pulmonológia

2. hét	Hétfő	Kedd	Szerda	Csütörtök	Péntek
8:00-11:30	Mellkasebészet	Pulmonológia	Szünnap	Pulmonológia	

(fél óra szünettel)					
11:30-12:30	Szünet	Szünet		Szünet	
12:30-16:00 (fél óra szünettel)	Mellkassebészet	Pulmonológia		Pulmonológia (12:30-15:15)	
16:00-16:45	Mellkassebészet				

3. hét	Hétfő	Kedd	Szerda	Csütörtök	Péntek
8:00-11:30 (fél óra szünettel)	Vizsga ^a	Vizsga	Szünnap	Vizsga	Vizsga
11:30-12:30	Szünet	Szünet		Szünet	Szünet
12:30-16:00 (fél óra szünettel)	Vizsga	Vizsga		Vizsga	Vizsga

A vizsgák pontos időpontja ^(a) minden blokkban a blokk kezdete előtt TVSZ szerinti kerül kihirdetésre

Pulmonológiai rész részletes tantárgyi tematika (A tematika tájékoztató jellegű. Az egyes előadások és gyakorlatok beosztása a tanév oktatási rendje alapján, az ünnepnapokra figyelemmel, a rendelkezésre álló szabad oktatási helyiségek alapján történik.)

Klinikai készségfejlesztő előadás (18 x 45')

Témakörök:

- Asthma bronchiale
- Intersticiális tüdőbetegségek
- Tüdődaganatok
- Krónikus obstruktív tüdőbetegség
- Pneumonia. Tuberculosis
- Alvás alatti légzészavarok
- Tüdőembolia
- Légzési elégtelenség. Nem invazív lélegeztetés
- Pulmonológiai rehabilitáció. Dohányzás leszokás támogatása
- Tüdőtranszplantáció. Cisztikus fibrózis

Bemutató gyakorlatok (8 x 45')

Témakörök:

- Légzésfunkciós vizsgálómódszerek (2x)
- Pulmonológiai diagnosztikai tréning (2x)
- NIV eszközök
- Oxigénterápiás módszerek
- Inhalációs eszközök
- Pulmonalis hipertónia gyakorlata

Interaktív gyakorlatok (9 x 45')

Témakörök:

- Légzésfunkciós laboratórium

- Bronchológia vizsgáló/skill laboratórium (2x)
- NIV betegellátás (2x)
- Allergológia
- Alvásdiagnosztikai laboratórium
- Rehabilitációs betegellátás
- Mellkasi drainage a tüdőbelgyógyászati gyakorlatban

Betegágy melletti gyakorlat (12 x 45')

Ambulanciák/osztályok:

- Általános pulmonológiai ambulancia/osztály
- Onkológiai ambulancia/osztály
- Transzplantációs ambulancia/osztály
- Mellkasebészeti ambulancia/osztály

Mellkasebészeti rész részletes tantárgyi tematika

Klinikai készségfejlesztő előadás (3 x 45')

Témakörök:

- Tüdőrák sebészi vonatkozásai
- Mellkasi sürgősségi kórképek
- légmell, mellkasi folyadékgyülem
- tüdőtranszplantáció

Interaktív gyakorlatok (5 x 45')

Témakörök:

- Tüdőrák eset felismerése, diagnosztikája, kezelése
- Tüdőáttét eset felismerése, diagnosztikája, kezelése
- Mellúri folyadékgyülem eset felismerése, diagnosztikája, kezelése
- Pneumothorax eset felismerése, diagnosztikája, kezelése
- Műtői közvetítés
- Mellkasi drainage

Betegágy melletti gyakorlat (1 x 45')

Ambulanciák/osztályok:

- Transzplantációs ambulancia/osztály
- Mellkasebészeti ambulancia/osztály

Az elméleti és gyakorlati oktatást végzők pulmonológia:

*Prof. Dr. Müller Veronika, Prof. Dr. Tamási Lilla, Prof. Dr. Losonczy György, Dr. med habil. Horváth Gábor, Dr.med. habil. Varga János, Dr. Bárczi Enikő, Dr. Biró Andrea, Dr. Bohács Anikó, Dr. Büdi Lilla, Dr. Czaller Ibolya, Dr. Csósza Györgyi, Dr. Erdélyi Tamás, Dr. Eszes Noémi, Dr. Fekete Dorottya, Dr. Hammer Dániel, Dr. Hidvégi Edit, Dr. Horváth Péter, Dr. Karlócai Kristóf, Dr. Kiss Judit, Dr. Komáromi Tamás, Dr. Kováts Zsuzsanna, Dr. Lukácsovits József, Dr. Matics Zsombor, Dr. Nagy Alexandra, Dr. Nagy Tamás, Dr. Orosz Márta, Dr. Palmer Erik, Dr. Polivka Lőrinc, Dr. Seres Éva, Dr. Südi András, Dr. Süttő Zoltán, Dr. Tóth Nóra, Dr. Vámos Melinda, Dr. Varga Viktória, Dr. Vincze Krisztina, Dr. Zsámboki Gabriella
ACH tárgyfelelős Dr. Günther Wiest*

Az elméleti és gyakorlati oktatást végzők mellkasebészet:

Prof.Dr. Rényi-Vámos Ferenc, Dr. Radeczky Péter, Dr. Döme Balázs, Dr. Bogos Krisztina, Dr. Agócs

László, Dr. Gálffy Gabriella, Dr. Bogyó Levente, Dr. Török Klára, Dr. Filinger János, Dr. Mészáros László Tibor, Dr. Ghimessy Áron, Dr. Gieszer Balázs, Dr. Csende Kristóf, Dr. Tihanyi Hanna, Dr. Tarsoly Gábor

Az adott tantárgy határterületi kérdéseit érintő egyéb tárgyak (kötelező és választható tárgyak egyaránt!). A tematikák lehetséges átfedései:

Belgyógyászat, kardiológia, onkológia

A tantárgy sikeres elvégzéséhez szükséges speciális tanulmányi munka:

(Pl. terepgyakorlat, kórlapelemzés, felmérés készítése, stb.)

Nincs ilyen.

A foglalkozásokon való részvétel követelményei és a távolmaradás pótlásának lehetősége:

A tantárgyi foglalkozásokra az előre meghirdetett időpontokban kerül sor. A foglalkozásról 25%-ot meg nem haladó hiányzás megengedett. Az e fölötti hiányzást pótolni kell a tanulmányi felelőssel vagy helyettesével történt megbeszélés alapján.

A megszerzett ismeretek ellenőrzésének módja a szorgalmi időszakban:

(Pl. házi feladat, beszámoló, zárhelyi stb. témaköre és időpontja, pótlásuk és javításuk lehetősége.)

A blokkgyakorlat közben beszámoló, zárhelyi dolgozat nincs. A gyakorlatvezetők azonban a hallgatók tájékoztatását követően számon kérhetik a gyakorlati ismereteiket.

A félév aláírásának követelményei:

TVSZ szerinti részvétel a foglalkozásokon.

A vizsga típusa:

Kollokvium.

Vizsgakövetelmények:

(Elméleti vizsga esetén kérjük a tételsor megadását, gyakorlati vizsga esetén a vizsgáztatás témakörét és módját.)

- 1./ a gyakorlatokon való részvétel
- 2./ mellkasebészeti vizsga teljesítése
- 3./ a szóbeli 3 tétel megfelelő szintű tudása

A Mellkasebészeti számonkéréssel kapcsolatos információk a Mellkasebészeti Klinika honlapján érhetők el az oktatás fül alatt:

<http://semmelweis.hu/mellkasebeszet/oktatas/>

A Mellkasebészeti Klinika saját készítésű jegyzete és online tananyagai az egyetem moodle e-learning oldalán elérhetők:

<https://itc.semmelweis.hu/moodle/course/view.php?id=715> (vagy a Mellkasebészeti modulra

keresve)

A vizsga formátuma online tesztvizsga lesz. A hallgatók a Mellkassebészeti Klinika munkatársai által írt egyetemi jegyzetből tudnak felkészülni. A jegyzet online elérhető a kurzusba regisztrált hallgatók számára. Az ezzel kapcsolatos információk szintén a Mellkassebészeti Klinika honlapján érhetők el.

Pulmonológiai tételsor:

1. Anatómiai és légzésettan gyakorlati klinikai vonatkozásai
2. Vércső vétele és értékelése)
3. Terheléses vizsgálatok: 6MWT
4. Légzésfunkció: statikus és dinamikus tüdőterfogatok
5. Bronchiális provokációs és farmakospirometria vizsgálata
6. Mellkasi fájdalom
7. Nehézlégzés
8. Köhögés
9. Fizikális vizsgálat
10. Tüdőgyógyászati vészhelyzeti ellátás
11. Bronchosocopia
12. Thoracocentesis
13. Képalotó vizsgálatok a pulmonológiai gyakorlatban
14. Mikrobiológiai, citológiai, szövettani és laboratóriumi vizsgálatok
15. Inhalációs gyógyszerbevitel
16. Szisztémás farmakoterápia (Matics Zsombor)
17. Oxigén terápia
18. Physioterápia, rehabilitációs és palliatív terápia alapjai
19. Tüdőtranszplantáció
20. Asztma bronchiale
21. COPD és emphysema
22. COPD akut exacerbáció
23. Asztma és COPD farmakoterápiája
24. Bronchitis és bronchiectasia
25. Pneumoniák

26. Viruspneumoniák
27. Tuberculosis
28. Egyéb pulmonális infekciók
29. Tüdődaganatok patológiája és molekuláris biológiája)
30. Mellkasi daganatok: diagnosztika és stádiummeghatározása
31. A tüdőrák kezelésének fő modalitásai
32. A tüdőrák kemo-, immun, és célzott terápiája
33. Alvás alatti légzészavarok diagnosztikája (Fekete Dorottya)
34. OSAS, centrális alvási apnoe és obesitas hypoventilációs syndroma kezelés alapelvei
35. Akut légzési elégtelenég(
36. NIV kezelés
37. Interstitialis tüdőbetegségek patológiája és diagnosztikája
38. Idiopathias tüdőfibrosis
39. Ismert etiológiájú interstitialis tüdőbetegségek
40. Sarcoidosis
41. Tüdőembolia
42. Pulmonális hypertonia
43. Pleurális effúzió
44. Pneumothorax
45. Genetikai etiológiájú tüdőbetegségek

Az osztályzat kialakításának módja és típusa:

(Az elméleti és gyakorlati vizsga beszámításának módja. Az évközi számonkérések eredményeink beszámítási módja.)

Szóbeli vizsgán a hallgatót a tétel elmondása után a vizsgáztató tanár 1-5 jeggyel értékeli.

A végső vizsgajegy 5/6 pulmonológia 1/6 mellkassebészeti vizsga eredménye, ahol valamennyi részvizsga jegy legalább elégséges érdemjegyű.

A vizsgára történő jelentkezés módja:

Neptun rendszeren keresztül

A vizsga megismétlésének lehetőségei:

Semmelweis Egyetem Tanulmányi és Vizsgaszabályzat szerint.

A tananyag elsajátításához felhasználható nyomtatott, elektronikus és online jegyzetek, tankönyvek, segédletek és szakirodalom (online anyag esetén html cím):

Kötelező irodalom:

Pulmonológia gyakorlati alapok és online feltöltött előadás anyagok

Tulassay Zs: Belgyógyászat alapjai 1-2, Semmelweis Kiadó, 2010. Légzőrendszer vonatkozó fejezetei (Semmelweis Egyetem online könyv katalógusban elérhető)

Rényi-Vámos F. – Agócs L. – Kocsis Á. (szerk. Ghimessy Á.): Mellkassebészet jegyzet (elektronikus): <https://itc.semmelweis.hu/moodle/course/view.php?id=715>)

Ajánlott irodalom:

Losonczy Gy-Müller V-Horváth G-Tamási L: Pulmonológia (Medicina 2020)

Gaál Csaba: Sebészet (8. aktualizált kiadás – Mellkassebészet fejezet), Budapest, Medicina, 2012

A tárgyat meghirdető habilitált oktatók (tantárgyfelelős) aláírása:

A gesztorintézet igazgatójának aláírása:

Beadás dátuma: 2022. június 9.

KÖVETELMÉNYRENDSZER

Semmelweis Egyetem, Általános Orvostudományi Kar A gesztorintézet (és az esetleges közreműködő intézetek) megnevezése: Semmelweis Egyetem Onkológiai Tanszék és Klinikai Onkológiai Tanszéki Csoportja			
A tárgy neve: Onkológia és helyreállító plasztikai sebészet Angol nyelven¹: Oncologic and reconstructive plastic surgery Német nyelven¹: Onkologie und rekonstruktive plastische Chirurgie Kreditértéke: 3 Teljes óraszám: 40 előadás: 14 gyakorlat: 26 szeminárium: 0 Tantárgy típusa: <u>kötelező</u> kötelezően választható szabadon választható			
Tanév: 2022/2023. I. szemeszter			
Tantárgy kódja²: AOKONK752_1M			
Tantárgyfelelős neve: Prof. Dr. Polgár Csaba Munkahelye, telefonos elérhetősége: 06-1-224-8690 Beosztása: tanszékvezető egyetemi tanár Habilitációjának kelte és száma: 2007.05.30. Száma: 252			
A tantárgy oktatásának célkitűzése, helye az orvosképzés kurrikulumában: Daganatos betegségek epidemiológiájának, etiológiájának, biológiai tulajdonságainak, megelőzésének (primer és szekunder prevenció), diagnosztikájának, multidiszciplináris terápiájának megismerése, a komplex onkológiai szemlélet elsajátítása. A leggyakoribb szolid daganatok korszerű kezelésének (sebészi-, sugár-, kemo-, hormon-, immun- és biológiai terápia) és azok eredményeinek megismerése. Az onkológiai helyreállító és plasztikai műtétek lehetőségeinek megismerése. Az onkológiai kezelések korai és késői mellékhatásai, azok lehetséges elhárítása, kezelése. Onkológiai betegek palliatív kezelése, fájdalomcsillapítása, szomatikus és lelki rehabilitációja. Onkológiai sürgősségi állapotok és kezelésük. A gyakorló orvos szerepének meghatározása a daganatok megelőzésében, korai felismerésében és a daganatos betegek ellátása, gondozása során.			
A tárgy oktatásának helye (előadóterem, szemináriumi helyiség, stb. címe): Semmelweis Egyetem Onkológiai Tanszék, Országos Onkológiai Intézet, Budapest, 1122 Ráth György u. 7-9. Semmelweis Egyetem Onkológiai Tanszék Klinikai Onkológia Tanszék Csoportja, Budapest, 1083, Tömő u. 25-29. IV. emelet			
A tárgy sikeres elvégzése milyen kompetenciák megszerzését eredményezi: A IV. éves általános orvostanhallgatóknál az előzetes tanulmányokra építve általános onkológiai ismeretek megszerzése, a daganatok fő etiológiai tényezőinek, epidemiológiájának, korai felismerésének, diagnosztikájának és 3 fő terápiás modalitásának (daganatsebészet, sugárterápia, gyógyszeres kezelések) megismerése, illetve a fő szolid daganat típusoknál az onkológiai kezelés és a rehabilitáció, ezen belül az onkoplasztikai megoldások alapjainak elsajátítása.			
A tantárgy felvételéhez, illetve elsajátításához szükséges előtanulmányi feltétel(ek): Farmakológia II., Kísérletes és sebészeti műtéttan, Patológia II. ÚPÓOIUZZT			
A kurzus megindításának hallgatói létszámfeltételei (minimum, maximum), a hallgatók kiválasztásának módja: A Neptun rendszerben történt regisztráció alapján az évfolyam 1/8-a			
A kurzusra történő jelentkezés módja: Neptun rendszerben			
A tárgy részletes tematikája³: 0 Tantermi előadások (14 óra): Blokk 1. nap: 1. Daganatok etiológiája, epidemiológiája és biológiai tulajdonságai, a megelőzés és szűrés módszerei. A			

- komplex onkoterápia alapelvei (45 perc) (Polgár Cs., Lövey J., Takácsi-Nagy Z.)
2. Daganatok képalkotó diagnosztikája (45 perc) (Gödény M., Manninger P.)
 3. Daganatok szövettani és molekuláris patológiai diagnosztikája (Szóke J./Tóth E.)
 4. A daganatsebészet alapelvei, a sebészi rekonstrukció, onkoplasztikai lehetőségek, és az onkológiai rehabilitáció lehetőségei (Mersich T., Oberna F., Mátrai Z.)
 5. Daganatok sugárkezelésének és radio-kemoterápiájának alapjai (Polgár Cs., Lövey J., Takácsi-Nagy Z.)
 6. Onkológiai gyógyszeres kezelések (kemo-, hormon-, biológiai és immunterápia) alapjai (Dank M., Rubovszky G.)

Blokk 2. nap:

7. Fej-nyaki daganatok onkoterápiája (Takácsi Nagy Z.)
8. Gasztrointesztinális daganatok onkoterápiája (Lövey J.)

Blokk 3. nap:

9. Nőgyógyászati daganatok onkoterápiája (Polgár Cs., Vízkeleti J.)
10. Emlődaganatok komplex kezelése (Polgár Cs., Mészáros N.)

Blokk 4. nap:

11. Tüdődaganatok komplex kezelése (Lövey J.)
12. Urológiai daganatok onkoterápiája (Ágoston P., Jorgo K.)

Blokk 5. nap:

13. Központi idegrendszeri/Csont- és lágyszöveti tumorok kezelése (Lövey J./Ágoston P.)
14. Onkológiai sürgősségi állapotok/Onkológiai rehabilitáció és követés (Dank M., Szentmártoni Gy.)

Blokkgyakorlat (26 óra):

Blokk 1. nap:

Daganatok diagnosztikája I: Citológiai, szövettani, molekuláris patológiai gyakorlat (2x45 perc)

Blokk 2. nap:

Daganatok diagnosztikája II: Képalkotó diagnosztikai gyakorlat 1. (4x45 perc; 1 óra mammográfia/UH, 1 óra CT, 1 óra MRI, 1 óra PET-CT)

Daganatok sugárkezelése I: Besugárzástervezési gyakorlat (2x45 perc)

Blokk 3. nap:

Daganatok sebésze (műtői gyakorlat) (4x45 perc)

Onko-team gyakorlat (2x45 perc)

Blokk 4. nap:

Daganatok szisztémás kezelése I: Kemoterápia, hormonterápia (2x45 perc)

/Daganatok szisztémás kezelése II: Célzott biológiai és immunterápia (2x45 perc)

Daganatok szisztémás kezelése III: Szupportáció, mellékhatások kezelése (2x45 perc)

Blokk 5. nap:

Daganatok sugárkezelése II: Külső sugárkezelés gyakorlata (2x45 perc)

Daganatok sugárkezelése III: Brachyterápiás gyakorlat (2x45 perc)

Konzultáció (2x45 perc)

QWER56789ÖÜ

A tantárgy sikeres elvégzéséhez szükséges speciális tanulmányi munka⁴:

Nincs ilyen

A foglalkozásokon való részvétel követelményei és a távolmaradás pótlásának lehetősége:

A tanulmányi és vizsgaszabályzatnak megfelelően a foglalkozások 75%-án kötelező a részvétel

A megszerzett ismeretek ellenőrzésének módja a szorgalmi időszakban⁵:

A rendelkezésünkre álló rövid oktatási időszak alatt közbülső, formális számonkérés nem történik. A gyakorlatok és a konzultációk interaktív jellege lehetővé teszi azonban a hallgatók tudásának és a rendelkezésünkre álló információk felhasználásának ellenőrzését.

A félév aláírásának követelményei:

Legalább 75%-os részvétel a foglalkozásokon. Ellenőrzés minden foglalkozáson katalógus tartásával.

A vizsga típusa:

Szóbeli vizsga előzetesen kiadott tételsor alapján.

Vizsgakövetelmények⁶:

Általános onkológia és sugárterápia tételsor

1. A daganatos betegségek etiológiája
2. A daganatos betegségek epidemiológiája

3. A daganatok szűrése és korai felismerése
4. Képzőmódszerek és szerepük a daganatok kezelésében
5. Főbb daganatcsoportok képző diagnosztikája
6. A daganatok szövettani diagnosztikája
7. A daganatok molekuláris patológiai diagnosztikája
8. A daganatok kezelésének módszerei - sebészet
9. A daganatok kezelésének módszerei - sugárterápia
10. A daganatok kezelésének módszerei - gyógyszeres kezelés
11. A sugárterápia fizikai, kémiai és biológiai alapjai
12. Dozimetriai alapfogalmak
13. Számítógépes besugárzástervezés, nevezetes térfogatok a sugárterápiában
14. Teleterápiás készülékek felépítése, működési elve
15. Brachyterápiás készülékek felépítése, működési elve
16. Brachyterápiás applikátorok
17. Brachyterápiás tervezőrendszer, képző eszközök
18. Szövetközi brachyterápia
19. Képzérelt sugárkezelés
20. Intenzitás modulált sugárkezelés
21. Sztereotaxiás sugárkezelés és sugársebészet
22. Kemoterápia alapjai
23. Kemoterápia mellékhatásai
24. Szimultán radio-kemoterápia alapjai
25. Célzott biológiai terápia alapjai
26. Célzott biológiai terápia mellékhatásai
27. Immunterápia alapjai
28. Immunterápia mellékhatásai
29. Az onkofarmakológia alapelemei
30. Klinikai farmakológiai vizsgálatok daganatos betegségekben
31. Objektív klinikai válasz és általános állapot értékelése

Részletes onkológia és sugárterápia tételsor

1. Fej-nyaki daganatok epidemiológiája, etiológiája, szövettana, stádiumbeosztása, tünetei és kezelések előtti kivizsgálása.
2. Fej-nyaki daganatok sugárterápiája, sebészi és gyógyszeres kezelése.
3. Nyelőcső daganatok epidemiológiája, etiológiája, szövettana, stádiumbeosztása, tünetei és kezelések előtti kivizsgálása.
4. Nyelőcső daganatok sugárterápiája, sebészi és gyógyszeres kezelése.
5. Gyomordaganatok epidemiológiája, etiológiája, szövettana, stádiumbeosztása, tünetei és kezelések előtti kivizsgálása.
6. Gyomordaganatok sugárterápiája, sebészi és gyógyszeres kezelése.
7. Vastag és vékonybél daganatok epidemiológiája, etiológiája, szövettana, stádiumbeosztása, tünetei és kezelések előtti kivizsgálása.
8. Vastag és vékonybél daganatok sebészi és gyógyszeres kezelése.
9. Végbél daganatok epidemiológiája, etiológiája, szövettana, stádiumbeosztása, tünetei és kezelések előtti kivizsgálása.
10. Végbél daganatok sugárterápiája, sebészi és gyógyszeres kezelése.
11. Hasnyálmirigy daganatok epidemiológiája, etiológiája, szövettana, stádiumbeosztása, tünetei és kezelések

előtti kivizsgálása.

12. Hasnyálmirigy daganatok sugárterápiája, sebészi és gyógyszeres kezelése.
13. Máj daganatok epidemiológiája, etiológiája, szövettana, stádiumbeosztása, tünetei és kezelések előtti kivizsgálása.
14. Máj daganatok sugárterápiája, sebészi és gyógyszeres kezelése.
15. Méhnyak daganatok epidemiológiája, etiológiája, szövettana, stádiumbeosztása, tünetei és kezelések előtti kivizsgálása.
16. Méhnyak daganatok sugárterápiája, sebészi és gyógyszeres kezelése.
17. Méhtest daganatok epidemiológiája, etiológiája, szövettana, stádiumbeosztása, tünetei és kezelések előtti kivizsgálása.
18. Méhtest daganatok sugárterápiája, sebészi és gyógyszeres kezelése.
19. Szeméremtest, a hüvely és a petefészek daganatok epidemiológiája, etiológiája, szövettana, stádiumbeosztása, tünetei és kezelések előtti kivizsgálása.
20. Szeméremtest, hüvely és petefészek daganatok sugárterápiája, sebészi és gyógyszeres kezelése.
21. Penis, here és vese daganatok epidemiológiája, etiológiája, szövettana, stádiumbeosztása, tünetei és kezelések előtti kivizsgálása.
22. Penis, here és vese daganatok sugárterápiája, sebészi és gyógyszeres kezelése.
23. prosztatata és hólyag daganatok epidemiológiája, etiológiája, szövettana, stádiumbeosztása, tünetei és kezelések előtti kivizsgálása.
24. prosztatata és hólyag daganatok sugárkezelése.
25. prosztatata és hólyag daganatok sebészi és gyógyszeres kezelése.
26. Tüdő daganatok epidemiológiája, etiológiája, szövettana, stádiumbeosztása, tünetei és kezelések előtti kivizsgálása.
27. Tüdő daganatok sugárkezelése.
28. Tüdő daganatok sebészi és gyógyszeres kezelése.
29. Az emlődaganatok epidemiológiája, etiológiája, szövettana, stádiumbeosztása, tünetei és kezelések előtti kivizsgálása.
30. Az emlődaganatok sugárkezelése.
31. Az emlődaganatok sebészi és gyógyszeres kezelése.
32. Központi idegrendszeri daganatok epidemiológiája, etiológiája, szövettana, stádiumbeosztása, tünetei és kezelések előtti kivizsgálása.
33. Központi idegrendszeri daganatok sugárkezelése.
34. Központi idegrendszeri daganatok sebészi és gyógyszeres kezelése.
35. Csontdaganatok daganatok epidemiológiája, etiológiája, szövettana, stádiumbeosztása, tünetei és kezelések előtti kivizsgálása.

36. Csontdaganatok sugárterápiája, sebészi és gyógyszeres kezelése.
37. Lágyrész daganatok epidemiológiája, etiológiája, szövettana, stádiumbeosztása, tünetei és kezelések előtti kivizsgálása.
38. Lágyrész daganatok sugárterápiája, sebészi és gyógyszeres kezelése.
39. Onkológiai sürgősségi állapotok.
40. Távoli áttétek sugárkezelése és onkológiai rehabilitáció.
41. A helyreállító plasztikai sebészet lehetőségeinek alapelvei
42. Fej-nyak daganatok onkoplasztikai kezelése
- 43. Emlődaganatok onkoplasztikai kezelése**

Az osztályzat kialakításának módja és típusa⁷:

A blokk során mutatott aktivitás (20%) + szóbeli vizsga (80%)

A gyakorlatokon mutatott aktivitás (20%) értékelése a konzultáció során csoportos onko-team estbemutató alapján történik.

90% felett jeles, 80-89% jó, 70-79% közepes, 60-69% elégséges, 60% alatt elégtelen

A vizsgára történő jelentkezés módja:

A hallgatók vizsgajelentkezése kizárólag a NEPTUN egységes tanulmányi rendszer segítségével történik a TVSZ-ben leírt szabályozás szerint.

A vizsga megismétlésének lehetőségei:

Tanulmányi és Vizsgaszabályzat szerint

A tananyag elsajátításához felhasználható nyomtatott, elektronikus és online jegyzetek, tankönyvek, segédletek és szakirodalom (online anyag esetén html cím):

Tananyag: Onkológia és Sugárterápia egyetemi jegyzet (Szerk.: Polgár Csaba):

- magyar, angol és német nyelven elektronikus jegyzet formájában
- magyar nyelven nyomdai kiadásban (Simmelweis Kiadó, Budapest, 2018)

Ajánlott irodalom: Az onkológia alapjai (Szerk.: Kásler Miklós), egyetemi tankönyv (2. kiadás Medicina Könyvkiadó Zrt., Budapest, 2018)

A tárgyat meghirdető habilitált oktató (tantárgyfelelős) aláírása:

A gesztorintézet igazgatójának aláírása:

Beadás dátuma: 2020.05.15.

KÖVETELMÉNYRENDSZER

Semmelweis Egyetem, Általános Orvostudományi Kar A gesztorintézet (és az esetleges közreműködő intézetek) megnevezése: Laboratóriumi Medicina Intézet							
A tárgy neve:	Laboratóriumi Medicina						
Angol nyelven¹:	Laboratory Medicine						
Német nyelven¹:	Labormedizin						
Kreditértéke:	3						
Teljes óraszám:	36	előadás:	21	gyakorlat:	14	szeminárium:	
Tantárgy típusa:	<u>kötelező</u>	kötelezően választható		szabadon választható			
Tanév: 2022/2023.							
Tantárgy kódja: AOKLMI709_1M <i>(Új tárgy esetén Dékáni Hivatal tölti ki, jóváhagyást követően)</i>							
Tantárgyfelelős neve: Prof. Dr. Vásárhelyi Barna Munkahelye, telefonos elérhetősége: Laboratóriumi Medicina Intézet, 06-1-361-459/62098 Beosztása: Intézetvezető egyetemi tanár Habilitációjának kelte és száma: 2010. március 22. száma: 29/2010							
A tantárgy oktatásának célkitűzése, helye az orvoscépzés kurrikulumában: A laboratóriumi munkafolyamatok megismerése, a laboratóriumi döntéshozatal logikájának, buktatóinak és feltételrendszerének megismerése. Az általános alapismereteken túl a belgyógyászati képzésbe integrálva, ahhoz szorosan kapcsolódó diagnosztikus problémák megbeszélése az életből hozott példák segítségével.							
A tárgy oktatásának helye (előadóterem, szemináriumi helyiség, stb. címe): Nagyvárad téri Elméleti Tömb. 1089. Budapest Nagyvárad tér 4. L06, L07, L08							
A tárgy sikeres elvégzése milyen kompetenciák megszerzését eredményezi: Célunk, hogy a kurrikulum elvégzése után a hallgatók a korszerű diagnosztikus lehetőségek elméleti és gyakorlati tudásának birtokában önállóan legyenek képesek költséghatékony diagnosztikus algoritmusok felállítására és azok eredményeinek értékelésére.							
A tantárgy felvételéhez, illetve elsajátításához szükséges előtanulmányi feltétel(ek): Orvosi mikrobiológia II. (AOKMIK022 2M), Transzlációs medicina és kórlelettan (AOKTLM740 2M)							
A kurzus megindításának hallgatói létszámfeltételei (minimum, maximum), a hallgatók kiválasztásának módja: A Neptun rendszerben történt regisztráció alapján az évfolyam 1/8-a							
A kurzusra történő jelentkezés módja: A Neptun rendszerben							
A tárgy részletes tematikája: <i>(Az elméleti és gyakorlati oktatást órákra (hetekre) lebontva, sorszámozva külön-külön kell megadni, az előadók és a gyakorlati oktatók nevének feltüntetésével, megjelölve a vendégoktatókat. Mellékletben nem csatolható!</i> <i>Vendégoktatókra vonatkozóan minden esetben szükséges CV csatolása!)</i> Turnusonként részletezve Hétfő 8,00-9,30 előadás: 1. Laboratóriumi vizsgálatok jelentősége. Preanalitika, analitikai és posztanalitikai szakasz a							

laboratóriumban. Minőségbiztosítás. (Dr. Vásárhelyi Barna)

10,00-11,30 előadás: 2. Endokrin rendszer kóros működésének vizsgálata. (Dr. Patócs Attila); 3. Anyagcserezavarok és diagnosztikájuk (Dr. Vásárhelyi Barna)

11,30-12,30 ebédszünet

12,30-14,00 gyakorlat: Beteg, nem beteg - szűrővizsgálatok., Hipertóniás beteg., Obez beteg.

14,30-16,00 gyakorlat: Cukorbeteg. Endokrinbeteg

Oktatók: (Dr. Barabás Eszter, Dr. Kriston Tünde, Dr. Molnár Miklós, Dr. Szabó Géza Tamás, Dr. Szalay Balázs, Dr. Tornóci László, Dr. Tóth Balázs Gábor)

Kedd

8,00-9,30 előadás: 4. Modern és/vagy gyors vizsgálati lehetőségek, POCT (Dr. Baranyi Zsolt);. 5. Tápcsatorna, májműködés zavarainak laboratóriumi vizsgálata (Dr. Patócs Attila).

10,00-11,30 előadás: 6. Autoimmun betegségek vizsgálati lehetőségei. 7. Terápiás drogmonitorozás, tumormarkerek (Dr. Vásárhelyi Barna)

11,30-12,30 ebédszünet

12,30-14,00 gyakorlat: Lázas beteg. Izületi panaszos beteg

14,30-16,00 gyakorlat: Alkoholista beteg. Vesebeteg

Oktatók: (Dr. Barabás Eszter, Dr. Kriston Tünde, Dr. Molnár Miklós, Dr. Szabó Géza Tamás, Dr. Szalay Balázs, Dr. Tornóci László, Dr. Tóth Balázs Gábor)

Csütörtök:

8,00-9,30 előadás: 8. Veseműködés vizsgálati lehetőségei (Dr. Vásárhelyi Barna). 9. Elektrolitháztartás és hidratáltsági állapot laboratóriumi jellemzése (Dr. Patócs Attila).

10,00-11,30 előadás: 10. Vérgáz-analízis jelentősége (Dr. Molnár Miklós). 11. Hemosztázis vizsgálati lehetőségek. 12. Hematológiai vizsgálati lehetőségek (flow cytometria.) (Dr. Kristóf Katalin)

11,30-12,30 ebédszünet

12,30-14,00 gyakorlat: Folyadék, ionháztartás zavara. Sav-bázis egyensúly zavara.

14,30-16,00 gyakorlat: Anémiás beteg. Vérző beteg.

Oktatók: (Dr. Barabás Eszter, Dr. Kriston Tünde, Dr. Molnár Miklós, Dr. Szabó Géza Tamás, Dr. Szalay Balázs, Dr. Tornóci László, Dr. Tóth Balázs Gábor)

Péntek

8,00-9,30 előadás: 13. Speciális betegcsoportok normál és kóros laboratóriumi paramétereinek, fertőzéseinek vizsgálata (Dr. Kristóf Katalin)

10,00-11,30 előadás: 14. A klinikai mikrobiológia szerepe az infekció-kontroll, antimikrobás stewardship területén (Dr. Kristóf Katalin)

11,30-12,30 ebédszünet

12,30-14,00 gyakorlat: Gyakorlati vizsga

14,30-16,00 gyakorlat: Gyakorlati vizsga

Vizsgáztatók: (Dr. Kriston Tünde, Dr. Molnár Miklós Dr. Szalay Balázs, Dr. Patócs Attila, Dr. Tornóci László, Dr. Vásárhelyi Barna)

Az adott tantárgy határterületi kérdéseit érintő egyéb tárgyak (kötelező és választható tárgyak egyaránt!). A tematikák lehetséges átfedései:

kórbonctan, transzlációs medicina-kórélettan, belgyógyászat I.,

A tantárgy sikeres elvégzéséhez szükséges speciális tanulmányi munka:

(Pl. terepgyakorlat, kórlapelemzés, felmérés készítése, stb.)

Nincs ilyen

A foglalkozásokon való részvétel követelményei és a távolmaradás pótlásának lehetősége:

A tanulmányi és vizsgaszabályzatnak megfelelően a gyakorlatok 75%-án kötelező a részvétel. A pótlásra távkonzultációs alkalmakat hirdetünk meg az egyetemi Zoom keretén belül, tömbönként 2 alkalommal.

A megszerzett ismeretek ellenőrzésének módja a szorgalmi időszakban:

(Pl. házi feladat, beszámoló, zárthelyi stb. témaköre és időpontja, pótlásuk és javításuk lehetősége.)

Minden elméleti és gyakorlati témához tartozó blended-learning anyagot állítunk össze, amit a hallgatók szabadidejükben át tudnak tanulmányozni és az ezekhez tartozó tesztkérdéseket a Moodle-rendszer keretében

megválaszolják. A rendszer számon tartja eredményeiket és amennyiben 80% felett teljesítenek, úgy számukra a vizsgajegyet megajánljuk (80-89,9% - jó, 90-100% - jeles). A gyakorlatokon részt vevő hallgatóknak az előbb említett e-learning anyagok segítségével online elméleti felkészülést kell teljesíteni, ennek elvégzését a tananyagban található tesztek sikeres teljesítésével igazolják.

A félév aláírásának követelményei:

A gyakorlati online elméleti tesztek teljesítése és a gyakorlatokon történő részvétel.

A vizsga típusa:

szóbeli és írásbeli

Vizsgakövetelmények:

(*Elméleti vizsga esetén kérjük a tételsor megadását, gyakorlati vizsga esetén a vizsgáztatás témakörét és módját.*)

Elméleti számonkérés: (számonkérés írásbeli vizsga)

Elméleti tételek

1. Laboratóriumi vizsgálatok jelentősége. Preanalitika, analitikai és posztanalitikai szakasz a laboratóriumban. Minőségbiztosítás.
2. Modern és/vagy gyors vizsgálati lehetőségek; POCT
3. Anyagcserezavarok és diagnosztikájuk
4. Tápcsatorna, májműködés zavarainak laboratóriumi vizsgálata
5. Endokrin rendszer kóros működésének vizsgálata
6. Autoimmun betegségek vizsgálati lehetőségei
7. Terápiás drogmonitorozás, tumormarkerek
8. Veseműködés vizsgálati lehetőségei.
9. Elektrolitháztartás és hidratáltsági állapot laboratóriumi jellemzése
10. Vérgáz-analízis jelentősége
11. Hematológiai vizsgálati lehetőségek (flow cytometria...)
12. Hemosztázis vizsgálati lehetőségek
13. Speciális betegcsoportok normál és kóros laboratóriumi paramétereinek, fertőzéseinek vizsgálata
14. A klinikai mikrobiológia szerepe az infekció-kontroll, antimikróbás stewardship területén

Gyakorlati számonkérés: (szóbeli a bemutatott esettanulmányokból választott eset megbeszélése)

Témák:

1. *Hipertóniás beteg:* Kardiovaszkuláris rizikótényezők laboratóriumi vizsgálata. Kardiológiai markerek és keringési elégtelenség/miokardiális infarktusz, endokarditisz laboratóriumi vizsgálata
2. *Obez beteg:* Lipidanyagcsere zavarok és szénhidrát anyagcserezavarok laboratóriumi vizsgálata
3. *Hasmenéses beteg:* Tápcsatorna zavarainak, fertőzéseinek diagnosztikája
4. *Alkoholista beteg:* Májműködés zavarainak, fertőzéseinek laboratóriumi vizsgálata
5. *Cukorbeteg:* A szénhidrátanyagcsere vizsgálatának lehetőségei. Diagnózis és a terápia követésének lehetőségei.
6. *Endokrin beteg:* Az endokrinrendszer kóros működésének vizsgálata: hypothalamus, hypophysis, gonádok, pajzsmirigy, mellékvesevelő és kéreg. A kalcium-foszfát anyagcserezavarok és a csontrendszer betegségeinek vizsgálata; A kötőszöveti betegségek és diagnosztikájuk
7. *Ízületi panaszos beteg:* Immunrendszer laboratóriumi vizsgálata (tumormarkerek, autoimmun betegségek, infekció-szerológiai vizsgálatok)
8. *Vesebeteg:* Akut és krónikus vesebetegségek, urogenitális fertőzések diagnosztikája
9. *Kritikus állapotú beteg 1.:* Folyadék, ionháztartás zavarai, sokk
10. *Kritikus állapotú beteg 2.:* Sav-bázis egyensúly zavarai, légúti elégtelenség
11. *Beteg/nem beteg:* Szűrések
12. *Anémiás beteg:* A vörösvértest-, fehérvérsejt-, trombocitaképzést befolyásoló betegségek
13. *Vérző beteg:* Hemosztázis zavarai, vizsgálati lehetőségek
14. *Lázás beteg:* Szepszis és központi idegrendszert érintő betegségek laboratóriumi diagnosztikája

Az osztályzat kialakításának módja és típusa:

(Az elméleti és gyakorlati vizsga beszámításának módja. Az évközi számonkérések eredményeink beszámítási módja.)

Az elméleti írásbeli teszt eredményének és a gyakorlati szóbeli vizsga eredményének átlagolásával. A szóbeli vizsgáztató tanár véglegesíti az érdemjegyet. Az elméleti- és a gyakorlati anyagok e-learning anyagának teljesítése alapján [80-89,9% jó (4) és 90-100% jeles(5)] megajánlott jegyet kapnak a hallgatók.

Elméleti teszt eredményének osztályzása:

Az elméleti tételsorhoz tartozó kérdésekből random választott 50 kérdés eredménye alapján:

46 – 50 pont: jeles

41 – 45 pont: jó

36 – 40 pont: közepes

31 – 35 pont: elégséges

30 pont vagy az alatt: elégtelen

A vizsgára történő jelentkezés módja:

A Neptun rendszeren keresztül

A vizsga megisméltésének lehetőségei:

Tanulmányi és Vizsgaszabályzat szerint

A tananyag elsajátításához felhasználható nyomtatott, elektronikus és online jegyzetek, tankönyvek, segédletek és szakirodalom (online anyag esetén html cím):

1. Szabó Antal – Vásárhelyi Barna: Bevezetés a laboratóriumi medicinába c. egyetemi jegyzet
2. McPherson RA, Pincus MR: Henry's Clinical Diagnosis and Management by Laboratory Methods 22nd Edition
3. Tanulási segédlet az intézet honlapján (<https://semmelweis.hu/laboratorium/oktatas>) és a Moodle rendszerben a kurzushoz tartozóan (itc.semmelweis.hu)

A tárgyat meghirdető habilitált oktató (tantárgyfelelős) aláírása:

Prof. Dr. Vásárhelyi Barna sk.

A gesztorintézet igazgatójának aláírása:

Beadás dátuma:

2020. május. 14.

KÖVETELMÉNYRENDSZER

Semmelweis Egyetem, Általános Orvostudományi Kar A gesztorintézet (és az esetleges közreműködő intézetek) megnevezése: Aneszteziológiai és Intenzív Terápiás Klinika Országos Mentőszolgálat, Magyar Honvédség Egészségügyi Központ			
A tárgy neve: Sürgősségi orvostan és oxyológia (IV. évfolyam) Angol nyelven: Emergency Medicine - Oxyology (EMO) Német nyelven: Notfallmedizin - Oxyologie (NO) Kreditértéke: 2			
Heti óraszám: 35	előadás: 14	gyakorlat: 21	szeminárium:
Tantárgy típusa: <u>kötelező</u>	kötelezően választható	szabadon választható	
Tanév: 2022/2023			
Tantárgy kódja: AOKSGO891_1M <i>(Új tárgy esetén Dékáni Hivatal tölti ki, jóváhagyást követően)</i>			
Tantárgyfelelős neve: Dr. Varga Csaba Munkahelye, telefonos elérhetősége: +36-20 666 2060 Beosztása: egyetemi docens, Klinika igazgató Habilitációjának kelte és száma:			
A tantárgy oktatásának célkitűzése, helye az orvosképzés kurrikulumában: Az Oxiológia - sürgősségi orvostan tárgy a sürgősségi szemléletmód jegyében magában foglalja a prehospitalis (oxiológiai) és intrahospitalis sürgősségi orvostani ismereteket. A tárgy célja, hogy az egész kórházi rendszer működését meghatározó szakterületet alapelveit, betegvizsgálati és gondolkodási sajátosságainak alapjait didaktikus, gyakorlati oldalról mutassa be. Témája a sürgősségi ellátás szerepe, sajátosságai, alapszabályai, elmélete és gyakorlata. Kiemelt oktatási cél a sürgősségi kórházszervező szemlélet, a betegek gyors diagnosztikai csoportba rendezése (Triage) a kezdeti diagnosztikai lehetőségek ágy melletti (pl ultrahang, POCT) és egyéb diagnosztikus eszközök használata és értékelése, az első ellátás gyakran alkalmazott vagy kritikus jelentőségű technikái (légútbiztosítás, vénabiztosítás, etc.) megismertetése. Alapvető eleme a képzésnek, a gyakori sürgősségi kórképek ellátásának és allokációjának oktatása. További célkitűzés a hatékony betegallokációt segítő strukturált kommunikációs forma (SBAR) készség szintű átadása is. Az első hét hétfő délelőtti előadások a tárgy anyagának hangsúlyos részeit emelik ki, növelendő a hallgató egyéni felkészülésének hatékonyságát. A gyakorlatok során gyors állapotfelmérés, tünet/panasz és rizikó orientált betegmegközelítés és rizikó stratifikációt mutatjuk be és oktatjuk ágy melletti helyzetekben.			
A tárgy oktatásának helye (előadóterem, szemináriumi helyiség, stb. címe): SE Klinikai Központ Sürgősségi Betegellátó Osztály SE Központi Betegellátó Szemináriumi Termek			
A tárgy sikeres elvégzése milyen kompetenciák megszerzését eredményezi: Az Oxiológia és Sürgősségi Orvostan tárgy lehetőséget nyújt a hallgatók számára, ismerjék és gyakorlatban alkalmazzák a sürgősségi betegellátási koncepciót a betegutak tervezésénél. Lehetővé teszi, hogy hibátlanul felismerjék a kritikus állapotú vagy veszélyeztetett betegeket és megfelelő kommunikációs			

skillekkel megfelelő segítséget tudjanak kérni a beteg ellátásához, és segédkezni tudjanak a betegek első ellátásában.

A tantárgy felvételéhez, illetve elsajátításához szükséges előtanulmányi feltétel(ek):

anatómia, élettan, patológia, mikrobiológia, farmakológia, transzlációs medicina, laboratóriumi medicina, EKG tantárgy

A kurzus megindításának hallgatói létszámfeltételei (minimum, maximum), a hallgatók kiválasztásának módja:

A Neptun rendszerben történt regisztráció alapján (kötelező tárgyként létszámfeltétel nincs)

A kurzusra történő jelentkezés módja:

Neptun rendszerben

A tárgy részletes tematikája:

(Az elméleti és gyakorlati oktatást órákra (hetekre) lebontva, sorszámozva külön-külön kell megadni, az előadók és a gyakorlati oktatók nevének feltüntetésével, megjelölve a vendégoktatókat. Mellékletben nem csatolható!)

Vendégoktatókra vonatkozóan minden esetben szükséges CV csatolása!)

A tantárgy oktatása blokkosított rendszerben történik. Az 2 hetes blokk során a hallgatók 5 napon jelennek meg az SBO-n elméleti és gyakorlati foglalkozásokon. A vizsgát megelőző napon konzultációs lehetőséget biztosítunk. A vizsgák a második hét utolsó két napján történnek.

Időbeli beosztás:

A kéthetes blokk első napján délelőtt vannak szemináriumok az egész blokk számára (24 fő). A gyakorlati képzés hétfő délutántól kezdődik és a hallgatók minimum három csoportban (8-8-8 fő) vesznek részt a betegágy melletti gyakorlatokon. Az első héten a pénteki napon minden hallgató az OMSz által szervezett egész napos gyakorlaton vesz részt.

Briefing modul /Előadások/: összesen 4 tanóra

1. Sürgősségi orvostan
 - a) definíció és alapelvek
 - b) tartalom
 - c) forma és funkció
2. Rizikó menedzsment alapjai
3. Gondolatok a kommunikációról (benne SBAR)*
4. Sürgősségi ellátás jellemzői – a tünetcsoportok
 - a) Shockállapot
 - b) Tudatzavar / Neurológiai deficit
 - c) Dyspnoe – fulladás
 - d) Fejfájás
 - e) Mellkasi fájdalom
 - f) Hasi fájdalom
 - g) LBP
 - h) Végtagfájdalom

A gyakorlati modulok előadásai (Előadások): összesen 2 tanóra (4x1/2 tanóra)

EMS modul /Előadások/: összesen 4 tanóra az OMSz szervezésében

Prehospitalis ellátás jellemzői

i) helyszín

- j) biztonság
- k) kommunikáció
- l) triázs folyamat speciális helyzetekben

Konzultációs modul /Előadások/: összesen 4 tanóra

Ágy melletti gyakorlatok:

(17) tanóra ágy mellett + (4) tanóra az OMSz szervezésében.

A gyakorlatokhoz szükséges háttér-információkat, és a gyakorlatokat kiegészítő, a tananyag elsajátítását elősegítő feladatokat az e-learning rendszerben találhatja meg minden hallgató. A rendszer hallgató tevékenységét automatikusan naplózza, ennek adatai az oktató számára hozzáférhetők.

Az SBAR-kommunikációs technika elsajátítása, alkalmazása sürgősségi szituációk során nem egy dedikált gyakorlat, hanem minden modul része, alapeleme. Minden hallgatónak aktívan kell tudnia használnia az SBAR struktúrát a betegről való kommunikáció során (referálás a páciensről, a páciens fogadása, átvétele, átadása során).

A gyakorlati tematikák mindig adaptálódnak a betegforgalomhoz, illetve a hallgatók igényeihez.

A modulárisan felépített oktatás során átadni kíván információk

Quick look modul (gyors állapotfelmérés):

A gyakorlat célja, hogy minden hallgató egy gyors megtekintés (quick look) során fel tudja ismerni a veszélyeztetett állapotú betegeket. A hallgató megismerkedik a testtartás, a bőr, a légzés és a tudat sürgősségi szempontból releváns patológiás, gyorsan felismerendő eltéréseivel és természetesen a normálissal és annak variánsaival is.

A hallgató megtanulja

1. a gyors megtekintés lényegét
2. azokat a szempontokat melyek szerint a veszélyeztetett beteg gyorsan kiemelhető a rendszer számára a tömegből
3. a döntési folyamatot mely elvezet a döntéshez, miszerint a beteg
 1. veszélyeztetett
 2. potenciálisan veszélyeztetett
 3. valószínűleg stabil
4. segítség kérés vagy hívás menetét – annak kommunikációs jellemzőit (SBAR struktúra)

Tünetcsoportok és veszélyeztető állapotok

A gyakorlat során a hallgató megtanulja a sürgősségi gondolkodás és szemléletmód megértéséhez szükséges alapokat, vagyis megtanulja és megérti

5. A sürgősségi ellátás alap gondolkodását – a tünetcsoportokban való gondolkodást
6. A tünetcsoportokat
7. A tünetcsoportokhoz rendelt rizikó tényezőket / vörös zászlókat
8. Az alap ellátási szemléletet
9. Diagnosztikus terv készítését

Az „anamnesis felvétel” elsődleges célja, hogy úgynevezett vezető panaszt, tünetet találjunk, ami alapján tünetcsoportokba tudjuk sorolni a beteget majd ehhez a tünetcsoport(ok)hoz tartozó rizikó faktorok felmérése, kikérdezése következik, igen szűk időkeretek között

Paraméterek

Az alap vitális paraméterek felmérése és megfelelő értékelés minimum követelmény minden sürgősségi ellátóval szemben. Ahhoz azonban, hogy egyszerűnek tűnő méréseket, mérési modalitásokat megfelelően el tudjuk végezni, tisztában kell lennünk annak metodikájával és az ebből származó hibaforrásokkal is. A gyakorlaton a hallgatók megtanulják:

10. Az alapmodalitásokat (NIBP, P, SpO₂, T)
11. Az alapmodalitások mérési technológiáját
12. A mérési technológiák hibaforrásait, buktatóit
13. Az alapmodalitások normálértékeit és ezzel együtt integratívan az előző modulokkal a a KRP rendszert, mely a NEWS score rendszer osztályunkra adaptált változata

EMS gyakorlat gyakorlat. 4 tanóra OMSZ

Az OMSZ által szervezett gyakorlat mely során minden hallgató megismerik a

14. A bevetés irányítást
15. A feladat felvétel specialitásai
16. A különböző mentőegység típusokat
17. A kompetencia szinteket
18. A kimentéstechnika speciális eszközeit

Előadók: dr. Varga Csaba PhD, dr. Fenyves Bánk Gábor PhD, dr. Gaál Szabolcs, dr Eke Csaba, dr Vass Péter, dr. Melicher Dóra PhD,

Gyakorlati oktatók: dr. Varga Csaba PhD, dr. Fenyves Bánk Gábor PhD, dr. Gaál Szabolcs, dr Eke Csaba, dr Vass Péter, dr Zilcz Emilia, dr. Debreceni Katalin, dr Sándor Szilárd, dr. Enyedi Vivien, dr. Melicher Dóra PhD, dr Mester Dóra, dr. Hunyadi Sándor,

Az adott tantárgy határterületi kérdéseit érintő egyéb tárgyak (kötelező és választható tárgyak egyaránt!). A tematikák lehetséges átfedései:

Anyagcsere krízisek – Intenzív Terápia, Belgyógyászat
Hasi fájdalom tünetegyüttes – Sebészet, Urológia, Szülészeti és Nőgyógyászat,
Stroke, neurológiai deficit – Neurológia
Súlyos sérült ellátás, Égésbetegség, Kompartment szindróma – Intenzív terápia, Traumatológia
Szepszis – Intenzív Terápia
Szinkópe, Mellkasi fájdalom tünetegyüttes, ACS, Szívelégtelenség – Kardiológia, Érsebészet
Toxicológia - Belgyógyászat
Tudatzavar, AMS – Neurológia, Pszichiátria
Egyéb: Szemészet, Fül-Orr-Gégészet, Bőrgyógyászat, allergológia, etc.

A tantárgy sikeres elvégzéséhez szükséges speciális tanulmányi munka:

(Pl. terepgyakorlat, kórlapelemzés, felmérés készítése, stb.)

Nincsen ilyen

A foglalkozásokon való részvétel követelményei és a távolmaradás pótlásának lehetősége:

A gyakorlatokon online jelenlét-nyilvántartórendszert működtetünk, a hallgatókat a Neptun kódjukkal azonosítjuk.

Távolmaradás pótlására Briefing modul /Előadások/ esetében lehetőség nincsen.

A megtartásra került gyakorlatok legalább 75%-a teljesítendő.

A Gyakorlat pótlása a tömbrendszerű képzési struktúrában másik csoport gyakorlatán van lehetőség, azzal a megkötéssel, hogy a gyakorlaton részt vevő hallgatók összlétszáma nem haladhatja meg a 12 főt (összevont gyakorlat esetén a 24 főt).

A gyakorlatokon csak azokat a hallgatókat fogadjuk, akik az e-learning rendszerben regisztráltak a gyakorlatra.

A megszerzett ismeretek ellenőrzésének módja a szorgalmi időszakban:

(Pl. házi feladat, beszámoló, zárthelyi stb. témaköre és időpontja, pótlásuk és javításuk lehetősége.)

A rendelkezésünkre álló rövid oktatási időszak alatt közbülső formális számonkérés nem történik. A gyakorlatok és a konzultációk interaktív jellege lehetővé teszi azonban a hallgatók tudásának és a rendelkezésükre álló információk felhasználásának ellenőrzését.

A félév aláírásának követelményei:

A Semmelweis Egyetem SZMSZ-ének vonatkozó pontjai szerint meghatározott számú és típusú gyakorlaton (legalább 75%) való részvétel. A hallgatói részvétel ellenőrzésére és nyilvántartása saját online nyilvántartó rendszerbe történik.

A vizsga típusa:

Szóbeli vizsga az előadások és a gyakorlatok anyagából.

Vizsgakövetelmények:

(Elméleti vizsga esetén kérjük a tételsor megadását, gyakorlati vizsga esetén a vizsgáztatás témakörét és módját.)

A hallgató a tárgyhoz tartozó e-learning kurzusban (Moodle) fellelhető tananyagok, a tankönyv, az előadások és a gyakorlatok anyaga alapján összeállított többszörös feleletválasztós tesztet, szöveges és/vagy számolási feladatokat tartalmazó (elektronikus) írásbeli vizsga formájában ad számot tudásáról. Az ismétlési és/vagy javítási lehetőség esetében a vizsga a teszt ismételt megírásával történik.

Az osztályzat kialakításának módja és típusa:

(Az elméleti és gyakorlati vizsga beszámításának módja. Az évközi számonkérések eredményeink beszámítási módja.)

A blokk során mutatott aktivitás (30%) + szóbeli vizsga (70%)
85% felett jeles, 75-84% jó, 65-74% közepes, 55-64% elégséges, 55% alatt elégtelen

A vizsgára történő jelentkezés módja:

Neptun rendszeren keresztül

A vizsga megismétlésének lehetőségei:

Tanulmányi és Vizsgaszabályzat szerint

A tananyag elsajátításához felhasználható nyomtatott, elektronikus és online jegyzetek, tankönyvek, segédletek és szakirodalom (online anyag esetén html cím):

Gál János: Sürgősségi orvostan, intenzív terápia és aneszteziológia (SIA) (elektronikus tankönyv): Általános rész, Sürgősségi orvostan rész (2012) - elérhető a Semmelweis Egyetem e-learning felületén.

Ajánlott irodalom: **Aghabian, RV**: A sürgősségi orvoslás alapjai (Medicina, 2011)

A hallgatók számára az előadások anyaga, illetve minden egyes tematikus gyakorlatra való felkészüléshez szükséges anyag az e-learning rendszerben a szorgalmi és a vizsgaidőszak alatt hozzáférhető.

A tárgyat meghirdető habilitált oktató (tantárgyfelelős) aláírása:

A gesztorintézet igazgatójának aláírása:

Beadás dátuma:

KÖVETELMÉNYRENDSZER

**Semmelweis Egyetem, Általános Orvostudományi Kar
Farmakológiai és Farmakoterápiás Intézet:**

A tárgy neve: Klinikai Farmakológia

Angol nyelven¹: Clinical Pharmacology

Német nyelven¹: Klinische Pharmakologie

Kreditértéke: 3

Teljes óraszám: 35 gyakorlat: 35:

Tantárgy típusa: kötelező kötelezően választható szabadon választható

Tanév: 2022/2023

Tantárgy kódja²: AOKFRM753_1M

Tantárgyfelelős neve: Dr. Ferdinandy Péter

Munkahelye, telefonos elérhetősége: SE Farmakológiai és Farmakoterápiás Intézet

Beosztása: igazgató, egyetemi tanár

Habilitációjának kelte és száma: 2001. június 2., 26/2001 Hab.

A tantárgy oktatásának célkitűzése, helye az orvostudományi képzés keretében:

A Klinikai farmakológia a 3. évben oktatott Farmakológia tárgy ismeretanyagára épül. A klinikai farmakológia oktatása során adott betegcsoportokhoz rendeljük hozzá a gyógyszereket és klinikai eseteket feldolgozva. A **hallgatók aktív, csapatban történő együttműködésén, probléma-orientált gondolkodásán alapulva** oktatjuk a kiemelt, népegészségügyi szempontból is fontos betegségek terápiás stratégiáját az aktuális irányelvek szerint, valamint a **klinikai vizsgálatokkal és farmakovigilanciával kapcsolatos gyakorlati ismereteket**. Az oktatás során kitérünk a klinikai gyakorlatban alkalmazott gyógyszerek, eszközök fejlesztésére, beleértve a klinikai vizsgálatokat is, és alkalmazásuk során hatásosságuk és biztonságosságuk folyamatos értékelésére (farmakovigilancia – mellékhatás bejelentés). Továbbá, a receptúra gyakorlati oktatása során a hallgatók elsajátítják a receptírás gyakorlati alkalmazását és jogi hátterét. A tárgy részét képezi a klinikai toxikológia, amely a legfontosabb mérgezők tünettanát és terápiáját ismerteti.

A tárgy oktatásának helye (előadóterem, szemináriumi helyiség, stb. címe):

Nagyvárad téri Elméleti Tömb, 1089 Budapest, Nagyvárad tér 4.

A tárgy sikeres elvégzése milyen kompetenciák megszerzését eredményezi:

A hallgatók megismerik:

- a népegészségügyi szempontból is fontos betegségek farmakoterápiás stratégiáját az aktuális irányelvek szerint
- a betegcsoportokhoz kapcsolódóan a receptírás gyakorlati alkalmazását és jogi hátterét

- a legfontosabb mérgezések terápiáját
- a leggyakoribb gyógyszer interakciókat
- a gyógyszerfejlesztés folyamatát, különös tekintettel a klinikai vizsgálatokra
- és alkalmazni tudják a mellékhatás bejelentés módját
- az egyénre szabott farmakoterápia alapjait, és az ennek támogatására szolgáló digitális terápiás rendszereket

A tantárgy felvételéhez, illetve elsajátításához szükséges előtanulmányi feltétel(ek):
AOKFRM678_2M Farmakológia szigorlat

A kurzus megindításának hallgatói létszámfeltételei (minimum, maximum), a hallgatók kiválasztásának módja:
NEPTUN-ban történő regisztráció alapján

A kurzusra történő jelentkezés módja:
NEPTUN

A tárgy részletes tematikája³:

Blokkos rendszerben 5 nap, két hétre elosztva, napi 7 óra gyakorlat:

Minden érintett témakör kidolgozása a klinikai szakértők bevonásával történik. Az így előkészített klinikai eseteket (3-5 eset témakörönként) probléma-orientált alapon, interaktív módon mutatjuk be, illetve dolgozzuk fel. A fentiekhez kapcsolódik az aktuális terápiás ajánlások ismertetése. A receptírás gyakorlati oktatása szintén az esetismertetéshez/ -elemzéshez kapcsolódóan történik.

1. nap:

Fertőző betegségek kezelési stratégiája – Dr. Király Kornél, Ph.D., adjunktus, Dr. Kató Erzsébet, Ph.D., adjunktus, Dr. Gulyás-Onódi Zsófia, PhD., egyetemi adjunktus

Légzőszervi és gasztrointesztinális kórképek kezelési stratégiája – Dr. Gyires Klára, Ph.D., MTA doktora, professor emeritus, klinikai farmakológus szakorvos, Dr. Zádori Zoltán, Ph.D., egyetemi docens

2. nap:

Endokrin kórképek kezelési stratégiája –Dr. Timár Júlia, Ph.D., nyugalmazott egyetemi docens, Dr. Brenner Gábor, PhD., egyetemi adjunktus

Kardiovaszkuláris kórképek és a metabolikus szindróma kezelési stratégiája – Dr. Ferdinandy Péter, Ph.D., D.Sc., MBA, egyetemi tanár, klinikai farmakológus szakorvos, Dr. Görbe Anikó, Ph.D., egyetemi docens, klinikai laboratóriumi vizsgálatok szakorvosa, pszichoterápia szakorvosa, Dr. Varga Zoltán, Ph.D., tudományos főmunkatárs

3. nap:

Klinikai vizsgálatok és gyógyszerregisztráció – Dr. Giricz Zoltán, Ph.D., tudományos főmunkatárs, a gyógyszerhatástan szakgyógyszerésze, Dr. Riba Pál, Ph.D., egyetemi docens

Gyógyszerfejlesztés alapjai – Dr. Ferdinandy Péter, Ph.D., MBA, MTA doktora, egyetemi tanár, klinikai farmakológus szakorvos, Dr. Giricz Zoltán, Ph.D., tudományos főmunkatárs, a gyógyszerhatástan szakgyógyszerésze

Farmakovigilancia, gyógyszer mellékhatások felismerése a klinikai gyakorlatban. – Dr. Ferdinandy Péter, Ph.D., D.Sc., MBA, egyetemi tanár, klinikai farmakológus szakorvos, Dr.

Görbe Anikó, Ph.D., egyetemi docens, klinikai laboratóriumi vizsgálatok szakorvosa, pszichoterápia szakorvosa

Klinikai addiktológia– Dr. Kató Erzsébet, Ph.D., adjunktus, Dr. Timár Júlia, Ph.D., nyugalmazott egyetemi docens

4. nap:

Pszichiátriai és neurológiai betegségek kezelési stratégiája – Dr. Gyertyán István, Ph.D., tudományos főmunkatárs, Dr. Miklya Ildikó, Ph.D., egyetemi docens, Dr. Hársing László, Ph.D., MTA doktora, nyugalmazott egyetemi tanár

Autoimmun kórképek kezelési stratégiája – Dr. Gyires Klára, Ph.D., MTA doktora, professor emeritus, klinikai farmakológus szakorvos, Dr. Zádori Zoltán, Ph.D., egyetemi docens

Klinikai toxikológia, sürgősségi gyógyszerelés – Dr. Kató Erzsébet, Ph.D., adjunktus, Dr. Timár Júlia, Ph.D., nyugalmazott egyetemi docens

5. nap:

Gyógyszerformulák és a receptírás – Dr. Al-Khrasani Mahmoud, Ph.D., egyetemi docens, a gyógyszerellátás és gyógyszerügyi szervezés szakgyógyszerésze, Dr. Tóth Viktória, Ph.D., tudományos munkatárs

Egyénre szabott farmakoterápia, speciális betegpopulációk – Dr. Miklya Ildikó, Ph.D., egyetemi docens, Dr. Gulyás-Onódi Zsófia, Ph.D., egyetemi adjunktus

Fájdalomcsillapítás – Dr. Al-Khrasani Mahmoud, Ph.D., egyetemi docens, a gyógyszerellátás és gyógyszerügyi szervezés szakgyógyszerésze, Dr. Király Kornél, Ph.D., egyetemi adjunktus

Az adott tantárgy határterületi kérdéseit érintő egyéb tárgyak (kötelező és választható tárgyak egyaránt!). A tematikák lehetséges átfedései:

Belgyógyászat, kardiológia, pulmonológia, neurológia, pszichiátria, gyermekgyógyászat, infektológia, immunológia, onkológia

A tantárgy sikeres elvégzéséhez szükséges speciális tanulmányi munka⁴:

Aktív részvétel a csoportos gyakorlati feladatok megoldásában

A foglalkozásokon való részvétel követelményei és a távolmaradás pótlásának lehetősége:

A gyakorlatokon a hiányzások száma nem lehet több a gyakorlatok 25%-ánál. Hiányzás esetén másik blokkhoz csatlakozva pótolhat.

A megszerzett ismeretek ellenőrzésének módja a szorgalmi időszakban⁵:

-

A félév aláírásának követelményei:

A gyakorlatokról történő távolmaradások száma nem lehet több a gyakorlatok 25%-ánál.

A vizsga típusa:

Írásbeli tesztvizsga, 5 fokozatú értékeléssel (jeles, jó, közepes, elégséges, elégtelen).

Vizsgakövetelmények⁶:

A fent megadott témakörökből összeállított problémaorientált kompetencia feladatok tesztkérdésekkel és receptírással megválaszolása.

Az osztályzat kialakításának módja és típusa⁷:

Az írásbeli vizsgán elért pontok szerint (önállóan elvégzendő tesztfeladatok, receptírás, vizsgateszt)

A vizsgára történő jelentkezés módja:

A NEPTUN rendszeren keresztül történik, a megadott vizsganapokra a maximális létszám betöltéséig szabadon lehet jelentkezni.

A vizsga megismétlésének lehetőségei:

A TVSZ szerint

A tananyag elsajátításához felhasználható nyomtatott, elektronikus és online jegyzetek, tankönyvek, segédletek és szakirodalom (online anyag esetén html cím):

Gyires Klára, Füst Zsuzsanna, Ferdinandy Péter: Farmakológia és klinikai farmakológia c. tankönyv, (4. javított kiadás, Medicina Könyvkiadó Zrt., 2020 ISBN 9978-963-226-738-8) klinikai farmakológiai fejezetei.

A gyakorlatok anyaga: <http://semmelweis.hu/pharmacology>, Moodle (<https://itc.semmelweis.hu>)

A tárgyat meghirdető habilitált oktató (tantárgyfelelős) aláírása:

A gesztorintézet igazgatójának aláírása:

Beadás dátuma:

KÖVETELMÉNYRENDSZER

Semmelweis Egyetem, Általános Orvostudományi Kar

A gesztorintézet (és az esetleges közreműködő intézetek) megnevezése:

Családorvosi Tanszék

A tárgy neve: Családorvostan

Angol nyelven¹: Family Medicine

Német nyelven¹: Allgemeinmedizin

Kreditértéke: 2

Teljes óraszám: 20 **előadás:** 0 **gyakorlat:** 12 **szeminárium:** 8

Tantárgy típusa: kötelező kötelezően választható szabadon választható

Tanév: 2022/2023

Tantárgy kódja²: AOKCSA957_1M

Tantárgyfelelős neve: Prof. Dr. Torzsa Péter

Munkahelye, telefonos elérhetősége: Semmelweis Egyetem, Családorvosi tanszék, 1085 Budapest, Stáhlly u. 7-9. V. emelet 06-1-355-8530

Beosztása: tanszékvezető egyetemi tanár

Habilitációjának kelte és száma: 11/2020, 2020.07.21.

<p>A tantárgy oktatásának célkitűzése, helye az orvosképzés kurrikulumában:</p> <p>Az egészségügyi rendszer alapja a családorvosi ellátás. A jövő orvosai számára nélkülözhetetlen a kapuőri rendszer megismerése, a családorvoslás, mint integráló szakma bemutatása „egy hallgató-egy oktató” formában. A családorvosi praxisban zajló munka során a hallgatók megismerik a preventív szemléletet, a holisztikus, komplex bio-pszicho-szociális és szomatikus problémák megoldásának lehetőségeit, a gyakori betegségek differenciáldiagnosztikáját. Cél az alapvető diagnosztikus eszközök, terápiás eljárások használatának megtanítása, a leggyakoribb jogszabályok, eljárások áttekintése, a hallgatók kommunikációjának fejlesztés a gyakorlatban, a rövid intervenciók alkalmazásának gyakorlása.</p>
<p>A tárgy oktatásának helye (előadóterem, szemináriumi helyiség, stb. címe):</p> <p>Akkreditált oktató praxisok Családorvosi Tanszék oktatóterme. 1085 Budapest, Stáhly u. 7-9. V. emelet</p>
<p>A tárgy sikeres elvégzése milyen kompetenciák megszerzését eredményezi:</p> <p>Preventív szemlélet, szűrővizsgálatok Holistikus betegellátás Komplex bio-pszichés-szociális-egészségügyi problémák menedzselése Gyakori krónikus betegségek gondozása Differenciáldiagnosztika Alapvető diagnosztikai eszközök önálló használata, eredmények értékelése Alapvető egészségügyi jogi ismeretek</p>
<p>A tantárgy felvételéhez, illetve elsajátításához szükséges előtanulmányi feltétel(ek):</p> <p>Belgyógyászati propedeutika, Gyógyszertan I, Laboratóriumi medicina</p>
<p>A kurzus megindításának hallgatói létszámfeltételei (minimum, maximum), a hallgatók kiválasztásának módja:</p> <p>Turnusbeosztás alapján.</p>
<p>A kurzusra történő jelentkezés módja:</p> <p>A tárgy felvétele a Neptun rendszerben</p>
<p>A tárgy részletes tematikája³:</p> <p>A tárgy oktatása blokkosított rendszerben történik. Az első és második nap, öt tanítási óra során „egy hallgató - egy tutor” oktatás a praxisban, valamint 3 tanórás esetmegbeszélés, gyakorlatias és differenciáldiagnosztikai megközelítéssel. Az oktatók a Családorvosi Tanszék akkreditált oktatói.</p> <p>A gyakorlatok során a hallgató megismeri a praxisban</p> <ul style="list-style-type: none"> - a prevenció lehetőségeit - a krónikus betegségek gondozását - az akut betegségek ellátását - komplex bio-pszicho-szociális problémák menedzselését - az elérhető diagnosztikus, terápiás eszközök használatát. <p>Az esetmegbeszélések témái a leggyakoribb problémák az alapellátásban, melyek során a diagnosztikus, differenciáldiagnosztikai, terápiás lehetőségek interaktív megbeszélése történik az alábbi témakörökben:</p> <p>Szűrővizsgálatok Komplex kardiovaszkuláris / metabolikus betegségek Gyakoribb, súlyosabb fertőző betegségek Életvitelt jelentősen befolyásoló mozgásszervi betegek Pszicho-szociális gondokkal küzdő betegek</p> <p>A harmadik oktatási napon kerül sor az szemináriumokra, a következő témakörökben: Dr. Torzsa Péter: A családorvos helye az egészségügyben</p>

<p>Dr. Hargittay Csenge: Szűrővizsgálatok Dr. Lakó-Futó Zoltán: Mozgásszervei betegségek ellátása a praxisban Dr. Móczár Csaba: Hypertonia-gondozás Dr. Perjés Ábel: Onkológiai szűrések és daganatos betegek gondozása Dr. Vajer Péter: Multimorbid beteg Dr. Vajer Péter: Addiktológia problémák az alapellátásban Dr. Vörös Krisztián: Fertőző betegségek az alapellátásban Dr. Zsuffa János: Demencia az alapellátásban</p>
<p>Az adott tantárgy határterületi kérdéseit érintő egyéb tárgyak (kötelező és választható tárgyak egyaránt!). A tematikák lehetséges átfedései: Belgyógyászat</p>
<p>A tantárgy sikeres elvégzéséhez szükséges speciális tanulmányi munka⁴: –</p>
<p>A foglalkozásokon való részvétel követelményei és a távolmaradás pótlásának lehetősége: A foglalkozások 75%-án kötelező a részvétel. Pótlásra a tanszékkel történt egyeztetést követően van lehetőség a praxisban, másik turnushoz csatlakozva a szeminárium is pótolható.</p>
<p>A megszerzett ismeretek ellenőrzésének módja a szorgalmi időszakban⁵: A gyakorlatok során az oktató ellenőrzi az elhangzott ismeretek, gyakorlati elemek elsajátítását. Formális számokérés nincs.</p>
<p>A félév aláírásának követelményei: Legalább 75%-os részvétel a szemináriumokon és gyakorlaton.</p>
<p>A vizsga típusa: A gyakorlat során mutatott aktivitás értékelése a tutor által. Esettanulmány írása a gyakorlaton látottak alapján, előre megadott témakörökben, 3-4000 karakter terjedelemben.</p>
<p>Vizsgakövetelmények⁶: Esettanulmány írása az alábbi témakörök alapján választott betegről: Szűrővizsgálat során kiemelt páciens Komplex kardiovaszkuláris / metabolikus betegség Gyakoribb, súlyosabb fertőző betegség Életvitelt jelentősen befolyásoló mozgásszervi beteg Pszicho-szociális gondokat bemutató eset</p> <p>Az esetismertetés részei:</p> <ol style="list-style-type: none"> 1. Anamnézis 2. Jelen panaszok 3. Vizsgálati terv 4. Vizsgálatok 5. Diagnózis 6. Terápia 7. Gondozás 8. Irodalmi feldolgozás 9. Irodalomjegyzék
<p>Az osztályzat kialakításának módja és típusa⁷: A tantárgy értékelése ötfokozatú gyakorlati jeggyel történik. A gyakorlat során mutatott aktivitás a gyakorlatvezető által értékelve (40%), az esszékérdés</p>

<p>érdemjegye (60%) alapján. Az esszé értékelése az alábbiak szerint történik: 1-es érdemjegy: beadási határidő elmulasztása, a karakterszám nem éri el az 3000-et, nem önálló munka 2-es érdemjegy: a dolgozat bármely részének hiánya, igénytelen fogalmazás, durva szakmai hiba 3-mas érdemjegy: 2-3 szakmai és/vagy formai hiba 4-es érdemjegy: 1 kisebb szakmai hiba 5-ös érdemjegy: szabatos, az orvosi szaknyelvnek megfelelő fogalmazás, logikus következtetések</p>
<p>A vizsgára történő jelentkezés módja: A vizsga felvétele a Neptun rendszerben</p>
<p>A vizsga megismétlésének lehetőségei: A Tanulmányi és Vizsgaszabályzatnak megfelelően.</p>
<p>A tananyag elsajátításához felhasználható nyomtatott, elektronikus és online jegyzetek, tankönyvek, segédletek és szakirodalom (online anyag esetén html cím): Családorvosi ismeretek, előadás és fakultációs jegyzet, Dr. Kalabay László, Dr. Torzsa Péter, Dr. Vörös Krisztián, Semmelweis Kiadó, 2017 Sürgősségi betegellátás, Dr. Sirák András, Mátix Kft., 2019 A családorvostan elmélete és gyakorlata. Szerk.: dr. Kalabay László, Semmelweis Egyetem, 2019. http://csot.semmelweis.hu/e-tankony-letoltese Esettanulmányok. A családorvostan elmélete és gyakorlata. Szerk: Dr. Kalabay László. http://csot.semmelweis.hu/wp-content/uploads/2016/12/Csaladorvosi-esettanulmanyok.pdf</p>
<p>A tárgyat meghirdető habilitált oktató (tantárgyfelelős) aláírása:</p>
<p>A gesztorintézet igazgatójának aláírása:</p>
<p>Beadás dátuma: 2022. június 3.</p>

KÖVETELMÉNYRENDSZER

Semmelweis Egyetem, Általános Orvostudományi Kar A gesztorintézet (és az esetleges közreműködő intézetek) megnevezése: Testnevelési és Sportközpont
A tárgy neve: Testnevelés VII. Angol nyelven: Physical Education VII. Német nyelven: Sport VII. Kreditértéke: 0 Heti óraszám: 1,3 előadás: gyakorlat: 14 szeminárium: Tantárgy típusa: kötelező
Tanév: 2022/2023
Tantárgy kódja: AOKTSI009_7M <i>(Új tárgy esetén Dékáni Hivatal tölti ki, jóváhagyást követően)</i>
Tantárgyfelelős neve: Várszegi Kornélia Munkahelye, telefonos elérhetősége: Testnevelési és Sportközpont, +36-1/264-1408 Beosztása: testnevelő tanár, igazgató Habilitációjának kelte és száma:
A tantárgy oktatásának célkitűzése, helye az orvoscépzés kurrikulumában: A tantárgy rövid távú célja a hallgatók aktuális egészségi állapotának szinten tartása, fejlesztése, a jobb életminőség testi feltételeinek megteremtése olyan (új) mozgásformák, sportágak megismerése és gyakorlása által, melyek a diplomaszerezést követően is életvitelszerűen űzhetők. Hosszútávú célja a jövőbeni orvosok életminőségének és életkilátásának javítása, valamint hogy a hallgatóink későbbi praxisuk során saját egészségmegőrző magatartásukon keresztül hitelesen képviseljék a preventív szemléletet és adjanak életviteli tanácsot.
A tárgy oktatásának helye (előadóterem, szemináriumi helyiség, stb. címe): Tornacsarnok, Műfüves labdarúgópálya, Műfüves és salakos tenispálya Testnevelési és Sportközpont, Sporttelep, 1107 Budapest Zágrábi utca 14., valamint a SE-TSK által akkreditált partnerek helyszínein lehetséges.
A tárgy sikeres elvégzése milyen kompetenciák megszerzését eredményezi: A tárgy elvégzésével a hallgató képessé válik a rendszeres testmozgás életvitelszerű megvalósítására. A választott „kezdő úszás” kurzus elvégzése után vízbiztos úszástudás megszerzése.
A tantárgy felvételéhez, illetve elsajátításához szükséges előtanulmányi feltétel(ek): -
A kurzus megindításának hallgatói létszámfeltételei (minimum, maximum), a hallgatók kiválasztásának módja: A Neptun rendszerben történő tárgyfelvétel alapján
A kurzusra történő jelentkezés módja: Neptun rendszerben

A tárgy részletes tematikája:

(Az elméleti és gyakorlati oktatást órákra (hetekre) lebontva, sorszámozva külön-külön kell megadni, az előadók és a gyakorlati oktatók nevének feltüntetésével, megjelölve a vendégoktatókat.

Mellékletben nem csatolható!

Vendégoktatókra vonatkozóan minden esetben szükséges CV csatolása!)

A kötelező rendszeres testmozgás keretében a tárgy követelményeit térítésmentes és önköltséges formában van lehetőség teljesíteni. Ez előbbi a Testnevelési és Sportközpont (TSK) által szervezett és lebonyolított órákon (kurzusokon), utóbbi pedig a SE-TSK által akkreditált partnerek helyszínein lehetséges.

Térítésmentes:

A TSK létesítményeiben, illetve külső helyszíneken hetente ugyanabban az időpontban szervezett órákat jelent.

1107 Bp, Zágrábi utca 14.

1x60 perc/hét foglalkozások:

Aerobic, Bless You Gym, Boulder, Funkcionális körmozgás, Golf, Jóga kezdő, Labdarúgás férfi, Salsa, Step aerobic Taekwon do, Tollaslabda, Ultimate frizbi kezdő, Ultimate frizbi haladó, Zumba

1 x 90 perc/hét foglalkozások: Labdarúgás női, Jégkorong, Tenisz kezdő Tenisz kezdő 2, Tenisz haladó,

4 x 3 órás és 1x 2órás tömbösített foglalkozások: Sporttúra1, Sporttúra 2.

2x90 perc/hét sportági edzés (versenysport, kizárólag előképzettséggel rendelkezők részére):

Cheerleader, Labdarúgás férfi, Kézilabda, Kosárlabda, Röplabda, Vízilabda

Önköltséges módon:

a www.semmelweis.hu/sportkozpont oldalon megadott sporthelyszíneken, mely a Neptun rendszerben is meghirdetésre kerül. Ezen helyszínek listája tanévenként eltérő lehet.

Gyakorlati oktatók és óraadók:

Kalmus Dániel

Lehel Zsolt

Weisz Miklós

Kovács Imre

Katona László

Rimay István

Nagy-Kismarci Bence

Balogh Orsolya

Tóth Balázs

Kiss Valéria

Paksai Márton

Kunos Gábor

Az adott tantárgy határterületi kérdéseit érintő egyéb tárgyak (kötelező és választható tárgyak egyaránt!). A tematikák lehetséges átfedései:

-

A tantárgy sikeres elvégzéséhez szükséges speciális tanulmányi munka:

(Pl. terepgyakorlat, kórlapelemzés, felmérés készítése, stb.)

-

A foglalkozásokon való részvétel követelményei és a távolmaradás pótlásának lehetősége:

Az aláíráshoz szükséges aktív részvételek száma a sportági órákon 10 (hetente 1 óra) - az oktatási szünetek számától függetlenül. Kettő óra pótolható a vizsgaidőszak első hetében, két különböző napon. A hiányzásokat nem szükséges igazolni, azokat pótolni kell! Az oktatási szünet napjára eső óra nem minősül automatikus jelenlétnak. A gyakorlatvezetők az órák elején és végén online jelenléti regisztrációt végeznek, mely a semmelweis.hu/sportkozpont oldalon egyénileg nyomon követhető.

Az a hallgató, aki önköltséges módon teljesíti a tárgyat, szintén 10 órán (hetente 1 óra) köteles részt venni.

A Testnevelés tárgy teljesítésének egy másik módja az egyetemi csapatok edzésein való aktív részvétel 15 alkalommal. Mivel a csapatok a tanév során bajnokságokban indulnak, kizárólag versenysportolók jelentkezését fogadjuk el!

A megszerzett ismeretek ellenőrzésének módja a szorgalmi időszakban:

(Pl. házi feladat, beszámoló, zárthelyi stb. témaköre és időpontja, pótlásuk és javításuk lehetősége.)

A szorgalmi időszakban kötelező ellenőrzést nem tartunk.

A félév aláírásának követelményei:

A gyakorlati órákon való aktív részvétel 10 (hetente 1 óra) vagy sportági edzéseken való aktív részvétel 15 alkalommal a fent leírt feltételek szerint.

Mentesülhet az órákon való részvétel alól az a hallgató, aki

1. diagnózisa és a sportorvos véleménye alapján sportmozgást nem végezhet.
vagy
2. rendszeresen sportol és erről egyesületi és szakszövetségi igazolást nyújt be

A vizsga típusa:

-

Vizgakövetelmények:

(Elméleti vizsga esetén kérjük a tételsor megadását, gyakorlati vizsga esetén a vizsgáztatás témakörét és módját.)

-

Az osztályzat kialakításának módja és típusa:

(Az elméleti és gyakorlati vizsga beszámításának módja. Az évközi számonkérések eredményeink beszámítási módja.)

aláírás

A vizsgára történő jelentkezés módja:

-

A vizsga megismétlésének lehetőségei:

-

A tananyag elsajátításához felhasználható nyomtatott, elektronikus és online jegyzetek, tankönyvek, segédletek és szakirodalom (online anyag esetén html cím):

-

A tárgyat meghirdető habilitált oktató (tantárgyfelelős) aláírása:

A gesztorintézet igazgatójának aláírása: Várszegi Kornélia

Beadás dátuma: 2022. május 12.

KÖVETELMÉNYRENDSZER

Semmelweis Egyetem, Általános Orvostudományi Kar A gesztorintézet (és az esetleges közreműködő intézetek) megnevezése: Testnevelési és Sportközpont
A tárgy neve: Testnevelés VIII. Angol nyelven: Physical Education VIII. Német nyelven: Sport VIII. Kreditértéke: 0 Heti óraszám: 1,3 előadás: gyakorlat: 14 szeminárium: Tantárgy típusa: kötelező
Tanév: 2021/2022
Tantárgy kódja: AOKTSI009_8M <i>(Új tárgy esetén Dékáni Hivatal tölti ki, jóváhagyást követően)</i>
Tantárgyfelelős neve: Várszegi Kornélia Munkahelye, telefonos elérhetősége: Testnevelési és Sportközpont, +36-1/264-1408 Beosztása: testnevelő tanár, igazgató Habilitációjának kelte és száma:
A tantárgy oktatásának célkitűzése, helye az orvostudományi képzés keretében: A tantárgy rövid távú célja a hallgatók aktuális egészségi állapotának szinten tartása, fejlesztése, a jobb életminőség testi feltételeinek megteremtése olyan (új) mozgásformák, sportágak megismerése és gyakorlása által, melyek a diplomaszertést követően is életvitelszerűen üzhetők. Hosszútávú célja a jövőbeni orvosok életminőségének és életkilátásának javítása, valamint hogy a hallgatóink későbbi praxisuk során saját egészségmegőrző magatartásukon keresztül hitelesen képviseljék a preventív szemléletet és adjanak életviteli tanácsot.
A tárgy oktatásának helye (előadóterem, szemináriumi helyiség, stb. címe): Tornacsarnok, Műfüves labdarúgópálya, Műfüves és salakos teniszpálya Testnevelési és Sportközpont, Sporttelep, 1107 Budapest Zágrábi utca 14., valamint a SE-TSK által akkreditált partnerek helyszínein lehetséges.
A tárgy sikeres elvégzése milyen kompetenciák megszerzését eredményezi: A tárgy elvégzésével a hallgató képessé válik a rendszeres testmozgás életvitelszerű megvalósítására. A választott „kezdő úszás” kurzus elvégzése után vízbiztos úszástudás megszerzése.
A tantárgy felvételéhez, illetve elsajátításához szükséges előtanulmányi feltétel(ek): -
A kurzus megindításának hallgatói létszámfeltételei (minimum, maximum), a hallgatók kiválasztásának módja: A Neptun rendszerben történő tárgyfelvétel alapján
A kurzusra történő jelentkezés módja:

Neptun rendszerben

A tárgy részletes tematikája:

(Az elméleti és gyakorlati oktatást órákra (hetekre) lebontva, sorszámozva külön-külön kell megadni, az előadók és a gyakorlati oktatók nevének feltüntetésével, megjelölve a vendégoktatókat.

Mellékletben nem csatolható!

Vendégoktatókra vonatkozóan minden esetben szükséges CV csatolása!)

A kötelező rendszeres testmozgás keretében a tárgy követelményeit térítésmentes és önköltséges formában van lehetőség teljesíteni. Ez előbbi a Testnevelési és Sportközpont (TSK) által szervezett és lebonyolított órákon (kurzusokon), utóbbi pedig a SE-TSK által akkreditált partnerek helyszínein lehetséges.

Térítésmentes:

A TSK létesítményeiben, illetve külső helyszíneken hetente ugyanabban az időpontban szervezett órákat jelent.

1107 Bp, Zágrábi utca 14.

1x60 perc/hét foglalkozások:

Aerobic, Bless You Gym, Boulder, Funkcionális körmozgás, Golf, Jóga kezdő, Labdarúgás férfi, Salsa, Step aerobic Taekwon do, Tollaslabda, Ultimate frizbi kezdő, Ultimate frizbi haladó, Zumba

1 x 90 perc/hét foglalkozások: Labdarúgás női, Jégkorong, Tenisz kezdő Tenisz kezdő 2, Tenisz haladó,

4 x 3 órás és 1x 2órás tömbösített foglalkozások: Sporttúra1, Sporttúra 2.

2x90 perc/hét sportági edzés (versenysport, kizárólag előképzettséggel rendelkezők részére): Cheerleader, Labdarúgás férfi, Kézilabda, Kosárlabda, Röplabda, Vízilabda

Önköltséges módon:

a www.semmelweis.hu/sportkozpont oldalon megadott sporthelyszíneken, mely a Neptun rendszerben is meghirdetésre kerül. Ezen helyszínek listája tanévenként eltérő lehet.

Gyakorlati oktatók és óraadók:

Kalmus Dániel
Lehel Zsolt
Weisz Miklós
Kovács Imre
Katona László
Rimay István
Nagy-Kismarci Bence
Balogh Orsolya
Tóth Balázs
Kiss Valéria
Paksai Márton
Kunos Gábor

Az adott tantárgy határterületi kérdéseit érintő egyéb tárgyak (kötelező és választható tárgyak egyaránt!). A tematikák lehetséges átfedései:

-

A tantárgy sikeres elvégzéséhez szükséges speciális tanulmányi munka:

(Pl. terepgyakorlat, kórlapelemzés, felmérés készítése, stb.)

-

A foglalkozásokon való részvétel követelményei és a távolmaradás pótlásának lehetősége:

Az aláíráshoz szükséges aktív részvételek száma a sportági órákon 10 (hetente 1 óra) - az oktatási szünetek számától függetlenül. Kettő óra pótolható a vizsgaidőszak első hetében, két különböző napon. A hiányzásokat nem szükséges igazolni, azokat pótolni kell! Az oktatási szünet napjára eső óra nem minősül automatikus jelenlétnak. A gyakorlatvezetők az órák elején és végén online jelenléti regisztrációt végeznek, mely a semmelweis.hu/sportkozpont oldalon egyénileg nyomon követhető.

Az a hallgató, aki önköltséges módon teljesíti a tárgyat, szintén 10 órán (hetente 1 órán) köteles részt venni.

A Testnevelés tárgy teljesítésének egy másik módja az egyetemi csapatok edzésein való aktív részvétel 15 alkalommal. Mivel a csapatok a tanév során bajnokságokban indulnak, kizárólag versenysportolók jelentkezését fogadjuk el!

A megszerzett ismeretek ellenőrzésének módja a szorgalmi időszakban:

(Pl. házi feladat, beszámoló, zárthelyi stb. témaköre és időpontja, pótlásuk és javításuk lehetősége.)

A szorgalmi időszakban kötelező ellenőrzést nem tartunk.

A félév aláírásának követelményei:

A gyakorlati órákon való aktív részvétel 10 (hetente 1 óra) vagy sportági edzéseken való aktív részvétel 15 alkalommal a fent leírt feltételek szerint.

Mentesülhet az órákon való részvétel alól az a hallgató, aki

1. diagnózisa és a sportorvos véleménye alapján sportmozgást nem végezhet.
vagy
2. rendszeresen sportol és erről egyesületi és szakszövetségi igazolást nyújt be

A vizsga típusa:

-

Vizsgakövetelmények:

(Elméleti vizsga esetén kérjük a tételsor megadását, gyakorlati vizsga esetén a vizsgáztatás témakörét és módját.)

-

Az osztályzat kialakításának módja és típusa:

(Az elméleti és gyakorlati vizsga beszámításának módja. Az évközi számonkérések eredményeink beszámítási módja.)

aláírás

A vizsgára történő jelentkezés módja:

-

A vizsga megismétlésének lehetőségei:

-

A tananyag elsajátításához felhasználható nyomtatott, elektronikus és online jegyzetek, tankönyvek, segédletek és szakirodalom (online anyag esetén html cím):

-

A tárgyat meghirdető habilitált oktató (tantárgyfelelős) aláírása:

A gesztorintézet igazgatójának aláírása: Várszegi Kornélia

Beadás dátuma: 2022. május 12.

9.-10. szemeszter

KÖVETELMÉNYRENDSZER

Semmelweis Egyetem, Általános Orvostudományi Kar

A gesztorintézet (és az esetleges közreműködő intézetek) megnevezése:

Belgyógyászati és Hematológiai Klinika, BHK Reumatológiai Tanszéki Csoport, Csontvelő-transzplantációs Tanszéki Csoport, Infektológiai Tanszéki Csoport

A tárgy neve: Belgyógyászat II.

Angol nyelven: Internal Medicine II.

Német nyelven: Innere Medizin II.

Kreditértéke: 7

Heti óraszám: blokk óraszám: 105 (5 hét, heti 4 nap, 8 óra/nap)

Tantárgy típusa: kötelező kötelezően választható szabadon választható

Tanév: 2022/2023.

Tantárgy kódja: AOKBHK783_2M

(Új tárgy esetén Dékáni Hivatal tölti ki, jóváhagyást követően)

Tantárgyfelelős neve: Dr. Masszi Tamás Pál

Munkahelye, telefonos elérhetősége: SE Belgyógyászati és Hematológiai Klinika 06-1-375-4364

Beosztása: intézetvezető egyetemi tanár

Habilitációjának kelte és száma: 2010.06.07. Száma: 305

A tantárgy oktatásának célkitűzése, helye az orvosképzés kurrikulumban: Az ötödéves belgyógyászat blokk fő célja a **hematológia, az immunológia, a reumatológia és az infektológia** oktatásával a legjellemzőbb klinikai tünetek és a leggyakoribb betegségek bemutatásán túl a fenti specialitások sajátos gondolkodásmódjának, valamint hétköznapi rutinjának megismertetése. Emellett ebben a tantárgyban oktatjuk az **integratív medicinát**, a belgyógyászat integratív szemléletmódját. Ez az egyes belgyógyászati specialitások és egyéb társszakmák közötti összehangolt betegellátás bemutatását, a valódi életből származó esetek komplexitásának érzékeltetését tartalmazza. A **differenciáldiagnosztika** szintén több specialitásból származó belgyógyászati ismeret alkalmazását igényli a diagnosztikai fázisban. Ezzel a komplex programmal a belgyógyászati szemlélet és munka gyakorlati jelentőségét hangsúlyozzuk és a való életben való praktikus alkalmazást tanítjuk.

A tárgy oktatásának helye (előadóterem, szemináriumi helyiség, stb. címe):

SE Belgyógyászati és Hematológiai Klinika
1088 Budapest, Szentkirályi u. 46.

A tárgy sikeres elvégzése milyen kompetenciák megszerzését eredményezi:

A belgyógyászat oktatása a III. évfolyamon a propedeutikával kezdődik és az egész kurrikulumon a VI. éves szigorlatig átível - a klinikai képzés gerincét alkotva. Ez idő alatt legfőbb törekvésünk az elméleti tárgyak és a rokon klinikai szakmák által is nyújtott ismeretek ötvözése a belgyógyászattal. Célunk, hogy az egyetemi tanulmányok befejezésekor a frissen végzett orvosok korszerű elméleti és gyakorlati tudás birtokában, a betegekkel és hozzátartozóikkal, valamint az egészségügyi dolgozókkal korrekt emberi kapcsolatokat kialakítva önálló orvosi

tevékenység végzésére alkalmassá váljanak.

A tantárgy felvételéhez, illetve elsajátításához szükséges előtanulmányi feltétel(ek):

Belgyógyászat I., Laboratóriumi medicina, Orvosi képzés

A kurzus megindításának hallgatói létszámfeltételei (minimum, maximum), a hallgatók kiválasztásának módja:

A Neptun rendszerben történt regisztráció alapján a blokk szerinti beosztásban

A kurzusra történő jelentkezés módja:

Neptun rendszer

A tárgy részletes tematikája:

(Az elméleti és gyakorlati oktatást órákra (hetekre) lebontva, sorszámozva külön-külön kell megadni, az előadók és a gyakorlati oktatók nevének feltüntetésével, megjelölve a vendégoktatókat. Mellékletben nem csatolható! Vendégoktatókra vonatkozóan minden esetben szükséges CV csatolása!)

A tantárgy oktatása blokkosított rendszerben történik. Az 5 hetes blokk során a hallgatók 14 napon jelennek meg a Klinikán elméleti és gyakorlati foglalkozásokon. Tekintettel arra, hogy a blokk során nagyon különböző témákat érintünk, a hallgatókat heti bontásban, forgó rendszerben oktatjuk, így egy szubspecialitással egyidőben kevesebb hallgató foglalkozik. Ezeket a hallgatókat további kisebb csoportokba osztjuk az ágy melletti gyakorlatokhoz. A napi órarenden belül vannak előadások/konzultációk a blokk fele számára (20 fő) és ágy melletti részben tematikus gyakorlatok az 1/8 blokk számára (5-6 fő).

Az oktatók a Klinika oktatói, szakorvosai, rezidensei, pontos napi lebontás nem adható.

Az alábbi tematika alapján, részben a beteganyag függvényében alakulnak a gyakorlatok.

Hematológia

Előadások tematikája:

1. Aplasticus anaemia. Agranulocytosis. Haemopoeticus összejtátültetés. (Prof. Masszi Tamás)
2. Acut myeloid leukaemia. Myelodysplasiás szindrómák. (dr. Szombath Gergely)
3. Malignus lymphomák: Hodgkin-lymphoma, non-Hodgkin lymphomák. (dr. Benedek Szabolcs)
4. Krónikus myeloproliferatív betegségek: CML, myelofibrosis, polycythaemia rubra vera, essentialis thrombocythaemia (dr. Várkonyi Judit)
5. A vérképzés szabályozása. Anaemiák differenciáldiagnosztikája (dr. Farkas Péter)
6. Thrombocytopeniák és thrombocytopathiák. Vérzékenység (dr. Horváth Laura)
7. Fokozott véralvadékonyság (thrombophiliák). Az antikoaguláns terápia elvei és gyakorlata. (dr. Bodó Imre)
8. Plasmasejt dyscrasiák. Acut lymphoid leukaemia. (dr. Varga Gergely)

Gyakorlatok tematikája:

1. Neutropeniás láz
2. Acut leukaemia palliatív kezelése
3. Acut leukaemia kuratív kezelése
4. NHL low-grade / NHL high-grade / Hodgkin kór
5. CLL
6. Myelodysplasia
7. Csontvelőminta-vétel. Mintavételi eszközök bemutatása
8. Myeloma gyakorlat

Konzultációk tematikája:

- A. Ph-negatív myeloproliferatív betegségek
- B. Anaemia – differenciáldiagnosztika
- C. Anaemia – eset alapú megbeszélés
- D. CML
- E. Haemophilia
- F. Thrombophilia
- G. Csontvelőtranszplantáció

Infektológia**Előadások tematikája:**

1. Sürgősségi kórképek az infektológiában (dr. Kempler Miklós)
2. Láz differenciál diagnosztikája, FUO (dr. Temesszentandrás György)
3. HIV/AIDS, Trópusi betegségek Magyarországon (dr. Lakatos Botond)
4. Multirezisztens kórokozók, infekciókontroll és antimikróbás stewardship (dr. Peskó Gergely)

Gyakorlatok tematikája:

9. Húgyúti infekciók
10. Légúti infekciók
11. Bőr- és lágyrészfekciók
12. Infektológiai helyzetgyakorlat (szepszis, meningitis, Lyme kór, pharyngitis)

Konzultációk tematikája:

- H. Bevezetés az infektológiába
- I. FUO
- J. Szepszis
- K. Intraabdominalis infekciók
- L. Infektív endocarditis
- M. Antibiotikum használat, stewardship

Immunológia**Előadások tematikája:**

1. Nagyereket érintő vasculitisek.
2. Ritka autoimmun kórképek (PAN, Sarcoidosis, polychondritis)
3. HANO

Gyakorlatok tematikája:

13. SLE
14. Autoimmun myopathiák
15. Kisereket érintő (ANCA asszociált) vasculitisek
16. Sjögren sy – Progressiv systemas sclerosis
17. Primer és secunder immunhiány
18. Autoimmun kórképek kezelése. Szteroid mellékhatások
19. Rheumatoid arthritis
20. Spondylarthropathiák
21. Köszvény, arthrosisok

Konzultációk tematikája:

- N. Autoimmun kórképek szemészeti vonatkozásai
- O. Autoimmun kórképek bőrgyógyászati vonatkozásai
- P. Allergiás kórképek

Az adott tantárgy határterületi kérdéseit érintő egyéb tárgyak (kötelező és választható tárgyak egyaránt!). A

tematikák lehetséges átfedései:

Infekt arthritisek – traumatológia, ortopédia
Intraabdominalis infekciók – sebészet
Transzfúzió – 2 hetes transzfúziós tanfolyam szigorlóknak
Szepszis – intenzív terápia
Autoimmun kórképek – bőrgyógyászat, szemészet, gégszét

A tantárgy sikeres elvégzéséhez szükséges speciális tanulmányi munka:

(Pl. terepgyakorlat, kórlapelemzés, felmérés készítése, stb.)

Nincs ilyen

A foglalkozásokon való részvétel követelményei és a távolmaradás pótlásának lehetősége:

A tanulmányi és vizsgaszabályzatnak megfelelően a foglalkozások 75%-án kötelező a részvétel

A megszerzett ismeretek ellenőrzésének módja a szorgalmi időszakban:

(Pl. házi feladat, beszámoló, zárthelyi stb. témaköre és időpontja, pótlásuk és javításuk lehetősége.)

A rendelkezésünkre álló rövid oktatási időszak alatt közbülső formális számonkérés nem történik. A gyakorlatok és a konzultációk interaktív jellege lehetővé teszi azonban a hallgatók tudásának és a rendelkezésükre álló információk felhasználásának ellenőrzését. Az online órarend oldalon a hallgatók önellenőrzéshez használható teszteknek kapnak, ami önkéntes alapon a folyamatos tanulást segíti, valamint az egyes speciális gyakorlatokra való elméleti felkészülést szolgálja

A félév aláírásának követelményei:

A gyakorlatokon való minimum 75%-os részvétel, melyet a gyakorlatvezetők a mobiltelefonos applikáció segítségével ill. back-up-ként papír alapon igazolnak a tanszékvezető felé. Ezt követően történik meg a félév végi aláírás.

A vizsga típusa:

Kollokvium

Gyakorlati, klinikai esetalapú szóbeli számonkérés előre megadott tematika alapján valamint ágy melletti gyakorlati vizsga a betegvizsgálati technikák ellenőrzésére

Vizsgakövetelmények:

(Elméleti vizsga esetén kérjük a tételsor megadását, gyakorlati vizsga esetén a vizsgáztatás témakörét és módját.)

Hematológia

1. Anaemiás beteg kivizsgálása
2. Vashiányos anaemia
3. Macrocytaer anaemia
4. Krónikus betegséghez asszociált anaemia
5. Hemolitikus anaemia
6. Aplasztikus anaemia
7. Alvadási rendszer vizsgálata
8. Thrombosis kivizsgálása
9. Szerzett thrombophiliák
10. Antifoszfolipid szindróma
11. Öröklött haemophiliák (Haemophilia A és B)
12. Von Willebrand betegség
13. Antikoaguláns terápia indikációi és módjai
14. DIC
15. Thrombocytopeniás beteg kivizsgálása
16. Thrombocytosis
17. TTP/HUS
18. ITP
19. Lymphoproliferatív betegségek tünettana
20. Lymphadenopathia kivizsgálása
21. Non-Hodgkin lymphomák

22. Follicularis lymphoma
23. Diffúz nagy B-sejtes lymphoma
24. Krónikus lymphoid leukémia/ Kis lymphocytás lymphoma
25. Myeloma multiplex
26. Hodgkin-lymphoma
27. Myeloproliferatív betegségek tünettana
28. Akut myeloid leukémia
29. Akut lymphoid leukémia
30. Ph-negatív myeloproliferatív neoplazmák (PV, ET, MF)
31. Krónikus myeloid leukémia
32. Myelodysplasia szindróma
33. Autológ őssejtátültetés
34. Allogén őssejtátültetés

Infektológia

1. Az antimikrobális kezelés alapelvei, infektológiai gondolkodásmód (infektológiai anamnézis és betegvizsgálat sajátosságai, definitív, empirikus, profilaktikus terápia, góctalanítás jelentősége, véráram-fertőzések)
2. Gyakori antibiotikumok, antibiotikum csoportok klinikai alkalmazása (Kiemelve: penicillinek, cephalosporinok, carbapenemek, glycopeptidek, metronidazol; bakteriosztatikus és baktericid szerek, várható érzékenység – természetes rezisztenciák, terápiát befolyásoló faktorok /host, farmakokinetika, farmakodinámia/)
3. Gyakori antibiotikumok, antibiotikum csoportok klinikai alkalmazása (Kiemelve: lincosamidok, macrolidek, rifampin, tetracyclinek, fosfomicin, nitrofurantoin, fluorokinolonok; bakteriosztatikus és baktericid szerek, várható érzékenység – természetes rezisztenciák, terápiát befolyásoló faktorok /host, farmakokinetika, farmakodinámia/)
4. FUO – lázas beteg kivizsgálása
5. Felső légúti infekciók (nátha, pharyngitis, otitis media, sinusitis, akut bronchitis)
6. Mononucleosis syndroma
7. Területen szerzett tüdőgyulladás
8. Nozokomiális tüdőgyulladás
9. UTI (tünetmentes bakteriuria, cystitis, prostatitis)
10. UTI (pyelonephritis, katéter asszociált UTI)
11. Szepszis, szeptikus sokk
12. Intraabdominális infekciók (cholangitis/cholecystitis, hasi tályog [máj, lép, psoas], diverticulitis, peritonitis)
13. Endocarditis.
14. Lyme
15. Akut bakteriális meningitis, agytályog, neurotop vírusfertőzések
16. Erysipelas, cellulitis, fasciitis necrotisans, toxikus shock syndroma, arthritis infectiosa, osteomyelitis
17. Neutropeniás láz, szisztémás mycosisok, immunszupprimált beteg további fertőzései
18. Fertőzés okozta hasmenés (bakteriális, virális, Cl.diff.), ételmérgezések
19. HIV. AIDS és AIDS related kórképek
20. Felnőttkori védőoltások és jelentőségük. Influenza.
21. Antimikrobás rezisztencia, rezisztens kórokozók klinikai jelentősége, antimikrobás stewardship

Immunológia/reumatológia

1. SLE klinikai képe
2. SLE diagnosztikája, kezelése
3. Rheumatoid arthritis klinikai képe
4. Rheumatoid arthritis diagnosztikája, kezelése

5. Seronegativ spondylarthritisek
6. Köszvény
7. Kisereket érintő vasculitisek
8. Nagyereket érintő vasculitisek
9. Polyarteritis nodosa
10. Sjögren syndroma
11. Autoimmun myopathiák
12. Progresszív szisztémás sclerosis
13. Primer és secunder immundeficientiák
14. Allergiás kórképek
15. Izületi gyulladás differenciáldiagnosztikája

Az osztályzat kialakításának módja és típusa:

(Az elméleti és gyakorlati vizsga beszámításának módja. Az évközi számonkérések eredményeink beszámítási módja.)

A kihúzott 3 tétel alapján a hallgató tudása a mérvadó, a vizsga buktató hatályú kollokvium.

A vizsgára történő jelentkezés módja:

Neptun rendszeren keresztül

A vizsga megismétlésének lehetőségei: Tanulmányi és Vizsgaszabályzat szerint

A tananyag elsajátításához felhasználható nyomtatott, elektronikus és online jegyzetek, tankönyvek, segédletek és szakirodalom (online anyag esetén html cím): folyamatosan frissülő online anyagok a honlapon és a moodle-ban

Hivatalos tankönyv:

Klinikai belgyógyászat (Tulassay Zs. szerk., 2017)

A felkészüléshez ajánlott egyéb tankönyvek:

Belgyógyászati diagnosztika (Petrányi Gy., 2009)

Belgyógyászati fizikális diagnosztika (Szarvas F.-Csanády M., 2005)

A belgyógyászat alapjai (Tulassay Zs. szerk., 2016)

Oxford Textbook of Medicine (Weatherall, Ledingham, Warrel, 10th ed. 2017).

Harrison's Principles of Internal Medicine 18th ed. (McGraw-Hill, 2017).

Herold Belgyógyászat (orvosoknak-medikusoknak): magyar kiadás: B+V (medical and technical) Lap -és Könyvkiadó Kft., 2009)

A tárgyat meghirdető habilitált oktató (tantárgyfelelős) aláírása:

A gesztorintézet igazgatójának aláírása:

Beadás dátuma:

KÖVETELMÉNYRENDSZER

Semmelweis Egyetem, Általános Orvostudományi Kar A gesztorintézet (és az esetleges közreműködő intézetek) megnevezése: Igazságügyi és Biztosítás-orvostani Intézet		
A tárgy neve: Igazságügyi orvostan (V. évfolyam) Angol nyelven¹: Forensic Medicine Német nyelven¹: Rechtsmedizin Kreditértéke: 2		
Teljes óraszám: 32 előadás:	gyakorlat: 16	szeminárium: 16
Tantárgy típusa: <u>kötelező</u>	kötelezően választható	szabadon választható
Tanév: 2022/2023		
Tantárgy kódja²: AOKPIB964_1M		
Tantárgyfelelős neve: Dr. Kiss András Munkahelye, telefonos elérhetősége: 06-1-215-7300 Beosztása: Egy. docens, Intézetvezető Habilitációjának kelte és száma: 2010 száma: 315		
A tantárgy oktatásának célkitűzése, helye az orvosképzés kurrikulumában: A tantárgy célja az (a) önálló, (b) kritikus gondolkodású, (c) döntéshozatalra és (d) tovább intézkedésre hatékonyan képes, a (e) sürgősségi eseteket felismerő, (f) kompetenciahatárait ismerő és betartó orvos képzés megvalósítása az igazságügyi orvostan tantárgy keretei között. A tantárgy oktatása során alapvetően a mindennapi klinikai gyakorlathoz szükséges ismeretek átadása történik, melynek eredményeként az alábbi gyakorlati készségek elsajátítása a tantárgy elsődleges feladata: <ol style="list-style-type: none">I. halottvizsgálat és a halottvizsgálat eljárási rendjének készségi szintű elsajátításaII. sérülések-sérülésmintázatok klinikai vizsgálata, önálló értékelése és a sérülések szakszerű dokumentálásaIII. a láttelep szakszerű kitöltése a hatályos jogszabályoknak és klinikai ismereteknek megfelelőenIV. a (klinikai) orvosi dokumentáció adattartalmának szakszerű értékelése Tantárgy tartalmazza a gyakorló orvos számára nélkülözhetetlen és az orvos napi működéséhez elengedhetetlen alapvető egészségügyi jogi ismereteket is. A fentiekén túl a tantárgy oktatásának keretei között különleges igazságügyi klinikai ismeretek átadása történik a szakmai utánpótlás és tudományos munka elősegítése érdekében, illetve kiemelt cél a digitális kórdokumentáció megismeréséhez kapcsolódóan az Elektronikus Egészségügyi Szolgáltatási Tér (EESZT) előnyeinek bemutatása a hallgatók számára a gyógyító orvos szemszögéből.		
A tárgy oktatásának helye (előadóterem, szemináriumi helyiség, stb. címe): Semmelweis Egyetem, Igazságügyi és Biztosítás-orvostani Intézet		

1091. Budapest, Üllői út 93.
(Fotólabor, Boncterem, Digitális Szövettani Gyakorló, Könyvtár, Konténer terem)

A tárgy sikeres elvégzése milyen kompetenciák megszerzését eredményezi:

A tantárgy sikeres elvégzése az alábbi gyakorlati készségek elsajátítását eredményezi:

- I. halottvizsgálat és a halottvizsgálat eljárási rendjének készségszintű elsajátítása
- II. sérülések-sérülésmintázatok klinikai vizsgálata, önálló értékelése és a sérülések szakszerű dokumentálása
- III. a láttelep szakszerű kitöltése a hatályos jogszabályoknak és klinikai ismereteknek megfelelően
- IV. a (klinikai) orvosi dokumentáció adattartalmának szakszerű értékelése

A tantárgy felvételéhez, illetve elsajátításához szükséges előtanulmányi feltétel(ek):

Patológia II, Genetika és genomika, Farmakológia II. (Az Általános Orvostudományi Kar Tanácsának 33/2020-as számú határozata alapján)

A kurzus megindításának hallgatói létszámfeltételei (minimum, maximum), a hallgatók kiválasztásának módja:

A kurzus meghirdetése a NEPTUN rendszeren keresztül történik a 40 hét alatt, kurzusonként 2 hetes turnusokban, az évfolyam 1/16-a számára (pl. magyar nyelvű képzésre vonatkozóan 400 fő évfolyamlétszám esetén a kurzuslétszám 25 fő, 360 fő esetén pedig 23 hallgató).

Maximális kurzuslétszám: 25 fő

Átlagos (optimális) kurzuslétszám: 20 fő

Minimális kurzuslétszám: 10 fő

A kurzusra történő jelentkezés módja:

NEPTUN rendszeren keresztül történik a hatályos Tanulmányi és Vizsgaszabályzat (TVSz), az ÁOK Dékánjának rendelkezései, az ÁOK Dékáni Hivatal és a SE Hallgatói Önkormányzat beosztása alapján a tanév rendjére, valamint a munkaszüneti napokra, áthelyezett munkanapokra napokra figyelemmel.

A tárgy részletes tematikája³:

A tantárgy oktatása blokkosított rendszerben történik 40 oktatási héten át, 2 hetes blokkokban, 16 db. kurzus számára az V. évfolyamon a teljes tanév során. A tantárgy elsajátításához belgyógyászati propedeutika, traumatológia és családorvostan ismeretek is szükségesek az AOK Kari Tanácsa által meghatározott előfeltételi tantárgyakon túlmenően.

A 2 hetes blokk ideje alatt a hallgató 4 teljes napon át (8:00-16:00-ig) vesz részt az igazságügyi orvostan tantárgy tanóráin úgy, hogy a szemináriumok és a gyakorlatok szervesen, egymáshoz szorosan és didaktikusan kapcsolódóan integrálásra kerültek.

A tantárgy elsajátítása a hallgató szemináriumokat megelőző önálló felkészülésével kezdődik a rendelkezésre álló e-learning oktatási anyagaink és a tankönyv alapján. A szemináriumok során a klinikai szempontból lényeges ismeretanyag áttekintése, ismétlése és bemutatása történik, mely elméleti felkészülést jelent a gyakorlati órákra. A klinikai szemléletű gyakorlatok bevezetését fokozatosan végezzük, figyelemmel arra is, hogy kiemelt cél a holttestek testi vizsgálata minden hallgató számára.

A tantárgy által oktatott összesített óraszám (28+4=32) a nélkülözhetetlen egészségügyi jogi ismeretek integrálása miatt indokolt.

A gyakorlatok során kiscsoportos vizsgálatok és esetfeldolgozás történik, az elméleti felkészítés (a gyakorlati képzésnél) nagyobb csoportokban valósul meg. Az oktatás szerves része a hallgatók rendszeres szóbeli és írásbeli megnyilvánulása: esetreferálás, dokumentálás útján. A gyakorlatok mindegyike ellenőrzési elemeket is kötelezően tartalmaz.

A tantárgy elektronikus tesztvizsgával kezdődik, majd szóbeli vizsgával fejeződik be a blokk 2. oktatási

hetében (Izd. erre vonatkozó fejezetek).

Részletes órarend:

oktatási napok jelölése: szám hét napja, második szám oktatási hét száma (pl.: 1/I = I. oktatási hét hétfő)

A tantárgyi követelmények rövid ismertetése a moodle-be feltöltött írott tájékoztatók és videótájékoztató alapján történik, melyről hallgatóinkat minden blokk előtt 2 munkanappal korábban értesítjük a NEPTUN-on, a NEPTUN-ban megadott hallgatói e-mail címen és a moodle chat-en keresztül. A hallgatói értesítés a tantárggyal kapcsolatos legfontosabb információkat is tartalmazza.

I. oktatási nap (Hétfő 1/I):

1. Halál fogalma, a halál gyanú- és biztos jelei, rendkívüli halál és eljárásrend, halottvizsgálat szabályai és klinikai vonatkozásai, holttest azonosítása, halottvizsgálati bizonyítvány (2 tanóra) – dr. Danics Krisztina – dr. Magyar Lóránt
2. Hirtelen halál - váratlan halál fogalma, természetes és erőszakos halálesetek elkülönítése esetbemutatókkal. (1 tanóra) – dr. Danics Krisztina – dr. Magyar Lóránt
3. Általános klinikai ismeretek a sérülésekről (sérülések csoportosítása, patomorfológiai jellegzetességei, sérülések felismerése, éhhatás-tompa erőhatás okozta sérülések) Vitális jelek és reakciók (a sérülések élőben történt kialakulásának megítélése a rendelkezésre álló klinikai jellegű adatok és a testi vizsgálat alapján) (összesen 2 tanóra) – dr. Magyar Lóránt – dr. Misnyovszki Péter
4. Koponyasérülések megítélése az igazságügyi orvostan szemszögéből (jellemző kórlefolyás, képkotóvizsgálati eredmények bizonyító ereje, leggyakoribb baleseti mechanizmusok) (1 tanóra) – dr. Misnyovszki Péter – dr. Magyar Lóránt
5. Halottvizsgálati szimulációs gyakorlat (1 tanóra) – dr. Magyar Lóránt – dr. Misnyovszki Péter
6. Halottvizsgálati bizonyítvány kitöltése (1 tanóra) – dr. Szarvas László – dr. Bokor János

II. oktatási nap (Kedd 2/I):

1. Bonctermi gyakorlat – hatósági és igazságügyi boncolás bemutatása és az esetek feldolgozása (halálok megállapítás, sérülések halálloki szerepének megítélése, kórlefolyás értékelése, stb. ...) (2 tanóra) – dr. Dunay György, dr. Felszeghy Endre, Dr. Törő Klára, Dr. Blum Dorina, Dr. Csáki Erzsébet
2. Sérülésmintázatok klinikai értékelése (a fennálló sérülések együttes értékelése pl: magasból zuhanás, közlekedési balesetek, nyakra ható mechanikus erő, lövés, terhesség-szülés, égési sérülések, marószerek okozta sérülések, elektromosság okozta sérülések, stb. ...) (2 tanóra) – dr. Marcsa Boglárka – dr. Törő Klára
3. Látlelet kitöltésének szabályai elmélet és gyakorlatban - esetbemutató (1 tanóra) – dr. Bokor János – dr. Almádi Zsófia
4. Helyszíni szemle (Az előzetes vizsgálat és helyszíni szemle szerepe, kriminalisztikai alapismeretek) (1 tanóra) – dr. Kosztya Sándor – dr. Kristóf István – dr. Kőszegi Gábor
5. Holttestek külső sérüléseinek vizsgálata és értékelése, referálás, ellenőrzés – bonctermi gyakorlat (2 tanóra) – dr. Danics Krisztina vagy dr. Kőszegi Gábor

III. oktatási nap (Csütörtök 4/I):

1. Kiscsoportos halottvizsgálat holttest és rendelkezésre álló kórdokumentáció alapján. A további eljárás meghatározása a hallgatók által, halálloki lehetőségek értékelése, sérülések halálloki szerepének megítélése. (2 tanóra) – dr. Bokor János – dr. Németi Balázs
2. Sérülések önálló – egyéni értékelése és klinikai iü. orvostani szemléletű önálló dokumentálása fényképeken alapulóan. Látlelet egyéni kitöltése, gyógytartam értékelése, idegenkezűség gyanújának megítélése, sérülésmintázat megítélése. Referálás és ellenőrzés. (2 tanóra) – dr. Almádi Zsófia – dr. Magyar Lóránt
3. Természetes és erőszakos halálesetek felismerése, elkülönítése önálló esetfeldolgozással. (1 tanóra) – dr. Marcsa Boglárka – dr. Danics Krisztina
4. Különleges igazságügyi orvostanhoz kapcsolódó ismeretek – (1 tanóra) – dr. Hegedűs Ibolya –

dr. Sára-Klausz Gabriella (ill. meghívott előadó)

5. Az orvosok jogai és kötelezettségei a klinikai, betegtájékoztató a mindennapi gyakorlatban. Betegjogok valamint a büntető eljárás és polgári peres eljárás alapelvei a klinikai gyakorlatban, alapfogalmak ismertetése. (2 tanóra) – dr. Dombai Gyula - dr. Gergely Ágnes

IV. oktatási nap (Hétfő 1/II)

1. Sérülések önálló értékelése klinikai kórdokumentáció alapján, esetreferálás és hallgatói-oktatói vita (!) (2 tanóra) – dr. Németi Balázs – dr. Magyar Lóránt
2. Orvosi műhibák (a korábban elhangzott jogi ismeretek rövid összefoglalása, esetbemutató, digitális hanganyag értékelése) (2 tanóra) – dr. Magyar Lóránt
3. Iü. elmeorvoszakértői vizsgálatok (a témakör bevezető jellegű bemutatása és esetbemutató) (1 tanóra) – dr. Kristóf Andrea
4. Digitális orvosi dokumentáció a gyakorlatban, Elektronikus Egészségügyi Szolgáltatási Tér (EESZT) gyakorlati képzés (1 tanóra) – dr. Magyar Lóránt – dr. Misnyovszki Péter
5. Klinikai orvosi dokumentáció kiscsoportos feldolgozása, az adattartalom értékelése, referálás, konzultáció. (A feldolgozandó klinikai esetek kiosztása a moodle rendszeren keresztül történik az első oktatási hét első oktatási napján, így a hallgatónak egy hét áll rendelkezésre az esetek akár egyéni, akár csoportos feldolgozására, azaz a gyakorlatra való felkészülésre.) (2 tanóra) – dr. Magyar Lóránt – dr. Danics Krisztina

Az oktatók személyére vonatkozó adatok tájékoztató jellegűek. Az Intézet munkarendjére figyelemmel az oktatók személye az egyes gyakorlatok esetében eltérhet a helyettesítés szabályainak betartásával!

(Vészhelyzet kihirdetése esetén az órarend változhat!)

Az adott tantárgy határterületi kérdéseit érintő egyéb tárgyak (kötelező és választható tárgyak egyaránt!). A tematikák lehetséges átfedései:

Neurológia – koponyasérülések
Traumatológia – lágyszövet- és csontsérülések
Pszichiátria – iü. elmeorvoszakértői alapismeretek
Családorvostan – halottvizsgálat
Radiológia – képalkotó vizsgálatok bizonyító ereje
Szülészet-nőgyógyászat – szexuális bántalmazás

A tantárgy sikeres elvégzéséhez szükséges speciális tanulmányi munka⁴:

A speciális tanulmányi munka elvégzése a gyakorlati képzés alatt a képzés részeként megtörténik (látlet kitöltése, halottvizsgálati bizonyítvány kitöltése, sérülések szakszerű dokumentálása, Elektronikus Egészségügyi Szolgáltatási Tér (EESZT) funkciók használata medikai rendszeren keresztül, orvosi iratok tanulmányozása).

A foglalkozásokon való részvétel követelményei és a távolmaradás pótlásának lehetősége:

A tanulmányi és vizsgaszabályzatnak megfelelően történik.

A hiányzásokra az alábbi két szabály vonatkozik:

- A. Az egy blokkon belüli hiányzások száma legfeljebb 8 tanóra (8x45 perc) lehet, mely megfelel a tanórák 25%-ának. 8-nál több tanóráról való hiányzás esetén a gyakorlat(ok) és szemináriumok pótlása szükséges, melyre tanrendünk keretei között, a magyar nyelvű kurzusaink oktatása során kerülhet sor, kizárólag az oktatási heteken.
- B. B, A Bonctermi (4 db) és EESZT (1 db) gyakorlatok, azaz a kiemelt jelentőségű gyakorlatok közül

legfeljebb 1 gyakorlatról lehet hiányozni. (A kiemelt jelentőségű gyakorlatokról való hiányzás óraszámába beleszámít a tanóránként nyilvántartott hiányzásokba – lsd. „A” jelű szabály.) A Bonctermi és EESZT gyakorlatokról való 1-nél több hiányzás esetén a gyakorlat(ok) pótlása szükséges, melyre tanrendünk keretei között, a magyar nyelvű kurzusaink oktatása során kerülhet sor, kizárólag az oktatási heteken.

A mulasztott tanóra(ák) kizárólag a mulasztott óra(ák) tematikájának megfelelően pótolható(k)! 8-nál több tanórán való hiányzást és/vagy a kiemelt gyakorlatok közül 1-nél több hiányzást követően - amennyiben az/azok pótlása nem történt meg - aláírás nem adható.

A gyakorlatok pótlását főszabályként a tanulmányi felelős és a tanulmányi adminisztrátor számára kell igazolni legkésőbb a vizsga előtti utolsó hétfőn 16:00-ig. Az írásbeli igazolás bemutatása az előadást pótló hallgató feladata!

A gyakorlatok jelenléti ívein vagy a pótlások jelenléti ívein szereplő, konkrétan megnevezett hallgató tanórán való jelenlétére vonatkozó oktatói ellenjegyzést igazolt jelenlétnak tekintjük.

A pótlás részletes szabályait az intézeti honlapon külön tájékoztatóban is rögzítjük.

(Vészhelyzet kihirdetése, ill. hallgatói kirendelés esetén a hiányzásra és pótlásra vonatkozó szabályok változhatnak!)

A megszerzett ismeretek ellenőrzésének módja a szorgalmi időszakban⁵:

A vizsgán kívül egyéb, 3 vagy 5 fokozatú minősítéssel megvalósuló ellenőrzés *nem* történik, azonban az egyes gyakorlatok végén történő referálást és a hallgatók által kitöltött iratok részletes értékelését az oktatók és hallgatók közösen elvégzik a gyakorlatok során.

A félév aláírásának követelményei:

A hallgatói jelenlét ellenőrzése a képzés során a korábbiakban részletezett, sorszámozott gyakorlati órákon tételesen valósul meg minden esetben, 45 percenként, melyről jelenléti ív készül. A hallgatói jelenlétet a kijelölt oktató kötelezően ellenőrzi.

Az aláírás megadása a foglalkozásokon való részvétel (jelenlét) követelményei c. részben részletezettek alapján történik.

A vizsga típusa:

A tantárgy kollokviummal zárul, mely írásbeli és szóbeli vizsgából áll.

A kurzus végén, azaz a II. héten kedd (4/II) és péntek közötti időszakban (5/II), az erre kijelölt napokon a kollokvium elektronikus tesztvizsga írásával kezdődik, majd ezt követően a hallgatók 2 db tétel alapján szóban adnak számot tudásukról. A vizsga során a vizsgáztató azonban bármely témakörrel kapcsolatban kérdéseket tehet fel. Egy napra meghirdetett dupla vizsgaalkalom előtt a tesztvizsga írása összevont módon történik (pl. ha ugyanazon a napon 9:00-ra és 12:00-ra is meghirdetünk szóbeli vizsgaalkalmat, akkor ezt megelőzően a tesztvizsga megírására mindkét csoport számára 8:00-8:30-ig lesz lehetőség).

(Vészhelyzet kihirdetése esetén az oktatási formától (távoktatás, hibrid oktatás) függően a vizsgára vonatkozó szabályok változhatnak!)

Vizsgakövetelmények⁶:

A szóbeli és írásbeli számonkérés is a követelményrendszerben rögzített, alább megjelölt kötelezően használandó tananyagból és a képzés során elhangzottakból történik.

Szóbeli elméleti vizsga tételsor:

1. A halál és hullajelenségek: a halál fogalma
2. A halál és hullajelenségek: a halál biztos és gyanújelei, elkülönítésük klinikai jelentősége
3. A halottvizsgálat. Halottvizsgálati bizonyítvány. (eHalottvizsgálati bizonyítván)
4. Orvosi vizsgálatok haláleset, bűncselekmény helyszínén, helyszíni szemle.
5. A boncolás fajtái. Rendkívüli halál. Eljárásrend rendkívüli halál esetén.
6. A sérülésekről általában, sebgyógyulás, a sebgyógyulást befolyásoló tényezők.
7. A sérülések vizsgálata és klinikai megítélése.
8. Vitális jelek és reakciók, jelentőségük a halottvizsgálat során.
9. Élhatás által okozott sérülések.
10. Tompa erőbehatás által okozott sérülések.
11. Látlelet adattartalma, jelentősége, 8 napon belül és túl gyógyuló sérülések.
12. Koponyasérülések.
13. A mellkas tompa sérülései.
14. A has és a kismedence tompa sérülései.
15. Magasból lezuhanás okozta sérülésmintázat.
16. A megvert gyermek-szindróma (Battered child syndrome, Child abuse, Non-accidental syndrome, Shaken baby syndrome).
17. Lövési sérülések.
18. Nyakra ható mechanikai hatás okozta sérülések: akasztás, zsinegelés, megfojtás kézzel, vízbe fulladás.
19. Égési sérülések. Alacsony és magas hőhatás okozta ártalmak.
20. Közlekedési balesetekhez kapcsolódó sérülésmintázat (gyalogos, gépjármű utas).
21. Közlekedési balesetekhez kapcsolódó sérülésmintázat (vonatgázolás, kerékpáros és motorvezető sérülései, légi közlekedési baleset).
22. Elektromosság okozta károsodások.
23. A szív és érrendszer hirtelen halált okozó megbetegedései, hirtelen halál sporttevékenység során. A légzőszervek hirtelen halált okozó megbetegedései.
24. A központi idegrendszer hirtelen halált okozó megbetegedései.
25. A hasüreg-kismedencei szervek hirtelen halált okozó betegségei.
26. Csecsemőkori hirtelen halál szindróma (bölcsőhalál, Sudden Infant Death Syndrome: SIDS).
27. A nemi élettel kapcsolatban keletkező sérülések, terhesség és szülés, magzatelhajtás okozta elváltozások, sérülések. Az újszülött megölése,

szakértői vizsgálat jelentősége

28. Kriminálisztikai vizsgálatok, helyszíni szemle.
29. A pszichés állapot vizsgálata büntetőügyekben. A pszichés állapot vizsgálata polgári peres ügyekben
30. Kémiai hatású fojtógázok okozta mérgezés (CO, Cián).
31. Marószerekkel történő mérgezések. A kémiai növényvédelemben használatos peszticidek.
32. Kábítószer-mérgezésekről általában és szerves oldószerek, designer drogok okozta mérgezés)
33. Opioidok okozta mérgezés, cannabis hatása a szervezetre
34. Gyógyszermérgezések (benzodiazepin, szív működésre ható szerek, antipszichotikumok, stb. ..).
35. Etilénglikol hatása a szervezetre, alkoholmérgezés (metil- és etilalkohol), alkoholos befolyásoltság megítélése.
36. Orvosok jogai és kötelezettségei.
37. Betegjogok. Betegtájékoztatás.
38. Hirtelen halál fogalma, váratlan halál. Eljárásrend hirtelen halál gyanúja esetén.
39. Orvosi felelősség - "orvosi műhibák", negligencia, luxuria.
40. A halál legvalószínűbb módjának megítélése (önkezű, idegenkezű cselekmény és baleset elkülönítése) sérülésmintázat alapján.
41. A büntető és polgári peres eljárás alapelvei, különbségei a klinikai orvos szemszögéből.
42. DNS vizsgálat, igazságügyi személyazonosítás
43. Az EESZT jelentősége, az EESZT-ben tárolt adatok, adatbiztonság, eProfil, eKatalógus, eKórdokumentáció, eSZIG használathoz kötődő EESZT funkciók, eRecept, Lakossági portál
44. Erőszakos és természetes halálesetek elkülönítése.

Az osztályzat kialakításának módja és típusa⁷:

A kurzus kollokviummal zárul, 5 fokozatú minősítési rendszerben.

A végső osztályzat kialakításakor az írásbeli tesztvizsga 25%-ként az elméleti szóbeli vizsga 75%-ként veendő figyelembe.

A vizsgára történő jelentkezés módja:

NEPTUN rendszeren keresztül történik.

A vizsga megismétlésének lehetőségei:

A vizsga megismétlése másik kurzus számára kijelölt vizsganapokon (csü. 4/II., pé. 5/II) lehetséges, az aláírás megszerzését követően.

A tananyag elsajátításához felhasználható nyomtatott, elektronikus és online jegyzetek, tankönyvek, segédletek és szakirodalom (online anyag esetén html cím):

A SE IBOI E-LEARNING ANYAGAI A MOODLE RENDSZERBEN. (pdf file-ok, mp3 file-ok, stb., fórumban rögzített ismeretek)

AZ ORSZÁGOS IGAZSÁGÜGYI ORVOSTANI INTÉZET MÓDSZERTANI LEVELEI:

<http://semmelweis.hu/igazsagugy/modszertani-levelek/> <https://kollegium.aeek.hu/Iranyelvek/Index>

351/2013. (X. 4.) KORMÁNYRENDELET A HALOTTVIZSGÁLATRÓL ÉS A HALOTTAKKAL KAPCSOLATOS ELJÁRÁSRÓL, VALAMINT A RENDELET AKTUÁLIS MÓDOSÍTÁSAI

SÓTONYI PÉTER SZERK: IGAZSÁGÜGYI ORVOSTAN, Semmelweis Kiadó, 2011 –

a tankönyv alábbi fejezetei:

2. fejezet;

a paragrafus számokat és büntetési tételeket nem kérjük számon (!), DE

a **2012. évi C. Törvény** a tankönyv megjelenése után lépett hatályba, evvel összefüggésben a hatályos bűncselekmények típusainak ismerete számon kérhető (2012. évi C. Tv. XV. fejezet, XVI. fejezet, XVII. fejezet, XIX. fejezet, XXII. fejezet; pl.: mit jelent az emberölés, testi sértés)

A részletes jogi szabályozás elsajátítása nem szükséges!

3. fejezet

4. fejezet

5. fejezet

6. fejezet

7. fejezet

8. fejezet

9. fejezet

10. fejezet

11. fejezet

13. fejezet

14. fejezet

17. fejezet (DNS)

18. fejezet (figyelemmel a 2012. évi C. Törvényben foglalt módosításokra)

19. fejezet

20. fejezet

22. fejezet

23. fejezet (Posztmortem igazságügyi toxikológia fejezet és Igazságügyi toxikológia II fejezet)

26. fejezet (Fogászati személyazonosítás és sérülések)

BENE MÓNKA, HILBERT LÁSZLÓNÉ: KÉZIKÖNYV A HALOTTVIZSGÁLATI BIZONYÍTVÁNY KITÖLTÉSÉHEZ , Semmelweis Kiadó, 2008

AZ EGÉSZSÉGÜGYRŐL SZÓLÓ 1997. ÉVI CLIV. TÖRVÉNY TANANYAGHOZ KAPCSOLÓDÓ RÉSZEI:

II. fejezet a Betegek jogai és kötelezettségei 6.-27. §

VI. fejezet Az egészségügyi dolgozók jogai és kötelezettségei 125.-140/C. §

VIII. fejezet Az emberen végzett orvostudományi kutatások 157.-164/B §

IX. fejezet Az emberi reprodukció.... 165.-187/A §

XI. fejezet Szerv- és szövetátültetés 202.-215. §

XII. fejezet Halottakkal kapcsolatos eljárás 216.-222/A §

AZ EGÉSZSÉGÜGYRŐL SZÓLÓ 1997. ÉVI CLIV. TÖRVÉNY TANANYAGHOZ KAPCSOLÓDÓ RÉSZEI.

A tárgyat meghirdető habilitált oktató (tantárgyfelelős) aláírása:

A gesztorintézet igazgatójának aláírása:

Beadás dátuma:

2021. május 5.

KÖVETELMÉNYRENDSZER

Semmelweis Egyetem, Általános Orvostudományi Kar A gesztorintézet (és az esetleges közreműködő intézetek) megnevezése: Szülészeti és Nőgyógyászati Klinika
A tárgy neve: Szülészet-nőgyógyászat I.; II. (V. évfolyam) Angol nyelven¹: Obstetrics-Gynecology Német nyelven¹: Geburtshilfe-Gynäkologie Kreditértéke: 6 Teljes óraszám: 83 óra előadás: 48 óra gyakorlat: 35 óra szeminárium:
Tantárgy típusa: <u>kötelező</u> kötelezően választható szabadon választható
Tanév: 2022/2023.
Tantárgy kódja²: AOKNO2756_1M
Tantárgyfelelős neve: Prof. dr. Ács Nándor Munkahelye, telefonos elérhetősége: 06-1-2100290 Beosztása: egyetemi tanár, klinikaigazgató Habilitációjának kelte és száma:
A tantárgy oktatásának célkitűzése, helye az orvoscépzés kurrikulumban: Hetente két órában (90 perc) tantermi előadás formájában kerülnek bemutatásra az I. szemeszterben a szülészet, a II. szemeszterben a nőgyógyászat válogatott fejezetei. Az előadások képezik a tárgy oktatásának vezérfonalát, a tankönyvi adatokon túl a legújabb klinikai és tudományos eredmények ismertetésére is sor kerül. Az egyhetes gyakorlati időszak alatt mind a szülészet, mind a nőgyógyászat valamennyi szakterületét betegágy mellett interaktív oktatás keretében ismertetjük meg a hallgatóval. Az oktatás keretében a megszerzett elméleti tudás alkalmazása és annak elmélyítése mellett a mindennapi orvosi ellátás részesévé válik a hallgató.
A tárgy oktatásának helye (előadóterem, szemináriumi helyiség, stb. címe): SE ÁOK Szülészeti és Nőgyógyászati Klinika. (1088 Budapest, Baross u. 27; 1082 Budapest, Üllői út 78/A) Postacím: 1085 Budapest, Üllői út 26.
A tárgy sikeres elvégzése milyen kompetenciák megszerzését eredményezi: A szülészet-nőgyógyászat oktatása az 5. évfolyamon a kezdődik és az egész kurrikulumon a VI. éves szigorlatig átível - a klinikai képzés részét alkotva. Ez idő alatt legfőbb törekvésünk az elméleti tárgyak és a rokon klinikai szakmák által is nyújtott ismeretek ötvözése a szülészet-nőgyógyászattal. Célunk, hogy az egyetemi tanulmányok befejezésekor a frissen végzett orvosok korszerű elméleti és gyakorlati tudás birtokában, a betegekkel és hozzátartozóikkal, valamint az egészségügyi dolgozókkal korrekt emberi kapcsolatokat kialakítva önálló orvosi tevékenység végzésére alkalmassá váljanak.
A tantárgy felvételéhez, illetve elsajátításához szükséges előtanulmányi feltétel(ek): A 4. évfolyam befejezése; Szülészet és nőgyógyászat I.: Patológia II., Kórélettan II., Sebészet II. Szülészet és nőgyógyászat II.: Szülészet és nőgyógyászat I
A kurzus megindításának hallgatói létszámfeltételei (minimum, maximum), a hallgatók kiválasztásának

módja:

A Neptun rendszerben történt regisztráció alapján

A kurzusra történő jelentkezés módja:

Neptun rendszerben

A tárgy részletes tematikája³:**I. félév**

1. A Klinika és munkatársak bemutatása. Normál vajúadás és szülés. Medencevégű fekvés szülésvezetése. Ikerszülés.
2. A terhesség fiziológiája és immunológiája. Prekonceptcionális kivizsgálás, tanácsadás. Rizikó tényezők. Veszélyeztetett terhesség. Terhesgondozás.
3. Szülészeti és nőgyógyászati ultrahangvizsgálatok. Magzati monitorizálás.
4. Hypertónia és terhesség. Toxaemia. Preeclampsia. Eclampsia HELLP syndroma. Anyai és magzati veszélyállapotok szülés körül.
5. Diabetes és terhesség. Anyai betegségek és terhesség (fertőzések, asthma, epilepsia, anémia, vesebetegségek, szívbetegség.
6. Koraszülés, - és okai, megelőzései lehetőségei. Korai fájástevékenység. Idő előtti burokrepedés. Koraszülés vezetése. Terminustúllépés, túlhordás, szülésindítás.
7.
 - a. Cervicalis és méhen kívüli terhesség.
 - b. Koraszülöttek neonatális ellátása. koraszülöttek prognózisa.
8. Mola terhesség
RH isoimmunisatio. Non-immun hydrops foetalis. Autoimmun kórképek terhességben.
9. Feto-maternalis transfusio. Élettani és kóros gyermekágy
10. Magzati intrauterin retardáció. Uteroplacentaris insufficientia. Intrauterin hypoxia, asphyxia, acidosis. Intrauterin elhalás.
11. Vérzések a terhesség alatt. Spontán vetélés. Missed abortion. Lepényi rendellenességek. Placenta praevia. Abruptio placentae. Atonia uteri
12. A magzatvíz homeostatis. Polyhydramnion. Olygohydramnion. Magzatvíz embolia. Thromoemboliás megbetegedések terhességgel kapcsolatban.
13. A női nemi szervek jó és rosszindulatú daganatai terhesség alatt. Emlőcarcinoma és terhesség. Mastitis puerperalis. Acut has és terhesség. Sebészeti megbetegedések terhesség alatt. Művi terhességmegszakítás
14. Prenatális diagnosztika és genetika vizsgáló módszerei. Genetikai tanácsadás. Félévi teszt.

II. félév

15. Sterilitás, Infertilitás. Diagnosztika, kezelés, eredmények. IVF-technikák. Terhességmegszakítás (módszerek, következmények). Fogamzásgátlás módszerei.
16. Menstruációs ciklus élet- és kórtana. Ciklusrendellenességek. Nőgyógyászati rendellenes vérzések okai és

ellátásuk.

17. Myoma uteri. Kezelés. Konzervatív műtét. Adenomyosis. Endometriosis. GnRH analógok szerepe a kezelésben.

18. Portio praeblastomatosisok. Carcinoma colli uteri. A méhtest rosszindulatú daganatai. Diagnosztika, kezelés.

19. A petefészek jó és rosszindulatú daganatai. Diagnosztika, műtét. Chemoterápia és palliatív kezelés.

20. Nőgyógyászati endoscopia. Diagnosztikus és operatív laparoscopia. Hysteroscopia. Tuboscopia. Ultrahang diagnosztika.

21. Nőgyógyászati rosszindulatú daganatok radikális sebészete. Irradiáció korszerű gyakorlata a nőgyógyászati onkológiában.

22. Női hyperandrogén állapotok. PCO syndroma. Pubertás. Menarche. Klimax. Osteoporosis.

23. Emlődaganatok diagnosztikája. Mammographia. Az emlő ultrahang vizsgálata. Aspirációs cytológia. Emlő daganatok műtéti kezelése, regionális block dissectio.

24. Tanulmányi verseny

25. A nemi szervek gyulladással megbetegedései (mycosis, trichomoniasis, bakteriális vaginosis). STD kórképek. Nemi szervek vírusfertőzései.

26. Nemi szervek kóros helyzetváltozásai. Urodinamiás vizsgálat. Rekonstrukciós lehetőségek. Akut has: nőgyógyászati kórképek.

27. TDK konferencia miatti tanítási szünet

28. Tavaszi szünet

I. félév végén tesztírás, gyakorlati jegy

II. félév végén kollokvium.

Az adott tantárgy határterületi kérdéseit érintő egyéb tárgyak (kötelező és választható tárgyak egyaránt!). A tematikák lehetséges átfedései:

Akut kórképek – sebészet, urológia, intenzív

Újszülött- és koraszülött ellátás – gyermekgyógyászat

Daganatok – patológia, onkológia

Transzfúzió – 2 hetes transzfúziós tanfolyam szigorlóknak

Szepszis, vérzésem állapotok – intenzív terápia

A tantárgy sikeres elvégzéséhez szükséges speciális tanulmányi munka⁴:

Nincs ilyen

A foglalkozásokon való részvétel követelményei és a távolmaradás pótlásának lehetősége:

A foglalkozás (gyakorlat és előadás) 75%-án a részvétel kötelező, pótlás egyéni egyeztetés útján történik.

Ellenőrzés a gyakorlat ideje alatt és az előadásokon.

Az egyhetes gyakorlatot nem, vagy csak részben teljesítő hallgatóknak az utolsó oktatási héten pót-gyakorlaton kell részt venniük a szemeszter végi aláírás megszerzéséhez

A megszerzett ismeretek ellenőrzésének módja a szorgalmi időszakban⁵:

A rendelkezésünkre álló rövid oktatási időszak alatt közbülső formális számonkérés nem történik. A gyakorlatok

és a vizitek interaktív jellege lehetővé teszi azonban a hallgatók tudásának és a rendelkezésükre álló információk felhasználásának ellenőrzését.

A félév aláírásának követelményei:

A foglalkozás 75%-án való részvétel, valamint az 1 hét bentlakásos gyakorlat teljesítése, a Semmelweis Egyetem Tanulmányi és Vizsgaszabályzatának megfelelően.

A vizsga típusa:

gyakorlati jegy, - kollokvium

Vizgakovetelmények⁶:

I. félév: gyakorlati jegy (félévi munka, stb.) 1 hét bentlakásos gyakorlat teljesítése, a szorgalmi időszak utolsó előadásán történő tesztvizsgára kapott jegy. A teszt kérdései az I. félév tantermi előadásából kerülnek összeállításra.

II. félév: kollokvium – vizsga alapján osztályzat

• **kollokviumi szóbeli kérdések:**

lásd a klinika honlapján elérhető aktuális kollokviumi tételsor

Az osztályzat kialakításának módja és típusa⁷:

lásd fenn

A vizsgára történő jelentkezés módja:

Neptun rendszeren keresztül

A vizsga megisméltésének lehetőségei:

Tanulmányi és Vizsgaszabályzat szerint

A tananyag elsajátításához felhasználható nyomtatott, elektronikus és online jegyzetek, tankönyvek, segédletek és szakirodalom (online anyag esetén html cím):

A szülészet- nőgyógyászat tankönyve

(Papp Zoltán szerk. Budapest, 2017. Semmelweis Kiadó)

A szülészet- nőgyógyászat egyetemi tankönyve

(Pál Attila. szerk. Budapest, 2014. Medicina Könyvkiadó)

A szülészet – nőgyógyászat tankönyve (Papp Z. szerk., 2012)

A tárgyat meghirdető habilitált oktató (tantárgyfelelős) aláírása:

A gesztorintézet igazgatójának aláírása:

Beadás dátuma:

KÖVETELMÉNYRENDSZER

<p>Semmelweis Egyetem, Általános Orvostudományi Kar A gesztorintézet (és az esetleges közreműködő intézetek) megnevezése: 1. sz. Gyermekgyógyászati Klinika</p>
<p>A tárgy neve: Gyermekgyógyászat (V. évfolyam) Angol nyelven¹: Pediatrics Német nyelven¹: Kinderheilkunde Kreditértéke: 8 Teljes óraszám: 112 óra előadás: 0 óra gyakorlat: 66 óra szeminárium: 46 óra Tantárgy típusa: <u>kötelező</u> kötelezően választható szabadon választható</p>
<p>Tanév: 2022/2023</p>
<p>Tantárgy kódja²: AOKGY1960_1M</p>
<p>Tantárgyfelelős neve: Prof. Dr. Szabó Attila Munkahelye, telefonos elérhetősége: 06-1-334-3186 Beosztása: egyetemi tanár, klinikaigazgató Habilitációjának kelte és száma: Budapest, 2010. június 7., anyakönyvi száma: 310</p>
<p>A tantárgy oktatásának célkitűzése, helye az orvosképzés kurrikulumában: Az ötödéves csecsemő- és gyermekgyógyászati blokk fő célja a tárgy oktatásával a legjellemzőbb klinikai tünetek és a leggyakoribb betegségek bemutatásán túl a szakterület sajátosságainak, valamint hétköznapi rutinjának megismertetése, gyakorlati tudás elsajátítása.</p>
<p>A tárgy oktatásának helye (előadóterem, szemináriumi helyiség, stb. címe): SE I. sz. Gyermekgyógyászati Klinika 1083 Budapest, Bókay u. 54. I. em. Tanterem, SE I. sz. Gyermekgyógyászati Klinika 1083 Budapest, Bókay u. 53. II. em. Koós Aurél előadóterem</p>
<p>A tárgy sikeres elvégzése milyen kompetenciák megszerzését eredményezi: A csecsemő- és gyermekgyógyászat egy nagy populáció speciális problémáival és megbetegedéseivel foglalkozó szakterület. Célunk, hogy az egyetemi tanulmányok befejezésekor a frissen végzett orvosok korszerű elméleti és gyakorlati tudás birtokában önálló orvosi tevékenység végzésére alkalmassá váljanak a csecsemő- és gyermekgyógyászat területén is.</p>
<p>A tantárgy felvételéhez, illetve elsajátításához szükséges előtanulmányi feltétel(ek): Belgyógyászat I., Laboratóriumi medicina, Orvosi képzés</p>
<p>A kurzus megindításának hallgatói létszám feltételei (minimum, maximum), a hallgatók kiválasztásának módja: A Neptun rendszerben történt regisztráció alapján az évfolyam 1/8-a</p>

A kurzusra történő jelentkezés módja:

Neptun rendszerben

A tárgy részletes tematikája³:**Gyakorlati tematika:**

A tantárgy oktatása blokkosított rendszerben történik. Az 5 hetes blokk során a hallgatók 14 napon jelennek meg a Klinikán elméleti és gyakorlati foglalkozásokon. A blokkot lezáró vizsgák az utolsó héten történnek.

A hallgatók kis csoportokban végzik az ágy melletti gyakorlatokat.

Gyermekgyógyászati osztályos gyakorlatokon, gyakorlatorientált szemináriumok keretében sajátíthatják el a gyermekgyógyászat legfontosabb, legkorszerűbb gyakorlati ismereteit. A tematika tartalmaz két, külsős helyszínen megvalósuló gyakorlatot: II. Gyermekklinika - hemato-onkológia és Skill centrum.

A napi órarenden belül vannak szemináriumok, konzultációk és ágy melletti gyakorlatok.

1. hét					
	hétfő	kedd	szerda	csütörtök	péntek
08:00-08:45					
08:45-09:30	*Szeminárium 1.	*Szeminárium 2.		*Szeminárium 3.	*Szeminárium 4.
09:30-10:00					
10:00-10:45	Bevezető - Prof.Szabó Attila/ Prof. Arató András/ Prof. Reusz György	Betegágy melletti gyakorlat		Betegágy melletti gyakorlat	Betegágy melletti gyakorlat
10:45-11:30	Kommunikáció a gyermekgyógyászatban				
11:30-12:30					
12:30-13:15	Anamnézis, jelen panaszok - Prof.Szabó Attila/ Prof. Arató András/ Prof. Reusz György	Sebészet - Dr. Antal Zsuzsanna		PIC - Dr. Brandt Ferenc/ Dr. Bokodi Géza	Gyermekklinika skill labor- Dr. Krivácsy Péter/ Betegágy melletti gyakorlat
13:15-14:00	Csecsemő vizsgálata - Dr. Szabó Miklós				
14:00-14:30					
14:30-15:15	Gyermek vizsgálata - Dr. Luczay Andrea	Betegágy melletti gyakorlat		Betegágy melletti gyakorlat	Gyermekklinika skill labor- Dr. Krivácsy Péter/ Betegágy melletti gyakorlat
15:15-16:00	Súlyos beteg felismerése - Dr. Tóth-Heyn Péter				

2. hét					
	hétfő	kedd	szerda	csütörtök	péntek
08:00-08:45					
08:45-09:30	*Szeminárium 5.	*Szeminárium 6.		*Szeminárium 7.	*Szeminárium 8.
09:30-10:00					
10:00-10:45	Betegágy melletti gyakorlat	Betegágy melletti gyakorlat		Betegágy melletti gyakorlat	Betegágy melletti gyakorlat
10:45-11:30					
11:30-12:30					
12:30-13:15		Laboratóriumi vizsgálatok - Dr. Kenesei Éva		Differenciáldiagnosztika - Prof. Tulassay Tivadar	Betegágy melletti gyakorlat
13:15-14:00	Skill - Dr. Bokodi Géza	Allergológia - Dr. Mezei Györgyi		Gyermekpszichiátria - Dr. Pászthy Bea	
14:00-14:30					
14:30-15:15	Skill - Dr. Bokodi Géza	Betegágy melletti		Betegágy melletti gyakorlat	Betegágy melletti

gyakorlat		gyakorlat
15:15-16:00		

3. hét					
	hétfő	kedd	szerda	csütörtök	péntek
08:00-08:45	*Szeminárium 9.	*Szeminárium 10.		*Szeminárium 11.	*Szeminárium 12.
08:45-09:30					
09:30-10:00					
10:00-10:45	Betegágy melletti gyakorlat	Betegágy melletti gyakorlat		Betegágy melletti gyakorlat	Betegágy melletti gyakorlat
10:45-11:30					
11:30-12:30					
12:30-13:15	Fül-orr-gégészet - Dr. Balogh Illés	Radiológia - Dr. Nyitrai Anna, Dr. Seszták Timea		Hematológia - II. Gyerekklinika	Gyermekklinika skill labor- Dr. Krivácsy Péter/ Betegágy melletti gyakorlat
13:15-14:00	Szájsebészet - Dr. Nagy Krisztián				
14:00-14:30					
14:30-15:15					
	Folyadékterápia –Dr. Tóth-Heyn Péter	Betegágy melletti gyakorlat		Betegágy melletti gyakorlat	Gyermekklinika skill labor- Dr. Krivácsy Péter/ Betegágy melletti gyakorlat
15:15-16:00					

4.hét					
	hétfő	kedd	szerda	csütörtök	péntek
08:00-08:45	*Szeminárium 13.	*Szeminárium 14.		VIZSGA	VIZSGA
08:45-09:30					
09:30-10:00					
10:00-10:45	Betegágy melletti gyakorlat	Betegágy melletti gyakorlat			
10:45-11:30					
11:30-12:30					
12:30-13:15					
13:15-14:00	Skill - Dr. Dobi Marianna	Betegágy melletti gyakorlat			
14:00-14:30					
14:30-15:15					
	Skill - Dr. Dobi Marianna	Betegágy melletti gyakorlat			
15:15-16:00					

5. hét				
hétfő	kedd	szerda	csütörtök	péntek
VIZSGA	VIZSGA	VIZSGA	VIZSGA	VIZSGA

Szemináriumok tematikája:

A *-al jelölt szemináriumokat a két Gyermekklinika adott szakterülethez tartozó oktatói együtt tartják. Az I. sz. Gyermekgyógyászati klinika oktatói:

1. Bevezetés a gyermekgyógyászatba (Prof. Szabó Attila)
2. Gyermekgyógyászat a házi orvos szemével (Dr. Kálovics Tamás)
3. Sürgősségi betegellátás (Dr. Krivácsy Péter, Dr. Lódi Csaba, Dr. Vatai Barbara)
4. Pulmonológia (Dr. Kovács Lajos, Dr. Krikovszky Dóra, Dr. Czövek Dorottya, Dr. Kincs Judit)
5. Neonatológia/ Kardiológia (Prof. Szabó Miklós, Dr. Horváth Erzsébet, Dr. Tölgyesi Andrea, Dr. Bokodi Géza)
6. Infektológia (Dr. Kalocsai Krisztina, Dr. Pataki Margit, Dr. Kiss András, Dr. Pék Tamás)
7. Nefrológia (Prof. Reusz György, Dr. Sallay Péter, Dr. Mikes Bálint, Dr. Kaucsár Tamás)
8. Neurológia (Dr. Farkas Viktor, Dr. Farkas Márk Kristóf, Dr. Szeifert Lilla)
9. Gasztroenterológia, hepatológia (Prof. Arató András, Dr. Dezsőfi-Gottl Antal, Dr. Cseh Áron)
10. Endokrinológia/Diabetológia (Dr. Körner Anna, Dr. Halász Zita, Dr. Luczay Andrea, Dr. Tóth-Heyn Péter, Dr. Hrapka Erzsébet)
11. Sebészet/ Traumatológia (Dr. Kálmán Attila, Dr. Vörös Péter, Dr. Kiss Imre, Dr. Antal Zsuzsa, Dr. Kassai Tamás)
12. Bőrgyógyászat/ Immunológia (Prof. Kárpáti Sarolta, Dr. Constantin Tamás)
13. Pszichiátria (Dr. Pászthy Bea)
14. Genetika/ Anyagcsere (Dr. Tory Kálmán, Dr. Zsidegh Petra)

Az adott tantárgy határterületi kérdéseit érintő egyéb tárgyak (kötelező és választható tárgyak egyaránt!). A tematikák lehetséges átfedései:

Gyermekgyógyászati betegvizsgálat - Belgyógyászati propedeutika

Az előadások egyes témái átfedést mutathatnak első sorban a belgyógyászat területeivel, ide nem értve az adott tananyag speciális gyermekgyógyászati vonatkozásait.

Választható tárgyak: Gyermek- és ifjúságpszichiátria alapvonalai, Gyermeksebészet, Neonatológia, Genetika a gyermekgyógyászatban, Szoptatás és humán laktáció elmélete, egyéni és közösségi támogatása

A tantárgy sikeres elvégzéséhez szükséges speciális tanulmányi munka⁴:

Nincs ilyen

A foglalkozásokon való részvétel követelményei és a távolmaradás pótlásának lehetősége:

Gyakorlatra köpenyt és fonendoszkópot kötelező hozni, fonendoszkóp nélkül a gyakorlat nem tekinthető teljesítettnek. A gyakorlatokon a részvétel kötelező. Pótolni ügyeleti időben, illetve a pótló héten lehet.

A kurzus és oktatóinak hallgatók általi értékelésére online rendszeren keresztül van lehetőség a turnus időtartama alatt, a turnusban megadott link-en keresztül. Kérjük a visszajelzésekben a hallgatók aktív közreműködését!

A megszerzett ismeretek ellenőrzésének módja a szorgalmi időszakban⁵:

A rendelkezésünkre álló rövid oktatási időszak alatt közbülső formális számonkérés nem történik. A gyakorlatok és a konzultációk interaktív jellege lehetővé teszi azonban a hallgatók tudásának és a rendelkezésükre álló információk felhasználásának ellenőrzését.

A félév aláírásának követelményei:

A hallgatók egyéni, gyakorlati jelenléti íven vezetik, hogy mely gyakorlatokon vettek részt. A gyakorlatvezető aláírásával igazolja a részvételt. Az a hallgató kaphat aláírást, aki az előírt számú gyakorlaton részt vett.

A vizsga típusa:

A blokk végén szóbeli számonkérés és gyakorlati vizsga (betegvizsgálat).

Vizsgakövetelmények⁶:

- **Betegvizsgálat (gyakorlati vizsga)**
- **Szóbeli kérdések:**

Szóbeli tételsor

1. Perinatológiai meghatározások, halálozási adatok, gestatio tartamával, születéssel összefüggő fogalmak.
2. Újszülött első ellátásának szempontjai, Apgar-féle pontrendszer.
3. Az élettani növekedés, antropometriai jellemzők, fejlődés az újszülöttkortól kisiskolás korig.
4. Az egészséges csecsemő és gyermek táplálása, koraszülöttek táplálása, energiaigény. Az egészséges csecsemő növekedése.
5. Újszülöttkori és genetikai szűrővizsgálatok, prevenció.
6. Kromoszóma rendellenességek.
7. Újszülöttkori légzési adaptációs zavarok és tüdőbetegségek.
8. Újszülöttek fertőzései.
9. Újszülöttkori sárgaság.
10. Koraszülöttek szövődményei (BPD, ROP, NEC, IVH).
11. Hirtelen csecsemőhalál (SIDS), csecsemőhalandóság, demográfiai adatok.
12. Újszülöttkori és gyermekkori újraélesztés.
13. Meconium ileus, bél atresiák, pylorus stenosis, rekeszsérv.
14. Ileus, invaginatio, volvulus, kizárt sérv, appendicitis.
15. Obstipatio. Hirschsprung betegség.
16. Here- és ovariumtorsio. Cryptorchismus.
17. Vérzékenységgel járó betegségek.
18. Anaemia tünetei, kivizsgálása.
19. Leukaemia.
20. Fertőző betegségek megelőzése, védőoltások.
21. A szepsis jelei, az első órák teendői.
22. Herpes vírusok okozta megbetegedések.
23. Morbilli, rubeola, scarlatina.

24. Szisztémás autoimmun betegségek.
25. Allergiás betegségek a csecsemő és gyermekkorban. Atópia fogalma.
26. A fül betegségei.
27. Rhinitis, adenoiditis, tonsillitis, bronchitis.
28. Pneumoniák. Életkor szerinti legfőbb kórokozók.
29. Cisztás fibrózis.
30. Obstruktív bronchitis, asthma bronchiale, laaryngitis subglottica.
31. Központi idegrendszert érintő betegségek alarmírózó jelei, szükséges vizsgálatok. Lumbal punctio.
32. Az idegrendszer gyulladáshoz vezető betegségei.
33. N. facialis paresis.
34. Gyermekkorú görcsök, lázgörcs.
35. Diabetes mellitus. Diabéteses ketoacidosis kezelése.
36. Congenitalis adrenalis hyperplasia.
37. A pajzsmirigy betegségei.
38. A kalcium- és foszforanyagcsere endokrin zavarai. Rachitis.
39. Növekedési zavarok (alacsony növény, magas növény).
40. A nemi éréshoz vezető zavarok.
41. Schönlein-Henoch purpura.
42. Kawasaki szindróma. MISC.
43. Húgyúti fertőzések (lokálizáció, lefolyás, kezelés, szövődmények).
44. A vesék és húgyutak veleszületett rendellenességei.
45. Glomeruláris vesebetegségek.
46. Nephrosis szindróma.
47. Cyanosissal járó vitiumok.
48. Acyanoticus vitiumok.
49. Malabszorpcióhoz vezető állapotok. Cöliákia.
50. Cholestasissal járó májbetegségek gyermekkorban.
51. Hepatitist okozó kórképek.
52. Hasmenést okozó leggyakoribb fertőzések.
53. Gyulladáshoz vezető bélbetegségek: colitis ulcerosa, Crohn betegség.
54. Hasi kórképek alarmírózó jelei.
55. Enuresis. Polyuria és polydipsia.
56. Oedema.
57. A sav-bázis-háztartás alapelvei és zavarainak kezelése.
58. Láz, lázcsillapítás.

Az osztályzat kialakításának módja és típusa⁷:

Szóbeli számonkérés és a gyakorlati vizsga együttes elbírálása.

A vizsgára történő jelentkezés módja:

Neptun rendszeren keresztül

A vizsga megismétlésének lehetőségei:

Tanulmányi és Vizsgaszabályzat szerint

A tananyag elsajátításához felhasználható nyomtatott, elektronikus és online jegyzetek, tankönyvek, segédletek és szakirodalom (online anyag esetén html cím):

Tankönyvek:

Klinikai gyermekgyógyászat, szerk. Dr. Tulassay Tivadar, Medicina Könyvkiadó
 Gyermekorvosi differenciáldiagnosztika, Dr. Tulassay Tivadar, Medicina Könyvkiadó, 2020
 Gyermekgyógyászati differenciáldiagnosztika, szerk. Dr. Tulassay Tivadar, Dr. Veres
 Gábor, Semmelweis Kiadó és Multimédia Stúdió, 2016.

Gyermekgyógyászati Sürgősségi protokollok, szerk. Dr. Tulassay Tivadar, Dr. Szabó Attila, Semmelweis Kiadó és Multimédia Stúdió, 2009

A szemináriumok diasorozata, továbbá tanulságos esetismertetések, gyermekbetegségek képei a Moodle felületen elérhető, amely nagymértékben elősegíti a vizsgákra történő felkészülést

A tárgyat meghirdető habilitált oktató (tantárgyfelelős) aláírása:

A gesztorintézet igazgatójának aláírása:

Beadás dátuma: 2022.07.11.

KÖVETELMÉNYRENDSZER

Semmelweis Egyetem, Általános Orvostudományi Kar A gesztorintézet (és az esetleges közreműködő intézetek) megnevezése: II. sz. Gyermekgyógyászati Klinika
A tárgy neve: Gyermekgyógyászat Angol nyelven¹: Pediatrics Német nyelven¹: Kreditértéke: 8 Teljes óraszám: 112 óra, előadás: 0 óra, gyakorlat: 56 óra, szeminárium: 56 óra Tantárgy típusa: <u>kötelező</u> kötelezően választható szabadon választható
Tanév: 2022/2023.
Tantárgy kódja²: AOKGY2961_1M
Tantárgyfelelős neve: Prof. Dr. Kovács Gábor Munkahelye, telefonos elérhetősége: 06-1-215-1380 Beosztása: egyetemi tanár, klinikaigazgató Habilitációjának kelte és száma: 2009.06.02., Száma: 279.
A tantárgy oktatásának célkitűzése, helye az orvoscépzés kurrikulumban: Az ötödéves csecsemő- és gyermekgyógyászati blokk fő célja a tárgy oktatásával a legjellemzőbb klinikai tünetek és a leggyakoribb betegségek bemutatásán túl a szakterület sajátosságainak, valamint a hétköznapi rutinjának megismertetése, gyakorlati tudás elsajátítása.
A tárgy oktatásának helye (előadóterem, szemináriumi helyiség, stb. címe): SE II. sz. Gyermekgyógyászati Klinika 1094 Budapest, Tűzoltó u. 7-9.
A tárgy sikeres elvégzése milyen kompetenciák megszerzését eredményezi: A csecsemő- és gyermekgyógyászat egy nagy populáció speciális problémáival és megbetegedéseivel foglalkozó szakterület. Célunk, hogy az egyetemi tanulmányok befejezésekor a frissen végzett orvosok korszerű elméleti és gyakorlati tudással rendelkezzenek a csecsemő- és gyermekgyógyászat területén is.
A tantárgy felvételéhez, illetve elsajátításához szükséges előtanulmányi feltétel(ek): Belgyógyászat I., Laboratóriumi medicina, Orvosi képzés
A kurzus megindításának hallgatói létszám feltételei (minimum, maximum), a hallgatók kiválasztásának módja: A Neptun rendszerben történt regisztráció alapján öthetes turnusonként maximum 25 fő.

A kurzusra történő jelentkezés módja:

Neptun rendszerben.

A tárgy részletes tematikája³:

A tantárgy oktatása blokkosított rendszerben történik. Az 5 hetes blokk során a hallgatók 14 napon jelennek meg a Klinikán elméleti és gyakorlati foglalkozásokon. A tárgyat lezáró vizsgára az utolsó héten kerül sor.

A hallgatók kis csoportokban vesznek részt a betegség melletti gyakorlatokon. Ezek során alapvető ismereteket szereznek a gyermekek betegvizsgálatáról, valamint a gyakorlatvezetővel megbeszélik a betegek kapcsán felmerülő problémákat, differenciáldiagnosztikai kérdéseket, terápiás lehetőségeket. A gyakorlati tematikába illesztett speciális foglalkozások során az adott szakterület specialista bemutatja a téma alapvető fontosságú kérdéseit.

A konzultációk célja a megadott téma gyakorlatorientált, kiscsoportos megbeszélése a hallgatók aktív bevonásával.

Kiemelt szerepet kap a sürgősségi ellátás gyermekgyógyászati vonatkozásainak ismertetése.

A napi órarenden belül vannak előadások, esetbemutatók, konzultációk és betegség melletti gyakorlatok.

Példa a 4 napos hétre:

Hétfő	Kedd	Csütörtök	Péntek
Szeminárium 45 perces egységekben	.Szeminárium 45 perces egységekben	Szeminárium 45 perces egységekben	Szeminárium 45 perces egységekben
Szünet	Szünet	Szünet	Szünet
Betegség melletti gyakorlat	Betegség melletti gyakorlat	Betegség melletti gyakorlat	Betegség melletti gyakorlat
Ebédpszünet	Ebédpszünet	Ebédpszünet	Ebédpszünet
Speciális gyakorlat	Speciális gyakorlat	Speciális gyakorlat	Speciális gyakorlat
Szünet	Szünet	Szünet	Szünet
Szeminárium 30 perces egységekben	Szeminárium 30 perces egységekben	Szeminárium 30 perces egységekben	Szeminárium 30 perces egységekben
Szeminárium 30 perces egységekben	Szeminárium 30 perces egységekben	Szeminárium 30 perces egységekben	Szeminárium 30 perces egységekben
Szeminárium 30 perces egységekben	Szeminárium 30 perces egységekben	Szeminárium 30 perces egységekben	Szeminárium 30 perces egységekben

Gyakorlatok tematikája:

- Gyermekgyógyászati osztályos gyakorlatok
 - Az általános állapot felmérése, ABC elvek
 - Gyermekgyógyászati anamnézifelvétel, oltások
 - Fiziológias paraméterek gyermekkorban
 - Kültakaró és nyirokcsomók vizsgálata
 - Garat és fül vizsgálata
 - Tüdő vizsgálata, differenciáldiagnosztika fizikális módszerekkel

- Szív és keringés vizsgálata, a veleszületett szívbetegségekre utaló jelek
- Has vizsgálata; vese, máj és lép fizikális vizsgálata
- Genitáliák vizsgálata, nemi érettség megítélése
- Szomatikus és pszichomotoros érettség megítélése
- Akut idegrendszeri betegségek kiszűrése
- Kutacsok vizsgálata
- A csecsemővizsgálat speciális szempontja, elemi reflexek
- Légúti idegentest eltávolítás, alapvető gyermekgyógyászati sürgősségi készségek elsajátítása (Skill Labor)
- Gyermekek és csecsemők alapszintű újraélesztés (Skill Labor)
- Reumatológia speciális gyakorlat
- Neurológia speciális gyakorlat
- Hematológia speciális gyakorlat
- Endokrinológia speciális gyakorlat
- Kardiológia speciális gyakorlat
- Kommunikáció a gyermekkel és szülővel - gyakorlat
- Gasztroenterológia speciális gyakorlat
- Onkológia speciális gyakorlat
- Sebészet speciális gyakorlat
- Neonatológia speciális gyakorlat (I. sz. Gyermekgyógyászati Klinika)

Szemináriumok 45 perces egységekben:

- Bevezetés a csecsemő- és gyermekgyógyászatba
- Gyermekgasztroenterológia, -hepatológia
- Gyermekpulmonológia
- Gyermeknefrológia
- Gyermeksebészet, gyermektraumatológia
- Gyermekendokrinológia
- Gyermekneurológia
- Sürgősségi gyermekgyógyászat
- Gyermekgyógyászat a családorvos szemével
- Gyermekpszichiátria
- Infektológia
- Neonatológiai kórképek
- Gyermekkardiológia
- Gyermekbőrgyógyászat
- Immunológia
- Genetika
- Anyagcsere-betegségek

Szemináriumok 30 perces egységekben:

- Akut sebészeti kórképek
- Akut tachydyspnoeával járó betegségek, differenciáldiagnosztika, ellátás
- Anaemia - differenciáldiagnosztika
- Anamnéziszfelvétel
- Diabetikus ketoacidózis
- Emésztőrendszeri betegségek tünettana
- Eszméletlen beteg - differenciáldiagnosztika
- Felső légúti megbetegedések gyermekkorban
- Fizikális vizsgálat
- Folyadékterápia
- Görcsállapotok ellátása, differenciáldiagnosztikája, lázgörcs
- Gyakori bőrtünetek értelmezése (kiütéssel és lázzal járó kórképek és allergiás kórképek)

- Gyógyszerelés, számolás, laborértelmezés (vér-, vizelet-, liquorleletek)
- Hormonális zavarok – congenitalis adrenalis hyperplasia
- Icterus csecsemő- és gyermekkorban
- Ízületek és csontok akut és krónikus gyulladós betegségei
- Képzővizsgálatok és indikációik
- Krónikus tüdőbetegségek - asztma, cisztás fibrózis, bronchopulmonális diszplázia
- Krónikus vesebetegségek
- Leukocytosis - differenciáldiagnosztika
- Mellkasi fájdalom gyermekkorban - differenciáldiagnosztika
- Meningitis és encephalitis
- Mérgezések
- Nefrológiai fejlődési rendellenességek
- Nyirokcsomó-megnagyobbodás - differenciáldiagnosztika
- Pneumonia csecsemő- és gyermekkorban
- Sürgősségi betegvizsgálat (ABCDE)
- Szomatikus fejlődés megítélése gyermekkorban
- Táplálás gyakorlata
- Thrombopenia és coagulopathia (esetbemutató)
- Tudatzavar, intracraniális nyomásfokozódás ellátása, differenciáldiagnosztikája, egyéb akut neurológiai kórképek
- Vérgáz leletek elemzése
- Vitális paraméterek értelmezése

Tárgy oktatói:

dr. Almási Laura, dr. András Noémi, dr. Bakó Krisztina, dr. Bánusz Rita, dr. Beniczky Nikolett Jusztna, dr. Benyó Gábor, dr. Bertalan Rita, dr. Brückner Edit Ágota, dr. Buday Zsófia Ágnes, dr. Bukovszky Bence, dr. Búdi Tamás, dr. Bukovszky Bence, dr. Constantin Tamás, dr. Csóka Monika, dr. Csozászki Noémi, dr. Dálnoky Julianna, dr. Dobner Sarolta, dr. Egyed Bálint, dr. Erdélyi Dániel, prof. dr. Fekete György, dr. Felkai Luca, dr. Filiczki Gabriella, dr. Gács Zsófia, dr. Garami Miklós, dr. Goschler Ádám, dr. Hegedűs Katalin, dr. Hegyi Márta, dr. Horváth Klára, dr. Horváth Zsuzsanna, dr. Hosszú Éva, dr. Hudák Mária, dr. Jenővári Zoltán, dr. Juhász Anita Petra, dr. Juhász Orsolya, dr. Kelemen Márta, dr. Kemény Viktória, dr. Koch Dóra, dr. Koós Olivér, dr. Kovács Árpád, prof. dr. Kovács Gábor, dr. Kovács Janka, dr. Lengvári Lilla, dr. Lengyel Anna, dr. Liptovszky Janka, dr. Liptai Zoltán, dr. Mudra Katalin, dr. Müller Judit, dr. Naghizadeh Farzanehm dr. Németh Ágnes, dr. Pálinkás Annamária, dr. Pásztor Borbála, dr. Petró Anna, dr. Petykó-Giczi Diána, dr. Pinti Éva, dr. Ponyi Andrea, dr. Prokopp Tamás Benedek, dr. Ranyák Márta Szilvia, dr. Repkényi Dorottya, dr. Rényi Imre, dr. Sallai Ágnes, dr. Somogyi Délia Katalin, dr. Sükösd Zita, dr. Szabados Márton, prof. dr. Szabó András, dr. Szabó Léna, dr. Szabó Sándor, dr. Szarvas Gábor Zsombor, dr. Széchenyi Renáta, dr. Szumutku Fanni, dr. Tomsits Erika, dr. Torma Franciska, dr. Vadas Réka, dr. Vanco Ildikó, dr. Varga Edit, dr. Varga Martin István, dr. Velkey Ábel, dr. Vojnisek Zsuzsanna

Vendégoktatók:

I. sz. Gyermekgyógyászati Klinika, Semmelweis Egyetem:

dr. Ábrahám Ildikó Krisztina, dr. Antal Zsuzsanna, prof. dr. Arató András, dr. Bokodi Géza, dr. Brandt Ferenc Ádám, dr. Cseh Áron, dr. Dezsőfi Antal Tivadar, dr. Farkas Viktor Ernő, dr. Farkas Viktor Márk, dr. Fekete Anett, dr. Halász Zita Éva, dr. Horváth Erzsébet, dr. Hrapka Erzsébet, dr. Kálmán Attila György, dr. Kalocsai Krisztina, dr. Kelen Kata, dr. Kincs Judit Mária, dr. Kiss Imre, dr. Kovács Lajos, dr. Körner Anna, dr. Krikovszky Dóra, dr. Krivácsy Péter, dr. Lódi Csaba, dr. Lóth Szendile, dr. Luczay Andrea, dr. Malik Anikó, dr. Pászthy Bea, dr. Pataki Margit, prof. dr. Reusz György, dr. Sallay Péter Gergely, dr. Seri István, prof. dr. Szabó Attila József, dr. Szabó Miklós, dr. Tory Kálmán, dr. Tóth-Heyn Péter, dr. Tölgyesi Andrea, prof. dr. Tulassay Tivadar, dr. Várnai Nikoletta Ágnes, dr. Vatai Barbara, prof. dr. Verebély Tibor, dr. Vörös Péter, dr. Zsidegh Petra

Bőr-, Nemikórtani és Bőronkológiai Klinika, Semmelweis Egyetem:

<p>prof. dr. Kárpáti Sarolta</p> <p><u>Péterfy Kórház-rendelőintézet és Manninger Jenő Országos Traumatológiai Intézet:</u> dr. Kassai Tamás</p> <p><u>Házi gyermekorvosi ellátás:</u> dr. Erlaky Hajna, dr. Kálovics Tamás, dr. Korasz Etelka, dr. Tordas Dániel</p>
<p>Az adott tantárgy határterületi kérdéseit érintő egyéb tárgyak (kötelező és választható tárgyak egyaránt!). A tematikák lehetséges átfedései:</p> <p>A tárgy egyes témái átfedést mutathatnak elsősorban a belgyógyászat területeivel, ide nem értve az adott tananyag speciális gyermekgyógyászati vonatkozásait.</p>
<p>A tantárgy sikeres elvégzéséhez szükséges speciális tanulmányi munka⁴:</p> <p>Nincs.</p>
<p>A foglalkozásokon való részvétel követelményei és a távolmaradás pótlásának lehetősége:</p> <p>Gyakorlatra fonendoszkópot kötelező hozni, fonendoszkóp nélkül a gyakorlat nem tekinthető teljesítettnek. A hallgatók egyéni, gyakorlati jelenléti íven vezetik az oktatáson való részvételüket. A részvételt az oktató igazolja. A hiányzásokat illetően a TVSZ vonatkozó rendelkezései irányadóak. A hiányzások pótlására az oktatókkal egyeztetett módon (más turnus azonos gyakorlatán való részvétellel, szerdai napokra szervezett pótgyakorlatokon, ügyeletben, az adott blokk vizsgahetén vagy a tanrendben pótlás céljából kijelölt heteken) lesz lehetőség.</p> <p>A kurzus és oktatóinak hallgatók általi értékelésére online rendszeren keresztül lesz mód a turnus időtartama alatt, az oktatás alatt megadott linken keresztül. Kérjük a visszajelzésekben a hallgatók aktív közreműködését az oktatás fejlesztése érdekében!</p>
<p>A megszerzett ismeretek ellenőrzésének módja a szorgalmi időszakban⁵:</p> <p>Az évközi haladás regisztrálása érdekében a 2. és a 4. héten részteljesítmény értékelésként írásbeli számonkérésre kerül sor. Továbbá a gyakorlatok és a konzultációk interaktív jellege lehetővé teszi a hallgatók tudásának és a rendelkezésükre álló információk felhasználásának ellenőrzését.</p>
<p>A félév aláírásának követelményei:</p> <p>A félév végi aláírás megszerzésének, illetve a hallgató elméleti vizsgára bocsátásának feltétele az elméleti és gyakorlati foglalkozásokon való részvétel az előírt követelmények szerint.</p>
<p>A vizsga típusa:</p> <p>Kollokvium, mely gyakorlati és szóbeli számonkérésből épül fel.</p>
<p>Vizsgakövetelmények⁶:</p> <ul style="list-style-type: none"> • Gyakorlati vizsga: betegágy melletti betegevizsgálat, melynek során a gyakorlatvezető a gyakorlati gyermekgyógyászati betegellátás alapvető ismereteire kérdez rá. • Szóbeli vizsga: az alábbi tételsorban részletezett ismeretanyag számonkérése szóban. <p>Szóbeli vizsga tételsora:</p>

1. Perinatológiai meghatározások, halálozási adatok, gestatio tartamával, születéssel összefüggő fogalmak.
2. Újszülött első ellátásának szempontjai, Apgar-féle pontrendszer.
3. Az élettani növekedés, antropometriai jellemzők, fejlődés az újszülöttkortól kisiskolás korig.
4. Az egészséges csecsemő és gyermek táplálása, koraszülöttek táplálása, energiaigény. Az egészséges csecsemő növekedése.
5. Újszülöttkori és genetikai szűrővizsgálatok, prevenció.
6. Kromoszóma rendellenességek.
7. Újszülöttkori légzési adaptációs zavarok és tüdőbetegségek.
8. Újszülöttek fertőzései.
9. Újszülöttkori sárgaság.
10. Koraszülöttek szövődményei (BPD, ROP, NEC, IVH).
11. Hirtelen csecsemőhalál (SIDS), csecsemőhalandóság, demográfiai adatok.
12. Újszülöttkori és gyermekkori újraélesztés.
13. Meconium ileus, bél atresiák, pylorus stenosis, rekeszsérv.
14. Ileus, invaginatio, volvulus, kizárt sérv, appendicitis.
15. Obstipatio. Hirschsprung betegség.
16. Here- és ovariumtorsio. Cryptorchismus.
17. Vérzékenységgel járó betegségek.
18. Anaemia tünetei, kivizsgálása.
19. Leukaemia.
20. Fertőző betegségek megelőzése, védőoltások.
21. A szepszis jelei, az első órák teendői.
22. Herpes vírusok okozta megbetegedések.
23. Morbilli, rubeola, scarlatina.
24. Szisztémás autoimmun betegségek.
25. Allergiás betegségek a csecsemő és gyermekkorban. Atópia fogalma.
26. A fül betegségei.
27. Rhinitis, adenoiditis, tonsillitis, bronchitis.
28. Pneumoniák. Életkor szerinti legfőbb kórokozók.
29. Cisztás fibrózis.
30. Obstruktív bronchitis, asthma bronchiale, laaryngitis subglottica.
31. Központi idegrendszeret érintő betegségek alarmírozó jelei, szükséges vizsgálatok.
Lumbal punctio.
32. Az idegrendszer gyulladáisos betegségei.
33. N. facialis paresis.
34. Gyermekkori görcsök, lázgörcs.
35. Diabetes mellitus. Diabeteses ketoacidosis kezelése.
36. Congenitalis adrenal hyperplasia.
37. A pajzsmirigy betegségei.
38. A kalcium- és foszforanyagcsere endokrin zavarai. Rachitis.
39. Növekedési zavarok (alacsonynövés, magasnövés).
40. A nemi érés zavarai.
41. Schönlein-Henoch purpura.
42. Kawasaki szindróma. MISC.
43. Húgyúti fertőzések (lokalizáció, lefolyás, kezelés, szövődmények).
44. A vesék és húgyutak veleszületett rendellenességei.
45. Glomeruláris vesebetegségek.
46. Nephrosis szindróma.
47. Cyanosissal járó vitiumok.
48. Acyanoticus vitiumok.

49. Malabszorpcióhoz vezető állapotok. Cöliákia.
50. Cholestasissal járó májbetegségek gyermekkorban.
51. Hepatitist okozó kórképek.
52. Hasmenést okozó leggyakoribb fertőzések.
53. Gyulladásos bélbetegségek: colitis ulcerosa, Crohn betegség.
54. Hasi kórképek alarmírozó jelei.
55. Enuresis. Polyuria és polydypsia.
56. Oedema.
57. A sav-bázis-háztartás alapelvei és zavarainak kezelése.
58. Láz, lázcsillapítás.

Az osztályzat kialakításának módja és típusa⁷:

A vizsgajegy kialakítása a gyakorlati, valamint az elméleti vizsgán mutatott teljesítmény együttes figyelembevételével történik. A két részvizsga a vizsgaérdemjegybe 50-50%-ban számít bele, nem egyértelmű átlag esetén az szóbeli vizsga érdemjegye lesz a döntő.

A hallgató teljesítményének értékelése ötfokozatú érdemjeggyel történik (jeles (5), jó (4), közepes (3), elégséges (2), elégtelen (1)). A teljesítés feltétele mindkét részvizsgán legalább elégséges (2) érdemjegy megszerzése.

Azon hallgatóknak, akik 2. és a 4. oktatási héten tartott részteljesítmény értékelésen legalább 91%-ot érnek, a vizsgajegy kialakításakor ez egy harmadik, jeles (5) érdemjeggyel beszámításra kerül.

A vizsgára történő jelentkezés módja:

Neptun rendszeren keresztül.

A vizsga megismétlésének lehetőségei:

Tanulmányi és Vizsgaszabályzat szerint.

A tananyag elsajátításához felhasználható nyomtatott, elektronikus és online jegyzetek, tankönyvek, segédletek és szakirodalom (online anyag esetén html cím):

Tulassay Tivadar (szerk.): Klinikai gyermekgyógyászat (Medicina, 2018.)

A tárgyat meghirdető habilitált oktató (tantárgyfelelős) aláírása: Dr. Kovács Gábor

2021.05.14.

A gesztorintézet igazgatójának aláírása: Dr. Kovács Gábor

Beadás dátuma:

2022.07.08.

KÖVETELMÉNYRENDSZER

Semmelweis Egyetem, Általános Orvostudományi Kar A gesztorintézet (és az esetleges közreműködő intézetek) megnevezése:
Urológiai Klinika és Uroonkológiai Központ
A tárgy neve: Urológia Angol nyelven¹: Urology Német nyelven¹: Urologie Kreditértéke: 3 Teljes óraszám: 42 előadás: 1 gyakorlat: 2 szeminárium: - Tantárgy típusa: <u>kötelező</u> kötelezően választható szabadon választható
Tanév: 2022/2023. tanév I. félév
Tantárgy kódja²: AOKURO060_1M
Tantárgyfelelős neve: Dr. Nyirády Péter Munkahelye, telefonos elérhetősége: Semmelweis Egyetem Urológiai Klinika 06-20 825-8762 Beosztása: egyetemi tanár, igazgató Habilitációjának kelte és száma: 283/2009
A tantárgy oktatásának célkitűzése, helye az orvosképzés kurrikulumában: Az általános orvosi képzés nélkülözhetetlen részeként a nem szakképzésbe kerülő kollégák számára is az alapvető hétköznapi általános orvosi beavatkozásokon belül az urológiaiak megismerése és a szélesebb urológiai elméleti tudás megszerzésének biztosítása. A tárgy iránt érdeklődők részére a szakirányú képzés segítése.
A tárgy oktatásának helye (előadóterem, szemináriumi helyiség, stb. címe): Semmelweis Egyetem Urológiai Klinika, 1082 Bp. Üllői út 78/b
A tárgy sikeres elvégzése milyen kompetenciák megszerzését eredményezi: Az urológiai diagnosztikai betegségek kialakulásának és lefolyásának ismerete, nevezéktanának megismerése, alapvető terápiás módszerek ismerete.
A tantárgy felvételéhez, illetve elsajátításához szükséges előtanulmányi feltétel(ek): Farmakológia II., Sebészet
A kurzus megindításának hallgatói létszámfeltételei (minimum, maximum), a hallgatók kiválasztásának módja: A Neptun rendszerben történt regisztráció alapján az évfolyam ½-e
A kurzusra történő jelentkezés módja: A Neptun rendszerben
A tárgy részletes tematikája³: A tantárgy oktatása blokkosított rendszerben történik. A 3 hetes blokk során a hallgatók 10 napon jelennek meg a Klinikán elméleti és gyakorlati foglalkozásokon. A 11. napon konzultációt tartunk, a blokkot lezáró vizsgák az utolsó héten történnek. Tekintettel arra, hogy a blokk során nagyon különböző

témákat érintünk, a hallgatókat heti bontásban, forgó rendszerben oktatjuk, így egy subspecialitással egyidőben kevesebb hallgató foglalkozik. Ezeket a hallgatókat további kisebb csoportokba osztjuk az ágymelletti gyakorlatokhoz.

A napi órarenden belül vannak előadások az egész blokk számára (40-60 fő), konzultációk az 1/3 blokk számára (20fő) és ágy melletti gyakorlatok az 1/6 blokk számára (6-10 fő).

A tárgy előadási tematikája:

1. Az urológia története
2. A húgy-ivar rendszer fejlődéstana, anatómiája és működése, fejlődési rendellenességek
3. Az urológiai betegségek anamnézise, tünettana, urológiai vizsgálóeljárások
4. Urogenitális sérülések és gyulladások
5. Urolithiasis, veseelégtelenség
6. Vesetumor
7. Prostatatumor, BPH
8. Hólyagtumor
9. Heretumor, Andrológia
10. Inkontinencia

A tárgy blokkosított gyakorlati tematikája:

1. Húgyuti kövesség
2. BPH
3. Infekciók
4. Vesedaganat
5. Heredaganat
6. Prostatarák
7. Hólyagdaganat
8. Andrológia
9. Peniszdaganat
10. Húgycsőszűkület
11. Endoscopos műtéti bemutatás
12. Nyílt műtéti bemutatás
13. Ambuláns betegellátási gyakorlat

Hétfő	Kedd	Szerda	Csütörtök	Péntek
Előadás	Előadás	Előadás	Előadás	Előadás
Szünet	Szünet	Szünet	Szünet	Szünet
Műtéti bemutatás	Műtéti bemutatás	Ambuláns betegvizsgálat	Ambuláns betegvizsgálat	Gyakorlati oktatás blokkokban
Ebéd szünet	Ebéd szünet	Ebéd szünet	Ebéd szünet	Ebéd szünet
Gyakorlati oktatási blokk	Gyakorlati oktatási blokk	Gyakorlati oktatási blokk	Gyakorlati oktatási blokk	Gyakorlati oktatási blokk
Konzultáció	Konzultáció	Konzultáció	Konzultáció	Konzultáció

Az adott tantárgy határterületi kérdéseit érintő egyéb tárgyak (kötelező és választható tárgyak egyaránt!). A tematikák lehetséges átfedései:

Belgyógyászat: nefrológia és endokrinológia

Nőgyógyászat: infertilitás

Infektológia: húgyutak gyulladásai

Onkológia: urológiai szervek daganatai

A tantárgy sikeres elvégzéséhez szükséges speciális tanulmányi munka⁴: -

**A foglalkozásokon való részvétel követelményei és a távolmaradás pótlásának lehetősége:
A Tanulmányi-és Vizsgaszabályzatnak megfelelően**

A megszerzett ismeretek ellenőrzésének módja a szorgalmi időszakban⁵:

A rendelkezésünkre álló rövid oktatási időszak alatt közbülső formális számonkérés nem történik. A gyakorlatok és a konzultációk interaktív jellege lehetővé teszi azonban a hallgatók tudásának és a rendelkezésükre álló információk felhasználásának ellenőrzését.

A félév aláírásának követelményei:

A Tanulmányi-és Vizsgaszabályzat szerint

A vizsga típusa:

Szóbeli szigorlati vizsga

Vizsgakövetelmények⁶:

A meghirdetett tételsor alapján 2 tétel szóbeli kifejtése és a kapcsolódó kérdések megválaszolása

Általános Urológiai Tételek

1. Főbb műtéti behatolások és típusok az urológiában
2. A vese, az ureter és a hólyag fejlődési rendellenességei
3. A húgycső és a külső nemi szervek fejlődési rendellenességei
4. A vese, az ureter és a hólyag sérülései
5. A húgycső és a külső nemi szervek sérülései, korai és késői következményei
6. Húgyúti szűkületek és sipolyok
7. Akut has differenciáldiagnosztikája (különös tekintettel az urológiai kórképekre)
8. Urológiai sürgősségi ellátás
9. Vizeletcsepegés, urodinamika
10. A fájdalmas és nehézvizelés
11. Akut és krónikus veseelégtelenség
12. A vese és az ureter ultrahang-, röntgen- és izotópos vizsgálata
13. Képkalkotó eljárások és húgyhólyag, prosztata és a külső nemi szervek vizsgálatában
14. A vese és környezetének specifikus és nem specifikus gyulladásos folyamatai
15. A hólyag és a húgycső gyulladásos folyamatai
16. A prosztata és a külső nemi szervek gyulladásai
17. A vesekövek keletkezése, fajtái, megelőzése és diagnosztikája
18. A húgyúti kövek diagnosztikája és terápiája
19. A külső nemi szervek betegségei, diagnosztikája és terápiája
20. A jóindulatú prosztata megnagyobbodás tünetei, kivizsgálása és differenciáldiagnosztikája
21. A jóindulatú prosztata megnagyobbodás konzervatív és sebészeti kezelése
22. A férfi nemzőképességének zavarai
23. A férfi szexuális zavarai
24. Gyermekuroológia

Onkológiai Tételek

1. Daganatellenes gyógyszer-csoportok az urológiában
2. A vese daganati
3. A vesemedence és húgyvezeték daganatai
4. A húgyhólyag felületi daganata
5. A húgyhólyag izominfiltratív daganata

6. A prosztatatarák előfordulása, tünetei, kórismézése
7. A szervre lokalizált prosztatatarák kezelése
8. Az előrehaladott prosztatatarák kezelése
9. A hímvessző daganatai
10. A here daganatai
11. Vérvezelés kivizsgálása és differenciáldiagnosztikája

Az osztályzat kialakításának módja és típusa⁷:

A blokk során mutatott aktivitás (10%)+ szóbeli vizsga (90%)

A vizsgára történő jelentkezés módja:

A Neptun rendszeren keresztül

A vizsga megisméltésének lehetőségei:

A Tanulmányi-és Vizsgaszabályzat szerint

A tananyag elsajátításához felhasználható nyomtatott, elektronikus és online jegyzetek, tankönyvek, segédletek és szakirodalom (online anyag esetén html cím):

Nyirády P. (szerk.): Urológia
Semmelweis Kiadó, Budapest, 2019.

P. Nyirády, I. Romics (ed.): Textbook of Urology, Semmelweis Pub., Budapest, 2009

Magyar Urológia folyóirat

[https:// www. ncbi.nlm.nih.gov/pubmed](https://www.ncbi.nlm.nih.gov/pubmed)

A tárgyat meghirdető habilitált oktató (tantárgyfelelős) aláírása:

A gesztorintézet igazgatójának aláírása:

Beadás dátuma: 2020.06.05.

KÖVETELMÉNYRENDSZER

Semmelweis Egyetem, Általános Orvostudományi Kar

A gesztorintézet (és az esetleges közreműködő intézetek) megnevezése:

Aneszteziológiai és Intenzív Terápiás Klinika és Klinikai Szimulációs Tanszéki Csoport
Péterfy Kórház –Rendelőintézet és Manninger Jenő Országos Traumatológiai Intézet
Intenzív és Aneszteziológiai Osztály (SE ÁOK Oktató osztálya)

A tárgy neve: Intenzív terápia és aneszteziológia

Angol nyelven¹: Intensive Therapy and Anesthesiology

Német nyelven¹: Intensivmedizin und Anästhesiologie

Kreditértéke: 4

Teljes óraszám: 56 óra előadás: 21 óra gyakorlat: 35 óra

Tantárgy típusa: kötelező

Tanév: 2022/2023

Tantárgy kódja²: AOKANE759_1M; AOKANE759_1A; AOKANE759_1N

Tantárgyfelelős neve: Prof. Dr. Gál János

Munkahelye, telefonos elérhetősége:

**Semmelweis Egyetem, Általános Orvostudományi Kar, Aneszteziológiai és Intenzív Terápiás
Klinika,**

06-1-355-6565

Beosztása: egyetemi tanár, klinikaigazgató

Habilitációjának kelte és száma: 2007. január 30. 1/2007/habil

tantárgy oktatásának célkitűzése, helye az orvosképzés kurrikulumában:

Az *intenzív terápia* szintetizáló jellegű orvosi diszciplína.

A tantárgy keretében klinikai szempontból, betegcentrikus perspektívából mutatjuk be az élettani, kórélettani és gyógyszeres ismeretek klinikai jelentőségét, összefüggéseit, támaszkodva a megelőző belgyógyászati és sebészeti ismeretekre. Részletesen tárgyaljuk a belgyógyászati, kardiológiai, sebészeti, traumatológiai, neurológiai, szülészeti, nőgyógyászati jellegű, intenzív terápiát igénylő kórállapotokat. Az intenzív terápia magában foglalja az intenzív monitorozás, az intenzív ápolás, ill. az intenzív orvosi ellátás hármásának alkalmazását. Az intenzív terápia alkalmazása során a kiesett, felborult, veszélyeztetett vitális funkciókat helyettesítjük, állítjuk helyre, miközben széleskörű megfigyelő, diagnosztikus és terápiás rendszereket alkalmazunk az oki terápia érdekében is. A tantárgy ismerteti a kritikus állapotú betegek első ellátásának szempontjait, valamint a keringés- és légzésmegállást okozó kórállapotokat, a megfelelő kórházi BLS- és ALS-algoritmusokat az aktuális nemzetközi és hazai irányelvek szerint.

Bemutatásra kerül, hogy az *aneszteziológia* a perioperatív időszakban milyen módon biztosíthatja a páciens - annak minden egyes szervrendszere - számára a legmegfelelőbb homeosztázis fenntartását. Ehhez hozzátartozik a páciens rizikó-stratifikációja, preoperatív előkészítése, intraoperatív érzéstelenség, fájdalommentesség, szükség esetén izomrelaxáció biztosítása, illetve a posztoperatív fájdalommentesség elérése.

Az előadások a tárgy anyagának hangsúlyos részeit emelik ki, a hallgató egyéni felkészülésének hatékonyságát növelendő.

A tematikus gyakorlatok során beteg- és problémacentrikus szemléletmód bemutatásán keresztül a gyakorló medicina döntési helyzetait modellezzük. Külön hangsúlyt kap a tünetalapú differenciáldiagnosztikán alapuló terápiás szemlélet, egyúttal a tévedési lehetőségek interaktív elemzése. A gyakorlatokon bemutatásra kerülnek az intenzív terápiában és az anesztéziában alkalmazott eszközök. A kórtermi, betegágy melletti gyakorlatok a klinikai élményszerzés lehetőségét adják, a magashűségű szimulációs környezetben végzett gyakorlatokon a magas időfaktorú döntéshelyzetek szimulációja révén elemezzük a diagnosztikai és terápiás lehetőségeket. A csapatban végzett szituációs-szimulációs gyakorlatok során lehetőség nyílik a nem-technikai készségek fejlesztésére is.

A tárgy jellegéből eredően a félév során megszerezhető ismereteknek és szemléletmódnak a későbbiekben a más szakterületet választók is nagy hasznát vehetik.

A tárgy oktatásának helye (előadóterem, szemináriumi helyiség, stb. címe):

Aneszteziológiai és Intenzív Terápiás Klinika

Központi Intenzív Osztály

1082 Budapest, Üllői út 78.

A közvetlen személyes kontaktust nem igénylő oktatási elemek az aktuális oktatási feltételrendszer függvényében távoktatási forma igénybe vétele mellett is történhetnek.

Klinikai Szimulációs Tanszéki Csoport

Semmelweis Szimulációs Központ

1096 Budapest, Ernő u. 7.

Péterfy Kórház-Rendelőintézet és Manninger Jenő Országos Traumatológiai Intézet

Intenzív és Aneszteziológiai Osztály

1081 Budapest, Fiumei út 17.

A tárgy sikeres elvégzése milyen kompetenciák megszerzését eredményezi:

	A kompetencia megnevezése	SZ
1.	Az akut ellátáshoz (légútbiztosítás, vénás / artériás kapcsolat, katéterezés, gyomorszondák, etc.) szükséges eszközök ismerete	L
2.	Az intenzív osztály felépítése, működése, ellátási területeinek ismerete	L
3.	Az intenzív ellátást igénylő páciens ABCDE-vizsgálata	V
4.	Az intenzív monitorizálás lehetőségeinek ismerete és alkalmazása	L
5.	Az intenzív osztályon alkalmazott PoCT vizsgálatok jelentőségének / limitációjának ismerete	L
6.	Intenzív ellátást igénylő kórképek felismerése	L
7.	A kritikus állapotú betegek ellátása során alkalmazott folyadékterápia, valamint az enterális és parenterális táplálás módjainak, indikációinak ismerete és alkalmazása	L
8.	Preoperatív kivizsgálás, rizikófelmérés, állapotfelmérés, szakmai kompetenciák ismerete	L/R/S
9.	Műtéti előkészítés, premedikáció alapszintű ismerete	L/S
10.	Altatógépek felépítése, működésének ismerete	L/S
11.	Az általános anesztézia bevezetése, fenntartása	L
12.	Regionális technikák, indikációjának, jelentőségének, előnyeinek, hátrányainak alapszintű ismerete	L
13.	Posztoperatív ellátás szempontjainak ismerete, alkalmazása	L
14.	A légzési elégtelenség formái, felismerése és ellátása	L
15.	A neminvaszív és az invazív lélegeztetés (alapelvek, módok, eszközök, a lélegeztetőgépek felépítése) szempontjainak, alapvető indikációinak ismerete	L/S
16.	Sav-bázis- és vérgázeltérések felismerése és ellátása	L/R
17.	O ₂ -terápia, inhalatív gyógyszerek, légzési fizioterápia jelentősége, formáinak ismerete	L
18.	Akut kardiovaszkuláris kórképek ellátása	L
19.	Hemodinamikai monitorizálás lehetőségei, gyógyszeres és mechanikus keringéstámogató eszközök fajtáinak ismerete	L
20.	Traumatológiai perioperatív intenzív ellátás szempontjainak ismerete és alkalmazása	L
21.	Az ultrahang intenzív betegellátásban való helyének és jelentőségének ismerete (RUSH-protokoll, TCD, erek célzott kanülálása)	L
22.	Az ultrahang anesztéziológiai ellátásban való helyének és jelentőségének ismerete (légútbiztosítás, regionális technikák)	L
23.	Vértisztító eljárások indikációinak és alkalmazási módjának ismerete az intenzív osztályon	L

24.	A Kórházi BLS-algoritmus ismerete és kivitelezése szimulációs környezetben	S
25.	Automatizált külső defibrillátor (AED) használata szimulációs környezetben	L
26.	Manuális defibrillátor biztonságos használata szimulációs eszközön	S
27.	Az ALS-algoritmus ismerete és kivitelezése szimulációs környezetben	S
28.	Csapatmunka, kommunikáció ALS során és a periarrest időszakban	S
29.	ABCDE-gyorsvizsgálat alkalmazása a keringésmegállás szempontjából veszélyeztetett állapotú páciensnél	S
30.	Akut, életet veszélyeztető helyzetek felismerése és ellátása magashűségű szimulációs környezetben	S
31.	Nem-technikai készségek (csapatmunka, kommunikáció, helyzetfelismerés, döntéshozatal, etc.) gyakorlása / ismerete akut, életet veszélyeztető helyzetek ellátása során magashűségű szimulációs környezetben	S
32.	Összegző referálás (SBAR-séma szerint) az átadandó páciensről	S

Rövidítések:

SZ: az elsajátítás szintje

L: a hallgató látta a beavatkozást

R: a hallgató részt vett a beavatkozásban (tevékeny közreműködés)

S: a hallgató skill-, szimulációs vagy szituációs gyakorlaton szerzett tapasztalatot

V: a hallgató végrehajtotta a beavatkozást (a hallgató maga végezte el a feladatot)

A tantárgy felvételéhez, illetve elsajátításához szükséges előtanulmányi feltételek:

Klinikai farmakológia

Kardiológia, szívsebészet, angiológia és érsebészet

Sürgősségi orvostan és oxológia

A kurzus megindításának hallgatói létszámfeltételei (minimum, maximum), a hallgatók kiválasztásának módja:

A kötelező tárgy tekintetében az adott évfolyam megfelelő arányának oktatását végezzük, mely arány az oktatás nyelvének függvényében változó

A kurzusra történő jelentkezés módja:

Neptun-rendszerben történő regisztráció

A tárgy részletes tematikája³:

Előadások tematikája:

1. Az intenzív terápia és az aneszteziológia fogalma, szemlélete. Intenzív kezelést igénylő kórképek. Az anesztézia alapjai, általános szempontjai. Betegbiztonság. Pszichológiai módszerek (hipnózis és szuggesztív kommunikáció) az aneszteziológiában és az intenzív terápiában

2. Kardiopulmonális reszuszcitáció (CPR, BLS, ALS), a periarrest és a posztreszuszcitációs (PCAS) időszak. IH-BLS, ALS, PCAS menedzselése, kórházon belüli és kórházon kívüli keringésmegállás szervezése, a nem-technikai készségek (feladatelosztás, csapatmunka, helyzetfelismerés, döntéshozatal,

kommunikáció) jelentősége és fejlesztési lehetőségei
3. A légzési elégtelenség fogalma, felosztása. A posztoperatív szak leggyakoribb respirációs szövődményei. ARDS
4. A lélegeztetés típusai, céljai, indikációi, stratégiája. Leszoktatás lélegeztetésről. A lélegeztetőgépek felosztása. Oxigénterápia
5. Volumenháztartás megítélése, elektrolitháztartás csapdái, klinikai táplálás
6. Volumenterápia: krisztalloidok és kolloidok. Véralvadás monitorozás. Transzfúziós stratégiák
7. Sock: klasszifikáció, korai jelek, következményes többszerv-elégtelenség és terápiás lehetőségek
8. A sav-bázis-háztartás általános szempontjai. Metabolikus és respirációs sav-bázis-eltérések. Anyagszerezzavarok diabetes mellitusban
9. A szepszis és a szeptikus sock
10. Pulmonális embólia. Sztrók. Disszeminált intravaszkuláris koaguláció
11. Preoperatív rizikófelmérés, műtéti előkészítés, prekondicionálás, premedikáció. Kardiopulmonális protekció
12. A narkózis vezetése, légútbiztosítás. Az intravénás és inhalációs anesztetikumok sajátosságai. Analgetikumok. Izomrelaxánsok. Antidótumok
13. Spinális és epidurális érzéstelenítési eljárások: anatómia és technika, indikációk, gyakorlati kivitelezés, szövődmények. Lokálanesztetikumok. A fájdalom klinikai vonatkozásai
14. Politrauma aneszteziológiai és intenzív terápiás vonatkozásai

Gyakorlati oktatás és vizsgáztatás tematikája

A gyakorlati oktatás célja, hogy a kurzust elvégző hallgató

1. felismerje a potenciálisan intenzív ellátásra szoruló beteget;
2. tisztában legyen az intenzív ellátás magas időfaktorával és a gyors betegallokáció fontosságával;
3. a kritikus állapotú beteg ellátását mielőbb meg tudja kezdeni és első 15 percét biztosítani tudja;
4. ismerje a műtetre szoruló beteg előkészítésének, aneszteziológiai ellátásának és fájdalomcsillapításának alapjait;
5. ismerje az aneszteziológiai tevékenység (pre-, intra- és posztoperatív ellátás) posztoperatív kórlefolyásra gyakorolt kritikus jelentőségét.

Ennek érdekében a kurzus során hangsúlyt helyezünk a betegágy melletti gyakorlatok mellett a fenti cél eléréséhez szükséges készségek átadására és mindezek szimulációs gyakorlatokon és - előre kiadott feladatokon alapuló - problem based learning (PBL) gyakorlatokon történő önálló begyakorlására is.

A kurzus lezárását az elméleti vizsga előtt pedig egy objektív strukturált klinikai vizsga (OSCE) képezi, mely során a hallgató számot ad a megszerzett alapfogalmak és készségek ismeretéről szimulációs környezetben.

	tanóra	Betegágy melletti	Készségátadási	Szituációs szimulációs	PBL-jellegű	OSCE-jellegű
1.	2	BEV				
2.	2	RespInt 1.				
3.	2		CPR-alap			
4.	2			CPR-Sim-1.		
5.	2		ABC-alapkészségek			
6.	2	Sock 1.				
7.	2	Sock 2.				
8.	2				Homeosztázis	

9.	2				Fájdalom- menedzsment		
10.	2			CPR-Sim-2.			
11.	2			HiFiSim			
12.	2	GivMet					
13.	2	RespInt 2.					
14.	2	TraumIA					
15.	2				Perioperatív betegellátás		
16.	2	Aneszteziológiai gyakorlat a műtőben					
17.	2				Intenzív ellátást igénylő eset önálló feldolgozása		
18.	1	Oktatást lezáró konzultáció					
gyv 1						OSCE-1. KhBLS, maszkos lélegeztetés	
gyv 2						OSCE-2.: laringeális gélmaszk, vérvétel, vénabiztosítás, intraosseális fűró	
gyv 3						OSCE-3.: ABCDE-SBAR	
gyv 4						OSCE-4.: Alapfogalmak	

A tárgy oktatói:

Prof. dr. Gál János

dr. Hermann Csaba

dr. Iványi Zsolt

dr. Élő Gábor

dr. Hauser Balázs

dr. Hupuczi Petronella

dr. Lorx András

dr. Madách Krisztina

dr. Székely Andrea

dr. Zubek László

dr. Németh Endre

dr. Baglyas Szabolcs

dr. Erdélyi László Sándor

dr. Fritúz Gábor

dr. Gyombolai Pál

dr. Holndonner-Kirst Enikő

dr. Kállai András

dr. Kovács Enikő

dr. Mogyoródi Bence

dr. Orosz Gábor

dr. Rác Kristóf

dr. Tóth József
dr. Tulassay Eszter
dr. Turóczy Zsolt
dr. Valkó Luca

Az adott tantárgy határterületi kérdéseit érintő egyéb tárgyak (kötelező és választható tárgyak egyaránt!). A tematikák lehetséges átfedései:

Keringési elégtelenség - Kardiológia, Belgyógyászat
Légzési elégtelenség - Belgyógyászat, Pulmonológia
Tudatzavar - Belgyógyászat, Neurológia, Pszichiátria
Szepszis - bármely klinikai tárgy
Veseelégtelenség - Belgyógyászat, Nefrológia
Májelégtelenség - Belgyógyászat, Transzplantációs sebészet
A patofiziológiai megközelítés révén: Biofizika, Élettan, Transzlációs medicina (kórélettan), Mikrobiológia, Farmakológia

A tantárgy sikeres elvégzéséhez szükséges speciális tanulmányi munka⁴:

Problem based learning keretein belül a blokk során a hallgatóknak kiosztott esetek önálló feldolgozása után a gyakorlatok során az esetek referálásán keresztül közös megbeszélés történik.

A foglalkozásokon való részvétel követelményei és a távolmaradás pótlásának lehetősége:

A foglalkozások 75%-án kötelező a részvétel.

10 percet meghaladó késés esetén a gyakorlat elfogadásra nem kerülhet, ebben az esetben annak pótlása szükséges.

Hiányzások pótlására más turnusokban, illetve a pótgyakorlati időszakban a szabad kapacitás terhére van lehetőség.

A megszerzett ismeretek ellenőrzésének módja a szorgalmi időszakban⁵:

A szorgalmi oktatási blokk végén objektív strukturált klinikai vizsga (OSCE) formájában mérjük fel a hallgatók gyakorlati ismereteit és megszerzett kompetenciáit.

A félév aláírásának követelményei:

Legalább 75%-os részvétel a foglalkozásokon és sikeres gyakorlati, OSCE-típusú vizsga.

A vizsga típusa:

Gyakorlati, OSCE-típusú vizsga mellett elméleti vizsga szóban és/vagy írásban.

Vizsgakövetelmények⁶:

Írásbeli vizsga az előadások, konzultációk és gyakorlatok anyagából.

Szóbeli tételsor

A vizsgán egy-egy random kiválasztott A és B tételt, illetve 10 random kiválasztott kiskérdést kell

megválaszolni.

“A” tételek

- A1. A homeosztázis általános jellemzése, a homeosztázis zavarai és kezelési lehetőségeik
- A2. Sav-bázis háztartás általános jellemzése, metabolikus és respiratorikus acidózis, illetve alkalózis és kezelése
- A3. Sokk: tünetek, patofiziológiai háttér, diagnózis és terápia
- A4. Kardiogén sokk: tünetek, diagnózis és terápia
- A5. Anafilaxiás sokk: tünetek, diagnózis és terápia
- A6. Hipovolémiás sokk: tünetek, diagnózis és terápia
- A7. Obstruktív sokk: tünetek, diagnózis és terápia
- A8. Folyadék háztartás zavarai és terápiájuk. Infúziós készítmények gyógyszerterana és klinikuma
- A9. Szepszis, szeptikus sokk és következményes többszerv-elégtelenség: patofiziológia, diagnózis és terápia
- A10. Légzési elégtelenség patofiziológiája, diagnosztikája és terápiája
- A11. COPD akut exacerbációjának patofiziológiája és intenzív terápiás ellátása. Az akut súlyos bronchiális asztma tünetei és intenzív terápiás ellátása
- A12. Pneumoniák intenzív ellátásának indikációi és terápiás lehetőségek
- A13. ARDS: patofiziológia, diagnózis és terápia
- A14. Posztoperatív légzési elégtelenség: patofiziológia, diagnózis és terápia
- A15. Kórházi BLS teendői és ALS: döntési mechanizmus, elektromos és gyógyszeres terápia
- A16. Posztreszuszcitációs ellátás
- A17. Fizioiterápia és táplálás szerepe az intenzív ellátásban. Az intenzív ellátás pszichológiai vonatkozásai
- A18. A legfontosabb presszoraminok és inotrópok
- A19. A légzőrendszer gyógyszerterana

“B” tételek

- B1. Akut veseelégtelenség az intenzív osztályon: patomechanizmus, diagnosztika és terápia
- B2. Akut pankreatitisz: patomechanizmus, diagnosztika és terápia
- B3. Diabéteszes akut szövődmények az intenzív osztályon, ketoacidózis és hiperozmoláris hiperglikémia: patomechanizmus, diagnosztika és terápia
- B4. Akut vérzés, hemorrágiás sokk ellátása az intenzív osztályon
- B5. Akut májelégtelenség és májkóma: diagnosztika és kezelési lehetőségek
- B6. Akut jobb- és balszívfél-elégtelenség: patomechanizmus, diagnosztika és terápia
- B7. Periarrest aritmiák: diagnosztika és terápia
- B8. Politraumatizált beteg intenzív terápiás ellátása
- B9. Az alvadási rendszer életet veszélyeztető zavarai, tüdőembólia és disszeminált intravaszkuláris koaguláció: patomechanizmus, diagnosztika és terápia
- B10. Életveszélyes neurológiai kórképek (sztrók, Guillain-Barré-szindróma) intenzív terápiás ellátása
- B11. Az ultrahang szerepe az intenzív terápiában és az aneszteziológiában
- B12. Életveszélyes ioneltérések korrekciója, kezelése (Na, K, Ca)
- B13. Aneszteziológia I.: Perioperatív betegellátás és rizikóbecslés
- B14. Aneszteziológia II.: Premedikáció gyógyszerei
- B15. Aneszteziológia III.: Intravénás narkotikumok
- B16. Aneszteziológia IV.: Inhalációs narkotikumok
- B16. Aneszteziológia V.: Ópiátok és izomrelaxánsok
- B17. Aneszteziológia VI.: Regionális aneszteziológia
- B18. Fájdalommenedzsment

Az osztályzat kialakításának módja és típusa⁷:

Az elméleti vizsga eredményét vesszük figyelembe.

A vizsgára történő jelentkezés módja:

Neptun-rendszeren keresztül.

A vizsga megismétlésének lehetőségei:

Semmelweis Egyetem Szervezeti és Működési Szabályzatának III/2. fejezetének, a Tanulmányi és Vizsgaszabályzat 33.§ 10. pontja szerint van lehetőség a vizsga megismétlésére.

A tananyag elsajátításához felhasználható nyomtatott, elektronikus és online jegyzetek, tankönyvek, segédletek és szakirodalom (online anyag esetén html cím):

A tárgy elsajátítását a folyamatosan megújuló, a kurzusok Moodle oldalán elérhető e-learning tananyag segíti.

Az Egyetem Könyvtárának honlapján keresztül további, ajánlott szakirodalom is elérhető:

- Oh's Intensive Care Manual, Bersten, Andrew D; Handy, Jonathan M; © 2019, Elsevier Limited Eighth Edition
- Duale Reihe Anästhesie, Schulte am Esch J, Bause H, Kosch E et al.; © 2011; Thieme Verlag 4. Auflage

A tárgyat meghirdető habilitált oktató (tantárgyfelelős) aláírása:

A gesztorintézet igazgatójának aláírása:

Beadás dátuma:

KÖVETELMÉNYRENDSZER

Semmelweis Egyetem, Általános Orvostudományi Kar A gesztorintézet (és az esetleges közreműködő intézetek) megnevezése: Semmelweis Egyetem Szemészeti Klinika
A tárgy neve: Szemészet (V. évfolyam) Angol nyelven¹: Ophthalmology Német nyelven¹: Augenheilkunde Kreditértéke: 4.0 Teljes óraszám: 56 óra előadás: 24 óra; gyakorlat: 32 óra Tantárgy típusa: <u>kötelező</u> kötelezően választható szabadon választható
Tanév: 2021/2022
Tantárgy kódja: AOKSZE977_1M
Tantárgyfelelős neve: Dr. Nagy Zoltán Zsolt Munkahelye, telefonos elérhetősége: SE Szemészeti Klinika (1085 Budapest, Mária u. 39.) Tel.: 303-9435, 267-4951, belső mellék: 54611,54534) Beosztása: egyetemi tanár, igazgató Habilitációjának kelte és száma: 2003.05.28., 207/2003.
A tantárgy oktatásának célkitűzése, helye az orvoscépzés kurrikulumban: Célkitűzés: A hallgató sajátítsa el azt az elméleti és gyakorlati ismeretanyagot, melyre a nem szakorvosnak szüksége van a súlyos, vaksághoz vezető szembetegségek felismerésében, a preventióban, egyes törvényben rögzített szűrővizsgálatok elvégzésében és az elsősegélynyújtásban. Rendelkezzék kellő tájékozottsággal a szakorvosi ellátást igénylő betegségek tünettanával. Helye az orvoscépzés kurrikulumban: a szemészeti betegségek kóroki leírásával, tünettanával a hallgató semmilyen más tárgy keretében nem találkozhat. A szemészet nyelvezete, diagnosztikus és terápiás módszerei (mikrosebészet) speciális szemléletet és tudást igényelnek. Ugyanakkor a szemészet számos esetben kapcsolódik a társszakmákhoz: pl. belgyógyászati, szájsebészeti, fül-orr-gégészeti, neurológia, bőrgyógyászati beteg szemészeti problémáinak felismerése.
A tárgy oktatásának helye (előadóterem, szemináriumi helyiség, stb. címe): Semmelweis Egyetem Szemészeti Klinika 1085 Budapest, Mária utca 39.
A tárgy sikeres elvégzése milyen kompetenciák megszerzését eredményezi: Kompetencia kérdések eldöntése: 1. Fertőzőes eredetű és allergiás conjunctivitisek elkülönítése 2. Conjunctivitis és keratitis elkülönítése 3. Conjunctivitis és akut iritis elkülönítése 4. Corneális idegentest, erosio és conjunctivális idegentest felismerése 5. Cellulitis orbitae felismerése, teendők felismerés után 6. A glaukómás roham tünetei, teendők 7. Hirtelen látásvesztés okai 8. Fokozatos látásromlás okai

9. Látótérkiesés felismerése, teendők a felismerés után
10. Artéria centrális retinae elzáródás tünetei, akut kezelése
11. Amblyopia, kancsalság felismerése
12. Leucocoria lehetséges okai
13. Akut teendők lagophthalmus kialakulásakor
14. Szemmozgató idegbénulás felismerése, teendők a felismerés után
15. Pangásos papilla tünetei, felismerése utáni teendők
16. Diabetes mellitus szemészeti szűrése: célja, gyakorisága
17. Teendők áthatoló szemsérülés gyanúja esetén
18. Elsősegélynyújtás a szem maródásos sérülésekor

Gyakorlati készségek:

1. Közeli és távoli látóélesség vizsgálata
2. Konfrontális látótérvizsgálat
3. Szemmozgások vizsgálata a hat fő irányban
4. Kancsal szemállás megállapítása. Amblyopia, kancsalság szűrése kisgyermekkorban
5. Pupillavizsgálat: pupillaméret és reakció
6. Elülső szegment vizsgálata pupillalámpával és réslámpával
7. Cornea festése fluoreszcinnel
8. Schirmer teszt, könnyfilm felszakadási idő
9. Szemnyomás becslése tapintással
10. Szemhéjkifordítás
11. Kötőhártya idegentest eltávolítása
12. Vörös visszfény, papilla, hátsó szegment, szemfenéki erek vizsgálata direkt tükrözéssel
13. Cseppentés, kötés
14. Optikai koherencia tomográfia: probléma felismerés
15. Szemfenéki angiográfia indikációi; mellékhatások
16. Modern elülső szegment diagnosztika
17. Szemészeti ultrahang diagnosztika

Gyakorlat ismeretek: Szemészeti probléma felismerése

1. Látásromlás
2. Vörös szem differenciál diagnózisa (conjunctivitis, keratitis, elülső uveitis, glaucomás roham)
3. Papillaödéma
4. Hemianopiás és bitemporális látótér-kiesések
5. Akutan fellépő III., IV. és VI. agyidegbénulás
6. Leukocoria
7. Amblyopia, kancsalság felismerése kisgyermekkorban

Kezelés önállóan:

1. Conjunctivitis (vírusos, bakteriális, allergiás)

Elsősegélynyújtás:

1. Maródás

2. Kötőhártya-idegentest
3. Glaucomás roham

Sürgős szemészeti beutalás indokainak ismerete:

1. Hirtelen látásromlás, látótérkiesés
2. Maródás
3. Glaucomás roham
4. Tompa vagy áthatoló sérülés
5. Cornea fekély
6. Corneális idegentest

Rendszeres szemézi vizsgálat indokai, határterületek ismerete:

1. Diabetes mellitus
2. Glaucoma
3. Határterületi problémák: pl. autoimmun betegségek, szájszészet, fül-orr-gégészet, neurológia

Tájékozottság a modern szemészeti eszközöket illetően

1. Diagnosztikus eszközök: automata refraktométer, szemnyomás mérés, optikai koherencia tomográfia, ultrahang, angiográfia, cornea topográfia, endothel mikroszkóp, cornea és elülső szegment kamerák, elektrofiziológiai eszközök, színlátástervezők, látótérvizsgáló lehetőségek
2. Terápiás eszközök: lézerkezelés az elülső és a hátsó szegmentumban, modern mikrosebészeti eljárások lényege; Szemcsepp családok: hatásmechanizmus, mellékhatások

A tantárgy felvételéhez, illetve elsajátításához szükséges előtanulmányi feltétel(ek):

Sebészet, Belgyógyászat I. (endokrinológia), Kardiológia

A kurzus megindításának hallgatói létszámfeltételei (minimum, maximum), a hallgatók kiválasztásának módja:

A Neptun rendszerben történt regisztráció alapján *max. 24 hallgató.*

A kurzusra történő jelentkezés módja:

Neptun rendszerben

A tárgy részletes tematikája:

A tantárgy oktatása blokkosított rendszerben történik: az első 2 hétben elméleti és gyakorlati ismeretek átadása, a 3. héten kollokvium.

A képzés órarendje

1.hét	hétfő	kedd	csütörtök	péntek
8-9	Kontakt konzultáció	betegvizsg/spec labor	betegvizsg/spec labor	betegvizsg/spec labor
9-10	1-6: alapvizsgálatok, műszerek	betegvizsg/spec labor	bet gvizsg/spec labor	betegvizsg/spec labor
10-11		betegvizsg/spec labor	betegvizsg/spec labor	betegvizsg/spec labor
11-12		betegvizsg/spec labor	betegvizsg/spec labor	betegvizsg/spec labor
12-13		betegvizsg/spec labor	betegvizsg/spec labor	betegvizsg/spec labor

13-14		betegvizsg/spec labor	betegvizsg/spec labor	betegvizsg/spec labor
14-15	összefoglaló ea1	betegvizsg/spec labor	betegvizsg/spec labor	betegvizsg/spec labor
15-16	összefoglaló ea2	összefoglaló ea3	összefoglaló ea4	összefoglaló ea5

2.hét	hétfő	kedd	csütörtök
8-9	betegvizsg/spec labor	betegvizsg/spec labor	betegvizsg/spec labor
9-10	betegvizsg/spec labor	betegvizsg/spec labor	betegvizsg/spec labor
10-11	betegvizsg/spec labor	betegvizsg/spec labor	betegvizsg/spec labor
11-12	betegvizsg/spec labor	betegvizsg/spec labor	betegvizsg/spec labor
12-13	betegvizsg/spec labor	betegvizsg/spec labor	betegvizsg/spec labor
13-14	betegvizsg/spec labor	betegvizsg/spec labor	betegvizsg/spec labor
14-15	konzultáció 7	betegvizsg/spec labor	betegvizsg/spec labor
15-16	összefoglaló ea6	konzultáció 8: pótlás	gyakorlati vizsga

I. GYAKORLATOK

kontakt konzultációk

K1-6: 1. nap, hétfőn: alapismeretek átadása, betegvizsgálat előkészítése: a hallgató kézbe kapja a gyakorlati csekklistát és gyakorlati vizsga követelményeit; elektronikusan megkapja a linket, amin keresztül a betegvizsgálatra illetve a speciális laborokra jelentkezhet.

K1: A szemészet helye az orvostudományban. A Klinika története. Anatómia, szemrés feltárás, szemhéj kifordítás, szemnyomás tapintás, szemnyomás mérés applanálva, elülső szegment: fokális fényben (pupilla lámpa) és réslámpával; szemmozgások vizsgálata, pupilla reakciók

K2: vörös visszfény, szemfenék tükrözés modellen, szemfenék tükrözés módszerei;

K3: cseppentés, kötés; Hertel exophthalmometer; színlátás (Ishihara, Farnworth), kontrasztérzékenység; kritikus fúziós frekvencia (CFF)

K4: látásvizsgálat: látóélesség (automata refraktometer, visus tábla, szemüveg szekrény), látótér (konfrontális, Goldman, automata), elektrofiziológiai vizsgálatok

K5: a cornea festése fluoreszcenciával, elülső szegment vizsgáló eszközök (műszerbemutató), lézerek

K6: OCT, invazív angiográfiák, ultrahang: műszerbemutató

K7: kompetencia kérdések

K8: pótlás

betegvizsgálat, speciális laborok (2-4 hallgató/oktató): 2-7. nap (1. hét kedd - 2. hét csütörtök)

Betegvizsgálat: 12 tanóra (12 tanóra= 9 munkaóra, kötelező): A gyakorlatokat 6 oktató tartja, közülük a hallgatók bárkihez jelentkezhetnek, akár ügyeleti időpontra is: 2-4 hallgató/oktató. Bejelentkezés: a blokk 1. napján megadott linken keresztül. A teljesítést az oktató a hallgató jelenléti lapján aláírja.

Speciális labor: a betegvizsgálat mellett érdeklődő hallgatók az alábbi lehetőségek közül választhatnak még (4x1 tanóra; bejelentkezés: a blokk 1. napján megadott linken keresztül. A

teljesítést az oktató a hallgató jelenléti lapján aláírja):

cornea, refraktív sebészet
OCT, FLAG
ultrahang, elektrofiziológia
kisműtő
nagyműtő

Net-alapú gyakorlati ismeretek: megadott témához kapcsolódóan kifejezetten gyakorlati problémákat elemző, 3-5 min esetismertetés sorozatokat mutatunk be elektronikusan (felvételtől és pdf-ben, 12 tanóra)

1. fájdalom (szemfájdalom, orbitális fájdalom, fejfájás), látási problémák (homályos látás, látászavar, vizuális illúziók, látótér kiesések): esetek
2. nem traumás eredetű hirtelen látásromlás/vesztés, átmeneti látásvesztés: esetek
3. vörös szem esetek
4. elülső szegment, járulékos szervek: esetek
5. „orbitás” betegek
6. inkomitans vagy komitans kancsalság, diplopia, nystagmus; agyideg bénulások, vegetatív idegrendszer betegségeinek szemészeti vonatkozásai, szemmozgászavarok; az inkomitans kancsalság nem bénulásos okai: esetek
7. glaukóma: diagnózis és a progresszió felismerése: esetek
8. katarakta, szemészeti onkológia: esetek
9. diabetes mellitus, macula degeneratio: esetek
10. „papillás” esetek
11. trauma esetek
12. gyermekszemészeti problémák, kísérő kancsalság, amblyopia: vizsgáló módszerek, esetek

Összefoglaló előadások: a megjelölt napokon a teljes blokk számára, 6 tanóra szeminárium

1. anatómia, anamnézis, látás
2. vörös szem
3. refraktív sebészet, katarakta, glaukóma
4. hirtelen látásromlások, retina, traumatológia
5. neurooftalmológia, onkológia
6. binokuláris látás, gyermekszemészet

II. Elméleti képzés

Net alapú előadások a MOODLE felületén: 70 előadás (24 tanóraban 10-20 perces előadások)

No	téma	előadó
	anatómia, alapvizsgálatok	
1.	Funkcionális anatómia: a szem szöveteinek láthatósága I. (elülső szegment)	Nagy Zoltán Zsolt

2.	Funkcionális anatómia: a szem szöveteinek láthatósága II. (hátsó szegment OCT vizsgálata invazív angiográfiás vizsgálatok a szemészetben)	Ecsedy Mónika
3.	Funkcionális anatómia: a szem szöveteinek láthatósága III.: ultrahang vizsgálat, diagnosztika és biometrikus mérések	Csákány Béla
4.	Általános tudnivalók a betegvizsgálatról. Anamnézis. Normál szemészeti status	Sándor Gábor
látás		
5.	A szem funkcióinak vizsgálata: látóélesség; a fénytörés meghatározása (automata refraktométer, skiaszkópia, egyéb lehetőségek), fénytörési hibák, fénytörési hibák szemüveg korrekciója	Szamosi Anna Nagy Zoltán Zsolt
6.	Accomodatío, presbyopia; kontrasztérzékenység; színlátás	Knézy Krisztina
7.	Szemészeti gyógyszerteran: glaukóma elleni cseppek, antimikrobiális szerek, műkönyvek, érzéstelenítés, gyulladáscsökkentők, szisztémás gyógyszerek szemészeti mellékhatásai, a pupilla farmakológiája	Kiss Huba Kóthy Péter Récsán Zsuzsanna Szentmáry Nóra
8.	Fénytörési hibák korrekciója kontaktlencsével; a kontaktlencse viselés szabályai, szövödmények	Tapasztó Beáta
9.	Fénytörési hibák refraktív sebészi korrekciója	Nagy Zoltán Zsolt
10.	Látás rehabilitáció: látásjavító segédeszközök. A vaks □g/csökkentlátás jogi vonatkozásai	Barcsay György
vörös szem, elülső szegment		
11.	A vörös szem differenciáldiagnosztikája	Nagy Zoltán Zsolt
12.	Conjunctivitis	Füst Ágnes
13.	Scleritis	Kerényi Ágnes
14.	Uveitisek osztályozása, iritis, iridocyclitis	Géhl Zsuzsanna
15.	Az uveitises beteg kivizsgálása	Szepessy Zsuzsanna
16.	Keratitisek elkülönítése	Szentmáry Nóra
17.	Bakteriális keratitisek	Nagy Zoltán Zsolt
18.	Gombás keratitisek	Füst Ágnes
19.	Herpes keratitis	Szentmáry Nóra
20.	Acantamoeba keratitis	Nagy Zoltán Zsolt
21.	Szaruhártya műtétek	Nagy Zoltán Zsolt Szentmáry Nóra
22.	A száraz szem	Kiss Huba

23.	Keratoconus	Nagy Zoltán Zsolt
24.	Szaruhártya dystrophiák, degenerációk	Szentmáry Nóra
25.	Autoimmun betegségek szemfelszíni vonatkozásai	Füst Ágnes
26.	Cellulitis orbitae	Fodor Eszter
27.	Endophthalmitis	Kovács Illés
epidemiológia, szűrés		
28.	A vakság okai. Hazai vonatkozások. Szűrés, megelőzés	Németh János Sándor Gábor
szemhéjak, könnyutak		
29.	A szemhéj és szempillák hibás állása. Ptosis	Lukáts Olga
30.	Könnnyutak betegségei	Szalai Irén
pupilla		
31.	Kóros pupilla reakciók, anisocoria	Knézy Krisztina
glaucoma		
32.	Glaucoma I.	Kránitz Kinga
33.	Glaucoma II.	Kóthy Péter
katarakta		
34.	A katarakta formái	Nagy Zoltán Zsolt
35.	A katarakta kezelése	Nagy Zoltán Zsolt
papilla		
36.	Promineáló papilla és a látás	Knézy Krisztina
37.	Atrófiás papilla	Knézy Krisztina
retina		
38.	Retinalis keringészavarok	Récsán Zsuzsanna
39.	Hypertonia szemfenéki jelei	Barcsay György
40.	Retina leválás	Resch Miklós
41.	Diabetes mellitus szemszövődményei	Ecsedy Mónika
42.	A diabeteses retinopathia kezelése	Kovács Illés
43.	Macula degeneratio	Papp András
44.	A hátsó szegment genetikai betegségei	Lesch Balázs
45.	A vitreoretinalis határfelzín betegségei	Resch Miklós
46.	Az üvegtest betegségei. Vitreoretinalis műtétek	Papp András
47.	Intermedier uveitisek	Szepessy Zsuzsanna
48.	Hátsó uveitisek	Szepessy Zsuzsanna
trauma		
49.	Mechanikus szemsérülések: tompa tárgy okozta sérülések (contusio bbi, ruptura)	Kovács Illés
50.	Mechanikus szemsérülések: éles tárgy okozta sérülések (penetráció, perforáció, idegentest a szemben)	Szabó András
51.	Maródások, égések, elektromos sérülések	Füst Ágnes
52.	A szemüreg sérülései, traumás opticus neuropathia, polytrauma	Gyenes Andrea
onkológia		

53.	Orbita tumorok	Korányi Katalin
54.	Exophthalmusok differentiáldiagnosztikája	Korányi Katalin
55.	Szemhéj tumorok	Tapasztó Beáta
56.	Szemfelszín daganatai	Füst Ágnes
57.	Felnőttkori intraokuláris daganatok	Csákány Béla
58.	Gyermekkori daganatok	Maka Erika
kancsalság		
59.	Binokuláris látás fogalma, vizsgálata, amblyopia felismerése	Szamosi Anna
60.	Szemmozgások vizsgálata: kísérő és nem-kísérő kancsalság elkülönítése. Orthophoria, heterophoria	Horváth Hajnalka Maneschg Otto
61.	Az amblyopia okai, kezelése. A myopia megelőzése	Knézy Krisztina
62.	Szemmozgászavarok, diplopia, nystagmus	Maneschg Otto
gyerekszemészeti problémák		
63.	Vörös szem gyermekkorban	Veres Amarilla
64.	Fejlődési rendellenességek	Maka Erika
65.	Leukocoria	Maka Erika
66.	Retinopathia praematurorum neonatólógiai vonatkozásai	Maka Erika
67.	Retinopathia praematurorum gyermek és felnőttkori vonatkozások	Récsán Zsuzsanna
68.	Uveitisek gyermekkorban	Dohán Judit
69.	Gyermek szemsérülések, bántalmazott gyermek	Széchezy Rita
70.	Szisztémás betegségek szemtünetei	Ecsedy Mónika

Az adott tantárgy határterületi kérdéseit érintő egyéb tárgyak (kötelező és választható tárgyak egyaránt!). A tematikák lehetséges átfedései:

(Lehetséges, de nem valószínű átfedések; igen speciális problémák!)

Elülső felszín immunológiai betegségei, uveitisek: infektológia, immunológia

Allergiás kórképek – pulmonológia, bőrgyógyászat

műtéti előkészítés (alvadásgátlók beállítása, hypertonia kezelés): kardiológia:

szemészeti traumatológia: intenzív terápia, szájsebészet

Diabetes szemészeti szövödményei, endokrin orbitopathia: endokrinológia

Szemészeti onkológia: onkológia, fül-orr-gégészet, szájsebészet, fej-nyak sebészet

Szemfenéki vascularis események: kardiológia, neurológia

Inkomitans kancsalság: neurológia

Promineáló/atrófiás papilla: neurológia, fül-orr-gége, szájsebészet

A tantárgy sikeres elvégzéséhez szükséges speciális tanulmányi munka:

A képgyűjtemény tanulmányozása.

Net alapú gyakorlatok tanulmányozása.

A foglalkozásokon való részvétel követelményei és a távolmaradás pótlásának lehetősége:

A tanulmányi és vizsgaszabályzatnak megfelelően a foglalkozások 75%-án kötelező a részvétel:

Pótlás: az adott blokkban a vezető senior oktatóval/ más időpontban az évfolyam tanulmányi felelőssel egyéni egyeztetés alapján.

A megszerzett ismeretek ellenőrzésének módja a szorgalmi időszakban:

A kollokvium sikeres letételét képgyűjteménnyel, szeminárium jellegű összefoglaló előadásokkal segítjük.

A blokk végén versenyteszten mérhetik tudásukat a hallgatók. A versenyen szereshető kedvezmények: 1. helyezett megajánlott jeles a kollokviumon; 2. helyezett 1 választható kérdés a húzott tételből; 3. helyezett: 2 választható kérdés a húzott tételből); további résztvevők: kollokvium előtti beugró képteszt elhagyása min 60% teljesítése esetén

A félév aláírásának követelményei:

- Legalább 75%-os (min 24 tanóra) részvétel a személyes foglalkozásokon. (kötelező: betegvizsgálat 12 tanóra, konzultációk 1-6: 6 tanóra, összefoglaló előadások: min 4 tanórán részvétel; egyéb választható lehetőség (kötelezően választandó: min 2 tanóra): összefoglaló előadások további 2 tanóra, konzultáció 7 (1 tanóra), speciális labor: 6 tanóra)
- gyakorlati vizsga

A vizsga típusa: kollokvium

Írásbeli: képteszt (megfelelt/ nem felelt meg; a szóbeli vizsga min 75%os teljesítmény esetén kezdhető el.)

Szóbeli vizsga: tételsor alapján.

Vizgákövetelmények:

Gyakorlati vizsga: alapkészségek meglétének vizsgálata, eset elemzés

Gyakorlatban elsajátított készségek:

1. Közeli és távoli látóélesség vizsgálata
2. Konfrontális látótérvizsgálat
3. Szemmozgások vizsgálata a hat fő irányban
4. Kancsal szemállás megállapítása. Amblyopia, kancsalság szűrése kisgyermekkorban
5. Pupillavizsgálat: pupillaméret és reakció
6. Elülső szegment vizsgálata pupillalámpával és réslámpával.
7. Cornea festése fluoreszceinnel
8. Schirmer teszt, könnyfilm felszakadási idő
9. Szemnyomás becslése tapintással
10. Szemhéjkifordítás
11. Kötőhártya idegentest eltávolítása
12. Vörös visszfény, papilla, hátsó szegment, szemfenéki erek vizsgálata direkt tükrözéssel
13. Cseppentés, kötés
14. Optikai koherencia tomográfia: probléma felismerés
15. Szemfenéki angiográfia indikációi; mellékhatások
16. Modern elülső szegment diagnosztika
17. Szemészeti ultrahang diagnosztika

kollokvium

- **Írásbeli vizsga** az előadások, szemináriumok és gyakorlatok anyagából elméleti alaptudás vizsgálata (csak sikeres részvizsgák és gyakorlati vizsga után lehetséges)

- **Szóbeli:** csak sikeres gyakorlati és írásbeli vizsga után lehetséges

tételsor:

1. Fénytörés meghatározása, fénytörési hibák, szemüveg korrekció, látásjavító segédeszközök
A szem herpes vírusok okozta betegségei
Felnőttkori intraokuláris daganatok
2. A kontakt lencse viselés szabályai, szövődmények
A vitreoretinalis határfelszín betegségei
Látótér kiesések
3. Fénytörési hibák refraktív sebészi korrekciója
Hátsó uveitisek
Elülső ischaemiás opticus neuropathia
4. A vörös szem differenciáldiagnosztikája
Szemhéj tumorok
A myopia szövődményei, megelőzés
5. Conjunctivitis
Maródások, égések
Binokuláris látás fogalma, vizsgálata, amblyopia felismerése
6. Scleritis, episcleritis
A szemüreg sérülései, traumás opticus neuropathia, polytrauma
A hypermetropiás szem
7. Uveitisek osztályozása, iritis, iridocyclitis
Éles tárgy okozta szemsérülések
A kísérő és nem-kísérő kancsalság elkülönítése. Orthophoria, heterophoria

8. Az uveitises beteg kivizsgálása

Tompa tárgy okozta szemsérülések

Szemizom bénulások

9. Bakteriális keratitisek

Retinopathia diabetica

Szempfelszín daganatai

10. Keratitisek elkülönítése

Időskori macula degeneratio

Fejlődési rendellenességek

11. Gombás keratitisek

A diabetes mellitus szemészeti vonatkozásai

Az amblyopia okai, kezelése

12. Herpes keratitis

Retina leválás

Gyermekkori szemészeti daganatok

13. Acantamoeba keratitis

Hirtelen látásromlások

Gyermek szemsérülések, bántalmazott gyermek

14. Szaruhártya műtétek, refraktív beavatkozások

A hypertonia szemészeti vonatkozásai

Leukocoria

15. A száraz szem

Retinalis vénás keringészavarok

Exophthalmusok differenciáldiagnosztikája

16. Autoimmun betegségek szemfelszíni vonatkozásai

Artériás szemfenéki keringészavarok (CRAO, TIA, ocularis ischaemia)

Ophthalmia photoelectrica, erosio corneae, szemfelszíni idegentest

17. Cellulitis orbitae

Atrófiás papilla

A koraszülöttség szemészeti vonatkozásai

18. Endophthalmitis

Promineáló papilla

Retinoblastoma

19. A vakság okai. Hazai vonatkozások. Szűrés, megelőzés

A katarakta osztályozása, kezelése

Vörös szem gyermekkorban

20. A szemhéj és szempillák hibás állása. Ptosis

Primer zárt zugú glaukóma

Allergiás conjunctivitis

21. Könnyutak betegségei

Primer nyitott zugú glaukóma

Pangásos papilla

22. Kóros pupilla reakciók, anisocoria

A glaukómák osztályozása

Keratoconjunctivitis epidemica
Az osztályzat kialakításának módja és típusa: A szóbeli vizsgán mutatott teljesítmény.
A vizsgára történő jelentkezés módja: Neptun rendszeren keresztül.
A vizsga megismétlésének lehetőségei: Tanulmányi és Vizsgaszabályzat szerint
A tananyag elsajátításához felhasználható nyomtatott, elektronikus és online jegyzetek, tankönyvek, segédletek és szakirodalom (online anyag esetén html cím): Online közzétett előadások, konzultációk, gyakorlatok anyaga Süveges Ildikó: Szemészet. Digitális tankönyvtár. https://www.tankonyvtar.hu/hu/tartalom/tamop425/2011...szemeszet/adatok.html Süveges Ildikó: Szemészet 2015 Medicina Kiadó
A tárgyat meghirdető habilitált oktató (tantárgyfelelős) aláírása:
A gesztorintézet igazgatójának aláírása:
Beadás dátuma:

KÖVETELMÉNYRENDSZER

Semmelweis Egyetem, Általános Orvostudományi Kar A gesztorintézet (és az esetleges közreműködő intézetek) megnevezése: Neurológiai Klinika
A tárgy neve: Ideggyógyászat és idegsebészet Angol nyelven¹: Neurology and neurosurgery Német nyelven¹: Neurologie und Neurochirurgie Kreditértéke: 6 Teljes óraszám: 96 előadás: 24 gyakorlat: 48 szeminárium: 24 Tantárgy típusa: <u>kötelező</u> kötelezően választható szabadon választható
Tanév: 2022/2023.
Tantárgy kódja²: AOKNEU963_1M <i>korábbi kódok:</i> AOKNEU761_1M AOKNEU056_1M AOKNEU056_2M
Tantárgyfelelős neve: Prof. Dr. Bereczki Dániel Munkahelye, telefonos elérhetősége: SE Neurológiai Klinika 06-1-210-0337 Beosztása: tanszékvezető egyetemi tanár Habilitációjának kelte és száma: 12/1999. DOTE
A tantárgy oktatásának célkitűzése, helye az orvostudományi képzés keretében: Az általános orvostudományban szükséges gyakorlati és elméleti neurológiai és idegsebészeti ismeretanyag elsajátítása.
A tárgy oktatásának helye (előadóterem, szemináriumi helyiség, stb. címe): SE Neurológiai Klinika oktatóhelyisége és kórtermei SE Idegsebészeti Tanszék – 1145 Budapest, Amerikai út 57.
A tárgy sikeres elvégzése milyen kompetenciák megszerzését eredményezi: 1./ a hallgató megtanulja a neurológiai fizikális vizsgálat technikáját (ideértve az anamnesis felvételt is) és a találat értelmezését, 2./ ismerje fel, ha sürgős ellátást igénylő beteget vizsgál és 3./ legyen tisztában a leggyakrabban előforduló neurológiai, idegsebészeti és határterületi kórképekkel.
A tantárgy felvételéhez, illetve elsajátításához szükséges előtanulmányi feltétel(ek): Belgyógyászat I., Orvosi képzés
A kurzus megindításának hallgatói létszámfeltételei (minimum, maximum), a hallgatók kiválasztásának módja: Minimális hallgatói létszám: 10 Maximális hallgatói létszám: 50 Kiválasztás módja: NEPTUN rendszerben, jelentkezési sorrendben
A kurzusra történő jelentkezés módja: A NEPTUN rendszeren keresztül

A tárgy részletes tematikája³:

Időtartam	Első hét				
	Hétfő	Kedd	Szerda	Csütörtök	Péntek
	oktatás	oktatás	kötelező szabadnap, önálló felkészülés	oktatás	oktatás
8:00 - 8:45	Anamnesis a neuroológiában	Házifeladat megbeszélése		Házifeladat megbeszélése	Házifeladat megbeszélése
8:45 - 9:30	Anamnesis felvétel	Agyidegek I. - VI.		Mozgatókör vizsgálata	Reflexkör vizsgálata
9:30 - 10:00					
10:00 - 10:45	Anamnesis felvétel gyakorlása	Meningealis izgalmi jelek vizsgálata		Betegbemutató	Betegbemutató
10:45-11:30	Esetmegbeszélés	Esetmegbeszélés		Esetmegbeszélés	Esetmegbeszélés
EBÉDSZÜNET					
12:30 - 13:15	Meningealis izgalmi jelek	Agyidegek VII - XII.		Érzőkör vizsgálata	Koordináció vizsgálata
13:15 - 14:00	Betegbemutató	Betegbemutató		Betegbemutató	Betegbemutató
14:00 - 14:30					
14:30 - 15:15	Anamnesisfelvéte l gyakorlása	Betegvizsgálat gyakorlás		Betegvizsgálat gyakorlás	Betegvizsgálat gyakorlás
15.15-16:00	Esetmegbeszélés, házifeladat kiadása	Esetmegbeszélés, házifeladat kiadása		Esetmegbeszélés, házifeladat kiadása	Esetmegbeszélés, házifeladat kiadása

Időtartam	Második hét				
	Hétfő	Kedd	Szerda	Csütörtök	Péntek
	oktatás	oktatás	kötelező szabadnap, önálló felkészülés	oktatás	oktatás
8:00 - 8:45	Házifeladat megbeszélése	Házifeladat megbeszélése		Házifeladat megbeszélése	Házifeladat megbeszélése
8:45 - 9:30	Az eszméletlen beteg vizsgálata	Lebényfunkciók vizsgálata		Cerebrovascularis betegségek	Kognitív zavarok
9:30 - 10:00					
10:00 - 10:45	Betegbemutató	Betegbemutató		Betegbemutató	Betegbemutató
10:45-11:30	Esetmegbeszélés	Esetmegbeszélés		Esetmegbeszélés	Esetmegbeszélés
EBÉDSZÜNET					
12:30 - 13:15	A gerincvelő és a gyökök károsodása	Izombetegségek		Fejfájások	Mozgászavarok
13:15 - 14:00	Betegbemutató	Betegbemutató		Betegbemutató	Betegbemutató

14:00 - 14:30					
14:30 - 15:15	Betegvizsgálat gyakorlás	Betegvizsgálat gyakorlás		Betegvizsgálat gyakorlás	Betegvizsgálat gyakorlás
15.15-16:00	Esetmegbeszélés, házifeladat kiadása	Esetmegbeszélés, házifeladat kiadása		Esetmegbeszélés, házifeladat kiadása	Esetmegbeszélés, házifeladat kiadása

Időtartam	Harmadik hét				
	Hétfő	Kedd	Szerda	Csütörtök	Péntek
	oktatás	oktatás		oktatás	oktatás
8:00 - 8:45	Házifeladat megbeszélése	Házifeladat megbeszélése	kötelező szabadnap, önálló felkészülés	Házifeladat megbeszélése	Házifeladat megbeszélése
8:45 - 9:30	Epilepszia	Perifériás idegrendszeri károsodások		Az idegsebészet alapjai	Meningitis, encephalitis
9:30 - 10:00					
10:00 - 10:45	Betegbemutatás	Betegbemutatás		Idegsebészeti betegbemutatás	Betegbemutatás
10:45-11:30	Esetmegbeszélés	Esetmegbeszélés		Idegsebészeti betegbemutatás	Esetmegbeszélés
EBÉDSZÜNET					
12:30 - 13:15	Idegrendszeri tumorok	Sclerosis multiplex		Sürgős ellátást igénylő kórképek	Encephalopathiák
13:15 - 14:00	Betegbemutatás	Betegbemutatás		Betegbemutatás	Betegbemutatás
14:00 - 14:30					
14:30 - 15:15	Betegvizsgálat gyakorlás	Betegvizsgálat gyakorlás		Betegvizsgálat gyakorlás	Betegvizsgálat gyakorlás
15.15-16:00	Esetmegbeszélés, házifeladat kiadása	Esetmegbeszélés, házifeladat kiadása		Esetmegbeszélés, házifeladat kiadása	Esetmegbeszélés

Időtartam	Negyedik hét				
	Hétfő	Kedd	Szerda	Csütörtök	Péntek
	vizsga/szünet	vizsga/szünet		vizsga/szünet	vizsga/szünet
8:00 - 16:00	Önálló felkészülés Gyakorlati vizsga	Gyakorlati vizsga	Kötelező szabadnap, önálló felkészülés	Tesztvizsga az e-learning rendszerben	Szóbeli javítási lehetőség

Előadók és gyakorlati oktatók:**Neurológia**

Dr. Arányi Zsuzsanna, Dr. Balázs Nóra, Dr. Balicza Péter, Dr. Béres-Molnár Katalin, Dr. Bokor Magdolna, Dr. Böjti Péter, Dr. Bereczki Dániel, Dr. Bozsik György, Dr. Csillik Anita, Dr. Debreczeni Róbert, Dr. Dénes Kitti, Dr. Dobronyi Levente, Dr. Dongó Eleni, Dr. Ertsey Csaba, Dr. Farkas Zsuzsanna, Dr. Farsang Marianna, Dr. Folyovich András, Dr. Gulyás Szilvia, Dr. Gunda Bence, Dr. Harcos Péter, Dr. Hornyák Csilla, Dr. Iljicsov Anna, Dr. Ilniczky Sándor, Dr. Jakab Gábor, Dr. Kamondi Anita, Dr. Kelemen Andrea, Dr. Kollai Sarolta, Dr. Kovács Tibor, Dr. Mezei Zsolt, Dr. Mészáros Zsófia, Dr. Milanovich Dániel, Dr. Pánczél Gyula, Dr. Rózsa Csilla, Dr. Saftics Katalin, Dr. Simó Magdolna, Dr. Salacz Pál, Dr. Sipos Ildikó, Dr. Sisak Dominika, Dr. Soós Krisztina, Dr. Stang Rita, Dr. Szakács Zoltán, Dr. Szatmári Szabolcs, Dr. Szócs Ildikó, Dr. Szóke Kristóf, Dr. Szupera Zoltán, Dr. Takáts Annamária, Dr. Takács Tímea Tünde, Dr. Tamás Gertrúd, Dr. Tegze Nárcisz, Dr. Tóth Adrián, Dr. Vastagh Ildikó

Idegsebészet

Dr. Bagó Attila, Dr. Balogh Attila, Dr. Banczerowski Péter, Dr. Benkő Zsolt, Dr. Berényi György, Dr. Czigliéczki Gábor, Dr. Eröss Loránd, Dr. Fedoresák Imre, Dr. Fekete Tamás, Dr. Gál Erika, Dr. Halász László, Dr. Markia Balázs, Dr. Mezei Tamás, Dr. Misik Ferenc, Dr. Nagy Dávid, Dr. Nagy Gábor, Dr. Nagy Zoltán, Dr. Orbay Péter, Dr. Padányi Csaba, Dr. Papp Zoltán Attila, Dr. Rác Adrien, Dr. Sipos László, Dr. Szegedi László, Dr. Várady Péter, Dr. Vitanovic Dusan

Az adott tantárgy határterületi kérdéseit érintő egyéb tárgyak (kötelező és választható tárgyak egyaránt!). A tematikák lehetséges átfedései:

1. Anatómia (neuroanatómia)
2. Farmakológia (neurológiai kórképek farmakoterápiája)
3. Népegészségtan (neuroepidemiológia)
4. Belgyógyászat (neurológiai szövődménnyel járó betegségek)
5. Szemészet (neuro-ophthalmologia)
6. Fül-orr-gégészet (otoneurológia)
7. Pszichiátria (neuropszichiátria, neurológiai betegségek pszichiátriai következményei)
8. Radiológia (neuroradiológia)
9. Alvásmedicina

A tantárgy sikeres elvégzéséhez szükséges speciális tanulmányi munka⁴:

Önálló felkészülés a Neurológiai Klinika által összeállított e-learning tananyagból

A foglalkozásokon való részvétel követelményei és a távolmaradás pótlásának lehetősége:

A blokkoktatás foglalkozásain való részvétel kötelező.

Az oktatás programja, tematikája ismert, a hallgatóknak napról napra készülni kell a következő napra a megadott tananyagból (gyakorlati jegyzet, neurológia E-learning anyag, tankönyv, esetek otthoni feldolgozása). A gyakorlat kezdetén a gyakorlatvezető a felkészültséget ellenőrzi az előző napi házfeladatok (esetfeldolgozások) teljesítésével.

A hiányzás nem haladhatja meg a kontakt oktatási idő 10%-át. Egyéb tevékenységekre (TDK, stb) a kötelező heti szabadnapok állnak rendelkezésre. Indokolt, 10%-nál több hiányzás (pl. betegség) pótlására egy következő blokkban biztosítunk lehetőséget.

A megszerzett ismeretek ellenőrzésének módja a szorgalmi időszakban⁵:

A kiadott házfeladatok teljesítésének ellenőrzése részben a moodle rendszerben történik, részben szóbeli ellenőrzés az oktatási napok első órájában.

A félév aláírásának követelményei:

A négyhetes blokk periódust vizsga zárja le. A kontakt órákról 10%-nál több hiányzás esetén a blokkon való részvételt nem fogadjuk el.

A vizsga típusa:

A blokk utolsó hetében a gyakorlati felkészültséget gyakorlati vizsgán ellenőrizzük. A sikeres gyakorlati vizsga után van lehetőség az elméleti tesztvizsgára, ami az e-learning rendszerben történik.

Vizsgakövetelmények⁶:

Gyakorlati vizsgán az elvárás a helyes vizsgálattechnika alkalmazási képessége, és a kóros tünetek felismerése. A felkészülést a kontaktórákon történő oktatáson túl gyakorlati jegyzettel, valamint a

vizsgálattechnika elemeinek videofelvételeken történő bemutatásával (e-learning tananyag) segítjük elő. Az elméleti vizsga anyagát a konzultatív előadásokon foglaljuk össze (fenti tematikában sárga színnel kiemelve a témakörök). Az elvárt elméleti tudásanyagot a kontaktórákon leadottakon túl az e-learning neurológiai tananyaga foglalja össze.

Az osztályzat kialakításának módja és típusa⁷:

Ötjegyű értékelés.

A vizsgára történő jelentkezés módja:

A Neptun portálon keresztül.

A vizsga megismétlésének lehetőségei:

Vizsgáról való távolmaradás esetén a TVSZ rendelkezései irányadók.

Sikertelen tesztvizsga (4. hét, csütörtök) esetén a következő napon szóbeli javítási lehetőséget biztosítunk.

Ha ez a kísérlet is sikertelen lesz, a következő blokkperiódus vizsgaszakaszában lesz lehetőség a tesztvizsga megismétlésére. Amennyiben a gyakorlati vizsga sikertelen, a teljes blokk megismétlése szükséges az ismételt vizsgára bocsátáshoz.

A tananyag elsajátításához felhasználható nyomtatott, elektronikus és online jegyzetek, tankönyvek, segédletek és szakirodalom (online anyag esetén html cím):

1. Neurológia. A SE Neurológiai Klinika e-learning tananyaga, 2018.

<https://itc.semmelweis.hu/moodle/course/view.php?id=481>

2. A neurológiai beteg vizsgálata képekben. Egyetemi jegyzet. (Szerk.: Szirmai Imre, Kamondi Anita, Kovács Tibor)

3. Neurológia (szerk. Szirmai Imre), Medicina Kiadó, 2017

4. Gyakorlati neurológia és neuroanatómia (Komoly S, Palkovits M), Medicina Kiadó, 2018

5. Neurológia a háziorvosi gyakorlatban (szerk. Bereczki D, Magyar MT), SpringMed kiadó, 2019

6. Pásztor – Vajda: Idegsebészet (Medicina 1995)

7. Nyáry István: A központi idegrendszer sebészete; Gaál Csaba (szerk.): Sebészet, 6.kiadás; Medicina Könyvkiadó Zrt. Budapest, 2007. 424-456

8. Schmidek & Sweet's operative neurosurgical techniques / Alfredo Quinones-Hinojosa -62. kiadás című tankönyv is (Jelzetek: I1/412 és I1/413)

A tárgyat meghirdető habilitált oktató (tantárgyfelelős) aláírása:

A gesztorintézet igazgatójának aláírása:

Beadás dátuma: Bp. 2020. június 19.

KÖVETELMÉNYRENDSZER

Semmelweis Egyetem, Általános Orvostudományi Kar A gesztorintézet (és az esetleges közreműködő intézetek) megnevezése: Pszichiátriai és Pszichoterápiás Klinika			
A tárgy neve: Pszichiátria és Pszichoterápia Angol nyelven: Psychiatry and Psychotherapy Német nyelven: Psychiatrie und Psychotherapie Kreditértéke: 6 Heti óraszám: átlag 24 előadás: 37,5 gyakorlat: 60 szeminárium: Tantárgy típusa: <u>kötelező</u> kötelezően választható szabadon választható			
Tanév: 2022/2023			
Tantárgy kódja: AOKPSI762_1M AOKPSI762_1A AOKPSI762_1N <i>(Új tárgy esetén Dékáni Hivatal töltsi ki, jóváhagyást követően)</i>			
Tantárgyfelelős neve: Dr. Réthelyi János egyetemi tanár, igazgató Munkahelye, telefonos elérhetősége: 061 2100336 Beosztása: egyetemi tanár, igazgató Habilitációjának kelte és száma: 2015. június 24., anyakönyvi száma: 05/2015.			
A tantárgy oktatásának célkitűzése, helye az orvostudományi képzés keretében: A Pszichiátria és Pszichoterápia kurzus célja, hogy az új kurrikulumba illeszkedően a hallgatók az általános orvosi működéshez szükséges ismereteket szerezzék a pszichiátriai betegségekről, azok diagnosztikájáról, tünettanárról és kezeléséről. Elvárás a hallgatókkal szemben, hogy a pszichopatológia alapvető elemeit elsajátítsák, valamint hogy felismerjék a sürgősségi ellátást igénylő pszichiátriai kórállapotokat. A kurzus elvégzésének további célja, hogy a hallgatók elmélyítsék kommunikációs és pszichoterápiás készségeiket, önállóan legyenek képesek pszichiátriai betegek vizsgálatára, explorációjára, kezelési terv felállítására.			
A tárgy oktatásának helye (előadóterem, szemináriumi helyiség, stb. címe): A gyakorlatok kiscsoportos rendszerben a Pszichiátriai és Pszichoterápiás Klinika 1083 Budapest Balassa u. 6. oktatótermeiben (I. em. szemináriumi terem, tanácsterem, alagsor -virtuális valóság laboratórium, II. em. könyvtár, földszint - ambulancia-oktató, orvosi szobák és a Pszichoterápia modul oktatásában segítő társintézetek oktatótermei: Semmelweis Egyetem Magatartástudományi Intézet 1089 Budapest Nagyvárad tér 4. és a Semmelweis Egyetem Klinikai Pszichológia Tanszék oktatótermei. 1091 Budapest Üllői út 25. I. emelet)			
Addiktológiai speciális gyakorlatok helyszínei: Országos Mentális Idegyógyászati és Idegsebészeti Intézet Addiktológiai Osztály-Cooper Ház Budapest, Róbert 1134 Budapest Károly Krt.82-84., Jahn Ferenc Dél-Pesti Kórház Pszichiátriai és Addiktológiai Centrum 1204 Budapest Köves u. 1. E épület II. emelet., Semmelweis Egyetem Közösségi Pszichiátriai Centrum (Budapest VIII. ker. Kálvária tér 4.),gyermekpszichiátria speciális gyakorlatok: Vadaskert Gyermek- és Ifjúságpszichiátriai Kórház és Szakambulancia 1021 Budapest, Lipótmezei út 5. Általános pszichiátria helyi profil: Semmelweis Egyetem Rókus Klinikai			

Tömb Pszichiátriai Osztály 1088 Budapest Gyulai Pál u. 2., Észak-Közép-budai Centrum, Új Szent János Kórház és Szakrendelő Budai Családközpontú Lelki Egészség Centrum 1125 Budapest Diós árok 1-3. XIX. épület. (Mentálhigiénés Sürgősségi Osztály, Pszichoterápiásan Orientált Rehabilitációs Osztály, Pszichiátriai Rehabilitációs Osztály, **Pszichoszociális Reintegrációs Nappali Kórház**)

A turnusonkénti *Pszichiátria és pszichoterápia* tantárgy gyakorlat komplex beosztását a turnust megelőző héten minden hallgató megkapja a Neptun rendszeren keresztül.

A tárgy sikeres elvégzése milyen kompetenciák megszerzését eredményezi:

- Pszichiátriai kórtörténet felvétele (általános, családi, szomatikus, pszichiátriai, farmakológiai)
- Pszichiátriai vizsgálat végzése (tudat, percepció, orientáció, gondolkodás, intellektus, érzelmi és mnesztikus funkciók, hangulat, pszichomotoros működés megítélése, a viselkedés, motiváció és személyiség vizsgálata)
- Az öngyilkosság kockázatának megítélése
- Problémák feltárása a beteg és vele kapcsolatban álló családtagja (partnere) közreműködésével
- Problémák feltárása krízis helyzetben, öngyilkossági kísérletet követően
- MMSE vizsgálat értékelése
- A pszichiátriai fekvőosztályos elhelyezés indikálása
- Sürgősségi pszichiátriai állapotok ellátásának megkezdése
- Intoxikációk felismerése
- Pszichiátriai tünetek háttérben álló szomatikus kórképek felismerése
- Közvetlen veszélyeztető állapot megítélése, ekkor szükséges beavatkozások elvégzése, jogi intézkedések megkezdése
- Pszichoedukáció (betegséggel, terápiával, prodromális jelekkel, gondozással kapcsolatban)
- Pszichiátria betegségek differenciáldiagnosztikája, diagnózis felállítása
- Pszichofarmakológiai kezelési terv kidolgozása
- Pszichoterápiás technikák ismerete

**A tantárgy felvételéhez, illetve elsajátításához szükséges előtanulmányi feltétel(ek):
Farmakológia II.**

A kurzus megindításának hallgatói létszámfeltételei (minimum, maximum), a hallgatók kiválasztásának módja:

Minimum és maximum létszámfeltétel nincs, az ötödéves hallgatók teljes évfolyamát fogadjuk.

A kurzusra történő jelentkezés módja:

A Neptun Rendszeren történik a jelentkezés tanulmányi csoportokba, amelyek minden félévben az órarend szerinti 8 turnusba rendeződnek.

A tárgy részletes tematikája:

(Az elméleti és gyakorlati oktatást órákra (hetekre) lebontva, sorszámozva külön-külön kell megadni, az előadók és a gyakorlati oktatók nevének feltüntetésével, megjelölve a vendégoktatókat. Mellékletben nem csatolható!

Vendégoktatókra vonatkozóan minden esetben szükséges CV csatolása!)

Pszichiátria, pszichoterápia tantárgy tematikája

Előadó/Gyakorlatvezető

1. hét hétfő

ea1. Bevezető előadás: A tantárgy bemutatása, követelményrendszer. A pszichiátriai története. Pszichiátriai epidemiológia. A pszichiátriai betegségek etiológiája, a pszichiátriai betegségek biológiai és szociális háttre. Gén-környezeti interakciók.

Dr. Réthelyi János
egyetemi tanár

ea2. Előadás: A pszichiátriai vizsgálat sajátosságai, kiegészítő vizsgálatok a pszichiátriában. Pszichopatológia. Transzkulturális pszichiátria.

Dr. Réthelyi János
egyetemi tanár

gy1. Gyakorlat: Pszichiátriai betegvizsgálat, pszichiátriai státusz, pszichiátriai kórrajz készítése, pszichopatológia

gy2. Gyakorlat: Pszichiátriai betegvizsgálat, pszichiátriai státusz, pszichiátriai kórrajz készítése, pszichopatológia

1. hét kedd

ea3. Előadás: Pszichiátriai zavarok osztályozása és differenciáldiagnosztikája: BNO-10-11, DS -IV-5, Organikus és geriátriai pszichiátriai kórképek

Dr. Szekeres György
egyetemi docens

Dr. Bitter István
professor emeritus

ea4. Előadás: A hangulati élet zavarai, Szorongásos zavarok

gy3. Gyakorlat: Hallgatók pszichopatológiai referátumai, Organikus kórképek, affektív betegségek, szorongásos zavarok

gy4. Gyakorlat: Hallgatók pszichopatológiai referátumai, Organikus kórképek, affektív betegségek, szorongásos zavarok

1. hét csütörtök

ea5. Előadás: Szkizofrénia és egyéb pszichotikus zavarok

Dr. Réthelyi János
egyetemi tanár

ea6. Előadás: Sürgősségi ellátás a pszichiátriában, A pszichiátria jogi és etikai vonatkozásai

Dr. Szuromi Bálint
egyetemi adjunktus

gy5. Gyakorlat: Hallgatók pszichopatológiai referátumai, Szkizofrénia és pszichotikus zavarok, sürgősségi ellátás, pszichiátriai kockázatbecslés, önkéntes és kötelező kezelés

gy6. Gyakorlat: Hallgatók pszichopatológiai referátumai, Szkizofrénia és pszichotikus zavarok, sürgősségi ellátás, pszichiátriai kockázatbecslés, önkéntes és kötelező kezelés

1. hét péntek

ea7. Előadás: A stressz által okozott pszichiátriai betegségek, Öngyilkosság Szünet

Dr. Simon Lajos
egyetemi docens

ea8. Előadás: Pszichiátriai zavarok a társszakták mindennapi gyakorlatában Ebéd Szünet

Dr. Hermán Levente
tanársegéd

gy7. Gyakorlat: Hallgatók pszichopatológiai referátumai, általános betegbemutató pszichiátriai beutalás, konzílium kérése

gy8. Gyakorlat: Írásbeli beszámoló

2. hét hétfő

ea9. Előadás: A pszichoterápia definíciója, indikációi, hatásmechanizmusa, főbb irányzatai, alap kompetenciák

Dr. Unoka Zsolt
egyetemi docens

ea10. Előadás: A kognitív modell: szorongásos zavarok, depresszió, szomatizáció, alvászavarok, szexuális zavarok pszichoterápiás megközelítése

Dr. Unoka Zsolt
egyetemi docens

ea11. Előadás: Motivációs interjú és a viselkedésváltozás szakaszai: addikciók, evészavarok, krónikus betegségek miatt szükséges életmódváltások, compliance problémák kezelése

Dr. Unoka Zsolt
egyetemi docens
Dr. Hajduska-Dér
Bálint egyetemi
tanársegéd

ea12. Előadás: Szuicid prevenció, krízis-intervenció, agresszív, pszichotikus, személyiségzavarban szenvedő betegek pszichoterápiás megközelítése

2. hét kedd (turnus első fele)

gyI.9. Bemutató ülés, csoportformálás folyamata, madzag dobálásán keresztül a csoport funkcióinak bemutatása, érzékenyítés a pszichoterápiás munkára, szerepjátékokra. Empatikus tükrözés, visszajelzés gyakorlása.

gyI.10. Kognitív modell bemutatása és alkalmazása hétköznapi szorongások konceptualizálására. Jön szembe valaki az utcán és nem köszön vissza imagináció átbeszélésén keresztül. Három oszlopos módszer, logikai hibák, 7 oszlopos módszer, pánik roham kognitív modellje, edukációja, progresszív relaxáció gyakorlása.

gyI.11. Depresszió, alvászavarok kognitív konceptualizálása (három oszlopos módszer, logikai hibák, 7 oszlopos módszer, viselkedés aktiválás), pszichoterápiás megközelítése.

gyI.12. Szexuális zavarok explorációja, alap technikák a kezelésre

2. hét kedd (turnus másik fele)

gyII.9. Gyerekpszichiátria gyakorlat

gyII.10. Gyerekpszichiátria gyakorlat

eaII.NP. Neuropszichológia, klinikai pszichológia gyakorlat (Elméleti bevezetés)

Dr. Jekkel Éva
egyetemi adjunktus

gyII.11. Neuropszichológia, klinikai pszichológia gyakorlat (Esetmegbeszélés)

2. hét csütörtök

ea13. Előadás: A gyógyszeres kezelések a pszichiátriában (antidepresszívumok, antipszichotikumok, hangulatstabilizáló gyógyszerek)

Dr. Csukly Gábor
egyetemi adjunktus

ea14. Előadás: A gyógyszeres kezelések a pszichiátriában (anxiolitikumok, demencia-kezelésben használt gyógyszerek, stimulánsok)

Dr. Hidasi Zoltán
egyetemi docens

ea15. Előadás: Nem gyógyszeres biológia terápia (alvásmegvonás, ECT, rTMS)

Dr. Gazdag Gábor c.
egyetemi docens

ea16. Előadás: EEG és kiváló potenciálok a pszichiátriában

Dr. Czobor Pál
egyetemi docens

2. hét péntek (turnus első fele)

gyI.13. Motivációs interjú és a viselkedésváltoztatás szakaszainak azonosítása, intervenciók gyakorlása: addikciók, evészavarok, krónikus betegségek miatt megkívánt életmódváltások, compliance problémák kezelése

gyI.14. Krónikus betegségek miatt megkívánt életmódváltások, compliance problémák kezelése

gyI.15. Szuicid prevenció, krízis-intervenció lépéseinek, alap technikáinak gyakorlása, Pszichoterápiás intervenciók agresszív, pszichotikus, borderline személyiségzavarban szenvedő beteg krízisállapota esetén

gyI.16. Írásbeli beszámoló

2. hét péntek (turnus másik fele)

gyII.12. Addiktológia gyakorlat

gyII.13. Addiktológia gyakorlat

gyII.14. Közösségi pszichiátriai gyakorlat (Kálvária tér, Nappali Kórház)

gyII.15. Írásbeli beszámoló

3. hét hétfő

ea17. A gyermek- és ifjúságpszichiátria alapkérdései (autizmus, ADHD, tic zavarok)

Dr. Balázs Judit
egyetemi tanár

ea18. Felnőttkori ADHD (tünettan, komorbiditás, kórlefolyás, terápia)

Dr. Pulay Attila
egyetemi adjunktus

ea19. Az alkohol –és szerhasználati zavar diagnosztizálása és gyógykezelése

Dr. Szily Erika
egyetemi adjunktus

ea20. A szexuális és táplálkozási magatartás zavarai

Dr. Hamvas Szilárd

3. hét kedd (turnus első fele)

gyI.17. Gyerekpszichiátria gyakorlat

gyI.18. Gyerekpszichiátria gyakorlat

eaI.NP Neuropszichológia, klinikai pszichológia előadás

gyI.19. Neuropszichológia, klinikai pszichológia gyakorlat (Esetmegbeszélés)

3. hét kedd (turnus második fele)

gyII.16. Bemutató ülés, csoportformálás folyamata, madzag dobálásán keresztül a csoport funkcióinak bemutatása, érzékenyítés a pszichoterápiás munkára, szerepjátékokra. Empatikus tükrözés, visszajelzés gyakorlása.

gyII.17. Kognitív modell bemutatása és alkalmazása hétköznapi szorongások konceptualizálására. Három oszlopos módszer, logikai hibák, 7 oszlopos módszer, pánik roham kognitív modellje, edukációja, progresszív relaxáció gyakorlása.

gyII.18. Depresszió, alvászavarok kognitív konceptualizálása (három oszlopos módszer, logikai hibák, 7 oszlopos módszer, viselkedés aktiválás), pszichoterápiás megközelítése.

gyII.19. Szexuális zavarok explorációja, alap technikák a kezelésre

3. hét csütörtök

ea21. Személyiségzavarok

Dr. Unoka Zsolt
egyetemi docens

ea22. Pszichiátriai páciensek gondozása, A pszichiátriai betegek rehabilitációja, szocioterápiák, a pszichiátria intézményei, közösségi pszichiátria

Dr. Tringer László
professor emeritus/h.
Dr. Tolna Judit
egyetemi docens

gy24. Betegbemutatás, differenciáldiagnosztika, Gyógyszeres és pszichoterápiás kezelési stratégiák megbeszélése, kórrajz írása

gy 25. Betegbemutatás, differenciáldiagnosztika, Gyógyszeres és pszichoterápiás kezelési stratégiák megbeszélése, kórrajz írása

3. hét péntek (turnus első fele)

gyI.20. Addiktológia gyakorlat

gyI.21. Addiktológia gyakorlat

gyI.22. Közösségi pszichiátriai gyakorlat (Kálvária tér, Nappali Kórház)

gyI.23. Írásbeli beszámoló

3. hét péntek (turnus második fele)

gyII.20. Motivációs interjú és a viselkedésváltoztatás szakaszainak azonosítása, intervenciók gyakorlása: addikciók, evészavarok, krónikus betegségek miatt megkívánt életmódváltások, compliance problémák kezelése

gyII.21. Krónikus betegségek miatt megkívánt életmódváltások, compliance problémák kezelése

gyII.22. Szuicid prevenció, krízis-intervenció lépéseinek, alap technikáinak gyakorlása, Pszichoterápiás intervenciók agresszív, pszichotikus, borderline személyiségzavarban szenvedő beteg krízisállapota esetén

gyII.23. Írásbeli beszámoló

4. hét hétfő

ea23. Előadás: Konzultáció

Dr. Réthelyi János
egyetemi tanár

Gyakorlati vizsga

Dr. Réthelyi János
egyetemi tanár/Dr.
Hajduska-Dér Bálint
egyetemi tanársegéd
Dr. Réthelyi János
egyetemi tanár/Dr.
Hajduska-Dér Bálint
egyetemi tanársegéd,
tanulmányi felelős

Írásbeli vizsga

A 2. és 3 héten a pszichoterápia előadásokat és gyakorlatokat a Pszichiátriai és Pszichoterápiás Klinika, a Klinikai Pszichológiai Tanszék és a Magatartástudományi Intézet munkatársai közösen tartják. A csoportok elosztásánál figyelembe kell venni a különböző helyszíneken lévő oktató helyiségeket, valamint az angol és német csoportokat is.

A tantárgy 2021. szeptemberi indulásánál személyes előadásokat és gyakorlatokat tervezünk. Amennyiben ezt a járványügyi helyzet nem teszi lehetővé, akkor zoom rendszerű előadásokat és gyakorlatokat tartunk. A későbbiekben az előadásokról videofelvételeket is készítünk, ezeket is hasznosítjuk az oktatásban.

Az adott tantárgy határterületi kérdéseit érintő egyéb tárgyak (kötelező és választható tárgyak egyaránt!). A tematikák lehetséges átfedései:

Orvosi pszichológia, Orvosi kommunikáció, Orvosi antropológia, Orvosi szociológia, Farmakológia és farmakoterápia, Neurológia

A tantárgy sikeres elvégzéséhez szükséges speciális tanulmányi munka: Nincs.

(Pl. terepgyakorlat, kórlapelemzés, felmérés készítése, stb.)

A foglalkozásokon való részvétel követelményei és a távolmaradás pótlásának lehetősége:

Más tantárgyakhoz hasonlóan a gyakorlat elfogadásának feltétele a gyakorlat idejének legalább 75%-os teljesítése. Ez gyakorlatilag egy 5 órás tömböt vagy 2+4 órás tömb gyakorlatairól való távolmaradást jelent. A speciális gyakorlatokat (addiktológia, gyermekpszichiátria) más turnusokkal kötelező pótolni és a Regisztrációs lapon igazoltatni a turnusban előforduló általános pszichiátriai kórképekkel együtt. Szigorlaton kötelező leadni a kitöltött Regisztrációs lapot.

A gyakorlatvezetők jelenléti ívet és gyakorlati jegyzőkönyvet vezetnek. Utóbbiban az oktatók rögzítik a következő adatokat: oktatott csoport, dátum, a gyakorlatokon ismertetett témák, bemutatott betegek diagnózisa. Távollét esetén igazolást a Klinika nem fogad el, a hiányzásokat pótolni kell. A 8 turnust követő 3 pótlóhéten belül lehet teljesíteni az elmaradt gyakorlatokat.

Kisszámú távolmaradás pótlására kialakult gyakorlat az, hogy a hallgató pótfeladatokat teljesít (pl. kórrajzírás), valamint az óraszámok pótlására más időpontban tartott gyakorlatokon vesz részt, amelyet a gyakorlatvezető írásban igazol. Különleges (pl. nagyszámú hiányzás, súlyos betegség miatti távolmaradás) esetekben tanszékvezetői engedélyre van szükség a hiánypótlásra.

A megszerzett ismeretek ellenőrzésének módja a szorgalmi időszakban:

(Pl. házi feladat, beszámoló, zárthelyi stb. témaköre és időpontja, pótlásuk és javításuk lehetősége.)

Félévközi beszámolók vagy zárthelyi dolgozatok nincsenek tanszékünkön.

A félév aláírásának követelményei:

Az aláírás feltétele a gyakorlatokon való aktív részvétel, melyek során betegvizsgálat, adott elméleti témák ismertetése és esetmegbeszélés zajlik. A gyakorlat elfogadásának feltétele továbbá a speciális gyakorlatokon (gyerekpszichiátria, addiktológia, klinikai pszichológia-pszichodiagnosztika, neuropszichológia) való részvétel. (A Regisztrációs lapon a speciális gyakorlat vezetői igazolják a részvételt.)

A vizsga típusa: A 4. héten, hétfőn gyakorlati beszámolóval zárul a pszichiátria tantárgy oktatása, amelynek során a hallgatók betegvizsgálaton keresztül gyakorlati tudásukról adnak számot (pszichiátriai státusz írása, esetreferálás), ezt a gyakorlatvezető kétfokozatú skálán (megfelelt, nem megfelelt) értékeli, ami a vizsgára bocsátás feltétele. A turnust lezáró vizsga írásbeli számítógépes tesztvizsga (randomizált 50 item, amely többszörös feleletválasztós tesztkérdésből és esetvignettához tartozó feleletválasztós kérdésekből épül fel). Az írásbeli vizsga időtartama 60 perc.

Vizsgakövetelmények:

(Elméleti vizsga esetén kérjük a tételsor megadását, gyakorlati vizsga esetén a vizsgáztatás témakörét és módját.)

A vizsgára való felkészülés az előadásokon való részvétel, a tankönyvek és a Klinika, e-learning felületén elérhető előadások vázlatai és a megadott ajánlott irodalom alapján történik.

A gyakorlati tananyag elsajátítása a kiscsoportos gyakorlatokon zajló betegvizsgálat, a Moodle rendszerben elérhető e-learninges adatbázis, valamint a lent megnevezett gyakorlati pszichiátriai jegyzetek alapján történik.

Gyakorlati vizsga elemei**I. Szóbeli készségek felmérése:****20-30 perces betegvizsgálat****Szemponatok:**

1. bemutatkozás, kézfogás, a vizsgálati helyzet ismertetése
2. empátiás készség (interjú légköre, ad-e visszajelzést, tükrözés, non-verbális kommunikáció)
3. interjú technikai ismeretek (nyitott kérdésekkel indít, később inkább tisztázó majd eldöntendő kérdések is; kötelező kérdéseket felteszi-e?)
4. felismeri-e a páciens legfontosabb pszichopatológiai tüneteit, azokra részletesen rákérdez-e?
5. interjú lezárása, koncepció kialakítása
6. a pszichés státusz referálása és leírása.
7. Az esethez kapcsolódóan további kérdéseket lehet feltenni az alábbi témákban:
 - a) Szuicid rizikó felmérése pszichiátriai betegek körében.
 - b) Agresszivitás rizikójának felmérése pszichiátriai betegek körében.
 - c) Sürgősségi pszichiátriai kórképek.
 - d) A legfontosabb pszichotróp gyógyszer csoportokkal kapcsolatos ismeretek (antidepresszívumok, anxiolyticumok, antipszichotikumok, hangulatstabilizátorok, demencia kezelésében használatos gyógyszerek)

II. Írásbeli készségek felmérése:

Rövid eseteleírás alapján pszichés státusz megfogalmazása, esetreferálás.

Szemponatok: Képes-e a megadott információk alapján releváns klinikai kérdést megfelelő formában feltenni.

Az osztályzat kialakításának módja és típusa:

(Az elméleti és gyakorlati vizsga beszámításának módja. Az évközi számonkérések eredményeink beszámítási módja.)

A gyakorlati beszámoló, a hallgatók turnuson belül nyújtott teljesítménye, valamint a gyakorlati beszámoló értékelése alapján történik kétfokozatú skálán (megfelelt, nem megfelelt), ami a vizsgára bocsátás feltétele. Az elméleti modult egy 50 tesztkérdésből álló írásbeli vizsga formájában lehet teljesíteni. Szóbeli kollokvium külön engedéllyel tehető.

A vizsgára történő jelentkezés módja:

A vizsgajelentkezések a Neptun portálon történnek, amely a vizsgakezdés időpontjától számított 48 órán belül lezárja a jelentkezést. Ezt követően sem újabb jelentkezésre, sem vizsganap cseréjére nincs lehetőség a rendszeren.

A vizsga megismétlésének lehetőségei:

A mindenkori érvényes TVSZ rendelkezései szerint biztosítunk kolokviumisméltési lehetőséget.
Az első két alkalommal írásbeli tesztvizsga a fent ismertetettek szerint.
Harmadik javítóvizsga két írásbeli sikertelensége esetén: szóbeli.

A tananyag elsajátításához felhasználható nyomtatott, elektronikus és online jegyzetek, tankönyvek, segédletek és szakirodalom (online anyag esetén html cím):

A tananyag elsajátítása a Klinika honlapján elérhető tételeknek megfelelően. A vizsgára való felkészülés a tankönyv és az előadások vázlatai alapján történik. Az előadások elérhetőek a Moodle rendszerben a kurzusoldalon.

Dr. Réthelyi János (szerkesztő): Pszichiátria jegyzet orvostanhallgatóknak, Budapest, Oriold és Társai Kft.2019

Dr. Tringer László: A pszichiátria tankönyve, Semmelweis Kiadó, Budapest, 4. kiadás. 2019.

Unoka Zsolt, Purebl György, Túry Ferenc, Bitter István (szerkesztők): A Pszichoterápia alapjai, második átdolgozott kiadás, Budapest, Semmelweis Kiadó és Multimédia Stúdió. 2019.

További szakirodalom:

Füredi János, Németh Attila, Tariska Péter: A pszichiátria magyar kézikönyve, Medicina, Budapest, 2009. 4. kiadás.

Kaplan & Sadock's Synopsis of Psychiatry. Tenth Edition. Eds: B J Sadock, V A Sadock, Lippincott Williams, 2007.

Psychiatrie, Psychosomatik und Psychotherapie, von Wielant Machleidt, Manfred Bauer, Friedhelm Lamprecht, und Hans K. Rose von Thieme, Stuttgart, 2004.

A tárgyat meghirdető habilitált oktató (tantárgyfelelős) aláírása:

A gesztorintézet igazgatójának aláírása:

Beadás dátuma:

KÖVETELMÉNYRENDSZER

<p>Semmelweis Egyetem, Általános Orvostudományi Kar A gesztorintézet (és az esetleges közreműködő intézetek) megnevezése: Gesztor: Városmajori Szív- és Érgyógyászati Klinika 1122 Bp. Városmajor u. 68. Közreműködő intézetek: Országos Sportegészségügyi Intézet, 1113 Budapest, Karolina u. 27.</p>
<p>A tárgy neve: Sportorvostan Angol nyelven¹: Sports medicine Német nyelven¹: Sport medizin Kreditértéke: 2 Teljes óraszám: 28 előadás: 0 gyakorlat: 2 szeminárium: 0 Tantárgy típusa: kötelező</p>
<p>Tanév: 2022/2023.</p>
<p>Tantárgy kódja²: AOKSPR763_1M</p>
<p>Tantárgyfelelős neve: Dr. Merkely Béla Munkahelye, telefonos elérhetősége: SE Városmajori Szív- és Érgyógyászati Klinika +36-1-458-6844 Beosztása: igazgató, tanszékvezető, egyetemi tanár Habilitációjának kelte és száma: 2006. május 26.; anyakönyvi szám: 234.</p>
<p>A tantárgy oktatásának célkitűzése, helye az orvosképzés kurrikulumában:</p> <p>A sportorvostan oktatás célja az általános orvosképzés keretein belül széleskörű naprakész, használható gyakorlati sportorvosi alapismeretek nyújtása és számonkérése a leendő orvosnemzedéktől. A sportorvostan iránt érdeklődő hallgatók számára emelt szintű képzésre is lehetőséget biztosítunk.</p>
<p>A tárgy oktatásának helye (előadóterem, szemináriumi helyiség, stb. címe):</p> <p>Városmajori Szív- és Érgyógyászati Klinika, 1122 Budapest, Városmajor u. 68. Országos Sportegészségügyi Intézet, 1113 Budapest, Karolina u. 27.</p>
<p>A tárgy sikeres elvégzése milyen kompetenciák megszerzését eredményezi:</p> <p>A strukturális és funkcionális sportadaptációs folyamatok kialakulásának és lefolyásának ismerete. Alapvető sportadaptációs elváltozások ismerete. A sportolót veszélyeztető kórképek tüneteinek, diagnosztikus és terápiás lehetőségeinek ismerete. Sportsérülések ellátásának és rehabilitációs kezelésének alapvető ismerete.</p>
<p>A tantárgy felvételéhez, illetve elsajátításához szükséges előtanulmányi feltétel(ek):</p> <p>Belgyógyászat I., Kardiológia-Szívsebészet-Angiológia-Érsebészet</p>
<p>A kurzus megindításának hallgatói létszámfeltételei (minimum, maximum), a hallgatók kiválasztásának módja:</p> <p>A Neptun rendszerben történt regisztráció alapján</p>

A kurzusra történő jelentkezés módja:

A Neptun rendszerben

A tárgy részletes tematikája³:

1. Az izomműködés élettani alapjai, energiaforrásai. 2. Mozgásszabályozás, mozgástanulás. Bemelegítés, holtpont, fáradás, izomláz. 3. Energiaforgalom, napi energia egyensúly. Sporttáplálkozás. Legális teljesítmény fokozó szerek, eljárások. Dopping. 4. A vér összetétele, szerepe a sportban. A keringés és légzés sportadaptációs folyamatai. Sportszív. 5. Erő, gyorsaság, állóképesség. Életkori sajátosságok az akut és krónikus sportadaptációban. A kondicionális állapot ellenőrzése. Terhelélettani vizsgálatok a sportteljesítmény javításában. 6. Anamnézis felvétel, fizikális vizsgálat, vizelet vizsgálat: sportorvostani specialitások. Sportorvosi alkalmassági és időszakos vizsgálat irányelvei. A sportorvosi engedély megtagadásának/megvonásának indikációi. 7. Fizikai aktivitás szerepe belgyógyászati megbetegedések primer és szekunder prevenciójában, kezelésében. Obesitas, hypertonia, diabetes és sport. 8. Elektrokardiográfia a sportorvosi szűrésben. Ritmuszavarok és kezelésük sportolóknál. 9. Képző eljárások a sporttal összefüggő cardialis remodelláció vizsgálatában. 10. A sportkardiológiai szűrés jelentősége. Hirtelen szívhalál sportolóknál. 11. Sportsérülések fogalma, felosztása, etiológiája, megelőzése, diagnosztikája. Akut és túlterheléses sportsérülések ellátásának általános elvei. A fej, a nyak, a mellkas és a has sportsérülései. 12. A felső végtag jellemző sportsérülései és ártalmi. 13. Az alsó végtag jellemző sportsérülései és ártalmi. 14. Rehabilitáció, mozgásterápia, tudományos módszerek a sportsérülések konzervatív kezelésében.

Az adott tantárgy határterületi kérdéseit érintő egyéb tárgyak (kötelező és választható tárgyak egyaránt!).**A tematikák lehetséges átfedései:**

Kardiológia-Angiológia, Az EKG klinikuma, Traumatológia, Ortopédia

A tantárgy sikeres elvégzéséhez szükséges speciális tanulmányi munka⁴: nincs ilyen**A foglalkozásokon való részvétel követelményei és a távolmaradás pótlásának lehetősége:**

A kurzusokon való részvétel feltétele a hallgató a tárgyfelévet megelőző vizsgaidőszak végéig benyújtott és elfogadott jelentkezése.

Két gyakorlati foglalkozásról való távollét lehetséges, de az elmulasztott gyakorlati foglalkozások a konzulenssel előre egyeztetett időpontban történő pótlása kötelező

A megszerzett ismeretek ellenőrzésének módja a szorgalmi időszakban⁵:

A sportorvostan gyakorlati képzés során interaktív gyakorlatokat tartunk. A félév végi jegy a gyakorlatokon való részvételi jegyek és az utolsó napon tett vizsga összevont értékeléséből adódik.

A félév aláírásának követelményei:

A félév végi aláírás megszerzésének feltétele a gyakorlati foglalkozásokon való részvétel az előírt követelmények szerint, valamint ezt követően a vizsga sikeres teljesítése („elégtelen”-nél jobb érdemjegy szerzése a vizsgán).

A vizsga típusa:

gyakorlat orientált vizsga

Vizgákövetelmények:

Gyakorlat orientált vizsga, melynek során a vizsgáztató a sportadaptációs folyamatok, illetve a gyakorlati sportorvosi betegellátás alapvető ismereteire kérdez rá.

A vizsgán kiemelt szerepet kap a sportolót veszélyeztető kardiológiai kórképek tüneteinek, klinikai jeleinek ismerete, valamint a sportsérülések akut ellátásának alapvető ismerete.

Vizsga témakörök:

Mozgásszervi:

1. Sportsérülések fogalma, felosztása, etiológiája. 2. Sportsérülések megelőzése. 3. Sportsérülések diagnosztikája. 4. Az akut sportsérülések ellátásának általános elvei. 5. A túlterheléses sérülések ellátásának általános elvei. 6. A fej és nyak sportsérülései. 7. A mellkas és a has sportsérülései. 8. A vállöv sportsérülései. 9. A könyök sportsérülései. 10. Az alkar, csukló és kéz sportsérülései. 11. A medence, csípőtáj és a comb sportsérülései. 12. A térdízület akut sportsérülései. 13. Térdízületi szalagsérülések és krónikus instabilitás. 14. Meniscus sérülések. 15. A hyalinporc károsodása, sérülése. 16. A térdtáji túlterheléses sérülések. 17. A lábszár sportsérülései. 18. A boka sportsérülései. 19. A láb sportsérülései. 20. Scheuermann-betegség, scoliosis, spondylolysis. 21. Arthrosis és sport. 22. Gyermekek és serdülők sportsérülései.

Sportélettan:

1. Mozgásszabályozás, mozgástanulás. 2. Az endokrin szabályozás sportvontatkozásai. 3. Az izomműködés mechanikai tulajdonságai: izometriás, anizometriás izommunka. 4. Az izomműködés energia forrásai. 5. A fáradás fogalma, lehetséges okai. 6. Bemelegítés, holtpont, izomláz. 7. Erő fogalma, fajtái, fejlesztési elvei. 8. A gyorsaság összetevői, az állóképesség fogalma, fejlesztése. 9. A vér összetétele, szerepe a sportban. 10. A rendszeres edzés hatása a légzésre. 11. A szív edzettségi jelei. 12. Keringés a terhelés alatt, egyes szervek vérellátása. 13. Energia forgalom, napi energia egyensúly. 14. Fehérjék, szénhidrátok, zsírok szerepe a sportolók táplálkozásában. 15. Legális teljesítmény fokozó szerek, eljárások. 16. Rutin vizeletvizsgálat sportorvosi jelentősége. 17. A kondicionális állapot ellenőrzése. 18. Spiroergometriás vizsgálatok. 19. Doppingkérdés. 20. F fiatalok sportjának sajátosságai. 21. Időskori sportolás. 22. Terhelésélettani vizsgálatok a sportteljesítmény javításában

Sportbelgyógyászat/Kardiológia:

1. Anamnézis felvétel és fizikális vizsgálat: sportorvostani specialitások. 2. A sportoló EKG értékelése. 3. A hirtelen szívhalál leggyakoribb okai 35 év alatti sportolóknál. 4. A hirtelen szívhalál leggyakoribb okai 35 év feletti sportolóknál. 5. Fizikai aktivitás szerepe néhány belbetegség prevenciójában. 6. Fizikai aktivitás szerepe néhány belbetegség kezelésében. 7. Sportolás I. és II. típusú cukorbetegség esetében. 8. Obesitas diagnosztikája és kezelési elvei. 9. Gyógyszeres kezelés és dopping vizsgálat. 10. Fizikai aktivitás szerepe az egészség/fittség megőrzésében, fejlesztésében. 11. Hipertónia és sport. 12. Sportolás közbeni hirtelen szívhalál megelőzésének lehetőségei. 13. Sportterhelések kardiológiai klasszifikációja. 14. Ingerképzés és vezetés zavarainak elbírálása sportolás szempontjából. 15. Szívbillentyű hibák sportkardiológiai megítélése. 16. Ischaemiás szívbetegség és sport. 17. Cardiomyopathiák sportorvosi elbírálása. 18. Tachyarrhythmiák sportorvosi elbírálása. 19. Acut fertőző megbetegedések veszélyei a sportolóra. 20. Sportorvosi alkalmassági és időszakos vizsgálat irányelvei. 21. Dopping szerek egészségkárosító hatásai. 22. A sportorvosi engedély megtagadásának/megvonásának indikációi.

Az osztályzat kialakításának módja és típusa⁷:

A hallgató teljesítményének értékelése ötfokozatú: jeles (5), jó (4), közepes (3), elégséges (2), elégtelen (1). A teljesítmény megítélése a gyakorlatokon, valamint a vizsgán mutatott teljesítmény együttes figyelembevételével történik.

A vizsgára történő jelentkezés módja:

A Neptun rendszeren keresztül

A vizsga megismétlésének lehetőségei:

a Tanulmányi és Vizsgaszabályzat szerint

A tananyag elsajátításához felhasználható nyomtatott, elektronikus és online jegyzetek, tankönyvek, segédletek és szakirodalom (online anyag esetén html cím):

A sportorvoslás alapjai. Szerk.: Dr. Jákó P., Országos Sportegészségügyi Intézet, Budapest, 2003.

Pavlik G.: Élettan – sportélettan 2013. Medicina, Budapest

Martos É., Halasi T., Jákó P., Sidó Z., Schiszler G.: A sportorvosi alkalmassági és szűrővizsgálatok. Az Országos Sportegészségügyi

Intézet szakmai útmutatója. Sportorvosi Szemle 55: 46-85 (2014)

Sharma S. et al: International recommendations for electrocardiographic interpretation in athletes. European Heart Journal 39: 1466-1480 (2018)

Mont L. et al: Pre-participation cardiovascular evaluation for athletic participants to prevent sudden death: Position paper from the EHRA and the EACPR, branches of the ESC. Endorsed by APHRS, HRS, and SOLAECE. Eur J Prev Cardiol 24(1): 41-69. (2017)

Antonio Pelliccia et al: Recommendations for participation in competitive and leisure time sport in athletes with cardiomyopathies, myocarditis, and pericarditis: position statement of the Sport Cardiology Section of the European Association of Preventive Cardiology (EAPC) . European Heart Journal (2019) 40, 19–33 doi:10.1093/eurheartj/ehy730

A tárgyat meghirdető habilitált oktató (tantárgyfelelős) aláírása:

A gesztorintézet igazgatójának aláírása:

Beadás dátuma: 2020.07.07.

KÖVETELMÉNYRENDSZER

Semmelweis Egyetem, Általános Orvostudományi Kar A gesztorintézet (és az esetleges közreműködő intézetek) megnevezése:
Gesztor Intézet: Genomikai Medicina és Ritka Betegségek Intézete
A tárgy neve: Klinikai Genetika Angol nyelven¹: Clinical Genetics Német nyelven¹: Medizinische Genetik Kreditértéke: 2 kredit Teljes óraszám: 0 előadás: 20 gyakorlat: 8 szeminárium: Tantárgy típusa: kötelező
Tanév: 2022/2023
Tantárgy kódja²: AOKGRI966_1M
Tantárgyfelelős neve: Prof. Dr. Molnár Mária Judit Munkahelye, telefonos elérhetősége: SE Genomikai Medicina és Ritka Betegségek Intézete Beosztása: intézet igazgató egyetemi tanár Habilitációjának kelte és száma: 38/ 2006 Debreceni Egyetem
A tantárgy oktatásának célkitűzése, helye az orvoscépzés kurrikulumában: A Klinikai Genetika tantárgy az orvostanhallgatókat a human genetikai variációk klinikai jelentőségével ismerteti meg, illetve a genetikai betegségek diagnosztikájának és kezelési lehetőségeinek alapjait rakja le elsősorban esetek, klinikai szituációk ismertetése, a helyes kommunikáció bemutatása segítségével. Ma már a genetikai tesztek a klasszikus értelemben vett genetikai diagnosztika (monogénes betegségek és chromosomális rendellenességek diagnosztikája) mellett az egyes betegségekre való hajlam rizikóbecslésében (predikció), az egyes terápiás lehetőségek hatékonyságának és mellékhatásának felmérésében (farmakogenomika) és a betegségek prognózisának megállapításában is szerepet játszanak. Az orvos szerepének megvilágítása az örökletes betegségek menedzsmentjében, a helyes döntéshozatal gyakorlása is a tárgy feladata. A diszciplína az orvostudomány egyik leggyorsabban fejlődő tudományága, a jövő orvoslásának egyik fontos eleme.
A tárgy oktatásának helye (előadóterem, szemináriumi helyiség, stb. címe): Szemináriumi helyiség, ambulancia, genetikai laboratórium 1082 Budapest Üllői u 78/B. Betegágy melletti oktatás: 1083 Budapest Balassa János u. 6
A tárgy sikeres elvégzése milyen kompetenciák megszerzését eredményezi: A tárgy sikeres elvégzését követően a hallgatók rendelkezni fognak a leggyakoribb genetikai-genomikai predikciós, prevenciós, diagnosztikai és farmakogenomikai ismeretekkel, elsajátítják a genetikai tanácsadás célját, annak módszereit, a klinikai genetikus helyes viselkedésmódját, megismerik a diagnosztikai és terápiás döntéshozatal módját és a terület etikai dilemmáit. Megtanulják a legismertebb szindróma kereső software-ek, mesterséges intelligencia alapú döntéshozatali rendszerek használatát, valamint megismerik azt az orvosi magatartást, amelyet az örökletes betegségben szenvedő páciensek és családjai igényelnek.

A tantárgy felvételéhez, illetve elsajátításához szükséges előtanulmányi feltétel(ek):
Farmakológia II., Genetika és genomika, Patológia II. tantárgyak sikeres teljesítése.

A kurzus megindításának hallgatói létszámfeltételei (minimum, maximum), a hallgatók kiválasztásának módja:

Az 5. évfolyam hallgatói, mivel kötelező a kurzus

A kurzusra történő jelentkezés módja:

NENPTUN rendszeren keresztül

A tárgy részletes tematikája³:

- A klinikai genetika helye az orvoslásban, a genetikai betegségek klasszifikációja, családi anamnézis felvétele (Nyitó szeminárium) - oktató: Prof. Dr. Molnár Mária Judit, helyettes: Dr. Grósz Zoltán
- Web alapú keresési módszerek a klinikai genetikában (Interaktív konzultáció) - oktató: Dr. Molnár Viktor, helyettes: Dr. Balicza Péter
- Betegkontakt gyakorlati óra – Ambulancia, illetve fekvőbeteg osztály rotációban - oktatók: Prof.Dr. Molnár Mária Judit, Dr. Szegedi Márta, Dr. Balicza Péter, Dr. Molnár Viktor, Dr. Varga Noémi Ágnes, Dr. Palásti Ágnes, Dr. Grósz Zoltán, Dr. Borsos Beáta, Dr. Jimoh Idris János, Dr. Sági Judit, Dr. Csendes Barbara, Dr. Benedek Péter
- Esetbemutatás 1. A ritka betegségek diagnosztikai és kezelési algoritmusainak bemutatása modellbetegségekkel - oktató: Dr. Grósz Zoltán, helyettes: Dr. Jimoh Idris János
- Veszélyes genetikai rendellenességek jelentősége és diagnosztikai lehetőségei (Szeminárium) - oktató: Dr. Varga Noémi Ágnes, helyettes: Dr. Szegedi Márta
- Genetikai diagnosztikai készségek fejlesztése (Workshop konzultáció) – oktató: Dr. Balicza Péter, helyettes: Dr. Molnár Viktor
- Esetbemutatás 2. A ritka betegségek diagnosztikai és kezelési algoritmusainak bemutatása modellbetegségekkel - oktató: Dr. Szegedi Márta, helyettes: Dr. Sági Judit
- Népegészségügyi jelentőségű kórképek genetikája. Örökletes daganat szindrómák, cardiovascularis betegségek. (Szeminárium) oktató: Dr. Varga Noémi Ágnes, helyettes: Dr. Csendes Barbara
- Genetikai tanácsadás. Genetikai tanácsadáson való részvétel (Szeminárium és kommunikációs gyakorlat) – oktató: Dr. Szegedi Márta, helyettes: Dr. Borsos Beáta
- Az örökletes betegségek menedzsmentje (Workshop konzultáció) – oktató: Dr. Varga Noémi Ágnes, helyettes: Dr. Molnár Viktor
- A gyakoritól a ritkáig, a helyes döntéshozatal gyakorlata (Esetbemutatás, team competition) – oktató: Dr. Molnár Viktor, helyettes: Dr. Varga Noémi Ágnes
- Személyre szabott medicina, genomikai stratifikáció, célzott kezelések, átfogó genomikai tesztek, szűrési stratégiák (Szeminárium) – oktató: Prof. Dr. Molnár Mária Judit, helyettes: Dr. Grósz Zoltán
- Etikai esetbörze. Vizsga előtti konzultáció. (Szeminárium) – oktató: Dr. Szegedi Márta, helyettes: Dr. Molnár Viktor
- Vizsga – oktató: Dr. Szegedi Márta, helyettes: Dr. Molnár Viktor

	Hétfő	Kedd	Szerda	Csütörtök	Péntek
8:00	9:30	Veszélyes genetikai rendellenességek jelentősége és diagnosztikai lehetőségei - Szeminárium	Kötelező szünnap	Népegészségügyi jelentőségű kórképek genetikája (Örökletes daganat szindrómák, cardiovascularis betegségek) -	Személyre szabott medicina, genomikai stratifikáció, célzott kezelések, átfogó genomikai tesztek, szűrési stratégiák -
9:30	10:00	Szünnet	Szünnet	Szünnet	Szünnet
10:00	11:30	Web alapú keresési módszerek a klinikai genetikában - Interaktív konzultáció	Genetikai diagnosztikai készségek fejlesztése - Workshop konzultáció	Genetikai tanácsadás - Szeminárium és gyakorlat	Etikai esetbörze, vizsga előtti konzultáció - Szeminárium
11:30	12:00	Szünnet	Szünnet	Szünnet	Szünnet
12:30	14:00	Betegkontakt gyakorlati óra - Ambulancia illetve Fekvőbeteg osztály rotációban	Betegkontakt gyakorlati óra - Fekvőbeteg osztály illetve Ambulancia rotációban	Az örökletes betegségek menedzsmentje - Workshop konzultáció	Vizsga
14:00	14:30	Szünnet	Szünnet	Szünnet	Szünnet
14:30	16:00	Esetbemutatás 1	Esetbemutatás 2	A gyakoritól a ritkáig, a helyes döntéshozatal gyakorlata - Esetbemutatás, team competition	

<p>Az adott tantárgy határterületi kérdéseit érintő egyéb tárgyak (kötelező és választható tárgyak egyaránt!). A tematikák lehetséges átfedései: preklinikai modul: Genetika és Genomika, Patológia, klinikai modul: Gyermekgyógyászat, Neurológia, Szülészet-Nőgyógyászat. Belgyógyászat, Kardiológia, Onkológia,</p>
<p>A tantárgy sikeres elvégzéséhez szükséges speciális tanulmányi munka⁴: Digitális munkafüzet használata, önálló esetbemutatás és prezentáció készítése, genetikai tanácsadás szimulációja, informatikai feladatok végzése</p>
<p>A foglalkozásokon való részvétel követelményei és a távolmaradás pótlásának lehetősége: A tanulmányi és vizsgaszabályzatnak megfelelően a foglalkozások 75%-án kötelező a részvétel. 25% hiányzást nem szükséges igazolni, viszont azt meghaladóan járványügyi helyzetre tekintettel igazolás szükséges. Pótlás: a tanulmányi felelőssel előre egyeztetett oktatási héten van lehetőség.</p>
<p>A megszerzett ismeretek ellenőrzésének módja a szorgalmi időszakban⁵: A rendelkezésünkre álló rövid oktatási időszak alatt közbülső formális számonkérés nem történik. A gyakorlatok és a konzultációk interaktív jellege lehetővé teszi azonban a hallgatók tudásának és a rendelkezésünkre álló információk felhasználásának ellenőrzését.</p>
<p>A félév aláírásának követelményei: Legalább 75%-os részvétel a foglalkozásokon, amely jelenlétet az órák végén értékeléssel egybekötően lehet igazolni. Az értékeléshez szükséges online elérhetőség (link) az oktatási hetet megelőző héten a Neptun rendszeren a csoport tagjai számára megküldött Közös dokumentumban található.</p>
<p>A vizsga típusa: Írásbeli tesztvizsga. A vizsgakérdések 50%-a a tanulók számára a Moodle rendszeren keresztül rendelkezésre bocsátott gyakorló tesztorból, a másik 50% az adott oktatási héten bemutatott modellbetegségekkel kapcsolatos kérdésekből áll.</p>
<p>Vizsgakövetelmények⁶: A tantárgy sikeres teljesítése (A foglalkozások 75%-át nem meghaladó hiányzás, pótlásokkal együtt). A fent részletezett tematikát egyenletesen lefedő probléma-, és gyakorlat-orientált ismeretek elsajátítása.</p>
<p>Az osztályzat kialakításának módja és típusa⁷: 50 tesztkérdés összesen 100 pontot, kérdésenként 2 pontot ér. Teljesítés 90% - a: jeles, 80-89%: jó, 70-79%: közepes, 60-69%: elégséges, 60% alatt: elégtelen.</p>
<p>A vizsgára történő jelentkezés módja: Neptun rendszeren keresztül.</p>
<p>A vizsga megisméltésének lehetőségei: Tanulmányi és Vizsgaszabályzat szerint, a tanulmányi felelőssel előre egyeztetett oktatási hét vizsgájához történő csatlakozással van lehetőség.</p>
<p>A tananyag elsajátításához felhasználható nyomtatott, elektronikus és online jegyzetek, tankönyvek, segédletek és szakirodalom (online anyag esetén html cím):</p> <ol style="list-style-type: none"> 1- SE Genomikai Medicina és Ritka Betegségek Intézete által készített Klinikai Genetika e-learning tananyag (szerk. Dr. Molnár Mária Judit) (2018) 2- Oláh Éva (szerk). Klinikai genetika (2015) 1- Turpenny P, Ellard S: Emery's Elements of Medical Genetics (2012) 2- Murken JD, Grimm T, Holinski-Feder E, Zerres K: Taschen Lehrbuch Humangenetik (2011)
<p>A tárgyat meghirdető habilitált oktató (tantárgyfelelős) aláírása:</p>
<p>A gesztorintézet igazgatójának aláírása:</p>
<p>Beadás dátuma: 2022. február 11.</p>

KÖVETELMÉNYRENDSZER

Semmelweis Egyetem, Általános Orvostudományi Kar A gesztorintézet (és az esetleges közreműködő intézetek) megnevezése: Országos Orvosi Rehabilitációs Intézet, SE Rehabilitációs Medicina Tanszék www.rehabint.hu ; http://semmelweis.hu/rehab/ , SE Ortopédiai Klinika			
A tárgy neve: Orvosi Rehabilitáció			
Angol nyelven: Medical Rehabilitation			
Német nyelven: Rehabilitationsmedizin			
Kreditértéke: 2			
Heti óraszám: előadás: gyakorlat: 32 óra szeminárium:			
Tantárgy típusa: kötelező kötelezően választható szabadon választható			
Tanév: 2022/2023.			
Tantárgy kódja: AOKREH765_1M <i>(Új tárgy esetén Dékáni Hivatal tölti ki, jóváhagyást követően)</i>			
Tantárgyfelelős neve: Dr. Dénes Zoltán,			
Munkahelye, telefonos elérhetősége: SE Rehabilitációs Medicina Tanszék, Országos Orvosi Rehabilitációs Intézet, 1121 Budapest XII. Szanatórium utca 19. Tel: 061 391 1903. mobil: 06 30 270 7565			
Beosztása: egyetemi docens, tanszékvezető, orvos igazgató			
Habilitációjának kelte és száma:			
A tantárgy oktatásának célkitűzése, helye az orvostudományi képzés keretében: A fogyatékoság felismerése, kezelése speciális orvosi ismereteket igényel, amellyel a rehabilitációs medicina foglalkozik. A WHO adatai szerint a lakosság 10% valamilyen szintű fogyatékosaggal él. A graduális képzés során a rehabilitációs alapismeretek megszerzésére az orvossá váláshoz, az orvosi tevékenység végzéséhez szükséges. A graduális képzés során a rehabilitációs alapismeretek megszerzésére a neurológia és traumatológia tantárgyak keretében egy-egy tantermi előadás, ortopédiából egy gyakorlati óra szerepel a tantervben. Az új tantervben, ötödévből egy hetes rehabilitációs medicina gyakorlat kötelező minden hallgatónak.			
A tárgy oktatásának helye (előadóterem, szemináriumi helyiség, stb. címe): Országos Orvosi Rehabilitációs Intézet, 1121 Budapest XII. Szanatórium utca 19. Tel: 061 391 1903. Az OORI rehabilitációs osztályai.			
A tárgy sikeres elvégzése milyen kompetenciák megszerzését eredményezi: fogyatékoság értelmezése, rehabilitációs szemlélet, rehabilitációs szempontú betegvizsgálat, funkcionális szemlélet, rehabilitációs terv elkészítése, rehabilitációs team, team-munka megértése.			
A tantárgy felvételéhez, illetve elsajátításához szükséges előtanulmányi feltétel(ek): A 1-8. szemeszterig minden kötelező tantárgy abszolválása.			
A kurzus megindításának hallgatói létszámfeltételei (minimum, maximum), a hallgatók kiválasztásának módja: Kis csoportos oktatás, beosztási renddel			
A kurzusra történő jelentkezés módja: A Neptun Rendszeren történik a jelentkezés.			
A tárgy részletes tematikája: <i>(Az elméleti és gyakorlati oktatást órákra (hetekre) lebontva, sorszámozva külön-külön kell megadni az előadók</i>			

és a gyakorlati oktatók nevének feltüntetésével, megjelölve a vendégoktatókat. Mellékletben nem csatolható!
Vendégoktatókra vonatkozóan minden esetben szükséges CV csatolása!)

Egy hetes képzés során az elméleti alapok áttekintése után rehabilitációs osztályos gyakorlat. A hallgatók részt vesznek az Intézet osztályainak mindennapjaiban, a viziteken, osztályos team megbeszéléseken. Orvosi felügyelet mellett betegvizsgálat, betegfelvétel, kórrajz írása. A rehabilitáció eszközrendszerének megismerése: gyógytorna, fizioterápia, ergoterápia, pszichoterápia, logopédia, neuropszichológia, sportterápia, hidroterápia. Ambuláns betegvizsgálaton részvétel.

Részletes tematika:

1. Rehabilitációs medicina (RM) kompetenciája, területe, definíció, filozófia, célkitűzések és módszertan, FNO koncepció, életminőség,
2. Állapotfelmérés a rehabilitációban – klinikai és funkcionális felmérés
3. Legfontosabb beavatkozások a rehabilitációban: orvosi kezelések, fizioterápiás módszerek, terápiás gyakorlatok, ortézisek, protézisek
4. RM ortopédiai és váz-izomrendszeri zavarokban 1: felső végtag funkciózavarok (beleértve a kéz-sérüléseket, idegsérüléseket), RM ortopédiai és váz-izomrendszeri zavarokban, RM: alsóvégtagok (beleértve az idegsérüléseket, amputációt)
5. RM idegrendszeri károsodásokban: stroke, agysérülés, gerincvelő harántsérülés
6. RM más fogyatékossgal járó állapotokban (idős kor, fogyatékos gyermekek, szív- és tüdőbetegek, rosszindulatú daganatos betegek, stb.)

Az adott tantárgy határterületi kérdéseit érintő egyéb tárgyak (kötelező és választható tárgyak egyaránt!). A tematikák lehetséges átfedései:
neurológia, ortopéd-traumatológia, sebészet

A tantárgy sikeres elvégzéséhez szükséges speciális tanulmányi munka: rehabilitációs terv készítése

A foglalkozásokon való részvétel követelményei és a távolmaradás pótlásának lehetősége: A gyakorlatok 75%-os teljesítése

A megszerzett ismeretek ellenőrzésének módja a szorgalmi időszakban:

(Pl. házi feladat, beszámoló, zárthelyi stb. témaköre és időpontja, pótlásuk és javításuk lehetősége.)
A különböző rehabilitációs osztályon végzett gyakorlatról rövid írásos összefoglaló készítése.

A félév aláírásának követelményei: A gyakorlatokon 75%-os részvétel, írásbeli összefoglalók megléte.

A vizsga típusa: gyakorlati jegy

Vizsgakövetelmények:

(Elméleti vizsga esetén kérjük a tételsor megadását, gyakorlati vizsga esetén a vizsgáztatás témakörét és módját.)

Az osztályzat kialakításának módja és típusa:

(Az elméleti és gyakorlati vizsga beszámításának módja. Az évközi számonkérések eredményeink beszámítási módja.)

A vizsgára történő jelentkezés módja: Neptun

A vizsga megismétlésének lehetőségei: Vizsgaszabályzat szerint

A tananyag elsajátításához felhasználható nyomtatott, elektronikus és online jegyzetek, tankönyvek, segédletek és szakirodalom (online anyag esetén html cím):

Rehabilitációs orvoslás, szerk: Vekerdy-Nagy Zsuzsanna, Medicina Könyvkiadó Zrt. Budapest, 2010.

White Book on Physical and Rehabilitation Medicine in Europe. European Journal of Physical and Rehabilitation Medicine 2018 April;54(2):125-321.

A tárgyat meghirdető habilitált oktató (tantárgyfelelős) aláírása: Prof. Dr. Szőke György, (Dr. Dénes Zoltán)

A gesztorintézet igazgatójának aláírása:

Beadás dátuma:

KÖVETELMÉNYRENDSZER

Semmelweis Egyetem, Általános Orvostudományi Kar A gesztorintézet (és az esetleges közreműködő intézetek) megnevezése: Népegészségtani Intézet			
A tárgy neve: Népegészségtan Angol nyelven: Public Health Német nyelven: Hygiene und Präventivmedizin Kreditértéke: 7			
Heti óraszám:	előadás: 3	gyakorlat: 4	szeminárium:
Tantárgy típusa:	<u>kötelező</u>	kötelezően választható	szabadon választható
Tanév: 2022/2023			
Tantárgy kódja: AOKNEI766_1M <i>(Új tárgy esetén Dékáni Hivatal tölti ki, jóváhagyást követően)</i>			
Tantárgyfelelős neve: Dr. Ungvári Zoltán Munkahelye, telefonos elérhetősége: 1089 Budapest, Nagyvárad tér 4. 13. em., 210-2954 Beosztása: igazgató Habilitációjának kelte és száma: 2020., 26/2020.			
A tantárgy oktatásának célkitűzése, helye az orvostudományi képzés keretében: A népegészségtan tárgy populációs szinten foglalkozik az emberi egészséget érintő kérdésekkel. Alkalmazott tudományként alapvető célja az egészség megőrzése, fejlesztése, a betegségek megelőzése. Ezen célok elérése érdekében a népegészségtan több tudományterületet fog össze. A járványtan a fertőző betegségek megelőzésével ismerteti meg a hallgatókat, kiemelt szerepet szánva az infekció kontrollnak. A klasszikus közegészségtan a környezeti tényezők szerepét ismerteti a betegségek kialakulásában, ennek klinikai vonatkozásait napjainkban a környezet-orvoslás (environmental medicine, Umweltmedizin) tárgyalja. A foglalkozás-orvostan fő célja az alkalmazottak egészségének megőrzése a foglalkozási betegségek megelőzése révén. Kiemelten fontos, hogy a leendő orvosok felismerjék a betegségek hátterében lévő foglalkozási kóroki tényezőket. Szakmai hátterünket erősíti, hogy Intézetünk 2010-ben egyesült az Egyetem Munka-, és Környezet-egészségtani tanszékével. A betegségek megelőzésén túl, az egészségfejlesztés (health promotion) gondolata a XX. század második felében tört előre a „new public health” megfogalmazásával. Magyarországon ennek a paradigmaváltásnak a következménye a népegészségtan szó használata a közegészségtan helyett. Célunk, hogy a leendő orvosok képesek legyenek egyéni egészségfejlesztést végezni, és tisztában legyenek a közösségi egészségfejlesztés fogalmával is. Mindezen tevékenységekhez elengedhetetlen a népegészségtan módszertanának az epidemiológiának az elsajátítása és használata. Célunk, hogy a hallgatókat a gyakorlati orvoslásra felkészítve megismertessük az egészségfejlesztés és a prevenció populációs és egyéni szintű alkalmazásával.			
A tárgy oktatásának helye (előadóterem, szemináriumi helyiség, stb. címe): Semmelweis Egyetem, NET 1089 Budapest, Nagyvárad tér 4.			
A tárgy sikeres elvégzése milyen kompetenciák megszerzését eredményezi: Képességek elsajátítása a különböző epidemiológiai vizsgálatok minőségi értékelésére, a tudományos bizonyítékokra alapozott szakirodalom átfogó és értő olvasására. Alapvető statisztikai ismeretek megszerzése. Kutatások tervezése és végrehajtása, a legcélszerűbb epidemiológiai módszerek kiválasztásával. Egyéni egészségfejlesztés végeztése a fő életmódi tényezőkre alapozva, és a közösségi egészségfejlesztés alapjainak megismerése.			

A tantárgy felvételéhez, illetve elsajátításához szükséges előtanulmányi feltétel(ek): Kardiológia, szívsebészet, angiológia és érsebészet, Onkológia és helyreállító plasztikai sebészet, Orvosi statisztika, informatika és telemedicina

A kurzus megindításának hallgatói létszámfeltételei (minimum, maximum), a hallgatók kiválasztásának módja: A Neptun rendszerben történt regisztráció alapján az évfolyam 1/16-a

A kurzusra történő jelentkezés módja: Neptun rendszerben

A tárgy részletes tematikája:

(Az elméleti és gyakorlati oktatást órákra (hetekre) lebontva, sorszámozva külön-külön kell megadni, az előadók és a gyakorlati oktatók nevének feltüntetésével, megjelölve a vendégoktatókat.

Mellékletben nem csatolható!

Vendégoktatókra vonatkozóan minden esetben szükséges CV csatolása!)

Előadók/gyakorlatvezetők:

Dr. Péntes Melinda, adjunktus

Dr. Terebessy András, adjunktus

Dr. Alliquander Anna, tanársegéd

Dr. Fehér Ágnes, tanársegéd

Dr. Fekete Mónika, tanársegéd

Dr. Horváth Ferenc, tanársegéd

Dr. Janik Leonárd, tanársegéd

Dr. Pongor Vince, tanársegéd

Dr. Csépe Péter, tudományos főmunkatárs

Dr. Sima Ágnes, mesteroktató

Dr. Árva Dorottya, rezidens

Dr. Mészáros Ágota, rezidens

Dr. Péterfi Anna, rezidens

Dr. Szarvas Zsófia, rezidens

Blokk oktatás tematika (a prevenciók rendelés elindulása után egyes délutáni blokkok helyett a hallgatók a prevenciók rendelésén vesznek részt)

1. hét

IDŐPONT	1. nap HÉTFŐ	2. nap KEDD	3. nap CSÜTÖRTÖK	4. NAP PÉNTEK
8 ⁰⁰ -8 ⁴⁵	Bevezetés. Anamnézifelvétel prevenciók szemléletben	A hátrányos helyzetű populációk vizsgálatának módszertani kérdései	Demográfiai mutatók. Standardizálás.	Prevenció és szintjei
8 ⁵⁰ -9 ³⁵	Az egészségfejlesztés alapfogalmai	Népegészségügyi stratégiák és programok sérülékeny csoportokban	Epidemiológia: morbiditás mérés, kockázat és okság	Szűrővizsgálatok jellemzői
9 ⁵⁵ -10 ⁴⁰	Egészségterv készítése	Várandósgondozás	Epidemiológia: epidemiológiai vizsgálatok típusai	Szűrővizsgálatok értékelése
10 ⁴⁵ -11 ³⁰	Egészségterv készítése	Csecsemő-, gyermek-, és ifjúsághigiéne	Klinikai epidemiológia	Epidemiológiai feladatsor megoldása
EBÉDSZÜNET				
12 ³⁰ -13 ¹⁵	Lelki egészség	Idősödő népesség. A gerohigiéne tudományterületei	Alkoholfogyasztás népeü jelentősége	Táplálkozás, táplálkozási ajánlások
13 ²⁰ -14 ⁰⁵	Prevenció	Idősek, mint sérülékeny csoport bemutatása	Alkohol minimál intervenció	Tápláltsági állapot felmérése, kompletálás
14 ²⁵ -15 ¹⁰	Illegális kábítószeres epidemiológiája	Az időskorúak általános szociális helyzete, intézményi elhelyezés.	Alkohol minimál intervenció	Életmódtanácsadás, betegséghez kapcsolódó diéták
15 ¹⁵ -16 ⁰⁰	Drog prevenció	Szituációs játék	Alkohol minimál intervenció szerepjáték	Élelmiszerbiztonság

2. hét

IDŐPONT	5. nap HÉTFŐ	6. nap KEDD	7. nap CSÜTÖRTÖK	8. nap PÉNTEK
8 ⁰⁰ -8 ⁴⁵	Járványtani mutatók, a megelőzés eszközei	Leíró és analitikai módszerek alkalmazása járványmegelőzésben I.	Környezet-egészségtani esettanulmány	Foglalkozás eü felépítés, rendszer, foglalk betegség, bejelentés
8 ⁵⁰ -9 ³⁵	Az orvos feladata fertőző betegség észlelése esetén, jogszabályi háttér	Leíró és analitikai módszerek alkalmazása járványmegelőzésben II.	Környezet-egészségtani esettanulmány	Munkaköri alkalmassági vizsgálat
9 ⁵⁵ -10 ⁴⁰	Fertőző betegségek specifikus megelőzése	Szimulációs gyakorlat (kohorsz).	Környezet-egészségtan elmélet	Kockázátértékelés
10 ⁴⁵ -11 ³⁰	Védőoltások, mint a primer prevenció eszköze	Szimulációs gyakorlat (eset-kontroll).	Környezet-egészségtan elmélet	Munkabaleset
EBÉDSZÜNET				
12 ³⁰ -13 ¹⁵	Orvosok feladatai a védőoltásokkal kapcsolatban	Infekció kontroll	Dohányzással összefüggő morbiditás és mortalitás megelőzésének lehetőségei	Mozgás: alapfogalmak, fizikai aktivitás mérése, ajánlások
13 ²⁰ -14 ⁰⁵	Irodalomkeresési módszerek, referenciakezelő programok.	Infekció kontroll	Dohányzás minimál intervenció	Betegségspecifikus mozgásterápiák
14 ²⁵ -15 ¹⁰	Tudományos közlemények felépítése, értékelése	Infekció kontroll	Dohányzás minimál intervenció	Mozgás minimál intervenció 5A
15 ¹⁵ -16 ⁰⁰	Kritikus olvasás gyakorlati feladat – egy cikk értékelése/elemezése	Infekció kontroll	Dohányzás minimál intervenció szerepjáték	Mozgás minimál intervenció, szerepjáték

3. hét

IDŐPONT	9. nap HÉTFŐ	10. nap KEDD	11. nap CSÜTÖRTÖK	12. NAP PÉNTEK
8 ⁰⁰ -8 ⁴⁵	Eü jogi szabályozása	TANULÁS	VIZSGA	VIZSGA
8 ⁵⁰ -9 ³⁵	Eü. felépítése, működése			
9 ⁵⁵ -10 ⁴⁰	Egészségbiztosítás, eü finanszírozása			
10 ⁴⁵ -11 ³⁰	Betegbiztonság			
EBÉDSZÜNET				
12 ³⁰ -13 ¹⁵	Minőségbiztosítás, minőségfejlesztés			
13 ²⁰ -14 ⁰⁵	Minőségbiztosítás, minőségfejlesztés gyakorlat			
14 ²⁵ -15 ¹⁰				
15 ¹⁵ -16 ⁰⁰				

E-learning anyag témái:

- Dohányzás
- Alkohol
- Mozgás
- Egészségfejlesztés fogalma, egészségfejlesztési elméletek, egyéni és közösségi egészségfejlesztés
- Táplálkozás alapfogalmak
- Kardiovaszkuláris betegségek megelőzése
- Daganatos betegségek megelőzése
- Demográfia
- járványtani alapfogalmak

Az adott tantárgy határterületi kérdéseit érintő egyéb tárgyak (kötelező és választható tárgyak egyaránt!). A tematikák lehetséges átfedései:

Orvosi mikrobiológia (járványtan)

Egészségfejlesztés és az életmód-függő betegségek megelőzése (egészségfejlesztés)

Geriatríia (öregedés)

A várandósgondozás elmélete és gyakorlata (anya-, csecsemőhigiéne)

Infektológia (járványtan)

Egészségügyi ellátással összefüggő fertőzések járványtana és megelőzése (járványtan)

Éghajlatváltozás és egészség – társadalomtudományi megközelítésből (környezet-egészségtan)

Hátrányos helyzetű populációk egészségi állapota

Népegészségügyi kihívások egészségpolitikai válaszok

Vakcinológia - védőoltások

A tantárgy sikeres elvégzéséhez szükséges speciális tanulmányi munka:-
(Pl. terepgyakorlat, kórlapelemzés, felmérés készítése, stb.)

A foglalkozásokon való részvétel követelményei és a távolmaradás pótlásának lehetősége:
TVSZ 29. § (3) A (2) bekezdés a) pontjától eltérően az Általános Orvostudományi Kar IV-V. évfolyamán blokkosított oktatási rendszerben oktatott tárgyak esetén a hiányzások a blokkba épített előadások és gyakorlatok esetében együttesen értékelendők. A blokkosított oktatás keretében valamennyi tantárgy esetén a hallgató köteles a hiányzások teljes pótlására, amelynek teljesítésére a klinika köteles – akár éjszakai vagy hétvégi ügyeleti idő keretében – pótlási lehetőséget biztosítani. A pótlást a tanulmányi felelőssel egyeztetve lehet teljesíteni.

A megszerzett ismeretek ellenőrzésének módja a szorgalmi időszakban: -
(Pl. házi feladat, beszámoló, zárthelyi stb. témaköre és időpontja, pótlásuk és javításuk lehetősége.)

A félév aláírásának követelményei: a blokk gyakorlaton való részvétel, valamint az e-learning anyag teljesítése a blokk gyakorlat végéig

A vizsga típusa: Kombinált vizsga, amely szóbeli (gyakorlati) és írásbeli (teszt) teljesítményértékelésből áll. A vizsga akkor sikeres, ha mindkét teljesítményértékelés legalább elégséges szintet elér. A végső érdemjegy a két vizsgajegy átlaga. A tesztvizsgára a neptun rendszerben fel kell jelentkezni.

Vizsgakövetelmények:

(Elméleti vizsga esetén kérjük a tételsor megadását, gyakorlati vizsga esetén a vizsgáztatás témakörét és módját.)

Szóbeli gyakorlati vizsga témái:

1. Életmódi kockázati tényezők felmérésének lehetőségei
2. Priorizálás és a motivációs interjú elemei a prevenciós tanácsadásban
3. Egészségfejlesztési program értékelésének szempontjai
4. Depresszió szűrésére alkalmas kérdőívek ismertetése, használata
5. Megadott tudományos cikk kritikus olvasása, elemzése
6. Egy járvány elemzése deskriptív epidemiológiai módszerekkel. Járványgörbe értékelése
7. Egy járvány elemzése analitikus epidemiológiai módszerekkel
8. Incidencia, prevalencia, mortalitás, letalítás kiszámolása példán keresztül
9. Kockázati mutatók (relatív kockázat, járulékos kockázat, járulékos kockázati hányad, populációs járulékos kockázati hányad, esélyhányados) számítása
10. Szűrővizsgálat értékelése (szenzitivitás, specificitás, prediktív értékek)
11. Dohányzás minimál intervenciója szerepjátékkal
12. Alkohol SBI szerepjátékkal
13. Mozgás minimál intervenció
14. Betegség-specifikus mozgási ajánlások
15. Táplálkozással kapcsolatos tanácsadás
16. Egyéni egészségterv készítése (CV score, javasolt szűrővizsgálatok, védőoltások, életmódi tanácsok)
17. Munkaköri alkalmassági vizsgálatok
18. Kockázatértékelés készítése
19. Egy probléma megoldása minőségbiztosítási módszerekkel
20. Prekonceptcionális egészségvédelem, várandósgondozás
21. Idősek egészsége (program, egyéni terv)

Írásbeli tesztvizsga témakörei:

Demográfia. Epidemiológia. Nem fertőző betegségek epidemiológiája. Társadalom-orvostan

1. A demográfia fogalma, adatforrásai. Magyarország jellemző demográfiai adatai. Korfa, természetes népmozgalmi mutatók (natalitás, mortalitás, fertilitás, reprodukció), migráció. Nyers, specifikus és standardizált arányszámok. Standardizálás
2. Mortalitási elemzések a korai halálozás területén (elkerülhető halálozás, többlethalálozás, elveszített potenciális életévek). Időskori halálozás. Mortalitási elemzések az anya-csecsemő- és nővédelem területén (csecsemőhalálozás, perinatális halálozás, magzati veszteségek, anyai halálozás). Várható átlagos élettartam mutatók nemzetközi összehasonlítása
3. Az epidemiológia fogalma, tárgyköre. Az epidemiológiai jelenségek mérése (incidencia és prevalencia, letalítás, kockázati mutatók). Deskriptív epidemiológiai vizsgálatok. Analitikus

- epidemiológiai vizsgálatok (eset-kontroll, kohorsz vizsgálatok). Experimentális epidemiológia (klinikai experimentális vizsgálatok)
4. Szűrővizsgálatok fajtái. A szervezett szűrővizsgálatok kritériumai. A szűrési módszer jellemzése (szenzitivitás, specificitás, pozitív prediktív érték, negatív prediktív érték)
 5. A morbiditás követésének eszközei (rutinstatisztikák, lakossági felmérések, háziorvosi morbiditásmonitorozás, fertőző betegségek jelentése). Adatforrások
 6. A szív- és érrendszeri betegségek epidemiológiája, megelőzése
 7. A daganatok epidemiológiája, megelőzése (kivéve colorectalis daganatok)
 8. Az elhízás és diabetes mellitus epidemiológiája, megelőzése
 9. A mozgásszervi betegségek (osteoporosis) epidemiológiája, megelőzése
 10. Légúti betegségek epidemiológiája, megelőzése (asthma, allergiás rhinitis, COPD)
 11. Gasztrointesztinális betegségek epidemiológiája, megelőzése (fekélybetegség, májcirrhosis, colorectalis daganatok)
 12. Mentális betegségek epidemiológiája, megelőzése (depresszió, szorongásos betegségek, skizofrénia, Alzheimer-kór). Öngyilkosság
 13. A megelőző orvostan és népegészségtan definíciója, feladata. A népegészségügyi ciklus és működése. Az egészség definíciója. Egészségdeterminánsok. A prevenció szintjei. Prevenció az egészségügyi alapellátásban. Az egészségpolitika alapelvei
 14. Az egészségfejlesztés fogalma, alapküldetése, egészségfejlesztési program alapjai. Egészségfejlesztési programok tervezésének, megvalósításának és értékelésének szempontjai
 15. A dohányzás epidemiológiája, a dohánytermékek típusai, a dohányzás hatása az egészségre és az egészségügyre. A leszokás minimális intervenciója
 16. A dohányzás megelőzése: rászokás megelőzése, leszokás elősegítése, nemdohányzók védelme. A dohányzásról leszokás támogatás módszerei
 17. Az alkoholfogyasztás, alkoholizmus népegészségügyi jelentősége
 18. Az illegális droghasználat népegészségügyi vonatkozásai
 19. Anya-, és csecsemővédelem. Vele született rendellenességek megelőzése, népesedéspolitikai
 20. Gyermekek-, és ifjúságvédelem, iskola-egészségügy
 21. Mozgás népegészségügyi jelentősége
 22. Sérülékeny (hátrányos helyzetű) populációk egészségi állapota és egészségügyi ellátása. Gerohigiéne
 23. A magyar közegészségügy történetének nagy alakjai (Simmelweis Ignác, Fodor József, Johan Béla)

Fertőző betegségek járványtana. Környezet-egészségtan, foglalkozás-egészségtan, toxikológia, ételmezés- és táplálkozás egészségügy

24. A fertőző betegségek általános epidemiológiája, járványtani alapfogalmak. Magyarország és a világ járványügyi helyzete. Járványügyi teendők fertőző megbetegedések esetén
25. Infekciókontroll. Egészségügyi ellátással összefüggő fertőzések. Sterilizálás, fertőtlenítés
26. Védőoltások, oltóanyagok. Oltási naptár. Megbetegedési veszély esetén kötelező, illetve adható védőoltások. Külföldi utakkal kapcsolatos megelőző járványügyi teendők. Munkakörhöz kapcsolódó védőoltások. Oltó orvos feladatai
27. Légúti fertőző betegségek járványtana I. (TBC, diftéria, pertussis, Haemophilus influenzae meningitis, skarlát, invazív meningococcus betegség, legionellózis)
28. Légúti fertőző betegségek járványtana II. (mumpsz, morbilli, rubeola, influenza, varicella, mononucleosis infectiosa)
29. Enterális fertőző betegségek járványtana I. (Hastífusz, paratífusz, dizentéria, E. coli gasztroenteritisek, yersiniosis, campylobacteriosis, kolera.)
30. Enterális fertőző betegségek járványtana II. (vírusos gastroenteritisek, polio, protozoonok okozta megbetegedések, helminthek okozta megbetegedések)
31. Toxikoinfekciók (salmonellosis, staphylococcosis, Bacillus cereus toxikoinfekció, Clostridium perfringens toxikoinfekció, botulizmus)
32. Vírus hepatitiszek járványtana, megelőzése
33. Hematogén-limfogén betegségek járványtana (febris recurrens, kiütéses tífusz, Lyme kór, kullancsencephalitis, malária, sárgaláz, pestis)

34. Kültakarón keresztül terjedő betegségek járványtana (tetanus, oedema malignum, toxikus shock szindróma, trachoma, trichomoniasis, strongyloidosis, ancylostomiasis, pediculosis, scabies)
35. Szexuális úton terjedő fertőző betegségek (szifilisz, gonorrhoea, Herpes simplex, HIV/AIDS)
36. Zoonosisok (leptospirosis, brucellosis, tularaemia, anthrax, listeriosis, Q-láz, ornithosis, lyssa, choriomeningitis lymphocytica, nyugat-nílusi láz, vírusos heamorrhagiás lázak, toxoplasmosis, taeniasis, echinococcosis, trichinellosis, prionbetegségek)
37. Humán ökológia, az emberi tevékenység és az ökoszisztéma, környezetvédelem. Vízhigiéne: vízkészletek, ivóvíz, fürdővíz, felszíni vizek
38. Levegőhigiéne: légszennyezők és jelentőségük (szmog-képzők, klórozott és poliklórozott vegyületek, PAH, ólom, azbeszt, pollen). Szmog típusok. Beltéri levegőszennyezők
39. Talajhigiéne, szilárd és folyékony hulladékok ártalmatlanítása, veszélyes hulladékok ártalmatlanítása
40. Az ionizáló sugárzások fajtái, forrásai, legfontosabb dózisegységei, sugárzási- és szöveti súlyzó-tényezők. Determinisztikus és sztochasztikus sugárhatások. Az ionizáló sugárzás elleni védekezés módszerei. Lakossági- és foglalkozási dóziskorlátok Az ultrabolya sugárzás és a nem-ionizáló elektromágneses sugárzások közegészségügyi vonatkozásai
41. A foglalkozási betegség és fokozott expozíció fogalma, megelőzésének lehetőségei. Foglalkozással összefüggő megbetegedések. A foglalkozás-egészségügyi ellátás felépítése
42. Fizikai kóroki tényezők. Zaj okozta halláskárosodás. Vibráció. Magas légköri nyomáson végzett munka. A munkahelyi magas és alacsony hőmérséklet hatása az egészségre
43. Porártalmak: szilikózis, azbesztózis, szénmunkások tüdőfibrózisa, idegen test típusú tüdőfibrózisok, növényi porok
44. Ergonómiai kóroki tényezők. Képernyős munkahely. Pszichoszociális kóroki tényezők
45. A foglalkozási daganatos megbetegedések
46. Kémiai biztonság és toxikológia alapfogalmai (az anyagok toxicitás szerinti osztályozása, a dózis, a mérge sorsa a szervezetben, a mérgezések típusai, méreghatások, interakciók). Kockázatbecslés.
47. Részletes toxikológia. Fémek és vegyületeik toxikológiája (ólom, higany, kadmium, króm, nikkel, arzén). Műanyagok és oldószereik (akrilamid, akrilnitrit, fenol, formaldehid, TCP, vinil-klorid)
48. Részletes toxikológia. Peszticidek (szervesfoszfát-észterek, piretroidok, ditiokarbamátok, fenoxikarbonsav-származékok, karbamátok). Gázok (etilén-oxid, fluor és hidrogén-fluorid, foszgén, freonok, hidrogén-cianid, kén-hidrogén, kén-oxidok, klórgáz, nitrogén-oxidok, szén-dioxid, szén-monoxid)
49. Részletes toxikológia. Perzisztens környezeti kemikáliák. Szerves oldószerek.
50. Táplálkozási alapfogalmak. Tápanyagszükséglet, tápanyagszükségleti normák. A tápláltsági állapot vizsgálata és értékelése. Az egészséges táplálkozás alapelvei
51. A malnutrició formái. PEM. Evészavarok típusai, jellemzésük. Vas és jódhiány. Vitaminhiányok
52. Természetes eredetű illetve természetes tartalomként előforduló egészségkárosító vegyületek. Élelmiszer-szennyeződések (technológiai, szermaradékok, környezeti szennyeződésből származó anyagok). Élelmiszer adalékanyagok és higiénés megítélésük. Élelmiszerbiztonság, HACCP. Közétkeztetés higiénéje.
53. Minőségbiztosítás és minőségfejlesztés az egészségügyben
54. Az egészségbiztosítás és egészségügyi finanszírozás alapjai. A magyar egészségügy szervezete, finanszírozása

Az osztályzat kialakításának módja és típusa:

(Az elméleti és gyakorlati vizsga beszámításának módja. Az évközi számonkérések eredményeink beszámítási módja.)

Kombinált vizsga, amely szóbeli (gyakorlati) és írásbeli (teszt) teljesítményértékelésből áll. A vizsga akkor sikeres, ha mindkét teljesítményértékelés legalább elégséges szintet elér. A végső érdemjegy a két vizsgajegy átlaga.

A vizsgára történő jelentkezés módja: A szóbeli (gyakorlati) vizsga a blokkgyakorlat utolsó két órájában történik. Az írásbeli (teszt) vizsgára a neptun rendszerben fel kell jelentkezni, a vizsgaidőpont a blokkgyakorlat utolsó hetében (vizsgahét) lesz kiírva.

A vizsga megismétlésének lehetőségei: a kombinált vizsga egyes részei külön-külön ismételhetők, illetve javíthatók. Az ismétlő-, illetve javító vizsga időpontját a tanulmányi felelőssel kell egyeztetni.

A tananyag elsajátításához felhasználható nyomtatott, elektronikus és online jegyzetek, tankönyvek, segédletek és szakirodalom (online anyag esetén html cím):

Népegészségtan e-learning anyag (<https://itc.semmelweis.hu/moodle/>)

Ádány Róza (szerk.): Megelőző orvostan és népegészségtan (Medicina Könyvkiadó, 2011) – online elérhető a www.tankonyvtar.hu-n

18/1998. (VI. 3.) NM rendelet a fertőző betegségek és a járványok megelőzése érdekében szükséges járványügyi intézkedésekről

EMMI módszertani levele a védőoltásokról (az adott évi)

Előadások, gyakorlatok anyaga

A tárgyat meghirdető habilitált oktató (tantárgyfelelős) aláírása:

A gesztorintézet igazgatójának aláírása:

Beadás dátuma:

KÖVETELMÉNYRENDSZER

Semmelweis Egyetem, Általános Orvostudományi Kar
A gesztorintézet: Fül-Orr-Gégészeti és Fej-Nyaksebészeti Klinika

Közreműködő intézetek:

Városmajori Szív- és Érgyógyászati Klinika
Laboratóriumi Medicina Intézet
Bőr-, Nemikórtani és Bőronkológiai Klinika
Pulmonológiai Klinika
Belgyógyászati és Hematológiai Klinika
Foglalkozás-Egészségügyi Szolgálat - Szent Rókus Kórház
Orvosi Mikrobiológiai Intézet
Kórházhygiénés Osztály

A tárgy neve: A Koronavírus komprehenzív elmélete és a helyes felsőlégúti mintavétel gyakorlata

Angol nyelven:

Német nyelven:

Kreditértéke: 1

Heti óraszám: előadás: 8*30perc gyakorlat: 4 óra szeminárium: 0

Tantárgy típusa: *kötelező* kötelezően választható szabadon választható

Tanév: 2022/2023. I-II félév

Tantárgy kódja: AOKFUL835_1M

(Új tárgy esetén Dékáni Hivatal tölti ki, jóváhagyást követően)

Tantárgyfelelős neve: Prof. Dr. Tamás László

Munkahelye, telefonos elérhetősége: Fül-Orr-Gégészeti és Fej-Nyaksebészeti Klinika

Beosztása: Egyetemi tanár

Habilitációjának kelte és száma: 2011, PTE 43/2011/habil

A tantárgy oktatásának célkitűzése, helye az orvosképzés kurrikulumában:

A koronavírus mikrobiológiai, infektológiai tulajdonságainak megismerése, a vírus által okozott megbetegedés tünettana, patomechanizmusa, terápiás lehetőségeinek megismerése. A megfelelő felsőlégúti mintavétel módjának elsajátítása. Önálló PPE használata, mintavétel végzése, minta megfelelő tárolása, szállítása, adminisztráció.

A tárgy oktatásának helye (előadóterem, szemináriumi helyiség, stb. címe):

Előadás: SE Fül-Orr-Gégészeti és Fej-Nyaksebészeti Klinika /Online előadás Zoom rendszeren keresztül
Gyakorlat: SE Fül-Orr-Gégészeti és Fej-Nyaksebészeti Klinika és közreműködő klinikai intézetek.

A tárgy sikeres elvégzése milyen kompetenciák megszerzését eredményezi:

Önálló PPE használat, felsőlégúti mintavétel, levett minta helyes tárolása/szállítása, adminisztráció.

A tantárgy felvételéhez, illetve elsajátításához szükséges előtanulmányi feltétel(ek):

Fül-Orr-Gégészet és Fej-Nyaksebészet (sikeres kollokvium), Anatómia (sikeres szigorlat), Mikrobiológia (sikeres szigorlat)

A kurzus megindításának hallgatói létszámfeltételei (minimum, maximum), a hallgatók kiválasztásának módja:

Minimum: 50 fő Maximum: 440 fő
Kiválasztás: ÁOK V, ÁOK VI évfolyam

A kurzusra történő jelentkezés módja:

Online: Neptun, Moodle rendszerek

A tárgy részletes tematikája:

(Az elméleti és gyakorlati oktatást órákra (hetekre) lebontva, sorszámozva külön-külön kell megadni, az előadók és a gyakorlati oktatók nevének feltüntetésével, megjelölve a vendégokat. Mellékletben nem csatolható!

Vendégoktatókra vonatkozóan minden esetben szükséges CV csatolása!)

A tárgy részletes áttekintést nyújt a COVID-19 elméleti háttere és a mintavételezés összes fontos részterületén. A járvány kezdete óta a témával a gyakorlatban is napi szinten foglalkozó kollégák adják át ez idő alatt megszerzett tapasztalataikat. Ezek mellett összefoglalják a témában megjelent és a jelenlegi helyzetben érvényesnek tartott nemzetközi és magyar irányelveket.

Elméleti oktatás: 1. nap folyamán 8*30 perc előadás:

1. előadás: Az új koronavírus, az általa okozott betegség és a pandémia sajátosságai

előadó: Prof. Dr. Tamás László

tartalom: Bemutatjuk az vírus biológiáját, a betegség illetve a pandémia jellemzőit, különös tekintettel az aktuális és a magyarországi helyzetre.

2. előadás: COVID-19 virológiai, infektológiai jellemzői

előadó: Prof. Dr. Szabó Dóra

tartalom: Bemutatjuk a koronavírus családot, különös tekintettel a SARS-CoV-2 vírus eredetére, felépítésére és mikrobiológiai tulajdonságaira.

3. előadás: Diagnosztikus lehetőségek a SARS-CoV-2 kimutatásában, nukleinsav alapú vizsgálatok, a mintakezelés szempontjai és a PCR eredmény értékelése

előadó: Prof. Dr. Vásárhelyi Barna

tartalom: Bemutatjuk a diagnosztikus eljárások működését különös tekintettel a polimeráz

láncreakció alapú vizsgálatra, illetve a helyes mintakezelés szempontjait.

4.előadás: COVID-19 patomechanikája, terápiás lehetőségek

előadó: Dr.Peskó Gergely

tartalom: Ismertetjük a kialakult fertőzés tünettanát, feltételezett patomechanikáját és a legfrissebb terápiás irányelveket.

5.előadás: Infekciókontroll - kórházhygénés szempontok

előadó: Dr. Antmann Katalin

tartalom: Ismertetjük az egészségügyi intézményekben dolgozók, tartozkodók számára legfontosabb irányelveket, különös tekintettel a vírusterjedésének megakadályozására, kontaktkutatásra.

6.előadás: A helyes mintavételi technika; lehetséges problémák és szövődmények illetve ezek kezelése

előadó: Dr.Birtalan Ede

tartalom: A fenti előadások anyagára alapozva a korrekt mintavétel módját mutatjuk be, külön hangsúlyt fektetünk az orrsövényferdülés ill. a lágyrész akadályok megoldására valamint az orrvérzés elkerülésének és ellátásának alapjaira

7.előadás: Az egyéni védőeszközök bemutatása, korrekt beöltözés és a védőruha helyes levétele COVID-19 szűrés során

előadó:Dr.Dóka Imre

tartalom: A biztonságos munkavégzéshez elengedhetetlen védőfelszerelések funkcióját illetve a be- és kiöltözés szabályait mutatjuk be

8.előadás: Adminisztráció, MEDSOL használata

előadó:Dr. Kator Viktória

tartalom: A mintavételhez fűződő elektronikus adminisztráció gyakorlatorientált ismertetése.

Gyakorlati oktatás: 1 nap folyamán 240 perc

A gyakorlatok során lehetőség nyílik a való életben gyakorolni az elméletben ismertetett felső légúti mintavételt illetve a mintavétel előkészítését és a beavatkozást követő mintakezelést. A kurzus résztvevői PCR szűrést igénylő betegektől, a Semmelweis Egyetem dolgozóitól ill. hallgatóitól vesznek majd mintát. Ehhez teljes védőfelszerelést biztosítunk, melynek használatát a gyakorlati oktatók ellenőrzik. A gyakorlat során jelen lesz egy, a mintavételben nagy gyakorlattal rendelkező fül-orr-gégész kolléga, aki a megfelelő technika végrehajtásában segít.

Gyakorlati oktatók:

A gesztorintézetből: Dr. Birtalan Ede, Dr. Bucsi Veronika, Dr. Dános Kornél, Dr. Dóka Imre, Dr.Fent Zoltán, Dr. Forgács Gábor, Dr. Grimm András, Dr. Horváth Angéla, Dr. Kator Viktória, Dr. Kecskeméti Nóra, Dr. Maihoub Stefani, Dr. Molnár András, Dr. Molnár Viktória, Dr. Németh Fruzsina, Dr. Polony Gábor, Dr. Répássy Gábor, Dr. Schneider Brigitta, Dr. Szalóki Tibor, Dr. Székely László, Dr. Takács Zsófia, Dr. Tóth Nóra.

A fentiekén kívül a közreműködő klinikai intézetek gyakorló mintavételt végző kollégái.

Az adott tantárgy határterületi kérdéseit érintő egyéb tárgyak (kötelező és választható tárgyak egyaránt!). A tematikák lehetséges átfedései:

Fül-Orr-Gégészet és Fej-Nyaksebészet, Anatómia, Mikrobiológia

A tantárgy sikeres elvégzéséhez szükséges speciális tanulmányi munka:

(Pl. terepgyakorlat, kórlapelemzés, felmérés készítése, stb.)

Elektronikus teszt kitöltése, Gyakorlat teljesítése, Gyakorlati vizsga teljesítése

A foglalkozásokon való részvétel követelményei és a távolmaradás pótlásának lehetősége:

Elektronikus oktatási anyag teljesítése, teszt teljesítését követően gyakorlat. Gyakorlati vizsga a gyakorlat végén.

Pótlás a kurzusra történő ismételt jelentkezéssel lehetséges.

A megszerzett ismeretek ellenőrzésének módja a szorgalmi időszakban:

(Pl. házi feladat, beszámoló, zárthelyi stb. témaköre és időpontja, pótlásuk és javításuk lehetősége.)

Elektronikus teszt, gyakorlati vizsga.

A félév aláírásának követelményei:

Elméleti oktatási anyagok önálló feldolgozása, majd online teszt sikeres kitöltése.

Ezek teljesítését követően gyakorlat teljesítése, egybekötve gyakorlati vizsga teljesítésével.

A vizsga típusa:

Teszt vizsga és Gyakorlati vizsga

Vizsgakövetelmények:

(Elméleti vizsga esetén kérjük a tételsor megadását, gyakorlati vizsga esetén a vizsgáztatás témakörét és módját.)

Elméleti tesztvizsgálóhoz:

1. Az új koronavírus, az általa okozott betegség és a pandémia sajátosságai
2. COVID-19 virológiai, infektológiai jellemzői
3. Diagnosztikus lehetőségek a SARS-CoV-2 kimutatásában, nukleinsav alapú vizsgálatok, a mintakezelés szempontjai és a PCR eredmény értékelése
4. COVID-19 patomechanikája, terápiás lehetőségek
5. Infekciókontroll - kórházhygiénés szempontok
6. A helyes mintavételi technika; lehetséges problémák és szövődmények illetve ezek kezelése
7. Az egyéni védőeszközök bemutatása, korrekt beöltözés és a védőruha helyes levétele COVID-19 szűrés során
8. Mintavételi adminisztráció

Gyakorlati vizsgálóhoz: PPE használata (kiöltözés, beöltözés); minimum 5 sikeres mintavétel gyakorlatvezető felügyeletével; minták tárolása és szállítása, mintalevételekhez kapcsolódó adminisztráció.

Az osztályzat kialakításának módja és típusa:

(Az elméleti és gyakorlati vizsga beszámításának módja. Az évközi számonkérések eredményeink beszámítási módja.)

/Kiválóan megfelelt/Megfelelt/Nem felelt meg

A vizsgára történő jelentkezés módja:

Online: Neptun, Moodle rendszerek

A vizsga megismétlésének lehetőségei:

Kurzus ismételt elvégzésével.

A tananyag elsajátításához felhasználható nyomtatott, elektronikus és online jegyzetek, tankönyvek, segédletek és szakirodalom (online anyag esetén html cím):

Moodle (oktatási felület létrehozása folyamatban)

A tárgyat meghirdető habilitált oktató (tantárgyfelelős) aláírása:

A gesztorintézet igazgatójának aláírása:

Beadás dátuma: 2020 szeptember 8.

KÖVETELMÉNYRENDSZER

Semmelweis Egyetem, Általános Orvostudományi Kar A gesztorintézet (és az esetleges közreműködő intézetek) megnevezése: Testnevelési és Sportközpont
A tárgy neve: Testnevelés IX. Angol nyelven: Physical Education IX. Német nyelven: Sport IX. Kreditértéke: 0 Heti óraszám: 1,3 előadás: gyakorlat: 14 szeminárium: Tantárgy típusa: kötelező
Tanév: 2022/2023
Tantárgy kódja: AOKTSI009_9M <i>(Új tárgy esetén Dékáni Hivatal tölti ki, jóváhagyást követően)</i>
Tantárgyfelelős neve: Várszegi Kornélia Munkahelye, telefonos elérhetősége: Testnevelési és Sportközpont +36-1/264-1408 Beosztása: testnevelő tanár, igazgató Habilitációjának kelte és száma:
A tantárgy oktatásának célkitűzése, helye az orvostudományi képzés keretében: A tantárgy rövid távú célja a hallgatók aktuális egészségi állapotának szinten tartása, fejlesztése, a jobb életminőség testi feltételeinek megteremtése olyan (új) mozgásformák, sportágak megismerése és gyakorlása által, melyek a diplomaszertést követően is életvitel szerűen üozhetők. Hosszútávú célja a jövőbeni orvosok életminőségének és életkilátásának javítása, valamint hogy a hallgatóink későbbi praxisuk során saját egészségmegőrző magatartásukon keresztül hitelesen képviseljék a preventív szemléletet és adjanak életviteli tanácsot.
A tárgy oktatásának helye (előadóterem, szemináriumi helyiség, stb. címe): Tornacsarnok, Műfüves labdarúgópálya, Testnevelési és Sportközpont, Sporttelep, 1107 Budapest Zágrábi utca 14. MOM sport uszoda 1123, Budapest, Csörsz u. 14-16.
A tárgy sikeres elvégzése milyen kompetenciák megszerzését eredményezi: A tárgy elvégzésével a hallgató képessé válik a rendszeres testmozgás életvitelszerű megvalósítására.
A tantárgy felvételéhez, illetve elsajátításához szükséges előtanulmányi feltétel(ek): -
A kurzus megindításának hallgatói létszámfeltételei (minimum, maximum), a hallgatók kiválasztásának módja: A Neptun rendszerben történő tárgyfelvétel alapján
A kurzusra történő jelentkezés módja: Neptun rendszerben

A tárgy részletes tematikája:

(Az elméleti és gyakorlati oktatást órákra (hetekre) lebontva, sorszámozva külön-külön kell megadni, az előadók és a gyakorlati oktatók nevének feltüntetésével, megjelölve a vendégoktatókat.

Mellékletben nem csatolható!

Vendégoktatókra vonatkozóan minden esetben szükséges CV csatolása!)

Egyetemi csapat edzésein történő részvétel:

A kötelező rendszeres testmozgás keretében a tárgy követelményeit térítésmentes formában van lehetőség teljesíteni a Testnevelési és Sportközpont (TSK) által szervezett és lebonyolított sportági edzéseken.

Ez a TSK létesítményeiben, (1107 Bp, Zágrábi utca 14.) illetve külső helyszíneken hetente kétszer ugyanabban az időpontban szervezett 90 perces órákat jelent, jellemzően az esti órákban. Azon hallgatók számára ajánlott, akik rendelkeznek előképzettséggel az adott sportágban.

Edzéstípusok: a Medikus Kupa 5 sportága: kézilabda, kosárlabda, labdarúgás, röplabda, vízilabda, illetve: jégkorong, női labdarúgás, cheerleading.

Önálló sporttevékenység:

A Testnevelés tárgyon belül “önálló sporttevékenység” kurzust vehet fel a Neptun rendszerben minden olyan hallgató, aki a sportági kínálatból nem tud választani vagy helyhiány miatt kénytelen önállóan teljesíteni az elfogadás feltételeit.

Ez esetben az aláírás a kérdésekre adott válaszadással szerezhető meg, mely a következőképp működik:

- a szemeszter minden hetében a Neptun rendszerben kiküldésre kerül egy kérdőív (UniPoll), melynek kitöltésére hétfőtől vasárnapig van mód (visszamenőleg vagy előre nem válaszolható meg)
- a hallgató nyilatkozik a kérdőívben foglaltak valóságtartalmáról
- a heti 1×60 perc testmozgás 10 héten történő rögzítése az aláírás minimum feltétele.

Gyakorlati oktatók és óraadók:

Lehel Zsolt

Weisz Miklós

Rimay István

Nagy-Kismarci Bence

Az adott tantárgy határterületi kérdéseit érintő egyéb tárgyak (kötelező és választható tárgyak egyaránt!). A tematikák lehetséges átfedései:

-

A tantárgy sikeres elvégzéséhez szükséges speciális tanulmányi munka:

(Pl. terepgyakorlat, kórlapelemzés, felmérés készítése, stb.)

-

A foglalkozásokon való részvétel követelményei és a távolmaradás pótlásának lehetősége:

Az aláíráshoz szükséges aktív részvételek száma a sportági edzéseken 15 - az oktatási szünetek számától függetlenül. A szemeszter során 28 alkalommal edzenek az egyetemi csapatok, valamint a tanév során bajnokságokban indulnak. A hiányzásokat nem szükséges igazolni, sem pótolni! Az oktatási szünet napjára eső óra nem minősül automatikus jelenlétnak. A gyakorlatvezetők az órák elején és végén online jelenléti regisztrációt végeznek, mely a semmelweis.hu/sportkozpont oldalon egyénileg nyomon követhető.

Az a hallgató, aki önállóan teljesíti a tárgyat, 10 órán köteles részt venni (hetente egyszer), részvételét a hetente kiküldésre kerülő UniPoll kérdőívben rögzíti.

A megszerzett ismeretek ellenőrzésének módja a szorgalmi időszakban:

(Pl. házi feladat, beszámoló, zárthelyi stb. témaköre és időpontja, pótlásuk és javításuk lehetősége.)

A szorgalmi időszakban kötelező ellenőrzést nem tartunk.

A félév aláírásának követelményei:

Az önálló sporttevékenységről küldött megválaszolt kérdőív 10 alkalommal vagy a sportági edzéseken való aktív részvétel 15 alkalommal.

Mentesülhet az órákon való részvétel alól az a hallgató, aki

1. diagnózisa és a sportorvos véleménye alapján sportmozgást nem végezhet vagy
2. rendszeresen sportol és erről egyesületi és szakszövetségi igazolást nyújt be

A vizsga típusa:

-

Vizsgakövetelmények:

(Elméleti vizsga esetén kérjük a tételsor megadását, gyakorlati vizsga esetén a vizsgáztatás témakörét és módját.)

-

Az osztályzat kialakításának módja és típusa:

(Az elméleti és gyakorlati vizsga beszámításának módja. Az évközi számonkérések eredményeink beszámítási módja.)

aláírás

A vizsgára történő jelentkezés módja:

-

A vizsga megismétlésének lehetőségei:

-

A tananyag elsajátításához felhasználható nyomtatott, elektronikus és online jegyzetek, tankönyvek, segédletek és szakirodalom (online anyag esetén html cím):

-

A tárgyat meghirdető habilitált oktató (tantárgyfelelős) aláírása:

A gesztorintézet igazgatójának aláírása:

Beadás dátuma: 2022. május 12.

KÖVETELMÉNYRENDSZER

Semmelweis Egyetem, Általános Orvostudományi Kar A gesztorintézet (és az esetleges közreműködő intézetek) megnevezése: Testnevelési és Sportközpont
A tárgy neve: Testnevelés X. Angol nyelven: Physical Education X. Német nyelven: Sport X. Kreditértéke: 0 Heti óraszám: 1,3 előadás: gyakorlat: 14 szeminárium: Tantárgy típusa: kötelező
Tanév: 2022/2023
Tantárgy kódja: AOKTSI009_10M <i>(Új tárgy esetén Dékáni Hivatal tölti ki, jóváhagyást követően)</i>
Tantárgyfelelős neve: Várszegi Kornélia Munkahelye, telefonos elérhetősége: Testnevelési és Sportközpont +36-1/264-1408 Beosztása: testnevelő tanár, igazgató Habilitációjának kelte és száma:
A tantárgy oktatásának célkitűzése, helye az orvoscépzés kurrikulumában: A tantárgy rövid távú célja a hallgatók aktuális egészségi állapotának szinten tartása, fejlesztése, a jobb életminőség testi feltételeinek megteremtése olyan (új) mozgásformák, sportágak megismerése és gyakorlása által, melyek a diplomaszerezést követően is életvitel szerűen üzhetők. Hosszútávú célja a jövőbeni orvosok életminőségének és életkilátásának javítása, valamint hogy a hallgatóink későbbi praxisuk során saját egészségmegőrző magatartásukon keresztül hitelesen képviseljék a preventív szemléletet és adjanak életviteli tanácsot.
A tárgy oktatásának helye (előadóterem, szemináriumi helyiség, stb. címe): Tornacsarnok, Műfüves labdarúgópálya, Testnevelési és Sportközpont, Sporttelep, 1107 Budapest Zágrábi utca 14. Pázmány Péter Katolikus Egyetem Földszinti tornaterme 1088 Budapest, Szentkirályi utca 26. MOM sport uszoda 1123, Budapest, Csörsz u. 14-16.
A tárgy sikeres elvégzése milyen kompetenciák megszerzését eredményezi: A tárgy elvégzésével a hallgató képessé válik a rendszeres testmozgás életvitelszerű megvalósítására.
A tantárgy felvételéhez, illetve elsajátításához szükséges előtanulmányi feltétel(ek): -
A kurzus megindításának hallgatói létszámfeltételei (minimum, maximum), a hallgatók kiválasztásának módja: A Neptun rendszerben történő tárgyfelvétel alapján

A kurzusra történő jelentkezés módja:

Neptun rendszerben

A tárgy részletes tematikája:

(Az elméleti és gyakorlati oktatást órákra (hetekre) lebontva, sorszámozva külön-külön kell megadni, az előadók és a gyakorlati oktatók nevének feltüntetésével, megjelölve a vendégoktatókat.

Mellékletben nem csatolható!

Vendégoktatókra vonatkozóan minden esetben szükséges CV csatolása!)

Egyetemi csapat edzésein történő részvétel:

A kötelező rendszeres testmozgás keretében a tárgy követelményeit térítésmentes formában van lehetőség teljesíteni a Testnevelési és Sportközpont (TSK) által szervezett és lebonyolított sportági edzéseken.

Ez a TSK létesítményeiben, (1107 Bp, Zágrábi utca 14.) illetve külső helyszíneken hetente kétszer ugyanabban az időpontban szervezett 90 perces órákat jelent, jellemzően az esti órákban. Azon hallgatók számára ajánlott, akik rendelkeznek előképzettséggel az adott sportágban.

Edzéstípusok: a Medikus Kupa 5 sportága: kézilabda, kosárlabda, labdarúgás, röplabda, vízilabda, illetve: jégkorong, női labdarúgás valamint cheerleading.

Önálló sporttevékenység:

A Testnevelés tárgyon belül “önálló sporttevékenység” kurzust vehet fel a Neptun rendszerben minden olyan hallgató, aki a sportági kínálatból nem tud választani vagy helyhiány miatt kénytelen önállóan teljesíteni az elfogadás feltételeit.

Ez esetben az aláírás a kérdésekre adott válaszadással szerezhető meg, mely a következőképp működik:

- a szemeszter minden hetében a Neptun rendszerben kiküldésre kerül egy kérdőív (UniPoll), melynek kitöltésére hétfőtől vasárnapig van mód (visszamenőleg vagy előre nem válaszolható meg)
- a hallgató nyilatkozik a kérdőívben foglaltak valóságtartalmáról
- a heti 1×60 perc testmozgás 10 héten történő rögzítése az aláírás minimum feltétele.

Gyakorlati oktatók és óraadók:

Lehel Zsolt

Weisz Miklós

Rimay István

Nagy-Kismarci Bence

Az adott tantárgy határterületi kérdéseit érintő egyéb tárgyak (kötelező és választható tárgyak egyaránt!). A tematikák lehetséges átfedései:

-

A tantárgy sikeres elvégzéséhez szükséges speciális tanulmányi munka:

(Pl. terepgyakorlat, kórlapelemzés, felmérés készítése, stb.)

-

A foglalkozásokon való részvétel követelményei és a távolmaradás pótlásának lehetősége:

Az aláíráshoz szükséges aktív részvételek száma a sportági edzéseken 15 - az oktatási szünetek számától függetlenül. A szemeszter során 28 alkalommal edzenek az egyetemi csapatok, valamint a tanév során bajnokságokban indulnak. A hiányzásokat nem szükséges igazolni, sem pótolni! Az

oktatási szünet napjára eső óra nem minősül automatikus jelenlétnak. A gyakorlatvezetők az órák elején és végén online jelenléti regisztrációt végeznek, mely a semmelweis.hu/sportkozpont oldalon egyénileg nyomon követhető.

Az a hallgató, aki önállóan teljesíti a tárgyat, 10 órán köteles részt venni, részvételét a hetente kiküldésre kerülő UniPoll kérdőívben rögzíti.

A megszerzett ismeretek ellenőrzésének módja a szorgalmi időszakban:

(Pl. házi feladat, beszámoló, zárhelyi stb. témaköre és időpontja, pótlásuk és javításuk lehetősége.)

A szorgalmi időszakban kötelező ellenőrzést nem tartunk.

A félév aláírásának követelményei:

Az önálló sporttevékenységről küldött megválaszolt kérdőív 10 alkalommal vagy a sportági edzéseken való aktív részvétel 15 alkalommal.

Mentesülhet az órákon való részvétel alól az a hallgató, aki

1. diagnózisa és a sportorvos véleménye alapján sportmozgást nem végezhet vagy
2. rendszeresen sportol és erről egyesületi és szakszövetségi igazolást nyújt be

A vizsga típusa:

-

Vizsgakövetelmények:

(Elméleti vizsga esetén kérjük a tételsor megadását, gyakorlati vizsga esetén a vizsgáztatás témakörét és módját.)

-

Az osztályzat kialakításának módja és típusa:

(Az elméleti és gyakorlati vizsga beszámításának módja. Az évközi számonkérések eredményeink beszámítási módja.)

aláírás

A vizsgára történő jelentkezés módja:

-

A vizsga megismétlésének lehetőségei:

-

A tananyag elsajátításához felhasználható nyomtatott, elektronikus és online jegyzetek, tankönyvek, segédletek és szakirodalom (online anyag esetén html cím):

-

A tárgyat meghirdető habilitált oktató (tantárgyfelelős) aláírása:

A gesztorintézet igazgatójának aláírása: Várszegi Kornélia

Beadás dátuma: 2022. május 12.

11.-12. szemeszter

SZIGORLÓÉVI GYAKORLATI TEMATIKA

Semmelweis Egyetem Általános Orvostudományi Kar	Oktatási szervezeti egység(ek) megnevezése: Városmajori Szív- és Érgyógyászati Klinika Belgyógyászati és Hematológiai Klinika Belgyógyászati és Onkológiai Klinika
Tantárgy neve: Belgyógyászat Tantárgy típusa: kötelező kódja: kreditértéke: 8 A gyakorlat időtartama: 8 hét (ebből 1 hét infektológia, 1 hét családorvostan) A gyakorlat munkaideje heti 40 óra.	
Tantárgy előadó(i)nak neve: Dr. Merkely Béla Dr. Masszi Tamás Dr. Takács István	
A tárgy tematikája: A szigorló orvos csak orvosi felügyelettel, az orvos folyamatos ellenőrzése mellett, annak felelősségére végezheti munkáját. A szigorlók munkaideje napi 8 óra. Feladatai: <ul style="list-style-type: none">• a betegek anamnesisének felvétele, részletes fizikális vizsgálat• fentiek birtokában előzetes diagnosis felállítása, vizsgálati és terápiás terv készítése, differenciál-diagnosztikai lehetőségek feltárása• a betegek állapotának folyamatos követése, a vizsgálati leletek értékelése, ezek függvényében a diagnosztikus és terápiás terv módosítása• a szükséges konzíliumokon való aktív részvétel• a különféle egyszerű orvosi eljárások aktív elsajátítása, felügyelet melletti gyakorlása (vérvételek, injekciók beadása, infuziók, transfúziók, sternum punctio, EKG készítése és értékelése, stb.)• rutin laboratóriumi leletek értékelése• radiológiai leletek értékelése• részvétel különféle vizsgálatokon (UH, CT, angiographia, endoscopia, szervbiopsziák, isotop scannelések, stb.) a helyi lehetőségek szerint• amennyiben lehetőség van rá, ismerkedjék meg a speciális részlegek működésével (koronáriaórző, dialízis részleg, stb.)• a betegellátó tevékenységgel kapcsolatos adminisztráció megismerése (dekurzus, zárójelentés, konzílium-kérés, vizsgálatok kérése és dokumentálása, lázlap-, kórlapvezetés, stb.)	

- Lehetőség van hétfévi vagy éjszakai időszakban történő gyakorlatra, mely időszak alatt az egészségügyi személyzet által nyújtott ügyeleti ellátással kapcsolatos gyakorlati oktatás zajlik.
- a belgyógyászati szigorlati anyag témaszerű megbeszélése szervezett formában
- az orvos és a nővér kapcsolatának kérdései, különös fontossággal bír az ún. krízishelyzetekben való orvostevékenység megismerése (coma- és shock-therápia, eszméletlen beteg, acut myoc.inf.)

A belgyógyászati szigorlathoz, ill. a záróvizsgálathoz szükséges gyakorlati ismeretek

<i>Internal medicine skills</i>	<i>Belgyógyászati ismeretek</i>
History	Kórelőzmény (önállóan végzett tevékenység)
Family	Családi
Social	Szociális
Self-history	Jelen panaszok
Previous illness	Korábbi betegségek
Present symptoms (evaluation of symptoms, i.e. change in the habit of defecation, loss of weight, weakness, shortness of breath, fever, etc, listing the diagnostic methods needed to reveal causes/disease)	A jelen tünetek ismertetése (a tünetek értékelése, székletürítési szokások változása, fogyás, gyengeség, légszomj, láz, stb, a diagnosztikai módszerek felsorolása az okok/betegség felfedésére)
Evaluation of the condition of the patient by Karnovsky	A beteg állapotának értékelése Karnovsky-index alapján
Knowledge/ideas required for up-to-date medical therapy	Ismeretek, melyek szükségesek a naprakész orvosi kezeléshez
The use of electronic databases (i.e. MedSol, Cochrane, PubMed)	Az elektronikus adatbázisok (pl. MedSol, Cochrane, PubMed) használata
Basic knowledge of Hungarian language (medical, general)	magyar nyelvtudás (orvosi, általános)
Physical examination	Fizikális vizsgálat (önállóan végzett tevékenység)
General Physical examination	Általános fizikális vizsgálat
Examinations of the stature	Az alkat vizsgálata
Weight, height, BMI and body surface calculation	Súly, magasság, BMI index és testfelület számítás
Examination of the skin	A bőr vizsgálata
Examination of the visible mucus	Látható váladékok vizsgálata
Examination of the thorax	Torok vizsgálat
Examination of the heart (palpation, percussion, auscultation)	A szív vizsgálata (tapintás, kopogtatás, hallgatóság)
Examination of the lungs (percussion, auscultation)	A tüdő vizsgálata (kopogtatás, hallgatóság)
Examination of the thyroid glands (palpation)	A pajzsmirigy vizsgálata (tapintás)

Examination of the breasts	Az emlők vizsgálata
Examination of the abdomen	A has vizsgálata
Examination of the liver (percussion, palpation)	A máj vizsgálata (kopogtatás, hallgatóság)
Examination of the spleen (percussion, palpation)	A lép vizsgálata (kopogtatás, tapintás)
Rectal examination (manual)	Rectális vizsgálat
Examination of the extremities	A végtagok vizsgálata
Examination of the circulation	A keringés vizsgálata
Detecting pulse qualities	A kitapintott pulzus tulajdonságai
Palpation of the radial, dors. ped., post. tib. and femoral arteries	A radiális, dorsális pedis, tibiális posterior és femorális artériák kitapintása
Examination of the oral cavity (without equipment)	A szájüreg vizsgálata (eszköz nélkül)
Basic neurological examination (i.e. Romberg, reflexes)	Alapvető neurológiai vizsgálat (pl. Romberg-teszt, reflexek)
Mental-state evaluation	Mentális állapot értékelése
<i>Instrumental, imaging techniques</i>	<i>Instrumentális, képalkotó technikák</i>
BP measuring	Vérnyomás mérés <i>(önállóan végzett tevékenység)</i>
EKG (12-lead)	EKG (12 elvezetés) <i>(önállóan végzett tevékenység)</i>
Chest X-ray	Mellkas rtg.
Ultrasound (cervical, abdominal, soft-tissue, color Doppler)	Ultrahang (nyaki, hasi, lágyrész-, színes Doppler)
Echocardiography	Echokardiográfia
CT	CT
MRI	MRI
PET-CT	PET CT
Isotope examinations, scintigraphy	Izotóp vizsgálat, szcintigráfia
Angiography	Angiográfia
Gastroscopy	Gasztroszkópia
Colonoscopy	Kolonoszkópia
Other invasive instrumental examinations (i.e. ERCP, bone marrow and liquor sampling)	Egyéb invazív műszeres vizsgálatok (pl. ERCP, csontvelő-és liquor mintavétel)
Labs	Laboratóriumi leletek értékelése
CBC (automatic)	Vérkép (automatikus)
(qualitative)	(minőségi)
Urine (test-strip and sediment examination, evaluation)	Vizelet (teszt-szalag és üledék vizsgálat, értékelés) <i>(önállóan végzett tevékenység)</i>
Stool bensidine (examination, evaluation)	Széklet Weber (vizsgálat, értékelés) <i>(önállóan végzett tevékenység)</i>
Kidney function	Veseműködés
Liver function	Májműködés
Endocrine function (thyroid, adrenal cortex- and medulla, pancreas, hypophysis, etc)	Endokrin funkciók vizsgálata (pajzsmirigy, mellékvese, hasnyálmirigy, agyalapi mirigy)
Glucose metabolsim (serum glucose, HbA1c, frucosamin, glucose tolerance tests)	A glükóz anyagcsere (szérum glükóz, HbA1c, fruktózamin, glükóz tolerancia teszt)

Blood-gas analysis	Vérgáz teszt (<i>önállóan végzett tevékenység</i>)
Inserting Foley's-catheter	Foley's-katéter behelyezése
Examination of the electrolyte and acid-base system	Az elektrolit- és sav-bázis rendszer vizsgálata
Investigations for infectious conditions (i.e. haemoculture, serology, PCT, etc)	Vizsgálatok fertőzések gyanujánál (pl. hemokultúra, szerológia, PCT, stb.)
Regular labs (i.e. We)	Rendszeres labor vizsgálat (pl. We)
Haemostasis (screening tests, thrombophily, haemorrhagic diseases, thrombocyte function)	Véralvadás (szűrővizsgálatok, thrombophilia, vérzéses betegségek, trombocita funkció)
Bleeding time	Vérzési idő
Interventions	Beavatkozások
Arterial bloodless BP measurement	Artériás - vér nélküli - vérnyomásmérés, pulzusvizsgálat (<i>önállóan végzett tevékenység</i>)
Im, sc, iv injection	Im, sc, iv injekció (<i>önállóan végzett tevékenység</i>)
Blood drawing	vénás vérvétel, artériás vérgáz vizsgálat (<i>önállóan végzett tevékenység</i>)
Enema	Beöntés
Intubation	Intubálás
CPR	kardio-respiratoricus reszuszcitáció
Biopsy (i.e. intestines, stomach, crista) and its contraindications, knowledge of preprocedural tests for conducting safe procedure	A biopszia (pl. belek, a gyomor, crista) és ellenjavallatai, a beavatkozások biztonságos végzésének feltételei
Bronchoscopy	Bronchoszkópia
Haemodialysis	Hemodialízis
Filling the death certificate	A halotti anyakönyvi kivonat kitöltése
Declaration of death	A halál bejelentése
Therapeutic skills	Terápiás ismeretek
Consulting, "education" (ie. diabetes, thrombosis, haemophilia, hypertension)	Tanácsadás, "betegoktatás" (pl. cukorbetegség, trombózis, vérékenység, hypertonia)
Being familiar with diets, consulting	A diéta ismerete, tanácsadás
Nursing patient with disability of self-care	A magatehetetlen beteg ápolása
Nursing skills (i.e. changing diapers, assistance with food intake)	Ápolási ismeretek (pl. pelenkacserék, étkezési segítségnyújtás)
Signing the informed consent	A beleegyező nyilatkozat aláírása
Managing allergic reaction	Allergiás reakció kezelése
Recognition of medication side-effects, overdose	Gyógyszer mellékhatások, túladagolások felismerése,
Preparing discharge summary	A zárójelentés elkészítése
Being familiar with the most common medications	A legáltalánosabb gyógyszerek ismerete
Blood product injection (transfusion, etc.)	Vérkészítmények alkalmazása (transzfúzió)
Preparing therapeutic and diagnostic plans	Terápiás és diagnosztikai tervek készítése

A tantárgy felvételéhez, illetve elsajátításához szükséges előtanulmányi feltétel(ek):

Belgyógyászat V., Radiológia, Bioetika – orvosi etika
A kurzus megindításának hallgatói létszámfeltételei (minimum, maximum), a hallgatók kiválasztásának módja:
A Neptun rendszerben történt regisztráció sorrendjében
A kurzusra történő jelentkezés módja:
Neptun rendszerben
A tantárgy sikeres elvégzéséhez szükséges speciális tanulmányi munka:
Amennyiben a hallgató a kötelező 8 hetes belgyógyászat gyakorlat után a 6-hetes “Választható klinikai gyakorlatot” is a klinikán végzi, akkor annak során kijelölt tutor(ok) mellett, a kiválasztott szubdiszciplína ambuláns és fekvő betegellátásában vesz részt a tutor egyszemélyi közvetlen irányítása, felügyelete mellett. Így az adott szakterületre vonatkozó új kompetenciákat szerez.
A foglalkozásokon való részvétel követelményei és a távolmaradás pótlásának lehetősége:
A tanulmányi és vizsgaszabályzatnak megfelelően a foglalkozások 75%-án kötelező a részvétel.
A vizsga típusa:
Szigorlat: gyakorlati vizsga betegágy mellett és szóbeli válasz 3 tétel húzásával, a honlapon elérhető tételsor alapján
Az osztályzat kialakításának módja és típusa:
A gyakorlatra adott osztályzatot is figyelembe véve a négy részjegy átlaga
A vizsgára történő jelentkezés módja:
Neptun rendszeren keresztül
A vizsga megisméltésének lehetőségei: Tanulmányi és Vizsgaszabályzat szerint
A tananyag elsajátításához felhasználható nyomtatott, elektronikus és online jegyzetek, tankönyvek, segédletek és szakirodalom (online anyag esetén html cím):
<ol style="list-style-type: none"> 1. Tulassay Zs.: A belgyógyászat alapjai (Medicina, 2015) 2. Tulassay Zs. : Klinikai belgyógyászat (Medicina, 2017) 3. Gerd Herold és munkatársai: Belgyógyászat 2017 (Medicina, 2017) 4. Szarvas F. – Csanády M.: Belgyógyászati fizikális diagnosztika (Semmelweis Kiadó, 2012) 5. Lynn S. Bickley: Bates' Guide to Physical Examination and History Taking. (Wolters Kluwer, 12th Ed., 2016.) 6. Jameson – Fauci – Kasper – Hauser – Longo –Loscalzo: Harrison's Principles of Internal Medicine. (McGraw-Hill Education, 20th Ed., 2018). 7. A klinika honlapján elérhető diások az előadásokról és szemináriumokról
A tárgyat meghirdető habilitált oktató (tantárgyfelelős) aláírása:
A gesztorintézet igazgatójának aláírása:
Beadás dátuma: 2019.06.27.

KÖVETELMÉNYRENDSZER

Semmelweis Egyetem, Általános Orvostudományi Kar A gesztorintézet (és az esetleges közreműködő intézetek) megnevezése: Általános Orvostudományi Kar Belgyógyászati és Hematológiai Klinika, Infektológiai Tanszéki Csoport				
A tárgy neve: Infektológia (Belgyógyászati infektológia szigorlóévi gyakorlat - 1 hét) Angol nyelven¹: Infectology Német nyelven¹: Infektologie Kreditértéke:				
Teljes óraszám:	előadás:	gyakorlat:	5 nap	szeminárium:
Tantárgy típusa:	kötelező	kötelezően választható		szabadon választható
Tanév: 2022/2023.				
Tantárgy kódja²: AOKSZL644_SM				
Tantárgyfelelős neve: dr habil. Kriván Gergely Munkahelye, telefonos elérhetősége: Dél-pesti Centrumkórház Országos Hematológiai és Infektológiai Intézet, Szent László Telephely 1097 Albert Flórián út 5-7. Beosztása: egyetemi docens, tanszéki csoport vezető Habilitációjának kelte és száma: 2018. 01.15. 5/2018				
A tantárgy oktatásának célkitűzése, helye az orvoscépzés kurikulumában: Az egy hetes gyakorlat során a hallgatók betekintést nyernek az általános infektológiai profilú belgyógyászati osztály működésébe. Neuroinfektológiai, gasztro-enterológiai, hepatológiai körképekben szenvedő betegek ellátásának szempontjai, diagnosztika, differenciáldiagnosztika, terápia. Csontvelő-átültetés, súlyosan immunokompromittált betegek infekcióinak ellátása. HIV/AIDS, trópusi betegségek. Klinikai mikrobiológiai rutin diagnosztikai laboratórium működése.				
A tárgy oktatásának helye (előadóterem, szemináriumi helyiség, stb. címe): Dél-pesti Centrumkórház Országos Hematológiai és Infektológiai Intézet, Szent László Telephely 1097 Albert Flórián út 5-7.				
A tárgy sikeres elvégzése milyen kompetenciák megszerzését eredményezi: Célunk, hogy az egyetemi tanulmányok befejezésekor a frissen végzett orvosok korszerű elméleti és gyakorlati infektológiai ismeretek birtokában legyenek.				
A tantárgy felvételéhez, illetve elsajátításához szükséges előtanulmányi feltétel (ek): belgyógyászat, anatómia, élettan, patológia, mikrobiológia, farmakológia, transzlációs medicina, laboratóriumi medicina				
A kurzus megindításának hallgatói létszámfeltételei (minimum, maximum), a hallgatók kiválasztásának módja: A Neptun rendszerben történt regisztráció alapján, hallgatói létszám maximum:				
A kurzusra történő jelentkezés módja: A Neptun rendszerben				
A tárgy részletes tematikája³: 1. nap: Általános infektológiai osztály (gasztro-enterológia, hepatológiai betegek) 2. nap: Általános infektológiai osztály (neuroinfektológia) 3. nap: Csontvelő-transzplantációs osztály (immunokompromittált betegek) 4. HIV/AIDS, trópusi betegségek 5. Mikrobiológiai laboratórium, mikrobiológiai diagnosztika lehetőségei				

<p>Az adott tantárgy határterületi kérdéseit érintő egyéb tárgyak (kötelező és választható tárgyak egyaránt!). A tematikák lehetséges átfedései: -</p>
<p>A tantárgy sikeres elvégzéséhez szükséges speciális tanulmányi munka⁴: -</p>
<p>A foglalkozásokon való részvétel követelményei és a távolmaradás pótlásának lehetősége: A tanulmányi és vizsgaszabályzatnak megfelelően a foglalkozások 75%-án kötelező a részvétel</p>
<p>A megszerzett ismeretek ellenőrzésének módja a szorgalmi időszakban⁵: -</p>
<p>A félév aláírásának követelményei: Legalább 75%-os részvétel a gyakorlatokon</p>
<p>A vizsga típusa: nincs vizsga</p>
<p>Vizsgakövetelmények⁶:</p>
<p>Az osztályzat kialakításának módja és típusa⁷:</p>
<p>A vizsgára történő jelentkezés módja:</p>
<p>A vizsga megismétlésének lehetőségei:</p>
<p>A tananyag elsajátításához felhasználható nyomtatott, elektronikus és online jegyzetek, tankönyvek, segédletek és szakirodalom (online anyag esetén html cím): Szalka A., Tímár L., Ludwig E., Mészner Zs. (Szerk.): Infektológia. Medicina, Budapest, 2009.</p>
<p>A tárgyat meghirdető habilitált oktató (tantárgyfelelős) aláírása:</p>
<p>A gesztorintézet igazgatójának aláírása:</p>
<p>Beadás dátuma:</p>

KÖVETELMÉNYRENDSZER

Semmelweis Egyetem, Általános Orvostudományi Kar Családorvosi Tanszék
A tárgy neve: 1 hetes családorvosi gyakorlat Angol nyelven: 1 week Family medicine practice Német nyelven: Familienmedizin Praktisches Jahr 1 Woche Kreditértéke: 0 Teljes óraszám: 40 óra előadás: 0 gyakorlat: 5x8 óra szeminárium: 0 Tantárgy típusa: <u>kötelező</u> kötelezően választható szabadon választható
Tanév: 2022/2023
Tantárgy kódja: AOKCSA154_SM
Tantárgyfelelős neve: Prof. Dr. Torzsa Péter Munkahelye, telefonos elérhetősége: (06-1) 355-85-30 Beosztása: egyetemi tanár, tanszékvezető Habilitációjának kelte és száma: 2020.07.21, 11/2020
A tantárgy oktatásának célkitűzése, helye az orvosképzés kurrikulumában: A családorvosi rendelőben az egy oktató-egy hallgató modell valósul meg. Az oktatás gyakorlatorientált, a családorvosi munkáról szerezhetnek a hallgatók tapasztalatot, bekapcsolódva a rendelésekbe, betegellátásba, gondozásba és szűrésbe.
A tárgy oktatásának helye (előadóterem, szemináriumi helyiség, stb. címe): Akkreditált családorvosi praxisok. Az akkreditált oktatóink listája a mellékletben tekinthető meg.
A tárgy sikeres elvégzése milyen kompetenciák megszerzését eredményezi: A hallgatók a családorvosi team-mel közösen dolgozva részt vesznek a rendelői munkában és a házi betegellátásban. A gyakorlat során elsajátítják: - a fizikális vizsgálatot, - a diagnózis felállítását, - a differenciáldiagnózist, - a terápiás terv elkészítésének módját, - az esettanulmány írását, - a rendelői adminisztrációt és a - a szakértői tevékenységeket. Fejlődik a kommunikációs készségük és megismerik az oktató praxis statisztikai jellemzőit és a betegforgalmi, morbiditási, mortalitási adatait. A gyakorlat során a Gyakorlati naplót folyamatosan vezetni kell és dokumentálni röviden az eseteket (egyét részletesen is).
A tantárgy felvételéhez, illetve elsajátításához szükséges előtanulmányi feltétel(ek): Belgyógyászat II., Orvosi képzés, Pulmonológia és mellkasebészet. Családorvostan Népegészségtan és preventív medicina

<p>A kurzus megindításának hallgatói létszámfeltételei (minimum, maximum), a hallgatók kiválasztásának módja: Beosztás alapján.</p>
<p>A kurzusra történő jelentkezés módja: Neptun rendszerben.</p>
<p>A tárgy részletes tematikája: Egy hetes gyakorlat során:</p> <ul style="list-style-type: none"> - Adminisztráció <ul style="list-style-type: none"> o Új beteg regisztrációja, törzkarton létrehozása o Vényírás kézzel o Beutaló írása o Terápiás lap összeállítása, aktualizálása - Szakértői tevékenység <ul style="list-style-type: none"> o Keresőképesség elbírálása, táppénzes dokumentáció o Betegdokumentáció összeállítása NRSZH vizsgálathoz o Gépjármű alkalmassági vizsgálatok - Betegvizsgálat, diagnózis/terápia <ul style="list-style-type: none"> o Felső- és alsó légúti infekció felismerése, kezelése o Uro-genitális infekció felismerése, kezelése o Gastrointestinalis infekció felismerése, kezelése - Terápia/gondozás <ul style="list-style-type: none"> o Szív-érrendszeri/hipertóniás beteg kezelése, gondozása, rehabilitációja o Cukorbeteg, anyagcserebeteg kezelése, gondozása, rehabilitációja o Daganatos beteg kezelése, gondozása, rehabilitációja o Mozgásszervi beteg kezelése, gondozása, rehabilitációja o Légzőszervi beteg kezelése, gondozása, rehabilitációja
<p>Az adott tantárgy határterületi kérdéseit érintő egyéb tárgyak. A tematikák lehetséges átfedései: Belgyógyászat – kórképek diagnosztizálása, kezelése Népegészségtan és preventív medicina – fertőző betegségek, bejelentendő betegségek Sebészet – akut hasi kórképek, sebkezelés</p>
<p>A tantárgy sikeres elvégzéséhez szükséges speciális tanulmányi munka: Nincs.</p>
<p>A foglalkozásokon való részvétel követelményei és a távolmaradás pótlásának lehetősége: A tanulmányi és vizsgaszabályzatnak megfelelően a foglalkozások 75%-án kötelező a részvétel.</p>
<p>A megszerzett ismeretek ellenőrzésének módja a szorgalmi időszakban: A rövid oktatási időszak alatt számonkérés nem történik.</p>
<p>A félév aláírásának követelményei: A gyakorlaton való részvétel, kitöltött napló és a tutor által kitöltött értékelőlap.</p>
<p>A vizsga típusa: Nem releváns.</p>
<p>Vizsgakövetelmények: Nem releváns.</p>
<p>Az osztályzat kialakításának módja és típusa: Nem releváns.</p>

A vizsgára történő jelentkezés módja: Nem releváns.
A vizsga megismétlésének lehetőségei: Nem releváns.
A tananyag elsajátításához felhasználható nyomtatott, elektronikus és online jegyzetek, tankönyvek, segédletek és szakirodalom: A családorvostan elmélete és gyakorlata (főszerkesztő: Kalabay L.) Semmelweis Egyetem, Budapest, 2018 Kalabay L., Torzsa P., Vörös K. (szerk.): Családorvosi ismeretek. Előadás és fakultációs jegyzet, Semmelweis Kiadó, 2017. Sirák A.: Sürgősségi betegellátás. Családorvosok, rezidensek, ügyeletes orvosok és asszisztensek számára. Mátix Kft., 2019. Arnold Cs.: Családorvoslás a gyakorlatban. Melánia, 2002.
A tárgyat meghirdető habilitált oktató (tantárgyfelelős) aláírása:
A gesztorintézet igazgatójának aláírása:
Beadás dátuma:

OKB véleménye:
Dékáni hivatal megjegyzése:
Dékán aláírása:

OKTATÓ NEVE
Alberti Zsuzsanna Nóra
Ambrus Anikó
Antalics Gábor
Ács Tamás
Ádám Ágnes
Ágh László
Ágó Katalin
Árendás József
Árky Emőke
Baakányi Zoltán
Babics Éva
Bak Mihály
Balog Katalin
Balog Botond
Baracska József Flórián
Bardóczy Miklós
Barna Zoltán
Bálint Levente
Bánhidi Eszter
Bánhidi Péter
Bánovics István
Bajusz Anna Judit
Ballya Irén
Bárdos Judit
Bártfai Erika
Becze Ádám
Beh József
Bencze Rita Éva
Berényi Éva
Békássy Szabolcs
Biacsi Zsuzsanna
Bíró Marianna
Bitó Krisztina
Bognár Attila
Borbély Gergő
Bőle Pál
Bőze Barna Zsolt
Bernscherer György
Bráth Endre
Brodzky Nóra
Czéh Lídia
Czalbert-Halasi János

Czienel Szabolcs
Csalay László József
Csanády Katalin
Csatlós Dalma
Csáky Mária Tünde
Csergő Tibor
Cserti Árpád
Csibi Krisztián
Csonka Csaba
Csonka Erika
Csonka Ildikó
Csurgay Edit
Dani Vilmos
Darnót Gábor
Deák Gábor
Decastello Alice
Dienes Csaba Emil
Dobos Márta
Dolgos László
Domina Csaba
Egri Márta
Ekhardt Edit
Eörsi Dániel
Farkas József
Farkas Zoltán
Fehér Adrienn
Fehér Szabolcs
Fejér László
Fejér Tibor
Fekete Ildikó
Finszter Zoltán
Fodor Réka
Füredi Béla
Gaál Levente
Gabnai Judit Anna
Galgóczi György András
Gaszner András
Gábeli Márta
Gál Péter
Gál Zsuzsanna
Gergélyi Ákos
Goda Benedek
Goldberger Tamás
Gombay Csongor
Göbl Richárd

Görcs Tibor Zoltán
Hack Zsuzsanna
Hadházi Ádám
Haja Etelka
Haraszty Zsombor
Harmath Barbara
Hasitz Ágnes
Hatalyák Dezső
Havay Miklós
Hegy Katalin
Hertelendy László
Hintalan Kornél
Hollósi Gizella
Hornyák Csaba
Horváth Györgyike
Horváth Gábor Miklós
Horváth Edit Márta
Horváth János
Hülitzer Katinka
Hódi István Zoltán
Incze Ferenc
Jankó Zsuzsanna
Jármai Judit
Jelinek Benjámín
Juhász Julianna
Kaiser Attila
Kajetán Miklós
Kalmár József
Karakó Erzsébet
Karasszon Diana
Katona Ágnes
Katona Ilona
Kádár-Németh Krisztián
Kárpáti György Sándor
Keczéry Attila András
Kenyeres Zsuzsanna
Keserű Gabriella
Király Mária
Kisegyházi Attila
Kiss Zoltán Tamás
Kiss Zsolt
Kocsis Tamás
Komáromi Erzsébet
Komonyi Éva
Kostis Gyöngyi

Kotányi Péter
Kovács András
Kovács Éva
Kovács György Zoltán
Kovács Györgyi Beáta
Kovács Hajnalka
Kovács Zoltán
Kovács Zsuzsanna
Kozma Gábor
Kókai Gabriella
Kővári Éva Gabriella
Kramcsák János
Kún Csaba László
Laczkovszki Győző
Lakó-Futó Zoltán
Lamboy Beáta
Lányi Péter
Legli Veronika
Leviczky Annamária
Loján András
Lőrincz Kálmán Attila
Ludányi Andrea
Lusicza Ágnes
Mag Adrienn
Magócs Gusztáv
Magyar Anna
Manuelján Csilla
Marik György
Martinkó István
Márián Alexandra
Medgyesi János
Megyeri István
Menyhárt András
Menyhárt Eszter
Menyhárt Györgyi
Méhész Magdolna
Mihalek Lajos
Mihályi Zsuzsanna
Mika Ilona
Miló Krisztina
Mityuk Antal
Moldován Erzsébet
Molnár Rozália
Nagy Edit
Nagy Gábor
Nagy Ilona

Nagy Judit Katalin
Nagy Katalin
Nagy Károly
Nagy Miklós Gábor
Nagy Péter Attila
Nagy Zsolt
Nemcsik János
Nery Klaudia Krisztina
Németh Attila
Németh Emese
Németh Erzsébet
Németh György
Ocskóné dr. Zöldi Márta
Oláh Ilona
Palkó Judit
Palla Roland
Pap Katalin
Papp János
Papp Kornél
Papp Mária Magdolna
Papp Zsolt
Páczai Antal
Pápai Rozália
Pálvölgyi Gabriella
Pecze Károly
Peresa Magdolna
Perl Éva
Péchy Özséb
Pintér Márk
Pongrácz Zsuzsanna
Pomaházi Krisztina
Porpáczy Krisztina
Prucsi Valéria
Rácz Éva
Reis Marianna
Révész Gertrúd
Révész Judit
Rózsa Csaba
Sarafi Andrea
Sághi Katalin
Schütz Anna
Sebesi Judit
Selmeci Gábor
Simek Ágnes
Simon Attila

Simon József
Simon Judit
Simon Livia
Sirák András
Somos Éva
Soproni Éva Mária
Sorbán András
Sulyok Boróka
Szabó András
Szabó Endre
Szabó János
Szabó Péter
Szabó Zsuzsanna
Szakács Andrea
Szalai Marianna
Szamosvári Tímea
Szántó Olga
Szebényi Attila
Szelényi Andrea
Szendrák Diána Evelin
Sléder Éva
Székely Annamária
Szélvári Ágnes
Szénás Rita
Szép Zsuzsanna
Szijártó Csaba
Sziráki Csaba
Szilágyi Eszter Júlia
Szklenárik György
Szolyka Tímea
Szomor Zsuzsanna
Szűcs Tamás
Takács Angéla
Takács István
Tamás Ferenc
Tassi Gábor
Tassy Péter
Tatár Péter
Termann Katalin
Tili Edina
Timár Éva
Timár Róbert
Tompos József
Torontáli Renáta
Torzsa Péter
Tóth Andor

Tóth Eszter Enikő
Tóth Ildikó
Tóth Ilona Aranka
Tóth Jolán
Tóth József
Tóth Lajos
Tóth Mária
Tóth Mária Emília
Tóth Tünde
Tóthné Lovas Krisztina
Török Gábor
Török Ilona
Török Katalin
Török Péter Ádám
Tózsér Berta Mária
Trapp Gábor
Turóczi Gergő
Vajda Gábor
Vajer Péter
Varga Bernadett
Varga Krisztina
Varga Péter János
Varsányi Balázs
Vámosi Péter
Várbíró Andrea
Várkonyi Mária
Vernes Réka
Viczián Edit
Virág Gabriella
Virág Zsolt József
Vörös Krisztián
Wagner Antal Tibor
Wagner Viktor
Wirtz Ferenc
Závorszki Károly
Zempléni Tibor
Zolnyan Erzsébet
Zólyomi József
Zsigri Szabolcs
Zsuffa János András

KÖVETELMÉNYRENDSZER

Semmelweis Egyetem, Általános Orvostudományi Kar A gesztorintézet (és az esetleges közreműködő intézetek) megnevezése:
Sebészeti, Transzplantációs és Gasztroenterológiai Klinika
A tárgy neve: Sebészet gyakorlat Angol nyelven¹: Surgery 6 th year practicals Német nyelven: Chirurgie praktikum Kreditértéke: 6 Teljes óraszám: heti 40 óra előadás: 0 gyakorlat: 6 hét (1 hét trauma, 1 hét érsebészet) Tantárgy típusa: <u>kötelező</u> <u>kötelezően választható</u> <u>szabadon választható</u>
Tanév: 2022/2023
Tantárgy kódja²: AOKSB1646_SM, AOKSBT649_SM
Tantárgyfelelős neve: Dr. Szijártó Attila Munkahelye, telefonos elérhetősége: Sebészeti, Transzplantációs és Gasztroenterológiai Klinika, 1082 Budapest, Üllői u. 78. tel: +36-1-333-5343 1082 Budapest, Baross utca 23-25. tel: +36-1-267-6000 Beosztása: egyetemi tanár, igazgató Habilitációjának kelte és száma: 2015. 06.
A tantárgy oktatásának célkitűzése, helye az orvosképzés kurrikulumában: A hatodéves szigorlat célja, hogy a IV. évfolyamon elsajátított tananyagot felfrissítse és annak gyakorlati alkalmazását demonstrálja. A hallgatók a rendelkezésükre álló, immár multidiscplináris tudással felvértezve részt vesznek a sebészeti fekvő-és járóbeteg ellátásban, tutoraik tevékenységét napról napra, óráról órára követik, részfeladatokat látnak el (betegvizsgálat, adminisztráció, kezelési stratégiák kialakítása, döntéshozatal a klinikumban, műtői tevékenység).
A tárgy oktatásának helye (előadóterem, szemináriumi helyiség, stb. címe): Sebészeti, Transzplantációs és Gasztroenterológiai Klinika, 1082 Budapest, Üllői út 78.
A tárgy sikeres elvégzése milyen kompetenciák megszerzését eredményezi: A gyakorlat végére a hallgatók átfogó képet kapnak a sebészeti szakmákban zajló tevékenység jellegéről, képesek diagnosztikai algoritmusok felállítására és –felügyelet mellett- a klinikai munka részfeladatainak ellátására. Fontos szempont, hogy a mindennapi tevékenység mélyebb megismerése segítse a hallgatókat a szakmaválasztásban, felkeltse érdeklődésüket a sebészeti szakmák iránt.
A tantárgy felvételéhez, illetve elsajátításához szükséges előtanulmányi feltétel(ek): A Tanulmányi és Vizsgaszabályzatnak megfelelően.
A kurzus megindításának hallgatói létszámfeltételei (minimum, maximum), a hallgatók kiválasztásának módja:

A Neptun rendszerben történt regisztráció alapján minimum 1 és maximum 15 hallgató.

A kurzusra történő jelentkezés módja:

Neptun rendszerben

A tárgy részletes tematikája³:

A hallgatók órarendi beosztás szerint töltenek négy hetet általános sebészetben. A gyakorlatok napi időbeosztása a hivatalos munkaidőnek felel meg. A gyakorlati betegellátás mellett naponta szeminárium, illetve esetmegbeszélés kerül beiktatásra.

A tematika felöleli a részletes és általános sebészetet.

Kötelező és ajánlott gyakorlati tevékenységek: (Kötelező gyakorlati tevékenységek vastagon jelölve)

i.m. inj. beadása

i.v. inj. adása

infúzió összeállítása, bekötése

vérvétel

vércsoport meghatározás

transzfúzió beállításában részvétel

rectalis digitalis vizsgálat (neg. és pos. lelet!)

duodenum szonda levezetése

húgyhólyag katéterezés nőn és férfin

centrális véna szúrásban részvétel (lásson!)

Sangstaken ill. Linton szonda levezetésében részvétel

sebkötözés, fedőkötés cserék

bakteriológiai mintavételben részvétel

rugalmas pólya felhelyezése

varratszedés

kapocsszedés

drain eltávolítás

suturázás

rectosopos, anoscopos (colonoscopos) vizsgálatban részvétel

gastro-duodenoscopyban részvétel

felületi tályog feltárásban részvétel

körömlévételben részvétel

ascites- vagy mellkaspunkcióban való részvétel

carotisok és perifériás erek vizsgálata

Doppler vizsgálatban részvétel

epidurál kanül bevezetésében részvétel

kórlap önálló megírása

számítógépes vizsgálatkérés (labor., rtg., UH, CT, szövettan, bakter., mindennemű konzílium)

zárójelentés önálló szerkesztése

emlő vizsgálata (neg. lelet, benignus és malignus elváltozások esetén)

hónaljárok vizsgálata

göbös golyva vizsgálata

inguinalis sérv vizsgálata

umbilicalis sérv vizsgálata

umbilicalis és hasfali sérv vizsgálata

kizárt sérv vagy annak gyanúja
appendicitis vagy annak gyanúja
cholecystitis vagy annak gyanúja
mechanikus ileus vagy annak gyanúja
paralyticus ileus
körülírt defensus észlelése
diffus peritonitis észlelése
mechanikus ileus típusos hallgatósági lelete
néma has
hasi resistencia
ascites vizsgálata
nodus haemorrhoidalis vizsgálata
periproctalis tályog vagy gluteális tályog vagy lágyrész tályog vizsgálata
panaritium vizsgálata, ellátásában való részvétel
lymphangitis, lymphadenitis vizsgálata
sacralis dermoid dysta vagy periproctalis, analis fistula vizsgálata
varicositas cruris
lábgangraena
részvétel szakrendelésen, általános és szakambulanciai betegellátásban
műtéti asszisztencia (appendectomia, sérvműtét, emlőműtét, cholecystectomy, vastagbél
műtét, laparoscopus műtétek, továbbá az adott intézet speciális beavatkozásaiban
történő részvétel.)
műtéteknél csomózás, bőrvarrat behelyezés

Az adott tantárgy határterületi kérdéseit érintő egyéb tárgyak (kötelező és választhatótárgyak egyaránt!). A tematikák lehetséges átfedései:

belgyógyászat – gasztroenterológia, endokrinológia
onkológia
aneszteziológia és intenzív terápia
radiológia

A tantárgy sikeres elvégzéséhez szükséges speciális tanulmányi munka⁴:

nincs ilyen

A foglalkozásokon való részvétel követelményei és a távolmaradás pótlásának lehetősége:

A gyakorlatokon katalógust vezetünk.
A Semmelweis Egyetem SZMSZ 3. fejezet 17 § 7. alapján a gyakorlatok legalább 75%-án a részvétel kötelező.

Egyebekben a gyakorlatokon való jelenléttel kapcsolatos általános tudnivalókat a Semmelweis Egyetem "TANULMÁNYI ÉS VIZSGASZABÁLYZATA" (17. § 7.; 8. bekezdés!) tartalmazza.

A megszerzett ismeretek ellenőrzésének módja a szorgalmi időszakban⁵:

Az oktatási időszak alatt közbülső számonkérés nem történik. A gyakorlatok és a konzultációk interaktív jellege lehetővé teszi azonban a hallgatók tudásának folyamatos ellenőrzését.

A félév aláírásának követelményei:

Legalább 75%-os részvétel a foglalkozásokon (gyakorlatokon)

A vizsga típusa:

Gyakorlati és szóbeli számonkérés előre megadott tematika alapján

Vizsgakövetelmények:

Szóbeli kérdések: Az alábbi tétel ismertetését kérjük számon a tankönyvek és az előadásokon, gyakorlatokon elhangzottak alapján:

ÁLTALÁNOS SEBÉSZETI TÉTELEK

1. Sebek klasszifikációja, sebkezelés alapelvei, sebfertőzés, tetanus.
2. Lágyszövetfertőzések tünettana, kezelése (folliculitis, furunculus, carbunculus, hidradenitis, phlegmone)
3. Fertőzések a posztoperatív szakban, antibiotikumok használatának javallata, szövődései (Clostridium difficile fertőzés, MDR), antibiotikum profilaxis
4. Műtéti indikációk, kontraindikációk, műtéti behatolások
5. Sebészi betegek műtéti előkészítése, ERAS
6. Intraoperatív és posztoperatív szövődései és megelőzésük
7. Thrombosis profilaxis indikációi, formái
8. Sebészeti onkológia (alapfogalmak, TNM stádium beosztás jelentősége, neoadjuváns-, adjuváns onkológiai kezelés, onko-team fogalma, jelentősége)
9. Minimálisan invazív sebészet jelentősége, gyakori műtéti technikák
10. Transzplantációs alapfogalmak (agyhalál, transzplantáció formái, indikációi)
11. A bélrendszer műtéti deviációinak formái: sztómák (fő típusok, indikációk)
12. Vérzések fajtái, vérzéscsillapítás, transzfúzió

RÉSZLETES SEBÉSZETI TÉTELEK

1. A mellékvese betegségek sebészi vonatkozásai
2. Pajzsmirigy benignus és malignus betegségei, kezelése
3. Mellékpajzsmirigy sebészi vonatkozásai
4. A nyelőcső jóindulatú betegségei, vizsgálata és kezelése, (achalasia, diverticulumok, hiatus hernia, GERD)
5. Nyelőcső rosszindulatú betegségei, vizsgálata és műtéti kezelése

6. Gyomor benignus betegségei, gyomor- és nyombélfekély vizsgálata és sebészi vonatkozásai
7. Gyomor malignus betegségei, tünettana, kivizsgálás, kezelés
8. Cholelithiasis, choledocholithiasis tünettana, kivizsgálása, kezelése, az epekövesség szövődményei és azok kezelése
9. Az epehólyag és az epeutak daganatai, tünettana, kivizsgálás, kezelés
10. Májcirrhosis és portalis hypertensio kezelése, sebészeti vonatkozásai
11. A máj jóindulatú daganatainak kezelése
12. A máj primer és metastaticus rosszindulatú daganatainak kezelése
13. Akut- és krónikus pancreatitis tünettana, kivizsgálása, kezelése
14. A hasnyálmirigy daganatai. Radikális és palliatív műtéti megoldások
15. Colorectalis polyp, polyposis szindrómák tünettana, kivizsgálása, kezelése
16. Végbélrák tünettana, kivizsgálása, kezelése
17. Vastagbélrák tünettana, kivizsgálása, kezelése
18. Diverticulosis, diverticulitis tünettana, kivizsgálása, kezelése
19. Crohn betegség sebészi vonatkozásai
20. Colitis ulcerosa sebészi vonatkozásai
21. Aranyeresség és analis fissura tünettana, kivizsgálása, kezelése
22. Anorectalis fistulák és tályogok tünettana, kivizsgálása, kezelése
23. Peritonitis tünettana, okai és kezelése, üreges szerv perforatio tünettana, kivizsgálása, kezelése
24. Az ileus formái, tünettana, diagnosztikája és kezelése
25. Akut appendicitis tünettana, kivizsgálása, kezelése
26. Akut és krónikus intestinalis ischaemia
27. Felső tápcsatornai vérzések tünettana, okai és kezelése
28. Alsó tápcsatornai vérzések tünettana, okai és kezelése
29. Lágycsatornai sérvek tünettana, kivizsgálása, kezelése
30. Sérvek: definíció, típusok, tünetek, szövődmények, kezelések
31. A lép sebészi vonatkozásai, retroperitonealis elváltozások sebészete
32. Emlőrák diagnosztikája és kezelése
33. Emlő benignus betegségei, emlő rekonstrukciós lehetőségek
34. Bariátriai sebészet

Traumatológia (Semmelweis Egyetem Traumatológiai Tanszék)

1. A nyílt törés kezelésének alapelvei és módszerei
2. A konzervatív töréskezelés módszerei /fektetés, funkcionális kezelés, külső rögzítés, húzókötések/ A töréskezelés irányelvei
3. Az osteosynthesis lényege és módszerei /stabilitás, korai működés/
4. Ficamok mechanizmusa, kórismézése, kezelése /rugalmas rögzítettség, repositio/
5. Törések klinikai tünetei, kórismézése
6. Teendők a koponya és agysérült első ellátásakor, kórházi körülmények között végzendő diagnosztikus vizsgáló módszerek
7. Koponyatörések felosztása és az egyes formák kezelési elvei
8. Commotio cerebri és contusio capitis – lényegük és kezelésük
9. Epiduralis, subduralis haematoma. Intracerebralis haematoma lényege, felismerése és kezelése
10. Gerincsérült vizsgálata, diagnosztikája. Gerincsérülések műtéti javallatai
11. Csigolyatörések rögzítése. Gerincsérültek rehabilitációs kezelése
12. Bordatörések felosztása, kezelése és prognózisa
13. Hemo- és pneumothorax felismerése és kezelési lehetősége
14. Tompa hasi traumát szenvedett beteg észlelésének szabályai, parenchymás és üreges hasi szervek sérüléseinek felismerése és kezelése
15. A vállöv sérüléseinek felosztása és kezelése (lágyszövet- és csontos sérülések)
16. A felkarnyak-törés kezelése időseken. A felkartest törésének kezelési módszerei
17. Az olecranon törés kezelése
18. Az alkarcsontok együttes törésének kezelése felnőttön
19. A radius törése a tipikus helyen. A kezelés elvei és módszerei
20. A perilunaris ficam és az os scaphoideum törése. Bennett-féle törés kezelése. A kéz-középcsontok, ujjpercek törése
21. A kéz inainak és lágyszöveteinek sérülései, szepsziszis kezelése
22. Medence-törések felosztása, melléksérülések felismerésének lehetőségei
23. Csípőtáji törések felosztása a kezelés és a várható szövődmények figyelembevételével
24. A medialis combnyaktörések diagnózisa, kezelése, szövődményei, prognózisa
25. Mi az endoprotézisek lényege és alkalmazásuk főbb területei?
26. A comb diaphysis-törések kezelési módszerei és azok alkalmazásának főbb javallatai

27. Izületbe hatoló törések a térdtájon és azok kezelési elvei
28. A patellatörés kezelése és prognózisa
29. A térdízületi szalagsérülések keletkezése, felismerése és kezelési elvei
30. A térdízületi porcsérülések /meniscusok is/ felismerése és kezelési elvei: mi az arthroscopia lényege és alkalmazási területe?
31. Nyílt és zárt lábszártörés kezelése, utókezelés
32. A bokarándulások, a vizsgáló módszerek és a kezelés. A bokatörés utáni szövődmények és azok kezelési lehetőségei
33. A bokatörések felosztása és az ebből fakadó következtetések a kezelésre nézve
34. A sarokcsont törései és a kezelés elvei
35. Az Achilles-ín fedett szakadásának tünetei és a kezelés
36. Alsó végtagi compartment syndroma diagnózisa és kezelése

Érsebészet (Semmelweis Egyetem Városmajori Szív- és Érgyógyászati Klinika)

1. Nyirokbetegségek.
2. Verő érbetegségek etiológiája, kockázati tényező i, szű rése, prevenciója.
3. Alsó végtagi verő érbetegségek.
4. Az érsebészet és angiológia története. Az érsebészetben használatos eljárások, műtéti típusok
5. A stroke fogalma, tünettana, stádium beosztások. A carotis atherosclerosis diagnosztikája.
6. Határterületek az érsebészetben. Vérzéscsillapítás, érsérültek ellátása. Idegentest eltávolítás. Szövő dmények felismerése, ellátása.
7. Endovaszkuláris terápiás lehető ségek alsóvégtagi verő érbetegség esetén.
8. Aorta dissectio, traumás aorta sérülés, peripheriás aneurysma.
9. Arterio-venosus fisztula.
10. VTE konzervatív terápia.
11. Vasculitis - Raynaud szindróma.
12. Képpalkotó eljárások a vénás betegségek diagnosztikájában.
13. Visszérbetegségek etiológiája, kockázati tényező i, szű rése, prevenciója.
14. Vénás ThromboEmbólia (VTE) etiológia, klinikum és diagnosztika.
15. Krónikus vénás betegségek etiológiája, diagnosztikája és farmakoterápiája.
16. Képpalkotó eljárások az artériás betegségek diagnosztikájában.
17. Mesenterialis betegségek.
18. Diabeteses láb. Felismerés, kezelés, rehabilitáció.

19. A dilatatív érbetegségek etiológiája, patológiája, megjelenési formái, tünettana, kezelési elvei. Hasi aorta aneurysmák.
20. Az alsóvégtagi verő érbetegség sebészi kezelése.
21. A vénás rendszer sebészi kezelése. Alsó végtagi felületes vénák sebészi és endovénás ellátása
22. Az intervenciókról általában.
23. A viscerális artériák betegségeinek klinikuma, diagnosztikája.
24. Érmalformációk.

Gyakorlati követelmény:

Teljes test fizikális vizsgálata, különös tekintettel a hasi status rögzítésére
Rectalis digitalis vizsgálat és a perifériás erek vizsgálata kézi Doppler készülékkel
Vérvétel, iv., im., sc. injekció beadása
Általános sebészeti kéziműszerek felismerése
Sebkezelés, fedőkötés cserék, sebek állapotán pontos leírása
Különböző varrattechnikák felismerése, varratszedés
Drainek kezelése, eltávolítása
Lázlap vezetése, kórlap és egyéb betegdokumentáció áttekintése
Bemosakodás bemutatása
Sterilitás szabályai, műtéti terület izolálása

Az osztályzat kialakításának módja és típusa⁷:

Érdemjegy (1-5)

A végleges, Neptunba bekerülő **szigorlati** jegyet egy **gyakorlati** (1/3 arányban számít) és egy **elméleti** (2/3 arányban számít) jegy teszi lehetővé.

A **gyakorlati** jegy két részből áll:

- **Logbook:** A hallgató a gyakorlatát megkezdő első napon, a regisztráció folyamán kézhez kap egy műtői jelenléti lapot (weboldalon a letölthető dokumentumok alatt megtalálható), amelyen részleteznie kell **4-6 mondatban** a műtői részvételeken tapasztaltakat, tanultakat. Minden hallgatónak **minimum 10 alkalommal kötelező** részt vennie műtéten, és ezt aláírással igazolni kell.
- A szigorlati szóbeli vizsgát egy **gyakorlati vizsga**, betegvizsgálat előzi meg. Ez a klinika osztályán fekvő betegeken történik.

Az **elméleti** jegy négy részből áll:

- **Érsebészet:** A hallgató ezt a jegyet magával hozza. Az elvégzett egy hetes érsebészet gyakorlatot az Érsebészet Tanszéken egy vizsga követi, amelynek eredménye a szigorlati vizsga részeredménye.

- **Traumatológia:** A hallgató ezt a jegyet magával hozza. Az elvégzett egy hetes traumatológia gyakorlatot a Traumatológiai Tanszéken egy vizsga követi, amelynek eredménye a szigorlati vizsga részeredménye.
- **Általános és részletes sebészet:** A hallgató kettő sebészeti tételt húz, egy általános sebészet, valamint egy részletes sebészet témakörben. Ezekért a tételekért 1-1 érdemjegyet kap, amely szintén az elméleti jegy részeredménye.

A vizsgára történő jelentkezés módja:

Neptun rendszeren keresztül

A vizsga megismétlésének lehetőségei:

Tanulmányi és Vizsgaszabályzat szerint

A tananyag elsajátításához felhasználható nyomtatott, elektronikus és online jegyzetek, tankönyvek, segédletek és szakirodalom (online anyag esetén html cím):

[Sebészet](#) Horváth Örs Péter - Oláh Attila (szerkesztők)

[Sebészet \(10. kiadás\)](#) Gaál Csaba (szerkesztő)

[Sebészeti műtétan](#) Boros Mihály (szerkesztő)

[Littmann Sebészeti műtétan](#) Horváth Örs Péter - Kiss János

A tárgyat meghirdető habilitált oktató (tantárgyfelelős) aláírása: Prof. Dr. Szijártó Attila

A gesztorintézet igazgatójának aláírása: Prof. Dr. Szijártó Attila

Beadás dátuma: Budapest, 2022. május 13.

KÖVETELMÉNYRENDSZER

<p>Semmelweis Egyetem, Általános Orvostudományi Kar A gesztorintézet (és az esetleges közreműködő intézetek) megnevezése: A tárgy oktatója: Városmajori Szív- és Érgyógyászati Klinika, Érsebészeti Tanszék A tárgy kiírója: Városmajori Szív- és Érgyógyászati Klinika, Érsebészeti Tanszék A tárgy neve: Érsebészet gyakorlat (VI. éves Sebészet szigorlati tantárgyon belül)</p>
<p>Angol nyelven¹: Vascular surgery practice Német nyelven¹: Praktikum für Gefäßchirurgie Kreditértéke: 0 Teljes óraszám: 30 előadás: 0 gyakorlat: 30 szeminárium: 0 Tantárgy típusa: <u>kötelező</u> kötelezően választható szabadon választható</p>
<p>Tanév: 2022/2023.</p>
<p>Tantárgy kódja²: AOKSBE650_SM</p>
<p>Tantárgyfelelős neve: Dr. Sótónyi Péter Munkahelye, telefonos elérhetősége: Semmelweis Egyetem, Városmajori Szív és Érgyógyászati Klinika, Érsebészeti Tanszék Tel.: 06-20-825-8046, e-mail: sotonyi.peter1@med.semmelweis-univ.hu Beosztása: tanszékvezető egyetemi tanár Habilitációjának kelte és száma: 2014.06.30., 06/2014.</p>
<p>A tantárgy oktatásának célkitűzése, helye az orvostudományi képzés keretében: A tantárgyon belül számos, napjainkban növekvő számú, magas halálozási mutatójú megbetegedés szerepel. Hazánkban a nem traumás okból végzett végtagi amputációk száma háromszorosa a nyugat-európai országok átlagánál. Ez az adat is felhívja a figyelmet a vaszkuláris medicina fontosságára A gyakorlat célja a sürgősségi, életet-, végtagot veszélyeztető érrendszeri megbetegedések ismertetése, differenciál diagnosztikájának bemutatása. Az érsebészeti megbetegedések pontos diagnózisában, napjainkban is fontos a beteg tüneteinek, panaszainak ismerete, hangsúlyos a betegágy melletti, ambuláns vizsgálat, ahol a beteg kikérdezése alapvető a helyes diagnózis felállításához. A hallgatók egy olyan általános képzést is kapnak, ahol megtanulnak olyan kérdéseket feltenni a betegeknek, amellyel a beteg panaszainak feltárását hatékonyan tudják végezni. A fizikális vizsgálat az alapja az érrendszeri vizsgálatoknak. Akár más, képalkotó vizsgálat nélkül is elegendő lehet a diagnózis felállításához. Talán nincs még egy specialitás, ahol a beteg általános állapota, kísérőbetegségei, életkora ennyire befolyásolná a műtéti, intervenciós terhelhetőséget. A hallgatók megismerik, hogy a diagnózis felállítása nem azonos a terápiás terv felállításával.</p>
<p>A tárgy oktatásának helye (előadóterem, szemináriumi helyiség, stb. címe): AOSEV-11 és AOSEV-GYH</p>
<p>A tárgy sikeres elvégzése milyen kompetenciák megszerzését eredményezi: Általános orvosként képesek lesznek a legfontosabb, érrendszeri eredetű sürgősségi esetek elbírálására (stroke, disszekció, aneurizma ruptúra, akut végtagi ischémia), az első teendők elvégzésére. Elsajátítják az érrendszer fizikális vizsgálatának alapjait, a képalkotó vizsgálatok formáit, megismerik kérésének indikációit. A fizikális és képalkotó vizsgálatok eredményeit értékelve megteszik a szükséges terápiás lépéseket, valamint a megfelelő típusú és szintű szakorvosi ellátásra irányítják a betegeket. A vaszkuláris megbetegedések területén a primer és szekunder prevenció helyét és szerepét is elsajátítják.</p>

A tantárgy felvételéhez, illetve elsajátításához szükséges előtanulmányi feltétel(ek):

Az érrendszer anatómiája, nyak, has, végtagok tájanatómiája. Érpatólógia, kórélettan. Kardiológia-angiológia tantárgy elvégzése.

A kurzus megindításának hallgatói létszámfeltételei (minimum, maximum), a hallgatók kiválasztásának módja:

Maximum 16 fő/hét

A kurzusra történő jelentkezés módja:

NEPTUN rendszeren keresztül.

A tárgy részletes tematikája³:**0. A gyakorlat megkezdése előtt online formában a gyakorlat előkészítése.**

A hallgatók korábban elsajátított tudását kívánjuk feleleveníteni, amely a gyakorlat során szükséges a kórképek, a diagnosztikai képek terápiás eljárások megértéséhez. Itt döntően anatómiai, élettani és patológiai ismertekre gondolunk. A hallgatókkal ismertetjük a gyakorlati hétről ismerni javasolt tudnivalókat: megjelenési időpontok, helyszínek, számonkérés formái. A fentiek alapján ellenőrző tesztet vezetünk be azért, hogy a gyakorlatokat effektíven, mindenki számára érthetően és már specifikusan a kórképekre koncentrálva végezhessük el. Erre azért van szükség, mert tapasztalatunk szerint az V. évre az alapvető anatómiai, élettani, kórélettan és patológiai ismertek megkoptak. Jelenleg a gyakorlat jelentős része azzal telik, hogy ezen ismeretek felelevenítése zajlik, ezzel kevesebb idő jut az érsebészet témaköréhez tartozó témák ismertetésére és a tudás elmélyítésére.

I. A hallgatók fogadása, elhelyezése és tutorokhoz történő beosztása.

Az adott turnusra jelentkezett VI. éves hallgatók a turnusidőszak első napján (rendszerint hétfői nap) reggel 8.00 órakor csoportosan jelentkeznek a tanszék oktatási felelősénél, és oktatási titkárnőjénél. A találkozás helye az I. emeleti érosztály. 08.00 – 08.30 között megtörténik a hallgatók fehér köpennyel, öltözészekrényvel történő ellátása. Ezután általában a tanulmányi felelős bemutatja a gyakorlat helyszíneit. A hallgatók helyszínekhez vannak beosztva, amelyet minden nap forgó rendszerben cserélünk a két érsebészeti osztály, az angiográfiás labor, az ultrahang labor, az érsebészeti és hibrid műtők, valamint az érsebészeti ambulancia között. A beosztást a gyakorlati hét első napján ismertetjük. A beosztás azt a célt szolgálja, hogy mindenki eljusson minden helyszínre, amelyek „befogadóképessége” általában 2-4 fő között mozog. A hallgatók között az azonos helyszínek változtathatók a különböző napokon. Tehát nem úgy, hogy valaki többször megy egy helyszínre, míg egy másik kimarad. Az adott helyszínen a szakorvos igazolja a jelenlétet, vagy katalógus rendszer szerint papíron, vagy a későbbiekben akár elektronikus úton. A helyszínek közül az osztályon és az ambulancián az elsődleges szempont a beteggel való találkozás, a vizsgálat, a beteg érrendszeri problémájának specifikus kikérdezése. Az osztályon (mint helyszín) kezdődik a legkorábban a munka és a gyakorlat. A reggeli vizit ideje 7.00, amelyen az osztályra beosztott hallgatónak köpenyben kell megjelenie. Általában 7.30-kor tartunk reggeli megbeszélést, amelyen szintén részt kell vennie az osztályra beosztott hallgatónak. A többi helyszínen 8.00-kor kezdődik a gyakorlat. Célunk a sürgősségi, életet, végtagot, illetve más célszervet veszélyeztető (stroke) esetek alapos ismeretéhez segítségnyújtás. Általános orvosként szükség van az érbetegségek diagnosztikájának és terápiás stratégiáinak ismertetére, ezért szükség van a műtétek és érfestések látogatására is (műtő és angiográfiás labor) a gyakorlati héten.

II. Hallgatók kórtermi és ambulanciás tevékenysége.

A tutor vezetésével a hallgató részt vesz az osztályos viziteken, ahol megismerkedik a bent fekvő betegek kórtörténetével, a már megtörtént műtétek típusaival, vagy éppen a tervezett műtéti lehetőségekkel. Az anamnézis felvételénél a hallgató megtanulja, mik azok a specifikus kérdések, amelyek segítenek megtudni, hogy a beteg panaszai mennyire eredhetnek érrendszeri elváltozásból. Milyen az elváltozás dinamikája, mennyire van szükség akut, vagy sürgősségi ellátásra. A fizikális vizsgálatnál az érstátusz tapintása, a mini-doppler készülékkel történő vizsgálat, valamint az akut elzáródásra utaló jelek felismerése az elsődleges cél. A hallgató részt vehet az operált betegek kötözésében, az injekciós és infúziós kezelések beállításában, használhatja és megfigyelheti a számítógépes rendszereket.

III. Érbetegek diagnosztikai lehetőségének megismerése

A hallgató legalább egy napot eltölt az angiográfiás laborba. Az osztályon és az ambulancián, illetve akár a műtőben is a konzultációk egyik célja hogy a hallgató megismerhesse a leggyakoribb invazív és non-invazív diagnosztikai lehetőségeket és szükség esetén tudjon választani közülük. Lehetőségük nyílik mindezek mellett az érsebészeti ambulancián működő ultrahang diagnosztikai labor megismerésére.

IV. Műtői tevékenység.

A műtőben elsődlegesen megfigyelés történik, de akár egyes folyamatokban aktívan részt is vehet. A műtétek közötti időpontban a műtétekkel kapcsolatos tudnivalók kerülhetnek megbeszélésre, kiemelten a műtéti indikáció felállításának algoritmus szerinti ismertetésére. Bizonyos műtétekben mód nyílna a műtétekben asszisztensi tevékenység végzésére is, a műtét jellegétől függően.

V. Érsebészeti ambulancia.

A hallgató részt vesz a beosztott szakorvossal az érbetegek vizsgálatában. Maga is végez betegvizsgálatot (tapintás, hallgatóság, doppler, illetve a leletek kiértékelésében való részvétel), a beteg gondozásba vételét, a kezelési döntési mechanizmust, az operált betegek ellenőrzésének szempontjait beszéljük át. Nagyszámú akut és krónikus beteget láthat viszonylag rövid idő alatt. Az ambulancián valóban mód nyílik tényleges eseteken, valós diagnosztikai és terápiás algoritmusok megismerésére. Ezeket a betegeket gyakran az osztályon, az angiográfiás laborban és a műtőben is tovább követheti a hallgató.

VI. Számonkérés.

Teszt formájában, ahol a kiválóan megfelelt, megfelelt és elégtelen eredményt lehet elérni. Az elégtelen, vagy valamilyen technikai illetve egyéb ok miatt meghiúsult teszt esetén a tanszékvezető, a tanszékvezető-helyettes, vagy a tanulmányi felelős dönt szóbeli számonkérésről és annak alapján az adott hallgató érsebészeti gyakorlatának elfogadásáról, Abban az esetben, ha a hallgató nem tett eleget a gyakorlati követelményeknek (pl.: napot mulasztott) és annak pótlására nincsen mód, a tanszékvezető, a tanszékvezető-helyettes, vagy a tanulmányi felelős speciális projekt feladat (esetismertetés, témakidolgozás) kiadásával számíthatja be azt (lásd alább)

VII. A gyakorlat utolsó napjának végén a hallgatók leadják köpenyeiket és öltözőszekrények kulcsát.

Az adott tantárgy határterületi kérdéseit érintő egyéb tárgyak (kötelező és választható tárgyak egyaránt!). A tematikák lehetséges átfedései:

anatómia, élettan, kórélettan, patológia, sürgősségi ellátás (oxyológia), belgyógyászat (angiológia, haematológia, kardiológia, nephrológia, diabetológia, endocrinológia), sebészet, neurológia, radiológia,

A tantárgy sikeres elvégzéséhez szükséges speciális tanulmányi munka⁴: online felületen leckék megismerése, tesztek kitöltése – akár, főleg az érdeklődési körbe tartozó témák kidolgozása, tesztek készítése.

A foglalkozásokon való részvétel követelményei és a távolmaradás pótlásának lehetősége: lehetőség van a gyakorlat pótlására más, a tanulmányi felelőssel egyeztetett, időpontban. Egy adott rövid téma kidolgozásával van lehetőség pótolni, amennyiben a betegvizsgálat, betegágy mellett végzet gyakorlat nem hiányzik.

A megszerzett ismeretek ellenőrzésének módja a szorgalmi időszakban⁵:

A gyakorlat utolsó napján tesztírás.

A félév aláírásának követelményei:

VI. éves szigorlati tárgyra nem vonatkozik.

A vizsga típusa:

Teszt.

Vizsgakövetelmények⁶:

A sebészet szigorlatra bocsájtáshoz az érsebészet gyakorlat elvégzése szükséges.

Az osztályzat kialakításának módja és típusa⁷: gyakorlat aláírása

A vizsgára történő jelentkezés módja:

Az egyes turnusokra jelentkezés egyben automatikusan a tesztre való jelentkezés is.

A vizsga megismétlésének lehetőségei:

Ismételt tesztvizsgára, vagy rövid szóbeli számonkérésre van mód az adott sebészeti szigorlati időszakon belül.

A tananyag elsajátításához felhasználható nyomtatott, elektronikus és online jegyzetek, tankönyvek, segédletek és szakirodalom (online anyag esetén html cím):

Sótonyi Péter, Szeberin Zoltán. Vaszkuláris medicina, Semmelweis Kiadó, 2018

Angol változat elkészült, kiadás alatt. Német változat fordítás alatt.

Törzsanyag a Cogito rendszeren keresztül Neptun kóddal on-line elérhető.- <https://cogito.study/>

A tárgyat meghirdető habilitált oktató (tantárgyfelelős) aláírása:**A gesztorintézet igazgatójának aláírása:****Beadás dátuma:**

Budapest, 2019. június 6.

KÖVETELMÉNYRENDSZER

Semmelweis Egyetem, Általános Orvostudományi Kar				
A gesztorintézet (és az esetleges közreműködő intézetek) megnevezése: Traumatológiai Tanszék				
A tárgy neve: Traumatológia				
Angol nyelven¹: Traumatology				
Német nyelven¹: Traumatologie				
Kreditértéke: 0				
Teljes óraszám:	40	előadás:	gyakorlat:	40 szeminárium:
Tantárgy típusa:	<u>kötelező</u>	kötelezően választható	szabadon választható	
Tanév: 2022-2023				
Tantárgy kódja²: AOKTRA651_SM				
Tantárgyfelelős neve: Prof. Dr. Hangody László egyetemi tanár				
Munkahelye, telefonos elérhetősége: SE ÁOK Traumatológiai Tanszék; Tel: 06 1 467 3851				
Beosztása: tanszékvezető				
Habilitációjának kelte és száma: kelte: 2003. V. 24. ; száma: 10/2003				
A tantárgy oktatásának célkitűzése, helye az orvostudományi képzés keretében:				
<p>A traumatológia a sérültek ellátásával foglalkozik, függetlenül a sérült testtájtól, a sérült korától, illetve egyéb betegségeitől. A civilizált országokban a sérülések a halálhatalmi statisztikában a 4-5. helyet foglalják el, de például a munkaképes korosztályban általában ennél is előrébb állnak. A morbiditás a gyermekkorban, illetőleg az idős korban ugyancsak emelkedett. Éppen ezért alapkövetelmény az anatómia, fizika, sebészet, neurológia, radiológia és a kis klinikai tárgyak (orr-fül-gégészet, szemészet, urológia), valamint az élettani bázisanyag ismerete. A traumatológiai ellátás döntő részét végtagsebészet képezi, így széles rokonságot mutat az ortopédiával, de a koponya, üregi sérülések (mellkas, has), gerinc és medencesérülések, illetve a súlyos polytraumatizált sérültek ellátása is ehhez a területhez tartozik.</p>				
A tárgy oktatásának helye (előadóterem, szemináriumi helyiség, stb. címe):				
<ul style="list-style-type: none">• Uzsoki Utcai Kórház <i>1145 Budapest, Uzsoki u. 29-41. , Ortopéd-Traumatológiai Osztály, Konferenciaterem</i>• Dr. Manningér Jenő Baleseti Központ <i>1081 Budapest, Fiumei út 17., VIII. em. Konferencia terem</i>• Magyar Honvédség Egészségügyi Központ <i>1134 Budapest, Róbert Károly krt. 44. (bejárat a Papp Károly utca felől) Általános Traumatológiai Osztály, Referáló terem (8. kórteremmel szemben)</i>• Észak-Közép-budai Centrum, Új Szent János Kórház és Szakrendelő (3 osztálya) <i>1125 Budapest, Diós árok 1-3.</i>• Külföldi gyakorlati lehetőség <i>Engedéllyel (Dékáni Hivatal, Traumatológiai Tanszék)</i>• Vidéki oktatókórházak <i>Az SE ÁOK Gyakorlókórháza/Osztály címmel rendelkező intézményekben a Dékáni Hivatal hatályos Tájékoztatójának 2. sz. mellékletében szereplő intézményekben.</i>• Vidéki Egyetemek Által Akkreditált Kórházakban <i>A Dékáni Hivatal engedélyével, az általuk jóváhagyott lista alapján.</i>				

A tárgy sikeres elvégzése milyen kompetenciák megszerzését eredményezi:

A gyakorlatokon elsajátítják és gyakorolják a betegvizsgálatot, kötések felhelyezését, varrástechnikát, gipsztechnikát, orthesisek használatát. Konzultálják a típusos vagy gyakrabban előforduló eseteket, a radiológiai diagnosztikát, a műtőben megfigyelik a műtéteket és asszisztálnak. Ambulancián az orvostanhallgatóknak lehetőség nyílik sérült betegek vizsgálatára és kezelésében való részvételére.

A tantárgy felvételéhez, illetve elsajátításához szükséges előtanulmányi feltétel(ek):

Traumatológia IV.
A Tanulmányi és Vizsgaszabályzatnak megfelelően.

A kurzus megindításának hallgatói létszámfeltételei (minimum, maximum), a hallgatók kiválasztásának módja:

Minimum 1
Maximum (Az egyes oktatási intézményekben eltérő létszám)

A kurzusra történő jelentkezés módja:

Neptun rendszerben

A tárgy részletes tematikája³:**VI. évfolyam 1 hét gyakorlat**

- 1.) Naponta részvétel a reggeli referálón. Az esetbemutatókat követően betegvizsgálat, a dokumentációs anyag részletes megismerése.
- 2.) Műtői program függvényében asszisztencia vagy a műtétek megtekintése.
- 3.) Felvételes ügyeleti időben betegfelvétel, vizsgálat, a diagnosztika követése, együttes értékelése, akut ellátásban részvétel.
- 4.) Nagyviziten részvétel, betegbemutatók, referálás követése.
- 5.) Tutorral konzultáció aktuális kórképekről, a kezelés, utókezelés menetének megismerése.
- 6.) Kontrollvizsgálaton részvétel. Mozgáshatárok, funkciók vizsgálatának gyakorlása, röntgen-, CT képek értékelése. Szövődmények felismerése, kezelése.

Részletes tematika

A IV. évfolyam traumatológiai kollokviumon számon kért elméleti anyag gyakorlati alkalmazása.

Általános Orvostudományi Kar VI. Évf. Traumatológiai gyakorlat tematikája
Részvétel a reggeli referáló*
Elsősegélynyújtás, sebellátás, vérzéscsillapítás***
Sérült testrész átmeneti rögzítése, beteg szállít.***
Törés repositioja, átmeneti / végleges rögzítése***
Neurológiai vizsg.(Glasgow Coma Skála ismerete)*****
Műtői bemosakodás, beöltözés, asszisztencia****
Infiltrációs anaesthesia***
Incisio és drenázs****
Sebzés****

Nagyviziten való részvétel*
Betegfelvétel/vizsgálat*****
Varratszedés***
Katéterezés*
Véna kanül behelyezés***
Fájdalomcsillapítás***
Tutorral konzultáció aktuális kórképekről**
Rtg. -CT képek értékelése**
*: dátum
** : téma megnevezése
***: tevékenység típusa, testrész megnevezése
****: műtét megnevezése
*****: diagnosis megnevezése

A gyakorlaton való részvétel követelményei:
Az egy hét (40 óra) gyakorlat letöltése kötelező.

Az adott tantárgy határterületi kérdéseit érintő egyéb tárgyak (kötelező és választható tárgyak egyaránt!). A tematikák lehetséges átfedései:

Ortopédia, Elsősegély, Sportsebészet, Neurotraumatológia, Kézsebészet, Sebészet

A tantárgy sikeres elvégzéséhez szükséges speciális tanulmányi munka⁴:

nincs ilyen

A foglalkozásokon való részvétel követelményei és a távolmaradás pótlásának lehetősége:

A gyakorlati idő (1 hét – 40 óra) alatt jelenléti ív és kézikönyv vezetése kötelező, melyet a gyakorlat végén a tutor aláírásával és pecséttel hitelesít.
Orvosi igazolással 10 órát lehet hiányozni, melyet a gyakorlati idő alatt, a tutorral egyeztetett időpontban pótolni kell. Ezen felüli hiányzás vagy nem pótolta hiányzás esetén a gyakorlati időt nem tudjuk igazolni.

A megszerzett ismeretek ellenőrzésének módja a szorgalmi időszakban⁵:

Az oktatási időszak alatt közbülső számonkérés nem történik. A gyakorlatok interaktív jellege lehetővé teszi azonban a hallgatók tudásának folyamatos ellenőrzését.

A félév aláírásának követelményei:

A gyakorlati idő (1 hét – 40 óra) teljesítése, a gyakorlat végén a jelenléti ív és kézikönyv leadása a tanszéki honlapon kiírtaknak megfelelően, tutor aláírásával és pecsétjével hitelesítve.

A vizsga típusa:

Szóbeli (tételsor)

Vizsgakövetelmények:

Szóbeli vizsga: Az alábbi tételek ismeretét kérjük számon a kötelezően megadott tankönyvi anyag, az elektronikus tananyagok tartalma és a IV. éves tanórákon elhangzottak megfelelő ismerete.

Traumatológiai tételsor:

1. A nyílt törés kezelésének alapelvei és módszerei
2. A konzervatív töréskezelés módszerei /fektetés, funkcionális kezelés, külső rögzítés, húzókötések/ A töréskezelés irányelvei
3. Az osteosynthesis lényege és módszerei /stabilitás, korai működés/
4. Ficamok mechanizmusa, kórismézése, kezelése /rugalmas rögzítettség, repositio/
5. Törések klinikai tünetei, kórismézése
6. Teendők a koponya és agysérült első ellátásakor, kórházi körülmények között végzendő diagnosztikus vizsgáló módszerek
7. Koponyatörések felosztása és az egyes formák kezelési elvei
8. Comotio cerebri és contusio capitis – lényegük és kezelésük
9. Epiduralis, subduralis haematoma. Intracerebralis haematoma lényege, felismerése és kezelése
10. Gerincsérült vizsgálata, diagnosztikája. Gerincsérülések műtéti javallatai
11. Csigolyatörések rögzítése. Gerincsérültek rehabilitációs kezelése
12. Bordatörések felosztása, kezelése és prognózisa
13. Hemo- és pneumothorax felismerése és kezelési lehetősége
14. Tompa hasi traumát szenvedett beteg észlelésének szabályai, parenchymás és üreges hasi szervek sérüléseinek felismerése és kezelése
15. A vállöv sérüléseinek felosztása és kezelése (lágyszövet- és csontos sérülések)
16. A felkar- törés kezelése időseken. A felkartest törésének kezelési módszerei
17. Az olecranon törés kezelése
18. Az alkarcsontok együttes törésének kezelése felnőttön
19. A radius törése a tipikus helyen. A kezelés elvei és módszerei
20. A perilunaris ficam és az os scaphoideum törése. Bennett-féle törés kezelése. A kéz-középcsontok, ujjpercek törése
21. A kéz inainak és lágyszöveteinek sérülései, szepszikus kéz kezelése
22. Medencetörések felosztása, melléksérülések felismerésének lehetőségei
23. Csípőtáji törések felosztása a kezelés és a várható szövődmények figyelembevételével
24. A medialis combnyaktörések diagnózisa, kezelése, szövődményei, prognózisa
25. Mi az endoprotézisek lényege és alkalmazásuk főbb területei?
26. A comb diaphysis-törések kezelési módszerei és azok alkalmazásának főbb javallatai
27. Izületbe hatoló törések a térdtájon és azok kezelési elvei
28. A patella törés kezelése és prognózisa
29. A térdízületi szalagsérülések keletkezése, felismerése és kezelési elvei
30. A térdízületi porcsérülések /meniscusok is/ felismerése és kezelési elvei: mi az arthroscopia lényege és alkalmazási területe?
31. Nyílt és zárt lábszártörés kezelése, utókezelés
32. A bokarándulások, a vizsgáló módszerek és a kezelés. A bokatorés utáni szövődmények és azok kezelési lehetőségei
33. A bokatorések felosztása és az ebből fakadó következtetések a kezelésre nézve
34. A sarokcsont törései és a kezelés elvei
35. Az Achilles-ín fedett szakadásának tünetei és a kezelés
36. Alsó végtagi compartment szindróma diagnózisa és kezelése

Az osztályzat kialakításának módja és típusa⁷:

A szóbeli vizsga során kiérdemelt jegy, mely része a sebészet szigorlati jegynek. Értékelés 5 fokozatú skálán.

A vizsgára történő jelentkezés módja:

Neptun programban

A vizsga megismétlésének lehetőségei:

Tanulmányi és Vizsgaszabályzat szerint

A tananyag elsajátításához felhasználható nyomtatott, elektronikus és online jegyzetek, tankönyvek, segédletek és szakirodalom (online anyag esetén html cím):**Kötelezően használandó tankönyvek címjegyzéke:**

Fekete K. – Ács G.: Traumatológia
Medicina 2016

Flautner-Sárváry: A sebészet és traumatológia tankönyve
Semmelweis Kiadó 2003

Ajánlott irodalom:

Cziffer E.: Operatív töréskezelés
Springer 1997

Renner A.: A kéz piogén fertőzései
Medicina Kiadó 1999.

Gastroenterológiai Sebészet (Szerk.: Kiss J. Varró V.)

Sárváry A.: Hasi sérülések ellátása (24. fejezet)
Medicina Kiadó 1997

Cziffer – Fröhlich: Gipsztechnika, orthesisek
Modern Sérültellátásért Alapítvány Budapest 1995

Renner - Kádas: Szalagsérülések
Kadix Press Kft 2010

Renner - Kádas: Gipsz és kötéstechika
Kadix Press Kft 2011

Renner A.: Traumatológia
Medicina Könyvkiadó Zrt. 2011

Kádas: Lábszártörések
Kadix Press Kft 2010

Internet:

A IV. éves előadások anyaga az egyetem honlapján megtalálhatók:

Semmelweis Egyetem E-learning portálján (moodle)

<https://itc.semmelweis.hu/moodle/?lang=hu>

A tárgyat meghirdető habilitált oktató (tantárgyfelelős) aláírása:

Dr. Pap Károly PhD.

egyetemi adjunktus

magyar tanulmányi felelős

A gesztorintézet igazgatójának aláírása:

Prof. Dr. Hangody László

tanszékvezető egyetemi tanár

SE ÁOK Traumatológiai Tanszék

Beadás dátuma:

KÖVETELMÉNYRENDSZER

Semmelweis Egyetem, Általános Orvostudományi Kar A gesztorintézet (és az esetleges közreműködő intézetek) megnevezése: I. sz. Gyermekgyógyászati Klinika
A tárgy neve: Gyermekgyógyászat (VI. évfolyam) Angol nyelven¹: Pediatrics Német nyelven¹: Kinderheilkunde Kreditértéke: 6 kredit Teljes óraszám: 240 óra Előadás: 0 óra, gyakorlat 240 óra , szeminárium: 0 óra Tantárgy típusa: <u>kötelező</u> kötelezően választható szabadon választható
Tanév: 2022/2023
Tantárgy kódja²: AOKGY1848_SM
Tantárgyfelelős neve: Prof. Dr. Szabó Attila Munkahelye, telefonos elérhetősége: 06-1-334-3186 Beosztása: egyetemi tanár, klinikaigazgató Habilitációjának kelte és száma: Budapest, 2010. június 7., anyakönyvi száma: 310
A tantárgy oktatásának célkitűzése, helye az orvosképzés kurrikulumában: Fő feladatnak tekintjük a hallgatók számára a csecsemő- és gyermekgyógyászat területén az alapvető készségek és ismeretek elsajátítását. A szigorló évben önálló betegellátás szakorvosok irányítása és felügyelete mellett történik, mely magában foglalja a betegek vizsgálatát, a viziteken való részvételt, önálló betegreferálást, a betegellátással kapcsolatos dokumentumok elkészítését.
A tárgy oktatásának helye (előadóterem, szemináriumi helyiség, stb. címe): SE I. sz. Gyermekgyógyászati Klinika 1083 Budapest, Bókay u. 53-54.
A tárgy sikeres elvégzése milyen kompetenciák megszerzését eredményezi: A csecsemő- és gyermekgyógyászat egy nagy populáció speciális problémáival és megbetegedéseivel foglalkozó szakterület. Célunk, hogy az egyetemi tanulmányok befejezésekor a frissen végzett orvosok korszerű elméleti és gyakorlati tudás birtokában önálló orvosi tevékenység végzésére alkalmassá váljanak a csecsemő- és gyermekgyógyászat területén is.
A tantárgy felvételéhez, illetve elsajátításához szükséges előtanulmányi feltétel(ek): Belgyógyászat II., Gyermekgyógyászat (V. évf.), Klinikai genetika
A kurzus megindításának hallgatói létszám feltételei (minimum, maximum), a hallgatók kiválasztásának módja: A Neptun rendszerben történt regisztráció alapján az évfolyam 1/8-a HÖK által, turnusonként max.24 fő (12fő/csoport)
A kurzusra történő jelentkezés módja: Neptun rendszerben

A tárgy részletes tematikája³:

A szigorló kollégák csecsemő- és gyermekgyógyászati képzésénél a legfontosabb feladatnak a tárgy alapvető gyakorlati szintű elsajátítását tekintjük. A szigorlók az önálló betegellátást, osztályos gyakorlati munkát egy tapasztalt szakorvos vezetése mellett végzik. A hethetes képzési időszak alatt kötelező beavatkozások:

- Önálló betegfelvétel, decursus vezetése, zárójelentés készítése.....
- Újszülött, csecsemő és gyermek fizikális vizsgálata.....
- Energia quotiens számítás (EQ), BMI, percentil számítás.....
- EKG készítése és az EKG véleményezése.....
- Vérnyomásmérés.....
- 24-órás vérnyomásmérés leletének értékelése.....
- Vizelet üledék vizsgálata, értékelése.....
- Laktóz H₂ vizsgálat elvégzése és értékelése.....
- Vérvétel (intravénás), Astrup analízishez vérvétel.....
- Gyógyszerdózisok kiszámítása, intravénás gyógyszerek elkészítése.....
- Intravénás gyógyszer beadása branülbe.....
- Endoszkópia, vagy máj-, vagy vesebiopszia megtekintése

Ajánlott beavatkozásokat (ABPM, Astrup mintavétel, BCG oltás, bőrpróba (Prick teszt), branül behelyezése, gyógyszer inhalálás készülékkel, hólyagkatéterezés, intubálás, iv. gyógyszer beadás, légzésfunkciós vizsgálat, nyelőcső pH mérés, laktóz H₂ vizsgálat, orrszívás csecsemőnél, perifériás kenet értékelése, szív UH, tubus (trachea) leszívása, umbilicalis kanül behelyezése, újszülöttkori anyagcserezsűrűsítés sajátítanak el.

A hallgatók rotációs jelleggel a gyakorlati időszak egyik felét egy csecsemő-, másik felét pedig egy nagyobb gyermekeket ápoló részlegen töltik.

Az adott tantárgy határterületi kérdéseit érintő egyéb tárgyak (kötelező és választható tárgyak egyaránt!). A tematikák lehetséges átfedései:

Gyermekgyógyászati betegvizsgálat - Belgyógyászati propedeutika

Választható tárgyak: Gyermek- és ifjúságpszichiátria alapvonalai, Gyermeksebészet, Neonatológia.

A tantárgy sikeres elvégzéséhez szükséges speciális tanulmányi munka⁴:

Nincs ilyen.

A foglalkozásokon való részvétel követelményei és a távolmaradás pótlásának lehetősége:

Köpeny viselése és fonendoszkóp használata az osztályos munka során kötelező. A hallgatók napi jelenlétüket a jelenléti füzetben történő aláírásukkal igazolják. A hiányzó órákat pótolni ügyeleti időben, a tanulmány felelőssel előre egyeztetett időpontban lehet.

A megszerzett ismeretek ellenőrzésének módja a szorgalmi időszakban⁵:

Nincs ilyen

A félév aláírásának követelményei:

A teljesített beavatkozások, valamint a két kijelölt tutor aláírásával ellátott minősítő lap (Szigorlói leckekönyv) bemutatása a szóbeli szigorlat feltétele.

A vizsga típusa:

Szigorlat

Vizgako követelmények⁶:

Hatodévesek számára a szigorlat szóbeli vizsga, tételhúzás alapján (3 tétel a szigorlati tételsorból), valamint egy kérdés a beugró tételsorból. Amennyiben a hallgató a beugró kérdést nem tudja, a vizsga további részén nem vehet részt, a vizsga elégtelen.

A szigorlati évben a klinikánkon gyakorlatot teljesítőknek egy szigorló adatlapot kell a 6 hetes kurzus során abszolválni, és a gyakorlat végén gyakorlati vizsgát kell tennie, mely egy teljeskörű betegvizsgálatból áll. Amennyiben a hallgató más intézményben tölti a gyakorlatát, úgy gyakorlati vizsgát a szigorlat előtti napon kell megtennie.

Beugró kérdések:

1. Pylorus stenosis képkötő vizsgálata: **ultrahang**.
2. Az invaginatio leggyakoribb előfordulási ideje: **3 hó-3 év**.
3. Mi a 2 típusos anamnesztikus jellemző az appendicitis acutára? **Először epigasztriálisan-köldök körül fáj, utána órák múlva alakul ki a jobb alhasi fájdalom**.
4. Polytraumatizált beteg képkötő vizsgálata: **acut CT**.
5. A leggyakoribb acut hasi kórkép gyermekkorban: **appendicitis**.
6. Mi a két szakaszos lépruptúra? **A parenchima sérülést követően a vérzés először a tok alatt jelentkezik, majd a tok megrepedését követően válik súlyossá**.
7. Melyik a leggyakoribb oka a strangulatio ileusnak? **Kizárt sérv**.
8. Transzfúziót igénylő hematomaképzés leggyakoribb oka, hasfájás, hasmenés nélkül: **Meckel diverticulum**.
9. Colitis ulcerosás betegnél magas GGT értéket talál, mire gondol? **Sclerotisalo cholangitis**.
10. Mi a 3 jellemző a Crohn beteg perianalis berepedésére: **nem középvonali, mély, nem fájdalmas**.
11. Mi az elsődleges terápiás választás Crohn betegségben? **Kizárólagos enterális táplálás**.
12. Milyen gázt inszufflálnak laparoscopia során a hasüregbe? **CO2**
13. Hogy hívják azt a magyar orvostól elnevezett, a sérülések kivédésére kifejlesztett eszközt, melyet laparoscopia során először szúrnak a hasüregbe, és ezen keresztül inszufflálják a CO2-t a hasüregbe? **Veress-tű**.
14. Mellüregi empyema kezelésében a mellüreg becsövezése vagy thoracoscopos tisztítása után milyen lehetőség van a sűrű, fibrinos felrakódás oldására? **Fibrinolysis/urokináz/streptokináz**.
15. Melyek a 2 leggyakoribb mellkas-deformitások? **Pectus excavatum/tölcsérmellkas és pectus carinatum/tyúkmellkas**.
16. Mi jellemző a bakteriális hallójárat gyulladásra? **Fájdalom, és/vagy tragus érzékenysége**.
17. Az orrmandula műtét leggyakoribb 4 indikációja? **Felső-légúti hurutok, középfülgyulladások, gátolt**

orrlégzés, obstruktív alvási apnoé.

18. Az arcüreggyulladás és gennyes középfülgyulladás leggyakoribb kórokozója? **Str. pneumoniae.**
19. Melyik fülbetegségnél ültetünk a dobhártyába ventillációs tubust (Gromet)? **Krónikus savós középfülgyulladás, és/vagy krónikus fülkürt-hurut.**
20. Melyik kórokozó okoz leggyakrabban húgyúti fertőzést? **E. Coli.**
21. Glomerulonephritisben mit találunk a vizeletben? **Vörösvérsejteket és vörösvérsejt cilindereket. Fehérjeürítés kísérheti.**
22. Serdülőkor előtt mely szerv károsodása okoz leggyakrabban hipertóniát? **Vese.**
23. Melyik ma a leggyakoribb glomerulonephritis forma? **IgA nephropathia.**
24. Hiperkinetikus keringéssel járó hipertóniában mely antihypertenzívum csoportból választana gyógyszert? **Béta blokkoló.**
25. Milyen a West syndroma vagy más néven infantilis spasmus, BNS-epilepszia prognózisa? **általában kedvezőtlen.**
26. A cerebral paresis lényegi, legfontosabb klinikai ismérve: **residuális jellegű, azaz nem progresszív betegség.**
27. Melyik kórokozó okozza leggyakrabban a típusos pneumóniát? **Str. pneumoniae**
28. Mi a pseudocroup otthoni kezelésének két fő összetevője? **Rectalis szteroid, hideg levegő.**
29. Mi az akut köhögés leggyakoribb oka? **Vírusfertőzés.**
30. Holzknecht-tünet pozitivitás milyen betegségekre utal? **Idegentest aspiráció.**
31. Melyik betegség áll leggyakrabban a születés óta észlelt, etetés kapcsán jelentkező köhögési rohamok hátterében? **Tracheo-oesophagealis fistula.**
32. Magyarországon az egy évesnél idősebb gyermekek esetében az összes halálozás milyen aránya jön létre a külső okok (balesetek) következtében? **36-40%, több mint egyharmada, ez a vezető halálók.**
33. Milyen a kisiskoláskori absence epilepszia prognózisa? **Általában kifejezetten kedvező.**
34. Milyen kezeléssel előzhető meg a coronaria aneurysma kialakulása Kawasaki szindrómában? **IVIG.**
35. Mi a neonatalis lupus erythematosus legsúlyosabb szövődménye? **Congenitalis szívblokk - III. fokú AV blokk.**
36. Mi a szisztémás JIA legsúlyosabb szövődménye? **Macrophag aktivációs szindróma (MAS).**
37. Mely izmokat érinti a juvenilis polymyositis? **Szimmetrikusan a proximális végtagizmokat.**
38. Mi jellemző az extrahepatikus biliáris atrézia embrionális típusára? **Gyakran társul hozzá más fejlődési rendellenesség (pl. situs inversus, polysplenia).**
39. Melyik életkortól számíthatunk a Wilson kór megjelenésére? **4-5 éves életkortól.**
40. Milyen székleteltérés jellemző biliaris atresiában? **Acholiás széklet.**
41. Milyen kórképek, milyen sorrendben szerepelnek az úgynevezett allergiás menetelésben? **Ételallergia-atopiás dermatitis- asthma bronchiale- rhinitis allergica.**
42. Mennyi az ételallergia gyakorisága gyermekkorban a szülő elmondása szerint és mennyi valójában (adott étel eliminációjával, visszaterhelésével igazolva)? **Kb. 7-10%, valamint 1-2%**
43. Hogyan kórismézzük az ételallergiát? Mennyire megbízható a specifikus IgE vizsgálat? **Még a specifikus IgE**

vizsgálat sem megbízható. Az ételallergiát az adott étel eliminációjával, majd ha a tünetek múlnak, akkor általában visszaterheléssel kell bizonyítani.

44. Mennyi az a minimális szérum IgA koncentráció, amikor a szöveti transzglutamináz (TTG) vagy az Endomysialis antitest (EMA) már pozitív lehet cöliákiában? **0,2g/l**
45. Min alapszik az endocarditis kórismézése? **A hemokultúra vizsgálaton és az echocardiographián.**
46. Melyek az antibiotikummal kezelendő felső légúti fertőzések? **A Streptococcus angina, az acut otitis media és az acut bakteriális sinusitis.**
47. Min alapszik az erythema migrans kórismézése? **A kullancscsípés tényén és a klinikai képen (napok óta növekvő min. 5 cm-es erythema).**
48. Mikor zárjuk a lágy-szájpad hasadékát? **9 és 18 hónapos kor között.**
49. Polyuria, polydipsia miatt elvégzett vizeletvizsgálat során tapasztalt vizelet cukor- és aceton pozitivitás esetén mi a legvalószínűbb diagnózis? **Diabetes mellitus.**
50. Típusos tünetekkel jelentkező beteg esetén a vércukor délután 18,2 mmol/l. Mi a teendő? **Azonnal gyermekdiabetológiai ellátó helyre utalni a gyermeket.**
51. Hogyan változik a glükokortikoid, mineralokortikoid és androgén szekréció congenitális adrenális hyperplasia 21-hydroxylase defektus sóvesztő formájában? **Elégtelen glükokortikoid és mineralokortikoid szekréció és fokozott androgén szekréció jellemzi.**
52. Hogyan befolyásolhatja az anyai jód-hiány az újszülött pajzsmirigy működését? **Átmeneti primer hypothyreosist eredményez.**
53. Melyik a leggyakoribb mellékvesekéreg enzim defektus? **21-hydroxylase defektus.**
54. Láztalan, hepatomegáliás csecsemőnél alacsony vércukrot lát, mire gondol? **Gierke –kór (I. típusú glikogénózis)**
55. Mi a jellegzetes szövettani elváltozás colitis ulcerózában? **Kriptatályog.**
56. Nevezzen meg legalább 5 extraintestinális eltérést cöliákiában: **hepatitis, osteoporosis, arthritis, izolált vashiány, Duhring-kór (dermatitis herpetiformis)**
57. Mit jelent a graft versus leukémia fogalom? **A donorból származó graft immunológiai támadása a beteg leukémiás sejtjei ellen.**
58. Mit jelent a haploidentikus transzplantáció fogalma? **A beteg HLA antigénekben félig egyező donortól (rendszerint szülő) kapja a vérképző sejteket.**
59. Mit jelent az allogén vérképző őssejt-átültetés? **A beteg (recipiens) egy másik személytől (donor) kap vérképző őssejteket.**
60. Milyen vércukorérték szükséges a diabetes mellitus diagnózisához? **Éhomi 7 mmol/l feletti, bármely időpontban vagy OGTT során mért 11,1 mmol/l feletti.**
61. Melyek a diabetes mellitus 4 prezentációs tünetei? **Poliuria, polidipsia, jó étvágy melletti fogyás, fáradtság-gyengeség.**
62. Melyek az 1-es típusú diabetes mellitus leggyakoribb társbetegségei? **Coeliakia és Hashimoto thyreoiditis.**
63. Melyik a jelenleg elérhető legkorszerűbb kezelési mód 1-es típusú diabetesben: **Szenzorral támogatott inzulinpumpa.**
64. Mekkora az induló inzulin dózis diabeteses ketoacidózisban? **0,05-0,1 E/kg/ó**

65. Hány anyagcsere betegségre szűrünk a kiterjesztett szűrés bevezetése óta? **26 db betegségre.**
66. A bilialis atresia terápiája a májtranszplantáció. A transzplantáció elérése áthidaló műtéttel lehetséges. Mi a műtét neve? **Kasai műtét (porto-enterostomia).**
67. Milyen gyakran kell szoptatni a csecsemőket? **Igénye szerint („demand feeding”).**
68. Mikortól adható színtej? **Egyéves kortól.**
69. Hogyan viszonyul az anyatej fehérje tartalma a tehéntejéhez? **Egyharmada.**
70. Milyen életkorig válthatóak ki a primitív reflexek? **9 hónapos.**
71. Milyen kórképek diagnosztizálhatók és követhetők koponya UH-gal? **Agyvérzés, hydrocephalus.**
72. Milyen életkorig látható a thymus árnyéka a mellkas-felvételen? **3 éves korig.**
73. Milyen radiológiai módszerekkel állapítható meg VUR? (Említsen hármat!) **MCU, Sonocystographia, Dinamikus vesescintigraphia.**
74. Hogyan tisztázható NEC esetében a perforatio jelenléte rossz állapotú, PIC-en lévő babánál, ha nem mozgathatjuk az inkubátorban? **Hanyattfekvő helyzetben, horizontális sugáriránnyal készített oldalirányú röntgen felvételen.**
75. A csöves csontok melyik részében kezdődik az osteomyelitis? **Metaphysis.**
76. Hogyan lehet biztosítani a székletürítést magas anus atresia esetén? **Sigmoidostoma képzésével.**
77. Mennyi idővel a műtét után érheti a műtéti területet áztató víz (fürdés)? **7-8 nap.**
78. Mi a bárányhimlő reaktivációja? **Herpes zoster.**
79. Mi a 6. betegség? **Exanthema subitum, roseola infantum.**
80. Melyik az a fertőző betegség, amely 80%-ban súlyos magzati károsodással járhat? **Rubeola.**
81. Soroljon fel legalább 5 példát, amikor a pulzoximetria nem informatív! **CO2 mérgezés, methemoglobinémia, súlyos anémia, keringési elégtelenség, hideg végtagok.**
82. Írja le a paradox légzés lényegét! **Belégzéskor a mellkas besüllyed, has kiemelkedik és fordítva.**
83. Hogyan adjuk a spontán légző, eszméletén lévő súlyos állapotú gyerekeknek az oxigént? **Magas áramlással (10-15 l/p), rezervoáros maszkon keresztül.**
84. Bakteriális meningitis esetén hogyan változik a liquor fehérje és glukóz koncentrációja? **Fehérje koncentráció emelkedik, glukóz koncentráció csökken.**
85. Nevezze meg az újszülöttkori meningitis 2 leggyakoribb kórokozóját! **Streptococcus agalactiae, E. coli.**
86. Hemokultúra vizsgálat érzékenységét döntően mi befolyásolja? **A lázas periódusonként 24 órán belül levett vér mennyisége.**
87. Mi a neve annak a csecsemőkori hasfájással járó funkcionális kórképnek, amelynél a székürítést kb. 10 percig tartó megfeszülés és sírás előzi meg? **Infantil dyschezia.**
88. Anyai hüvelyváladék szűréssel azonosítható újszülöttkori fertőzést okozó baktérium: **Streptococcus agalactiae. (B-csoportú Streptococcus, GBS)**
89. Septicus shock ellátása során szükséges egyszeri folyadékboldus mennyisége: **20ml/kg.**
90. Melyik a növekedési elmaradást eredményező leggyakoribb endokrinológiai eltérés? **Pajzsmirigy zavar – hypothyreosis.**

91. Mikor beszélünk korai serdülésről leányokban? **Amennyiben a szekunder nemi jelleg 8 éves életkor előtt jelenik meg.**
92. Milyen elváltozást lát típusos pyelonephritis esetén a vizelet üledékben? **Leukocytá és baktérium**
93. Milyen kromoszómarendellenesség esetén gyakori a duodenum atresia? **21 triszómia (Down-kór)**
94. Mi a radiológiai jele a duodenum atresiának? **Kettős légbuborék („Double-bubble”)**
95. Mi a csecsemőkori funkcionális gasztroenterológiai panaszoknál a legfontosabb kérdés? **Hogyan gyarapszik a csecsemő? Ha jól gyarapszik, akkor nem valószínű az organikus ok.**
96. Mik a “B” tünetek lymphoma esetén? **Láz, éjszakai izzadás, súlyvesztés.**
97. Milyen thrombocytá szám esetén van jelentős vérzésveszély? **10-20 G/l alatt.**
98. Lázás neutropénia esetén mi a teendő? **Hemokultúra levétele után széles spektrumú antibiotikum indítása.**
99. Melyek a neuroblastoma tumormarkerei? Szérum **neuronspecifikus enoláz, vizelet homovanilinsav, vanilmandula sav.**
100. Tumorlízis szindróma ioneltérései? **P, K, húgysav szint emelkedése, Ca szint csökkenése**
101. Mik a retinoblastoma alarmírózó tünetei és milyen vizsgálat elvégzése szükséges? **Strabismus, leukokoria, visszatérő infekciók - ophthalmoscopos vizsgálat.**
102. Mi a leggyakoribb gyermekkori malignitás? **ALL.**
103. Mik az agynyomásfokozódás tünetei? **Fejfájás, reggeli hányás, tarkóköttőség, naplemente tünet, neurológiai góctünet, bradycardia, vérnyomásemelkedés, irritabilitás, előre domborodó kutacs.**
104. Mik az anaemia fizikális tünetei? **Fáradékonyág, sápadtság, tachycardia, systoles zöreje.**
105. Tumor lízis szindróma kezelése? **Hiperhidráció, rasburicase vagy allopurinol**
106. Hogyan változik a teljes vaskötő kapacitás vashiányos anaemia és gyulladás esetén? **Anaemiában emelkedik, gyulladásban csökken.**
107. Mi az immunthrombocytopaenia terápiaja az első két vonalban? **IVIG, kortikoszteroid.**
108. Sorold fel a dyspnoe jeleit! **Légzési segédizmok használata, bordaközi-, juguláris-, behúzóadások, orrszáryi légzés, paradox légzés, grunt.**
109. Sorolj fel legalább 8 jelet exsiccatio esetén! **Száraz, lepedékes nyelv, aláárkolt szemek, besüppedt kutacs, hideg tapintatú végtagok, vizelet mennyiségének csökkenése, csökkent turgor, szapora pulzus, alacsony vérnyomás.**
110. Legkésőbb meddig záródnak a kutacsok normálisan? **Kiskutacs: 3 hónapos korig, nagykutacs: 18 hónapos korig.**
111. Mik a nephrosis syndroma tünetei és laborjelei? **Protenuria (>3,5 G/24h), hypoalbuminaemia, hyperlipidaemia, oedema.**
112. Mik a nephritis syndroma tünetei és jelei? **hematuria, ödéma, hipertónia, urémia és oliguria**
113. Miket veszünk figyelembe az APGAR score felállításakor? **Szívfrekvencia, légzésszám, bőrszín, reflexingerlékenység, izomtónus.**
114. Serdülés életkori határyai? **Fiúk: 9-14 év Lányok: 8-13 év.**
115. Mik az akut appendicitis direkt és indirekt jelei? **Direkt jel: Mc Burney pont nyomásérzékenysége,**

Indirekt jel: Blumberg, Rovsing, Obturator, Psoas jel.

116. Hogyan becsüld meg a testsúlyt 2-8 éves életkor között? **(2 x évek száma) + 8.**
117. Mit jelent a percentil görbe? **A percentil görbe (növekedési vagy súlygyarapodási görbe) egy gyermek súly -és hosszfejlődését mutatja: segítségével megállapíthatjuk, milyen az adott gyermek súlya/hossza az azonos nemű és életkorú társaihoz képest, illetve az is kiderülhet, hogy a hónapok/évek során kórosan lelassult-e (esetleg felgyorsult) a fejlődése.**
118. Mit jelent az autológ őssejt transzplantáció: **Nagy dózisu kemoterápia előtt a gyermek hematopoetikus őssejtjeit tárolják, majd ezt adják neki vissza.**
119. Mi számít hypotensionnak gyermekkorban? **< 70 + 2 x életkor(év) Hgmm (10 év felett 90 Hgmm).**
120. Mennyi egy egészséges újszülött légzésszáma és szívfrekvenciája? **Légzésszám 50-60/perc, Szívfrekvencia: 120-140/min.**
121. Torokvádékból mely kitenyésző kórokozó igényel kezelést? **Str. pyogenes.**
122. Anyai GBS pozitivitás esetén meddig kell a kórokozó patogén szerepére gondolni a gyermeknél? **6 hónapos korig.**
123. Neonatalis szepszis gyanúban mi az empirikus alapon választandó terápia? **Ampicillin + Gentamicin.**
124. Mit veszünk figyelembe az croup score felállításakor? **Belégzési hang, stridor, köhögés, dyspnoe jelei (orrszárnyai légzés, behúzóadás), cyanosis.**

I. tételsor

1. A biokémiai és mikrobiológiai vizsgálatok általános szempontjai
2. Az élettani növekedés, antropometriai jellemzők, fejlődés az újszülöttkortól kisiskolás korig
3. Fertőző betegségek megelőzése, védőoltások
4. Az egészséges csecsemő és gyermek táplálása, koraszülöttek táplálása, energiaigény
5. Malnutritio fogalma, okai, kivizsgálása
6. Perinatológiai meghatározások, halálozási adatok, gestatio tartamával, születéssel összefüggő fogalmak
7. Újszülött első ellátásának szempontjai, Apgar-féle pontrendszer
8. Resuscitatio újszülöttkorban
9. Újszülöttkori asphyxia
10. Újszülöttkori cardiovascularis adaptációs zavarok és betegségek
11. Légzési adaptációs zavarok és tüdőbetegségek
12. A születés utáni adaptáció hematológiai zavarai (polyglobulia, hyperviszkozitás syndroma, morbus haemolyticus neonatorum)
13. Icterus neonatorum, icterus elkülönítő kórisméje

14. Újszülöttkori központi idegrendszeri károsodás, újszülöttkori görcs
15. Újszülöttek fertőzései
16. Akut sebészeti ellátást igénylő újszülöttkori kórképek
17. Koraszülöttek szövődményei (BPD, ROP, NEC)
18. Hirtelen csecsemőhalál
19. Újraélesztés (gyermekkor)
20. Shock típusai, ellátásuk
21. Genetikai eltérések típusai, vizsgálómódszerek
22. Kromoszóma-rendellenességek
23. Monogénes betegségek, poligénes betegségek, mitochondriális öröklődés
24. Klinikai tünetek öröklődő anyagcsere betegségekben
25. Diagnosztikus lehetőségek örökletes anyagcsere betegségekben
26. Szénhidrát-anyagcsere betegségek
27. A fehérje-, az aminosav és a szervessav anyagcsere betegségei
28. Porphyriák
29. A zsíryanagcsere betegségei
30. Lipidtárolási betegségek
31. Primer immunhiányos betegségek
32. Phagocyták számbeli és működésbeli eltérései
33. Secunder immunhiány
34. Juvenilis idiopathiás arthritis
35. Fertőzéssel összefüggő arthritisek
36. Szisztémás autoimmun betegségek
37. Vasculitisek gyermekkorban
38. Az allergiás betegségek leggyakoribb megjelenési formái (asthma bronchiale kivételével)
39. Idegrendszeri fejlődési zavarok, hydrocephalusok
40. Infantilis cerebrálparesis
41. Az idegrendszer gyulladós betegségei
42. Parainfekciós, immunmediált gyulladások, sclerosis multiplex
43. Idiopathiás polyradiculoneuritis (Guillan-Barré syndroma)
44. Neurocutan szindrómák
45. Koponyatrauma és szövődményei

46. Idegrendszeri görcsök
47. Faciális paresis
48. Neuromusculáris betegségek
49. Izombetegségek
50. Cyanosissal nem járó szívhibák
51. Cyanosissal járó szívhibák
52. Gyulladásos szívbetegségek
53. Cardiomyopathiák
54. Szívelégtelenség
55. Gyermekkori hipertonia
56. Mélyvénás thrombosis

II. tételsor

1. A fül betegségei
2. Az orr-orrmelléküregek betegségei
3. A száj-garat betegségei
4. A gége betegségei
5. Obstruktív alvási apnoe
6. A tüdő fejlődési zavarai
7. Epiglottitis, tracheitis
8. Obstruktív bronchitis
9. Asthma bronchiale
10. Pneumoniák
11. Cystás fibrosis
12. Aspiráció, idegentest a légutakban
13. Pneumothorax
14. A nyelőcső betegségei
15. A gyomor betegségei
16. Ileus, invagináció
17. A bélmotilitás zavara (Hirschprung-betegség)
18. Felszívódási zavarok

19. Coeliakia
20. Gyulladásos bélbetegségek
21. Indirekt hyperbilirubinaemiák
22. Cholestasis
23. Akut májelégtelenség, akut hepatitisek
24. Metabolikus májbetegségek
25. Immunmediált májbetegségek
26. A hasnyálmirigy betegségei
27. A hypophysis működésének zavarai
28. A mellékvese működésének zavarai
29. Növekedési zavarok
30. A pubertás és zavarai
31. A nemi fejlődés zavarai
32. A pajzsmirigy betegségei
33. A kalcium-, és foszfor anyagcsere betegségei
34. Diabetes mellitus
35. Az urogenitális rendszer fejlődési zavarai
36. Cystás vesebetegségek
37. Glomeruláris betegségek
38. Hemolyticus uraemiás syndroma
39. Schönlein-Henoch purpura
40. Tubulopathiák
41. Húgyúti fertőzések
42. Akut veseelégtelenség
43. Krónikus veseelégtelenség
44. Vesekövesség
45. A belső és külső genitálék sebészi betegségei
46. Leukocytá betegségek
47. A thrombocyták betegségei
48. Thrombosis, thrombophilia
49. Leukaemiák
50. Lymphomák

51. Histiocytosis szindrómák
52. Központi idegrendszer daganatai
53. Neuroblastoma
54. Retinoblastoma
55. Nephroblastoma
56. Májdaganatok
57. Malignus csontdaganatok
58. Lágyrész sarcomák
59. Csírasejtes daganatok
60. Csontvelő transzplantáció

Differenciáldiagnosztikai tételsor

1. Eszméletlen gyermek
2. Gyermekkori fejfájások
3. Lobos torok
4. Elhúzódó, ismeretlen eredetű láz, FUO
5. Gyermekkori fontosabb infektív kiütések
6. Allergiás bőrjelenségek
7. Köhögés
8. Szívzörejek
9. Ritmuszavarok
10. Folyadék-és elektrolit-háztartás alapelvei és zavarainak kezelése
11. Sav-bázis-háztartás alapelvei és zavarainak kezelése
12. Hypo-, és hyperglukaemia
13. Gyermekkori elhízás
14. Nyirokcsomó megnagyobbodás
15. Akut hasi kórképek
16. Kóros hasi terime
17. Krónikus hasfájás
18. Hányás differenciáldiagnosztikája
19. Hasmenés differenciáldiagnosztikája
20. Gyermekkori evészavarok
21. Viselkedészavarok gyermekkorban

22. Vérhányás okai
23. Véres széklet
24. Gyermekkori anaemia
25. Vértékenységgel járó betegségek
26. Hepatomegalia, splenomegalia
27. Oedema differenciáldiagnosztikája
28. Haematuria
29. Polyuria, polydipsia
30. Enuresis nocturna

Az osztályzat kialakításának módja és típusa⁷:

A szigorlat a beugró kérdés megválaszolásából és három szóbeli tételből áll (tételhúzás alapján). Amennyiben a hallgató a beugró kérdést nem tudja, a vizsga további részén nem vehet részt, a vizsga elégtelen. Amennyiben a hallgató más intézményben tölti a gyakorlatát, úgy a szigorlat előtti napon gyakorlati vizsga is szükséges.

A vizsgára történő jelentkezés módja:

Neptun rendszeren keresztül.

A vizsga megismétlésének lehetőségei:

Tanulmányi és Vizsgaszabályzat szerint.

A tananyag elsajátításához felhasználható nyomtatott, elektronikus és online jegyzetek, tankönyvek, segédletek és szakirodalom (online anyag esetén html cím):

A tankönyv:

Klinikai gyermekgyógyászat, szerk. Dr. Tulassay Tivadar, Medicina, 2018. 2. bővített kiadás

Gyermekorvosi differenciáldiagnosztika, Dr. Tulassay Tivadar, Medicina Könyvkiadó, 2020

Gyermekgyógyászati differenciáldiagnosztika, szerk. Dr. Tulassay Tivadar, Dr. Veres Gábor, Semmelweis Kiadó és Multimédia Stúdió, 2016. 2. kiadás

Gyermekgyógyászati Sürgősségi protokollok, szerk. Dr. Tulassay Tivadar, Dr. Szabó Attila, Semmelweis Kiadó és Multimédia Stúdió, 2009

További oktatási segédanyagok találhatóak a Moodle felületen (differenciáldiagnosztikai anyagok, esetbemutatók, gyermekgyógyászati képgyűjtemény, video anyagok betegvizsgálatról, stb.), melyek tovább segítik a vizsgára való felkészülést.

A tárgyat meghirdető habilitált oktató (tantárgyfelelős) aláírása:

A gesztorintézet igazgatójának aláírása:

Beadás dátuma: 2021.05.14.

KÖVETELMÉNYRENDSZER

Semmelweis Egyetem, Általános Orvostudományi Kar A gesztorintézet (és az esetleges közreműködő intézetek) megnevezése: II. sz. Gyermekgyógyászati Klinika
A tárgy neve: Gyermekgyógyászat (VI. évfolyam) Angol nyelven¹: Pediatrics (6th year) Német nyelven¹: Kreditértéke: 6 kredit Teljes óraszám: 240 óra Előadás: 0 óra gyakorlat: 240 óra szeminárium: 0 óra Tantárgy típusa: <u>kötelező</u> kötelezően választható szabadon választható
Tanév: 2022/2023
Tantárgy kódja²: AOKGY2849_SM
Tantárgyfelelős neve: Prof. Dr. Kovács Gábor Munkahelye, telefonos elérhetősége: SE II. sz. Gyermekgyógyászati Klinika, 06-1-20151380/52870 Beosztása: Igazgató Habilitációjának kelte és száma: 2009, Semmelweis Egyetem, Habilitációs oklevél száma: 279
A tantárgy oktatásának célkitűzése, helye az orvospérezés kurrikulumában: Fő feladatnak tekintjük a hallgatók szigorló évében a csecsemő- és gyermekgyógyászat területén az alapvető készségek és ismeretek háziiorvosi-, valamint klinikai igényű elsajátítását. Önálló betegellátás szakorvosok irányítása és felügyelete mellett történik, mely magában foglalja a betegek vizsgálatát, a viziteken való részvételt, önálló betegreferálást, a betegellátással kapcsolatos dokumentumok elkészítését.
A tárgy oktatásának helye (előadóterem, szeminárium helyiség, stb. címe): 1094 Budapest, Tűzoltó utca 7-9.
A tárgy sikeres elvégzése milyen kompetenciák megszerzését eredményezi: A csecsemő- és gyermekgyógyászat egy nagy speciális populáció problémáival és megbetegedéseivel foglalkozó szakterület. Célunk, hogy az egyetemi tanulmányok befejezésekor a frissen végzett orvosok korszerű elméleti és gyakorlati tudás birtokában önálló általános orvosi tevékenység végzésére alkalmassá váljanak a csecsemő- és gyermekgyógyászat területén is.
A tantárgy felvételéhez, illetve elsajátításához szükséges előtanulmányi feltétel(ek): Belgyógyászat II. Gyermekgyógyászat (V.évfolyam) Klinikai genetika

A kurzus megindításának hallgatói létszám feltételei (minimum, maximum), a hallgatók kiválasztásának módja:

A Neptun rendszerben regisztráció történik. Turnusonként maximum 24 fő fogadása.

A kurzusra történő jelentkezés módja:

Neptun rendszerben.

A tárgy részletes tematikája³:

Különböző korú gyermekek speciális vizsgálatának elsajátítása, beavatkozások végzése, megtekintése. Laboratóriumi eredmények értékelése, vérkép- és vizeletvizsgálat elemzés, a képalkotó vizsgálatok gyermekkori jellegzetességeinek elsajátítása.

Általános vizsgálatok:

Általános fizikális vizsgálat, a torok vizsgálata, a kutacs vizsgálata, rachitises jelek, tetániás jelek, csípőficam vizsgálata, primitív reflexek, elemi mozgásminták, meningeális izgalmi jelek, neurológiai vizsgálat, vitális paraméterek értékelése különböző életkorokban, percentilek használata. Csecsemő kalóriaszükséglet kiszámítása, testfelszín számolás, fájdalom- és lázcsillapítás. Szomatikus és mentális fejlődés értékelése.

Kiemelt fontosságú betegségek ellátása:

Az újszülöttek-, gyermekek újraélesztése. Újszülött ellátás. Acut hypovolemiás shock kezelése. Status asthmaticus kezelése, nehézlégzés ellátása. Status epilepticus kezelése, görcsállapotok ellátása. Diabéteses ketoacidosis ellátása. Acut veseelégtelenség, hypertóniás krízis ellátása. Az ismeretlen eredetű, gastrointestinalis tractusból vérző beteg ellátása és diagnosztikája. Az acut hasi kórképekkel jelentkező sebészeti betegek kórismézése és ellátása. Az Addison-kóros beteg ellátása.

Differenciáldiagnosztika:

A szigorlók képzésének egyik legfontosabb eleme, hogy a mindennapok gyakorlatában fontos tünetek okait, betegségeit jól ismerjék. Ennek tudása elengedhetetlen, hogy egy adott szimptománál a kezdeti diagnosztikai lépéseket megtegyék.

A szigorlók napi munkarendje

Délelőtt során (8:00 - 12:00):

Klinikai referáló: Tájékozódás a klinika különböző osztályán fekvő és az újonnan felvett betegekről, érdekes esetek megbeszélése.

Osztályos vizit: betegek fizikális vizsgálata, az osztályos betegekkel kapcsolatos aznapi teendők megbeszélése.

Osztályos munka a kijelölt osztályon, a reggeli referálón kiemelt betegek, beavatkozások megtekintése (egyénilag). Az adott osztályon a **Professzori viziten betegekről** referálni. Fontosnak tartjuk az adott osztályokhoz tartozó ambulanciák megismerését, ezért ezek látogatására is lehetőséget nyújtunk.

Délután során (előzetesen egyeztetett időpontokban):

Szigorló vizit, amelynek célja egyes osztályok speciális, tancélos betegeinek részletes, oktató jellegű megismertetése. A vizit időpontjáról emailben értesítjük a hallgatókat.

Konzultáció, melyen egyes szigorlati témakörök részletes átbeszélése történik.

Skill gyakorlat, melyen csecsemő- és gyermekgyógyászati sürgősségi helyzetek szimulációs gyakorlata zajlik.

Ezen felül kötelező 1 nappali ügyeleti (12 óras) műszak elvégzése.

Az adott tantárgy határterületi kérdéseit érintő egyéb tárgyak (kötelező és választható tárgyak egyaránt!).

A tematikák lehetséges átfedései:

Gyermekgyógyászati betegvizsgálat - Belgyógyászati propedeutika

Választható tárgyak: Gyermek- és ifjúságpszichiátria alapvonalai, Gyermeksebészet, Neonatológia.

A tantárgy sikeres elvégzéséhez szükséges speciális tanulmányi munka⁴:

Nincs ilyen.

A foglalkozásokon való részvétel követelményei és a távolmaradás pótlásának lehetősége:

Gyakorlatra fonendoszkópot kötelező hozni, fonendoszkóp nélkül a gyakorlat nem tekinthető teljesítettnek. A tanulmányi és vizsgaszabályzatnak megfelelően a mindenkori összóraszám 75%-án kötelező a részvétel. Pótlás a kötelező 1 ügyeleti műszakon kívül, további ügyeleti munkával, ill. a klinika által kijelölt pótló időpontokon lehetséges.

A kurzus és oktatóinak hallgatók általi értékelésére online rendszeren keresztül történik turnus időtartama alatt.

A megszerzett ismeretek ellenőrzésének módja a szorgalmi időszakban⁵:

-

A félév aláírásának követelményei:

Összóraszám legalább 75%-án való jelenlét, 1 db ügyeleti műszak teljesítése.

A „Minősítő és értékelő” lapon szereplő feladatok elvégzése, gyakorlati készségek bemutatása. A konzultációk/szigorló vizitek 75%-án való részvétel.

A vizsga típusa:

Szigorlat (szóbeli)

Vizsgakövetelmények⁶:

Hatodévesek számára a szigorlat szóbeli vizsga, tételhúzás alapján (3 tétel a szigorlati tételsorból), valamint egy kérdés a beugró tételsorból. Amennyiben a hallgató a beugró kérdést nem tudja, a vizsga további részén nem vehet részt, a vizsga elégtelen.

A szigorlati évben a klinikánkon gyakorlatot teljesítőknek egy szigorló munkalapot kell a 6 hetes kurzus során abszolválni, külön gyakorlati vizsga nincs.

Amennyiben a hallgató más intézményben tölti a gyakorlatát, úgy gyakorlati vizsga is szükséges.

Beugró kérdések:

1. Pylorus stenosis képalkotó vizsgálata: **ultrahang**.
2. Az invaginatio leggyakoribb előfordulási ideje: **3 hó-3 év**.
3. Mi a 2 típusos anamnesztikus jellemző az appendicitis acutára? **Először epigasztriálisan-köldök körül fáj, utána órák múlva alakul ki a jobb alhasi fájdalom**.
4. Polytraumatizált beteg képalkotó vizsgálata: **acut CT**.
5. A leggyakoribb acut hasi kórkép gyermekkorban: **appendicitis**.
6. Mi a két szakaszos léruptúra? **A parenchima sérülést követően a vérzés először a tok alatt jelentkezik, majd a tok megrepedését követően válik súlyossá**.
7. Melyik a leggyakoribb oka a strangulatio ileusnak? **Kizárt sérv**.
8. Transzfúziót igénylő hematokézia leggyakoribb oka, hasfájás, hasmenés nélkül: **Meckel diverticulum**.

9. Colitis ulcerosás betegnél magas GGT értéket talál, mire gondol? **Sclerotisalo cholangitis.**
10. Mi a 3 jellemző a Crohn beteg perianalis berepedésére: **nem középvonali, mély, nem fájdalmas.**
11. Mi az elsődleges terápiás választás Crohn betegségben? **Kizárólagos enterális táplálás.**
12. Milyen gázt insufflálnak laparoscopia során a hasüregbe? **CO2**
13. Hogy hívják azt a magyar orvosról elnevezett, a sérülések kivédésére kifejlesztett eszközt, melyet laparoscopia során először szúrnak a hasüregbe, és ezen keresztül insufflálják a CO2-t a hasüregbe? **Veress-tű.**
14. Mellüregi empyema kezelésében a mellüreg becsövezése vagy thoracoscopos tisztítása után milyen lehetőség van a sűrű, fibrines felrakódás oldására? **Fibrinolysis/urokináz/streptokináz.**
15. Melyek a 2 leggyakoribb mellkas-deformitások? **Pectus excavatum/tölcsermellkas és pectus carinatum/tyúkmellkas.**
16. Mi jellemző a bakteriális hallójárat gyulladásra? **Fájdalom, és/vagy tragus érzékenység.**
17. Az orrmandula műtét leggyakoribb 4 indikációja? **Felső-légúti hurutok, középfülgyulladások, gátolt orrlégzés, obstruktív alvási apnoé.**
18. Az arcüreggyulladás és gennyes középfülgyulladás leggyakoribb kórokozója? **Str. pneumoniae.**
19. Melyik fülbetegségnél ültetünk a dobhártyába ventillációs tubust (Gromet)? **Krónikus savós középfülgyulladás, és/vagy krónikus fülkürt-hurut.**
20. Melyik kórokozó okoz leggyakrabban húgyúti fertőzést? **E. Coli.**
21. Glomerulonephritisben mit találunk a vizeletben? **Vörösvérsejteket és vörösvérsejt cilindereket. Fehérjeürítés kísérheti.**
22. Serdülőkor előtt mely szerv károsodása okoz leggyakrabban hipertóniát? **Vese.**
23. Melyik ma a leggyakoribb glomerulonephritis forma? **IgA nephropathia.**
24. Hiperkinetikus keringéssel járó hipertóniában mely antihipertenzívum csoportból választana gyógyszert? **Béta blokkoló.**
25. Milyen a West syndroma vagy más néven infantilis spasmus, BNS-epilepszia prognózisa? **általában kedvezőtlen.**
26. A cerebral paresis lényegi, legfontosabb klinikai ismérve: **residuális jellegű, azaz nem progresszív betegség.**
27. Melyik kórokozó okozza leggyakrabban a típusos pneumóniát? **Str. pneumoniae**
28. Mi a pseudocroup otthoni kezelésének két fő összetevője? **Rectalis szteroid, hideg levegő.**
29. Mi az akut köhögés leggyakoribb oka? **Vírusfertőzés.**

30. Holzkecht-tünet pozitivitás milyen betegségre utal? **Idegentest aspiráció.**
31. Melyik betegség áll leggyakrabban a születés óta észlelt, etetés kapcsán jelentkező köhögési rohamok háttérében? **Tracheo-oesophagealis fistula.**
32. Magyarországon az egy évesnél idősebb gyermekek esetében az összes halálozás milyen aránya jön létre a külső okok (balesetek) következtében? **36-40%, több mint egyharmada, ez a vezető halálok.**
33. Milyen a kisiskoláskori absence epilepszia prognózisa? **Általában kifejezetten kedvező.**
34. Milyen kezeléssel előzhető meg a coronaria aneurysma kialakulása Kawasaki szindrómában? **IVIG.**
35. Mi a neonatalis lupus erythematosus legsúlyosabb szövődménye? **Congenitalis szívblokk - III. fokú AV blokk.**
36. Mi a szisztémás JIA legsúlyosabb szövődménye? **Macrophag aktivációs szindróma (MAS).**
37. Mely izmokat érinti a juvenilis polymyositis? **Szimmetrikusan a proximális végtagizmokat.**
38. Mi jellemző az extrahepatikus biliáris atrézia embrionális típusára? **Gyakran társul hozzá más fejlődési rendellenesség (pl. situs inversus, polysplenia).**
39. Melyik életkortól számíthatunk a Wilson kór megjelenésére? **4-5 éves életkortól.**
40. Milyen székleteltérés jellemző biliaris atresiában? **Acholiás széklet.**
41. Milyen kórképek, milyen sorrendben szerepelnek az úgynevezett allergiás menetelésben? **Ételallergia-atopiás dermatitis- asthma bronchiale- rhinitis allergica.**
42. Mennyi az ételallergia gyakorisága gyermekkorban a szülő elmondása szerint és mennyi valójában (adott étel eliminációjával, visszaterhelésével igazolva)? **Kb. 7-10%, valamint 1-2%**
43. Hogyan kórismézzük az ételallergiát? Mennyire megbízható a specifikus IgE vizsgálat? **Még a specifikus IgE vizsgálat sem megbízható. Az ételallergiát az adott étel eliminációjával, majd ha a tünetek múlnak, akkor általában visszaterheléssel kell bizonyítani.**
44. Mennyi az a minimális szérum IgA koncentráció, amikor a szöveti transzglutamináz (TTG) vagy az Endomysialis antitest (EMA) már pozitív lehet cöliákiában? **0,2g/l**
45. Min alapszik az endocarditis kórismézése? **A hemokultúra vizsgálaton és az echocardiographián.**
46. Melyek az antibiotikummal kezelendő felső légúti fertőzések? **A Streptococcus angina, az acut otitis media és az acut bakteriális sinusitis.**
47. Min alapszik az erythema migrans kórismézése? **A kullancscsípés tényén és a klinikai képen (napok óta növekvő min. 5 cm-es erythema).**
48. Mikor zárjuk a lágyszájpad hasadékát? **9 és 18 hónapos kor között.**
49. Polyuria, polydipsia miatt elvégzett vizeletvizsgálat során tapasztalt vizelet cukor- és aceton pozitivitás esetén mi a legvalószínűbb diagnózis? **Diabetes mellitus.**

50. Típusos tünetekkel jelentkező beteg esetén a vércukor délután 18,2 mmol/l. Mi a teendő? **Azonnal gyermekdiabetológiai ellátó helyre utalni a gyermeket.**
51. Hogyan változik a glükokortikoid, mineralokortikoid és androgén szekréció congenitális adrenális hyperplasia 21-hydroxylase defektus sóvesztő formájában? **Elégtelen glükokortikoid és mineralokortikoid szekréció és fokozott androgén szekréció jellemzi.**
52. Hogyan befolyásolhatja az anyai jód-hiány az újszülött pajzsmirigy működését? **Átmeneti primer hypothyreosist eredményez.**
53. Melyik a leggyakoribb mellékvesekéreg enzim defektus? **21-hydroxylase defektus.**
54. Láztalan, hepatomegáliás csecsemőnél alacsony vércukrot lát, mire gondol? **Gierke –kór (I. típusú glikogénózis)**
55. Mi a jellegzetes szövettani elváltozás colitis ulcerózában? **Kriptatályog.**
56. Nevezzen meg legalább 5 extraintestinális eltérést cöliákiában: **hepatitis, osteoporosis, arthritis, izolált vashiány, Duhring-kór (dermatitis herpetiformis)**
57. Mit jelent a graft versus leukémia fogalom? **A donorból származó graft immunológiai támadása a beteg leukémiás sejtjei ellen.**
58. Mit jelent a haploidentikus transzplantáció fogalma? **A beteg HLA antigénekben félig egyező donortól (rendszerint szülő) kapja a vérképző sejteteket.**
59. Mit jelent az allogén vérképző őssejt-átültetés? **A beteg (recipiens) egy másik személytől (donor) kap vérképző őssejteteket.**
60. Milyen vércukorérték szükséges a diabetes mellitus diagnózisához? **Éhomi 7 mmol/l feletti, bármely időpontban vagy OGTT során mért 11,1 mmol/l feletti.**
61. Melyek a diabetes mellitus 4 prezentációs tünetei? **Poliuria, polidipsia, jó étvágy melletti fogyás, fáradtság-gyengeség.**
62. Melyek az 1-es típusú diabetes mellitus leggyakoribb társbetegségei? **Coeliakia és Hashimoto thyreoiditis.**
63. Melyik a jelenleg elérhető legkorszerűbb kezelési mód 1-es típusú diabetesben: **Szenzorral támogatott inzulinpumpa.**
64. Mekkora az induló inzulin dózis diabeteses ketoacidózisban? **0,05-0,1 E/kg/ó**
65. Hány anyagcsere betegségre szűrünk a kiterjesztett szűrés bevezetése óta? **26 db betegségre.**
66. A biliaris atresia terápiája a májtranszplantáció. A transzplantáció elérése áthidaló műtéttel lehetséges. Mi a műtét neve? **Kasai műtét (porto-enterostomia).**
67. Milyen gyakran kell szoptatni a csecsemőket? **Igénye szerint („demand feeding”).**

68. Mikortól adható színtej? **Egyéves kortól.**
69. Hogyan viszonyul az anyatej fehérje tartalma a tehéntejéhez? **Egyharmada.**
70. Milyen életkorig válthatóak ki a primitív reflexek? **9 hónapos.**
71. Milyen kórképek diagnosztizálhatók és követhetők koponya UH-gal? **Agyvérzés, hydrocephalus.**
72. Milyen életkorig látható a thymus árnyéka a mellkas-felvételen? **3 éves korig.**
73. Milyen radiológiai módszerekkel állapítható meg VUR? (Említsen hármat!) **MCU, Sonocystographia, Dinamikus vesescintigraphia.**
74. Hogyan tisztázható NEC esetében a perforatio jelenléte rossz állapotú, PIC-en lévő babánál, ha nem mozgathatjuk az inkubátorban? **Hanyattfekvő helyzetben, horizontális sugáriránnyal készített oldalirányú röntgen felvételen.**
75. A csöves csontok melyik részében kezdődik az osteomyelitis? **Metaphysis.**
76. Hogyan lehet biztosítani a székletürítést magas anus atresia esetén? **Sigmoidostoma képzésével.**
77. Mennyi idővel a műtét után érheti a műtési területet áztató víz (fürdés)? **7-8 nap.**
78. Mi a bárányhimlő reaktivációja? **Herpes zoster.**
79. Mi a 6. betegség? **Exanthema subitum, roseola infantum.**
80. Melyik az a fertőző betegség, amely 80%-ban súlyos magzati károsodással járhat? **Rubeola.**
81. Soroljon fel legalább 5 példát, amikor a pulzoximetria nem informatív! **CO2 mérgezés, methemoglobinémia, súlyos anémia, keringési elégtelenség, hideg végtagok.**
82. Írja le a paradox légzés lényegét! **Belégzéskor a mellkas besüllyed, has kiemelkedik és fordítva.**
83. Hogyan adjuk a spontán légző, eszméletén lévő súlyos állapotú gyerekek az oxigént? **Magas áramlással (10-15 l/p), rezervoáros maszkon keresztül.**
84. Bakteriális meningitis esetén hogyan változik a liquor fehérje és glukóz koncentrációja? **Fehérje koncentráció emelkedik, glukóz koncentráció csökken.**
85. Nevezze meg az újszülöttkori meningitis 2 leggyakoribb kórokozóját! **Streptococcus agalactiae, E. coli.**
86. Hemokultúra vizsgálat érzékenységét döntően mi befolyásolja? **A lázas periódusonként 24 órán belül levett vér mennyisége.**
87. Mi a neve annak a csecsemőkori hasfájással járó funkcionális kórképnek, amelynél a székürítést kb. 10 percig tartó megfeszülés és sírás előzi meg? **Infantil dyschezia.**
88. Anyai hüvelyváladék szűréssel azonosítható újszülöttkori fertőzést okozó baktérium: **Streptococcus agalactiae. (B-csoportú Streptococcus, GBS)**

89. Septicus shock ellátása során szükséges egyszeri folyadékboldus mennyisége: **20ml/kg.**
90. Melyik a növekedési elmaradást eredményező leggyakoribb endokrinológiai eltérés? **Pajzsmirigy zavar –hypothyreosis.**
91. Mikor beszélünk korai serdülésről leányokban? **Amennyiben a szekunder nemi jelleg 8 éves életkor előtt jelenik meg.**
92. Milyen elváltozást lát típusos pyelonephritis esetén a vizelet üledékben? **Leukocytá és baktérium**
93. Milyen kromoszómarendellenesség esetén gyakori a duodenum atresia? **21 triszómia (Down-kór)**
94. Mi a radiológiai jele a duodenum atresiának? **Kettős légbuborék („Double-bubble”)**
95. Mi a csecsemőkori funkcionális gasztroenterológiai panaszoknál a legfontosabb kérdés? **Hogyan gyarapszik a csecsemő? Ha jól gyarapszik, akkor nem valószínű az organikus ok.**
96. Mik a “B” tünetek lymphoma esetén? **Láz, éjszakai izzadás, súlyvesztés.**
97. Milyen thrombocytá szám esetén van jelentős vérzésveszély? **10-20 G/l alatt.**
98. Lázás neutropénia esetén mi a teendő? **Hemokultúra levétele után széles spektrumú antibiotikum indítása.**
99. Melyek a neuroblastoma tumormarkerei? **Szérum neuronspecifikus enoláz, vizelet homovanilinsav, vanilmandula sav.**
100. Tumorlízis szindróma ioneltérései? **P, K, húgysav szint emelkedése, Ca szint csökkenése**
101. Mik a retinoblastoma alarmírozó tünetei és milyen vizsgálat elvégzése szükséges? **Strabismus, leukokoria, visszatérő infekciók - ophtalmoscopos vizsgálat.**
102. Mi a leggyakoribb gyermekkori malignitás? **ALL.**
103. Mik az agynyomásfokozódás tünetei? **Fejfájás, reggeli hányás, tarkókörtöttség, naplemente tünet, neurológiai göctünet, bradycardia, vérnyomásemelkedés, irritabilitás, előre domborodó kutacs.**
104. Mik az anaemia fizikális tünetei? **Fáradékonyság, sápadtság, tachycardia, systoles zöreje.**
105. Tumor lízis szindróma kezelése? **Hiperhidráció, rasburicase vagy allopurinol**
106. Hogyan változik a teljes vaskötő kapacitás vashiányos anaemia és gyulladás esetén? **Anaemiában emelkedik, gyulladásban csökken.**
107. Mi az immunthrombocytopenia terápiaja az első két vonalban? **IVIg, kortikoszteroid.**
108. Sorold fel a dyspnoe jeleit! **Légzési segédizmok használata, bordaközi-, juguláris-, behúzóadások, orrszárnyai légzés, paradox légzés, grunt.**
109. Sorold fel legalább 8 jelet exsiccatio esetén! **Száraz, lepedékes nyelv, aláárkolt szemek, besüppedt kutacs, hideg tapintatú végtagok, vizelet mennyiségének csökkenése, csökkent turgor, szapora pulzus,**

alacsony vérnyomás.

110. Legkésőbb meddig záródnak a kutacsok normálisan? **Kiskutacs: 3 hónapos korig, nagykutacs: 18 hónapos korig.**

111. Mik a nephrosis syndroma tünetei és laborjelei? **Protenuria, hypoalbuminaemia, hyperlipidaemia, oedema.**

112. Mik a nephritis syndroma tünetei és jelei? **Hematuria, ödéma, hipertónia, urémia és oliguria (vagy az utóbbi kettő helyett veseelégtelenség is jó válasz)**

113. Miket veszünk figyelembe az APGAR score felállításakor? **Szívfrekvencia, légzésszám, bőrszín, reflexingerlékenység, izomtónus.**

114. Serdülés életkori határai? **Fiúk: 9-14 év Lányok: 8-13 év.**

115. Mik az akut appendicitis direkt és indirekt jelei? **Direkt jel: Mc Burney pont nyomásérzékenysége, Indirekt jel: Blumberg, Rovsing, Obturator, Psoas jel.**

116. Hogyan becsüld meg a testsúlyt 2-8 éves életkor között? **(2 x évek száma) + 8.**

117. Mit jelent a percentil görbe? **A percentil görbe (növekedési vagy súlygyarapodási görbe) egy gyermek súly -és hosszfejlődését mutatja: segítségével megállapíthatjuk, milyen az adott gyermek súlya/hossza az azonos nemű és életkorú társaihoz képest, illetve az is kiderülhet, hogy a hónapok/évek során kórosan lelassult-e (esetleg felgyorsult) a fejlődése.**

118. Mit jelent az autológ őssejt transzplantáció: **Nagy dózisu kemoterápia előtt a gyermek hematopoetikus őssejtjeit tárolják, majd ezt adják neki vissza.**

119. Mi számít hypotensionnak gyermekkorban? **< 70 + 2 x életkor(év) Hgmm (10 év felett 90 Hgmm).**

120. Mennyi egy egészséges újszülött légzésszáma és szívfrekvenciája? **Légzésszám 50-60/perc, Szívfrekvencia: 120-140/min.**

121. Torokvadászból mely kitenyésző kórokozó igényel kezelést? **Str. pyogenes.**

122. Anyai GBS pozitivitás esetén meddig kell a kórokozó patogén szerepére gondolni a gyermeknél? **6 hónapos korig.**

123. Neonatalis szepszis gyanúban mi az empirikus alapon választandó terápia? **Ampicillin + Gentamycin.**

124. Mit veszünk figyelembe az croup score felállításakor? **Belégzési hang, stridor, köhögés, dyspnoe jelei (orrszárnnyi légzés, behúzóadás), cyanosis.**

Szigorlati Tételsor

I. tételsor 1. A biokémiai és mikrobiológiai vizsgálatok általános szempontjai

2. Az élettani növekedés, antropometriai jellemzők, fejlődés az újszülöttkortól kisiskolás korig 3. Fertőző betegségek megelőzése, védőoltások

4. Az egészséges csecsemő és gyermek táplálása, koraszülöttek táplálása, energiaigény

5. Malnutritio fogalma, okai, kivizsgálása

6. Perinatológiai meghatározások, halálozási adatok, gestatio tartamával, születéssel összefüggő fogalmak
7. Újszülött első ellátásának szempontjai, Apgar-féle pontrendszer
8. Resuscitatio újszülöttkorban
9. Újszülöttkori asphyxia
10. Újszülöttkori cardiovascularis adaptációs zavarok és betegségek
11. Légzési adaptációs zavarok és tüdőbetegségek
12. A születés utáni adaptáció hematológiai zavarai (polyglobulia, hyperviszkozitás syndroma, morbus haemolyticus neonatorum)
13. Icterus neonatorum, icterus elkülönítő kórisméje
14. Újszülöttkori központi idegrendszeri károsodás, újszülöttkori görcs
15. Újszülöttek fertőzései
16. Akut sebészeti ellátást igénylő újszülöttkori kórképek
17. Koraszülöttek szövődményei (BPD, ROP, NEC)
18. Hirtelen csecsemőhalál
19. Újraélesztés (gyermekkor)
20. Shock típusai, ellátásuk
21. Genetikai eltérések típusai, vizsgálmódszerek
22. Kromoszóma-rendellenességek
23. Monogénes betegségek, poligénes betegségek, mitochondriális öröklődés
24. Klinikai tünetek öröklődő anyagcsere betegségekben
25. Diagnosztikus lehetőségek örökletes anyagcsere betegségekben
26. Szénhidrát-anyagcsere betegségek
27. A fehérje-, az aminosav és a szervessav anyagcsere betegségei
28. Porphyriák
29. A zsírananyagcsere betegségei
30. Lipidtárolási betegségek
31. Primer immunhiányos betegségek
32. Phagocyták számbeli és működésbeli eltérései
33. Secunder immunhiány
34. Juvenilis idiopathiás arthritis
35. Fertőzéssel összefüggő arthritisek
36. Szisztémás autoimmun betegségek
37. Vasculitisek gyermekkorban
38. Az allergiás betegségek leggyakoribb megjelenési formái (asthma bronchiale kivételével)
39. Idegrendszeri fejlődési zavarok, hydrocephalusok
40. Infantilis cerebrálparesis
41. Az idegrendszer gyulladással járó betegségei
42. Parainfekciós, immunmediált gyulladások, sclerosis multiplex
43. Idiopathiás polyradiculoneuritis (Guillan-Barré syndroma)
44. Neurocutan szindrómák
45. Koponyatrauma és szövődményei
46. Idegrendszeri görcsök
47. Faciális paresis
48. Neuromusculáris betegségek
49. Izombetegségek
50. Cyanosissal nem járó szívhibák
51. Cyanosissal járó szívhibák
52. Gyulladással járó szívbetegségek

- 53. Cardiomyopathiák
- 54. Szívelégtelenség
- 55. Gyermekkori hipertonia
- 56. Mélyvénás thrombosis

II. tételsor

- 1. A fül betegségei
- 2. Az orr-orrmelléküregek betegségei
- 3. A száj-garat betegségei
- 4. A gége betegségei
- 5. Obstruktív alvási apnoe
- 6. A tüdő fejlődési zavarai
- 7. Epiglottitis, tracheitis
- 8. Obstruktív bronchitis
- 9. Asthma bronchiale
- 10. Pneumoniák
- 11. Cystás fibrosis
- 12. Aspiráció, idegentest a légutakban
- 13. Pneumothorax
- 14. A nyelőcső betegségei
- 15. A gyomor betegségei
- 16. Ileus, invagináció
 - 17. A bélmotilitás zavara (Hirschprung-betegség)
- 18. Felszívódási zavarok
- 19. Coeliakia
- 20. Gyulladásos bélbetegségek
- 21. Indirekt hyperbilirubinaemiák
- 22. Cholestasis
- 23. Akut májelégtelenség, akut hepatitisek
- 24. Metabolikus májbetegségek
- 25. Immunmediált májbetegségek
- 26. A hasnyálmirigy betegségei
- 27. A hypophysis működésének zavarai
- 28. A mellékvese működésének zavarai
- 29. Növekedési zavarok
- 30. A pubertás és zavarai
- 31. A nemi fejlődés zavarai
- 32. A pajzsmirigy betegségei
- 33. A kalcium-, és foszfor anyagcsere betegségei
- 34. Diabetes mellitus
- 35. Az urogenitális rendszer fejlődési zavarai
- 36. Cystás vesebetegségek
- 37. Glomeruláris betegségek
- 38. Hemolyticus uraemiás syndroma
- 39. Schönlein-Henoch purpura
- 40. Tubulopathiák
- 41. Húgyúti fertőzések
- 42. Akut veseelégtelenség

43. Krónikus veseelégtelenség
44. Vesekövesség
45. A belső és külső genitálék sebészi betegségei
46. Leukocyta betegségek
47. A thrombocyták betegségei
48. Thrombosis, thrombophilia
49. Leukaemiák
50. Lymphomák
51. Histiocytosis szindrómák
52. Központi idegrendszer daganatai
53. Neuroblastoma
54. Retinoblastoma
55. Nephroblastoma
56. Májdaganatok
57. Malignus csontdaganatok
58. Lágyrész sarcomák
59. Csírasejtes daganatok
60. Csontvelő transzplantáció

Differenciáldiagnosztikai tételsor

1. Eszméletlen gyermek
2. Gyermekkori fejfájások
3. Lobos torok
4. Elhúzódó, ismeretlen eredetű láz, FUO
5. Gyermekkori fontosabb infektív kiütések
6. Allergiás bőrjelenségek
7. Köhögés
8. Szívzörejek
9. Ritmuszavarok
10. Folyadék-és elektrolit-háztartás alapelvei és zavarainak kezelése
11. Sav-bázis-háztartás alapelvei és zavarainak kezelése
12. Hypo-, és hyperglükemia
13. Gyermekkori elhízás
14. Nyirokcsomó megnagyobbodás
15. Akut hasi kórképek 16. Kóros hasi terime
17. Krónikus hasfájás
18. Hányás differenciáldiagnosztikája
19. Hasmenés differenciáldiagnosztikája
20. Gyermekkori evészavarok
21. Viselkedészavarok gyermekkorban
22. Vértápanyás okai
23. Véres széklet
24. Gyermekkori anaemia
25. Vérzékenységgel járó betegségek
26. Hepatomegalia, splenomegalia
27. Oedema differenciáldiagnosztikája
28. Haematuria
29. Polyuria, polydipsia

30. Enuresis nocturna

Az osztályzat kialakításának módja és típusa⁷:

Az osztályzat kialakítása a szóbeli szigorlaton történik. Amennyiben a hallgató a beugró kérdést nem tudja, a vizsga további részén nem vehet részt, a vizsga elégtelen. Amennyiben ez sikeres akkor az előre megadott szigorlati tételsorból kap 3 tételt a vizsgázó.

A vizsgára történő jelentkezés módja:

Neptun rendszeren keresztül.

A vizsga megisméltésének lehetőségei:

Tanulmányi és Vizsgaszabályzat szerint.

A tananyag elsajátításához felhasználható nyomtatott, elektronikus és online jegyzetek, tankönyvek, segédletek és szakirodalom (online anyag esetén html cím):

A tankönyv:

Klinikai gyermekgyógyászat, szerk. Dr. Tulassay Tivadar, Medicina, 2018

Gyermekgyógyászati differenciáldiagnosztika, szerk. Dr. Tulassay Tivadar, Dr. Veres Gábor, Semmelweis Kiadó és Multimédia Stúdió, 2016.

Gyermekgyógyászati Sürgősségi protokollok 1. szerk. Dr. Tulassay Tivadar, Dr. Szabó Attila, Semmelweis Kiadó és Multimédia Stúdió, 2008

Gyermekgyógyászati Sürgősségi protokollok 2. szerk. Dr. Tulassay Tivadar, Dr. Szabó Attila, Semmelweis Kiadó és Multimédia Stúdió, 2010

A tárgyat meghirdető habilitált oktató (tantárgyfelelős) aláírása: Dr. Kovács Gábor

A gesztorintézet igazgatójának aláírása: Dr. Kovács Gábor

Beadás dátuma: 2020.05.15.

KÖVETELMÉNYRENDSZER

Semmelweis Egyetem, Általános Orvostudományi Kar A gesztorintézet (és az esetleges közreműködő intézetek) megnevezése: Szülészeti és Nőgyógyászati Klinika
A tárgy neve: Szülészet-nőgyógyászat Angol nyelven¹: Obstetrics-Gynecology Német nyelven¹: Geburtshilfe-Gynäkologie Kreditértéke: 4 + 6 Teljes óraszám: 160 előadás: gyakorlat: szeminárium: Tantárgy típusa: kötelező kötelezően választható szabadon választható
Tanév: 2022/2023.
Tantárgy kódja²: AOKNO1655_SM /AOKNO2656_SM / ... /
Tantárgyfelelős neve: Prof. Dr. Ács Nándor Munkahelye, telefonos elérhetősége: Szülészeti és Nőgyógyászati Klinika (1082 Budapest, Üllői út 78/A.) 06-1-2100290 Beosztása: egyetemi tanár, klinika igazgató Habilitációjának kelte és száma:
A tantárgy oktatásának célkitűzése, helye az orvosképzés kurrikulumában: A tárgy oktatása a szigorlóévi turnusbeosztásnak megfelelően tanévenként 8 turnusban történik. Célja az V. évben elsajátított szülészeti-nőgyógyászati ismeretek elmélyítése a klinikai gyakorlatban való alkalmazásának megismerése. A gyakorlat időtartama 4 hét. A negyedik hét vizsgahét.
A tárgy oktatásának helye (előadóterem, szemináriumi helyiség, stb. címe): SE ÁOK Szülészeti és Nőgyógyászati Klinika Baross utcai részleg (1088 Budapest, Baross u. 27.) valamint SE ÁOK Szülészeti és Nőgyógyászati Klinika Üllői úti részleg (1082 Budapest, Üllői út 78/a.)
A tárgy sikeres elvégzése milyen kompetenciák megszerzését eredményezi: A szülészeti-nőgyógyászat oktatása a klinikai képzés része, az 5. évfolyamon elkezdődik, továbbá az egész kurrikulumon átívelve VI. éves szigorlattal –valamint az elektív 6 hét orientációs gyakorlatot választó hallgatóknak a szigorlatot követő gyakorlat elvégzése után zárul. Ez idő alatt legfőbb törekvésünk az elméleti tárgyak és a rokon klinikai szakmák által is nyújtott ismeretek ötvözése a szülészeti-nőgyógyászattal. Célunk, hogy az egyetemi tanulmányok befejezésekor a frissen végzett orvosok korszerű elméleti és gyakorlati tudás birtokában, a betegekkel és hozzátartozóikkal, valamint az egészségügyi dolgozókkal korrekt emberi kapcsolatokat kialakítva önálló orvosi tevékenység végzésére alkalmassá váljanak.
A tantárgy felvételéhez, illetve elsajátításához szükséges előtanulmányi feltétel(ek): Az 5. évfolyam befejezése
A kurzus megindításának hallgatói létszámfeltételei (minimum, maximum), a hallgatók kiválasztásának módja: A Neptun rendszerben történt regisztráció alapján
A kurzusra történő jelentkezés módja: Neptun rendszerben

A tárgy részletes tematikája³:

Szigorlati gyakorlati tematika (Szülészeti és Nőgyógyászati Klinika)

A tárgy oktatása a szigorlóévi turnusbeosztásnak megfelelően tanévenként 8 turnusban történik. Célja az V. évben elsajátított szülészeti-nőgyógyászati ismeretek elmélyítése a klinikai gyakorlatban való alkalmazásának megismerése. A gyakorlat időtartama 4 hét. A negyedik hét vizsgahét.

A Baross utcai Szülészeti és Nőgyógyászati Klinikán a hallgatók a nyitókonzultáción keresztül a gyakorlat előtti héten értesülnek az osztályos beosztásokról, ügyeleti szolgálataikról, illetve a speciális továbbképzési előadások és foglalkozások időpontjairól. A hallgatók az első gyakorlati napon a Klinika igazgatója és a tanulmányi felelős szakorvos által tartott nyitókonzultáción, köszöntésen vesznek részt. Itt minden egyes hallgató számára személyes kapcsolattartó oktató, tutor kerülnek kijelölésre, akivel napi szinten konzultálhat a tárgy elsajátításáról, illetve olyan vizsgálatokat is elvégezhet a hallgató, amit a nőgyógyászati szakma intim jellege miatt csak kiscsoportban, vagy csak a ttorral együtt végezhet. A hallgatónak alkalma nyílik a ttorral ügyeletekben való részvételre, valamint műtétekben asszisztálásra is (pl. császármetszés asszisztencia). A nyitókonzultáción a hallgatók a gyakorlat alatt végrehajtandó követelmények listáját és a hallgatók által a gyakorlatot értékelő kérdőívet is kezükbe kapják. Ha valamelyik feladatot a hallgató teljesítette, akkor azt az oktató aláírásával igazolja. A hallgatók a gyakorlat idején az egyes események, feladatok hasznosságát értékelhetik ezzel is segítve a Klinika oktatási munkájának fejlesztését. Az első gyakorlati napon történik az öltözői szekrények kulcsainak és a védőöltözetek kiosztása is.

Az Üllői úti Szülészeti és Nőgyógyászati Klinikán az érkezés napján a tanulmányi felelős szakorvos szintén tutort jelöl ki minden egyes hallgató számára, akivel napi szinten konzultálhat a tárgy elsajátításáról. Az érkezés másnapjára a hallgatók kezükbe kapják osztályos beosztásukat heti bontásban. A rövid időszakokra és a sokrétű feladatra, követelményre való tekintettel a hallgatók az érkezés napján egy úgynevezett Klinikai Gyakorlatok kiskönyvet kapnak. A könyvben tételesen soroljuk fel a tárgy követelményeit, amit a hallgatóknak teljesíteniük kell. Ha valamelyik feladatot a hallgató teljesítette, akkor azt beírja a könyvbe és a saját, valamint az oktató aláírásával igazolja. Szülészeti tárgyból 15 feladatot, nőgyógyászat tárgyból 9 feladatot kell teljesíteni. A műtéteknél a 6 alapműtétnél kell asszisztálni, de legalább megtekinteni.

Az első három hét klinikai gyakorlattal telik, az alábbi fekvőbeteg osztályok közötti forgásban:

Baross utcai Szülészeti és Nőgyógyászati Klinika	Üllői úti Szülészeti és Nőgyógyászati Klinika
Nőgyógyászati Osztály és Nőgyógyászati Ambulancia	Nőgyógyászati Osztály
Onkológiai Osztály és Ultrahang Ambulancia	Terhespatológia és Gyermekágyas Osztály
Terhespatológiai Osztály	Szülőszoba
Szülőszoba	Neonológiai Osztály és Általános Ambulancia

Mindkét Klinikán az osztályos beosztás kapcsán napi szinten vizitálnak az osztály orvosai. Az osztályos munka során az anamnéziszfelvételt, általános fizikális vizsgálatot, a várandósok speciális vizsgálatait (Leopold műfogások, haskörfogat mérés, fundus magasságának megállapítása, terhességi kor számításának módszerei), Foley katéter felhelyezését rectális digitális vizsgálatot gyakorolhatják. Eközben a hallgatók megismerik a legfontosabb kórképeket és az osztályvezető által kiválasztott páciensek eseteit a ttorokkal esetmegbeszélés kapcsán értékelik a vizsgára felkészülés jegyében. A hallgatók akár a műtőkben is követhetik a betegek sorsát. Minden nap minden műtőhöz másodasszisztensként egy-egy hallgató kerül kiírásra. Az alábbi műtétekben történő részvétel kötelező: császármetszésben asszisztencia, nőgyógyászati műtétben asszisztencia, laparoscopiában asszisztencia, szülészeti- (legalább 2 eset) és nőgyógyászati (legalább 1 eset) kis beavatkozások (fractionált curettage, terhességmegszakítás, stb.) végzésében asszisztencia. A hallgatóknak a gyakorlat alatt meg kell ismerniük a CTG értékelés alapelveit és ezt alkalmazniuk is kell konkrét eset kapcsán ttoruk előtt.

Ezen felül a gyakorlat ideje alatt az Egyetem oktatási szabályzatának és a felsőoktatási törvénynek megfelelő számú ügyelet szolgálat teljesítése végzendő. Az ügyelet során minden ténykedéshez odahívhatják az ügyeletes orvosok a hallgatót, aki felügyelettel vizsgálhat, asszisztálhat. A szülőszobás tevékenység során alkalma nyílik arra, hogy folyamatában tudja követni a szülés lefolyását, értékelhesse a fiziológiás és kóros jeleket. Megismeri a méhnyak konzisztenciájának és hosszának, valamint a méhszáj tágasságának (cervicalis index, Bishop score) megállapításának módját. A gyakorlat alatt legalább egy spontán szülést a várandós Szülőszobai felvételétől, a megszületés után a Gyermekágyas Osztályra történő helyezéseiéig végig kell kísérnie. A szülés kapcsán a fájdalomcsillapítás különböző módjaiban, pl. az epidurális analgesia végzésében segédkezhet. A magzat megszületése után a lepényt és a köldökzsinórt felügyelettel megvizsgálhatja, az újszülött első ellátását megtekintheti, az Apgar értékek megállapítását gyakorolhatja. A gyermekágyas beteg vizsgálata, az involúciós- és evolúciós-, valamint gyógyulási folyamatok értékelése szintén feladat.

A Baross utcai Szülészeti és Nőgyógyászat Klinikán a gyakorlat része ezen kívül klinikai konzultációk, továbbképző előadások hallgatása, melyek a legfontosabb, nagy klinikai jelentőségű témák megbeszélését, megértését segítik. Ezeken az előadásokon a részvétel a hallgatók számára kötelező. Az elméleti előadásokon kívül egynapos speciális képzések is szolgálgják a szigorlati felkészülést. Az Onkológiai Osztály hetében ultrahangvizsgálatok megtekintése, a Nőgyógyászati Osztály hetében a Nőgyógyászati Ambulancián töltött idő kerül kijelölésre. A Nőgyógyászati Ambulancián a hallgatók felügyelettel bimanuális vizsgálatot, kolposzkópiát végezhetnek, gyakorolhatják a cytológiai- és hüvelyváladék mintavétel és az emlővizsgálat lépéseit. Itt megismerhetik a fogamzásgátlás (hormonális, IUD), meddőségi kivizsgálás illetve a családtervezési tanácsadás elemeit (naptár-, hőmérő módszer), valamint a nemi szervek fertőzéseinek vizsgálati módszereit (hüvely pH, kálium-hidroxid próba, hüvelyváladékkenet mikroszkópos vizsgálata). Az Ultrahang Laboratóriumban nőgyógyászati kismencedei és hasi, illetve terhességi ultrahang szűrővizsgálatokat tekinthetnek meg. Legalább 8 ultrahangvizsgálatnál jelen kell lenniük a követelmény teljesítéséhez.

A VI. évfolyamon letöltött 4 hetes klinikai gyakorlat értékelése gyakorlati jeggyel, aláírással történik. A Baross utcai Szülészeti és Nőgyógyászati Klinikán a gyakorlat utolsó napján tartott záró konzultáció alkalmával a hallgatók bemutatják és átadják a vizsgára bocsátás feltételül szolgáló, hiánytalanul teljesített követelménylistát és a hallgató visszajelzés kérdőívet. Ezután kerül sor az indexben, valamint a Neptun rendszerben a gyakorlat bejegyzésére. VI. évfolyamban szüléset-nőgyógyászat tárgyból szigorlatot kell tenni. A szigorlati kérdések tartalmazzák az V. évfolyam első és második félév vizsgakérdéseit is. Gyakorlati „beugró” kérdés után a hallgatók három tételt válaszolnak meg szüléset-, nőgyógyászat és onkológia-, valamint általános ismeretek, speciális szüléset-nőgyógyászati témakörből. Az Üllői úti Szülészeti és Nőgyógyászat Klinikán a negyedik héten megtartott szigorlat során a hallgatók bemutatják tanulmányi könyvüket, ugyanis a vizsgára bocsátás alapfeltétele az összes követelmény teljesítése. A Klinikán a VI. évfolyamon külön szigorlati tételsor alapján történik a számonkérés.

Amennyiben a hallgató a 4 hetes gyakorlat mellett a 6 hetes választott szigorlati gyakorlatát is a Klinikán szeretné tölteni, erre van lehetősége. Minden hallgatót, aki a szüléset-nőgyógyászatot szeretné hivatásául választani, szívesen várunk.

E hallgatóknak a 6 hét alatt lehetőségük van a Klinika ambulanciáin szakorvos tutor segítségével a rutin nőgyógyászati ambuláns ellátásban és várandósgondozásban részt venni. A Szülőszobán felügyelettel szüléseknél segédkezhetnek és elmélyíthetik gyakorlati tudásukat. Műteti asszisztenciák számait megsokszorozhatják. Az osztályos betegdokumentáció (kórlap, zárójelentés) elkészítésének megismerésére, gyakorlására is lehetőségük nyílik. A választott gyakorlat során a hallgatók -licenzvizsgával rendelkező tutorok felügyelete mellett- szüléset-nőgyógyászati ultrahangvizsgálatokat végezhetnek a Klinikán.

A gyakorlat végén a hallgató gyakorlat során bizonyított hozzáállása, az általa teljesített gyakorlati feladatok teljesítése és tutorának véleménye alapján gyakorlati jegyet kap.

A szüléset- nőgyógyászat tantárgy VI. évfolyam gyakorlati oktatásán elsajátítandó ismeretek kompetencialistája:

Megnevezés	Az ismeret elvárt szintje (elméleti tudás – ET, megtekintés – M, részvétel – R.)
------------	--

<i>Fizikális vizsgálatok</i>	<i>ET, M, R</i>
Korábbi betegségek anamnézise	ET, M, R
Általános fizikális vizsgálat	ET, M, R
Külső nemi szervek vizsgálata	ET, M, R
Hüvelyi feltárás	ET, M, R
Rectális digitális vizsgálat	ET, M, R
Rectovaginális vizsgálat	ET, M, R
Amin próba	ET, M, R
Hüvelyi pH mérés	ET, M, R
Hüvelyi kenet mikroszkópos vizsgálata	ET, M, R
Cervicális mintavétel	ET, M, R
Onkocitológiai mintavétel	ET, M, R
Kolposzkópos vizsgálat	ET, M, R
Hasi kismencedencei ultrahang vizsgálat	ET, M,
Hüvelyi ultrahang vizsgálat	ET, M,
Curettage uteri	ET, M,
Vetélés műszeres befejezése	ET, M,
Művi terhesség megszakítás	ET, M,
Méhnyálkahártya aspiráció	ET
Diagnosztikus laparoscopia	ET
Meddőségi kivizsgálás	ET, M,
Ébredési hőmérséklet mérés és értékelés	ET, M, R
Cervicalis nyák vizsgálata	ET, M, R
Terhességi teszt végzése és értékelése	ET, M
Hysterosalpingographia	ET
Chromohydrotubatio	ET
Emlőönvizsgálat és oktatás	ET, M, R
Hólyagkatéter felhelyezés	ET, M, R
Portio elektrokoaguláció	ET,
Operatív laparoscopia	ET, M
Fogamzásgátlási tanácsadás	ET, M, R
Méhben belüli eszköz felhelyezése	ET, M,
Laparoscópos sterilizáció	ET,
<i>Szülészet</i>	
Prekonceptcionális oktatás, tanácsadás	ET, M, R
Koraterhességi rizikó felmérés	ET, M
Genetikai eltérések biokémiai szűrése (Down)	ET,
Szerológiai szűrés, terhességben	ET,
Hematológiai szűrés, terhességben	ET
Terhességi diabetes szűrése	ET, M
Szülés idejének meghatározása Naegele módszerrel	ET, M, R
Szülés idejének meghatározása Neagele módszerrel a ciklushosszal korrigálva	ET, M, R
A szülés várható idejének becslése CRL méréssel	ET, M, R
A szülés várható idejének becslése a magzat első mozgása alapján	ET, M, R
Koraterhes vizsgálata	ET, M, R
Diabetes tanácsadás	ET, M
Tanácsadás, pozitív haematológiai szűrővizsgálati eredmény esetén	ET, M
Tanácsadás, pozitív vércsoport szerológiai eredmény esetén	ET, M
Tanácsadás, pozitív szifilisz szerológiai eredmény esetén	ET
II-III. trimeszteri várandós vizsgálat	ET, M, R
Leopold-fogások	ET, M, R

Terhességi kor meghatározás Sy-Fu távolság mérésével	ET, M, R
Terhességi kor meghatározása hasi körfogat mérésével	ET, M, R
Cervicalis index meghatározása	ET, M, R
CTG végzése és a görbe értékelése	ET, M, R
NST végzése és az eredmény értékelése	ET, M, R
Koraterhességi ultrahang vizsgálat	ET, M
Amniocentesis	ET
II. trimeszteri ultrahang vizsgálat	ET, M
Chorionboholy biopsia	ET
Ultrahangvizsgálat a III. trimeszterben	ET, M
Oxitocin terheléses teszt OTT értékelése	ET, M
Vajúdó észlelése	ET, M, R
Szülészeti fizikális vizsgálat	ET, M, R
Bishop-score meghatározás	ET, M, R
Burokrepesztés	ET
Gátvédelem	ET, M
Helyi érzéstelenítés (gát)	ET, M
Epidural analgészia	ET, M
Gátmetszés	ET, M
Újszülött ellátása a szülőszobán	ET, M
Újszülött orr- garat leszívás	ET, M
Apgar érték meghatározása	ET, M, R
Lepényi szak vezetése	ET, M
Méhlepény és köldökzsinór vizsgálata	ET, M, R
Szülési vérvesztés becslése	ET, M
Gátmetszés sebének ellátása	ET, M
Gyógyszeres szülés indítás	ET, M
Spontán hüvelyi szülés vezetése	ET, M
Császármetszés	ET, M, R
Gyermekágyas vizsgálata	ET, M, R

Az adott tantárgy határterületi kérdéseit érintő egyéb tárgyak (kötelező és választható tárgyak egyaránt!). A tematikák lehetséges átfedései:

Akut kórképek – sebészet, urológia, intenzív
Újszülött- és koraszülött ellátás – gyermekgyógyászat
Daganatok – patológia, onkológia
Transzfúzió – 2 hetes transzfúziós tanfolyam szigorlóknak
Szepszis, vérzéses állapotok – intenzív terápia

A tantárgy sikeres elvégzéséhez szükséges speciális tanulmányi munka⁴:

Nincs ilyen

A foglalkozásokon való részvétel követelményei és a távolmaradás pótlásának lehetősége:

A tanulmányi és vizsgaszabályzatnak megfelelően a foglalkozások 75%-án kötelező a részvétel

A megszerzett ismeretek ellenőrzésének módja a szorgalmi időszakban⁵:

A rendelkezésünkre álló rövid oktatási időszak alatt közbülső formális számonkérés nem történik. A gyakorlatok és a vizitek interaktív jellege lehetővé teszi azonban a hallgatók tudásának és a rendelkezésünkre álló információk felhasználásának ellenőrzését.

A félév aláírásának követelményei:

Legalább 75%-os részvétel a foglalkozásokon.

A vizsga típusa:

Szóbeli- szigorlat
Vizsgakövetelmények⁶: Szóbeli kérdések: lásd a klinika honlapján elérhető aktuális szigorlati tételsor
Az osztályzat kialakításának módja és típusa⁷: Szigorlat jegye 100%; választható 6 hét gyakorlat esetén gyakorlati jegy külön 100%
A vizsgára történő jelentkezés módja: Neptun rendszeren keresztül
A vizsga megismétlésének lehetőségei: Tanulmányi és Vizsgaszabályzat szerint
A tananyag elsajátításához felhasználható nyomtatott, elektronikus és online jegyzetek, tankönyvek, segédletek és szakirodalom (online anyag esetén html cím):
A tárgyat meghirdető habilitált oktató (tantárgyfelelős) aláírása:
A gesztorintézet igazgatójának aláírása:
Beadás dátuma:

KÖVETELMÉNYRENDSZER

Semmelweis Egyetem, Általános Orvostudományi Kar A gesztorintézet (és az esetleges közreműködő intézetek) megnevezése: Neurológiai Klinika
A tárgy neve: Ideggyógyászat Angol nyelven¹: Neurology Német nyelven¹: Neurologie Kreditértéke: 3 kredit a 3 hetes kötelező gyakorlathoz, ill. 6 kredit a 6 hetes szabadon választott gyakorlathoz Teljes óraszám: előadás: gyakorlat: 120 (240) szeminárium: Tantárgy típusa: <u>kötelező (3 hét)</u> kötelezően választható <u>szabadon választható (6 hét)</u>
Tanév: 2022/2023.
Tantárgy kódja²: AOKNEU657_SM
Tantárgyfelelős neve: Prof. Dr. Bereczki Dániel Munkahelye, telefonos elérhetősége: SE Neurológiai Klinika 06-1-210-0337 Beosztása: tanszékvezető egyetemi tanár Habilitációjának kelte és száma: 12/1999. DOTE
A tantárgy oktatásának célkitűzése, helye az orvostudományi képzés keretében: Az általános orvostudományban szükséges gyakorlati és elméleti neurológiai ismeretanyag elsajátítása, az ötödéven megszerzett ismeretek kibővítése és elmélyítése. A szabadon választott hathetes periódusban közvetlen gyakorlati ismeretek szerzése a rutin neurológiai betegellátásban.
A tárgy oktatásának helye (előadóterem, szemináriumi helyiség, stb. címe): SE Neurológiai Klinika és az akkreditált gyakorló kórházak neurológiai osztályai
A tárgy sikeres elvégzése milyen kompetenciák megszerzését eredményezi: 1./ a hallgató megtanulja a neurológiai fizikális vizsgálat technikáját (ideértve az anamnesis felvételt is) és a találtak értelmezését, 2./ ismerje fel, ha sürgős ellátást igénylő beteget vizsgál és 3./ legyen tisztában a leggyakrabban előforduló neurológiai és határterületi kórképekkel.
A tantárgy felvételéhez, illetve elsajátításához szükséges előtanulmányi feltétel(ek): A 3 hetes kötelező képzéshez: az ötödéves neurológiai képzés követelményeinek teljesítése A 6 hetes szabadon választott képzéshez: a hatodéves neurológia szigorlat teljesítése
A kurzus megindításának hallgatói létszámfeltételei (minimum, maximum), a hallgatók kiválasztásának módja: Minimum: 5 fő Maximum: 30 fő
A kurzusra történő jelentkezés módja: A NEPTUN rendszeren keresztül.
A tárgy részletes tematikája³: Kompetencia minimumkérdések 1. A pupilla beidegzés zavarai 2. A n. facialis károsodás tünetei

3. A szédülés differenciál-diagnózisa
4. Centralis paresisek magassági diagnózisa
5. A centrális és perifériás paresis elkülönítése
6. Az aphasiák alaptípusai és lokalizációja
7. Tudatzavarok felosztása
8. Eszméletlen beteg vizsgálata, a góctünetek értékelése
9. Metabolicus eredetű tudatzavarok
10. Életveszélyes állapotok a neurológiában
11. Az intracranialis nyomásfokozódás tünetei, beékelődések
12. Traumás eredetű intracranialis vérzések
13. A gerincvelő traumás sérülések tünetei
14. Az a. carotis interna területi agyi ischemiák tünetei
15. A vertebro-basilaris rendszer keringészavarának tünetei
16. Sürgősség az agyi keringészavarokban
17. Az agyi keringészavarok diagnózisa
18. Az agy vénás keringészavarai
19. Agyvérzések
20. A subarachnoidealis vérzés diagnózisa, kezelése, prognózisa
21. Status epilepticus
22. Meningitisek és encephalitisek
23. A sclerosis multiplex diagnózisa
24. Az agydaganatok felismerése
25. A spinalis tér és a gerincvelő térfoglaló folyamatainak tünetei
26. Agyoedema
27. A dementia diagnosztikai kritériumai
28. Memóriazavarok felosztása
29. Parkinson kór diagnózisa
30. A Wernicke-Korsakow folyamat
31. Alkoholizmus neurológiai szövődményei
32. Guillain-Barre syndroma
33. A vizelet és székletürítés neurológiai zavarai
34. Myasthenia gravis
35. Az izmok saját betegségei
36. A liquorvételek és a liquorvizsgálat módszerei

Részletes neurológiai ismeretek I.:

1. A visus romlás és a látótérkiesések
2. Szemizomparaesisek és tekintészavarok
3. A vestibularis rendszer zavarai
4. Az alsó agyidegek károsodásával járó tünetcsoportok
5. A pons és a középagy károsodásának tünetcsoportjai
6. Az izomtónus szabályozása és zavarai
7. Érzészavarok anatómiai alapjai
8. A cerebellum működési egységei, károsodásának tünetei
9. Járászavarok felosztása
10. A frontális lebeny károsodásának tünetei
11. A temporalis lebeny károsodásának tünetei
12. A limbikus rendszer
13. A parietalis lebenyek károsodásának tünetei
14. Az occipitalis lebeny károsodásának tünetei

15. A féltekei dominancia kérdése
16. A beszédzavarok felosztása
17. Agnosia, apraxia, alexia, agraphia
18. A törzsdúcok kórélettana
19. A thalamus károsodásának tünetei
20. A memóriazavarok lokalizációja
21. Képkalkoló eljárások (angiographia CT, MR, PET, SPECT)
22. Az agyi erek ultrahangvizsgálata
23. Az EEG a neurológiai diagnózisban
24. EMG, ENG, kiváltott válaszok
25. Az agy vérellátása és az agyi keringés regulációja
26. Az agyi érbetegségek felosztása
27. TIA
28. Agyi keringészavarok fiatal felnőttkorban
29. Az agyi ischémiák kezelése
30. Az epilepsziák felosztása
31. Epilepsziás beteg kivizsgálása
32. A hypnoid és nem hypnoid tudatzavarok elkülönítése neurológiai kórjelek alapján
33. Az epilepszia kezelése

Részletes neurológiai ismeretek II.:

1. Vírusok által okozott idegrendszeri betegségek
2. Herpes vírusok által okozott betegségek
3. Prion-betegségek és lassú vírusfertőzések
4. Az AIDS neurológiai következményei
5. A sclerosis multiplex klinikai formái és kezelése
6. Agydaganatok szövettani felosztása
7. Gyermekkori agydagantok
8. Metastaticus tumorok az idegrendszerben
9. Paraneoplasiás idegrendszeri betegségek
10. Parkinson syndromával járó betegségek
11. A Parkinson-kór kezelése
12. Hyperkinezissel járó mozgászavarok
13. A tremor differenciáldiagnózisa
14. Az encephalopathiák felosztása
15. Primer degeneratív dementiák
16. Dementiák cerebrovascularis betegségekben
17. Multisystemás atrophia
18. A liquorkeringés zavarai (hydrocephalusok)
19. A plexus brachialis károsodásának tünetei
20. A nervus medianus, ulnaris és radialis sérülésének tünetei
21. A plexus lumbosacralis károsodásának tünetei
22. A polyneuropathiák etiológiája
23. Neuropathiák diabetes mellitusban
24. Herediter polyneuropathiák
25. Cervicobrachialgia és lumboischialgia
26. A koponya és a craniocervicalis átmenet fejlődési zavarai
27. A gerinc és a gerincvelő fejlődési rendellenességei
28. A gerincvelő károsodásának tünetei
29. Motoneuron betegségek
30. Gyulladásos izombetegségek és myopathiák

31. Önálló fejfájásbetegségek
32. Neuralgiák
33. A fiziológiás alvás és az alvászavarok

Az adott tantárgy határterületi kérdéseit érintő egyéb tárgyak (kötelező és választható tárgyak egyaránt!). A tematikák lehetséges átfedései:

1. Anatómia (neuroanatómia)
2. Farmakológia (neurológiai kórképek farmakoterápiája)
3. Népegészségtan (neuroepidemiológia)
4. Belgyógyászat (neurológiai szövődménnyel járó betegségek)
5. Szemészet (neuro-ophthalmologia)
6. Fül-orr-gégészet (otoneurológia)
7. Pszichiátria (neuropszichiátria, neurológiai betegségek pszichiátriai következményei)
8. Idegsebészet (idegsebészeti beavatkozást igénylő neurológia kórképek)
9. Radiológia (neuroradiológia)
10. Alvásmedicina

A tantárgy sikeres elvégzéséhez szükséges speciális tanulmányi munka⁴:

1. Részvétel ügyeletben
2. Részvétel speciális neurológiai szakrendeléseken
3. Kórrajzírás
4. Önálló felkészülés a Neurológiai Klinika által összeállított e-learning tananyagból
5. A hathetes szabadon választott gyakorlat során rutin osztályos munka rezidens mellett szakorvosi felügyelettel

A foglalkozásokon való részvétel követelményei és a távolmaradás pótlásának lehetősége:

A szigorlóévi gyakorlatok során a jelenlét kötelező.

A hiányzás nem haladhatja meg a képzési idő 20%-át. A pótlás lehetősége egyéni elbírálás alapján történik.

A megszerzett ismeretek ellenőrzésének módja a szorgalmi időszakban⁵:

A gyakorlati periódusban a szigorlóéven az osztályvezető napi rendszerességgel ellenőrzi a szigorló tevékenységét.

A hathetes gyakorlat során a szigorló feladata megegyezik a kezdő rezidens feladatkörével. Munkáját első körben a rezidens ellenőrzi, egy szakorvos felügyelete mellett.

A félév aláírásának követelményei:

A gyakorlaton való megjelenés alapvető elvárás. A megírt kórrajzot egy senior ellenőrzi. Az ügyeletben való részvételt az ügyeletvezető igazolja. A speciális szakrendelésen való részvételt a szakrendelés vezetője igazolja.

A vizsga típusa:

A kötelező háromhetes gyakorlatot szigorlat zárja le.

A hathetes szabadon választható gyakorlat értékelése ötfokozatú gyakorlati jeggyel történik.

Vizsgakövetelmények⁶:

Szigorlat: Gyakorlati vizsga betegágy mellett, majd azt követően szóbeli elméleti vizsga a megadott tételsor alapján

Szabadon választott hathetes képzés: az osztályvezető gyakorlati jeggyel értékeli a hozzá beosztott szigorló teljesítményét.

Az osztályzat kialakításának módja és típusa⁷:

Ötjegyű értékelés.

A vizsgára történő jelentkezés módja:

A NEPTUN rendszeren keresztül

A vizsga megismétlésének lehetőségei:

Vizsgáról való távolmaradás esetén a TVSZ rendelkezései irányadók.

Sikertelen vizsga esetén a szigorlat ismétlése lehetséges a TVSZ rendelkezései szerint.

A tananyag elsajátításához felhasználható nyomtatott, elektronikus és online jegyzetek, tankönyvek, segédletek és szakirodalom (online anyag esetén html cím):

1. Neurológia. A SE Neurológiai Klinika e-learning tananyaga, 2018.

<https://itc.semmelweis.hu/moodle/course/view.php?id=481>

2. A neurológiai beteg vizsgálata képekben. Egyetemi jegyzet. (Szerk.: Szirmai Imre, Kamondi Anita, Kovács Tibor)

3. Neurológia (szerk. Szirmai Imre), Medicina Kiadó, 2017

- | |
|--|
| 4. Gyakorlati neurológia és neuroanatómia (Komoly S, Palkovits M), Medicina Kiadó, 2018 |
| 5. Neurológia a háziiorvosi gyakorlatban (szerk. Bereczki D, Magyar MT), SpringMed kiadó, 2019 |
| A tárgyat meghirdető habilitált oktató (tantárgyfelelős) aláírása: |
| A gesztorintézet igazgatójának aláírása: |
| Beadás dátuma: Bp. 2019. június 5. |

KÖVETELMÉNYRENDSZER

Semmelweis Egyetem, Általános Orvostudományi Kar A gesztorintézet (és az esetleges közreműködő intézetek) megnevezése: SE Pszichiátriai és Pszichoterápiás Klinika, Észak-Közép-budai Centrum Új Szent János Kórház és Rendelőintézet - Pszichiátriai Osztály, Dél-Pesti Jahn Ferenc Kórház Pszichiátriai Osztály
A tárgy neve: Elmegyógyászat Angol nyelven¹: Psychiatry Német nyelven¹: Psychiatrie Kreditértéke: 3/4/6 (a hetek számától függően) Teljes óraszám: 120, 160 vagy 240; előadás: 0; gyakorlat: 3 hét, 4 hét vagy 6 hét; szeminárium: 0 Tantárgy típusa: <u>kötelező</u> kötelezően választható szabadon választható
Tanév: 2022/2023.
Tantárgy kódja²: AOKPSI658_SM
Tantárgyfelelős neve: Dr. Réthelyi János Munkahelye, telefonos elérhetősége: Pszichiátriai és Pszichoterápiás Klinika 1083 Budapest Balassa u. 6., Tel/Fax: 061 210 0336 Beosztása: egyetemi tanár, klinikaigazgató Habilitációjának kelte és száma: 2015. június 24., anyakönyvi száma: 05/2015.
A tantárgy oktatásának célkitűzése, helye az orvosképzés kurikulumában: A hatodéves Elmegyógyászat tantárgy és gyakorlat célja az előző évben megszerzett elméleti ismeretek és gyakorlati készségek alkalmazása a klinikai gyakorlatban. A gyakorlati tudás alaposabb elmélyülését segíti, ha a medikus a 3 hetes kötelező gyakorlaton felül 6 hetes gyakorlaton vesz részt. A 6 hetes elektív gyakorlaton való részvételével egyúttal jelzi specializálódásának irányát, a pszichiátria rezidensképzésbe való bekapcsolódásának intencióját. A medikus 6 hetes gyakorlatán a szakvizsga gyakorlati részének előtanulmányait is elsajátíthatja (Kimenetkor a követelmény a kurzus végére elkészített pszichiátriai kórrajz szóbeli megvédése). Az Elmegyógyászat tárgyat az általános orvosképzés 11-12. szemeszterében oktatjuk.
A tárgy oktatásának helye (előadóterem, szemináriumi helyiség, stb. címe): A klinika betegellátását végző osztályai (pszichoterápiás osztály, organikus pszichiátriai és rehabilitációs osztály, krízis- és addiktológiai osztály, akut pszichiátriai betegségek osztálya, affektív pszichiátriai osztály), valamint a közreműködő intézmények pszichiátriai osztályai.
A beosztásról a hallgatók a gyakorlat előtti héten értésítést kapnak.
A tárgy sikeres elvégzése milyen kompetenciák megszerzését eredményezi: <ul style="list-style-type: none">• Pszichiátriai kórtörténet felvétele (általános, családi, szomatikus, pszichiátriai, farmakológiai)• Pszichiátriai vizsgálat végzése (tudat, percepció, orientáció, gondolkodás, intellektus, érzelmi és mnesztikus funkciók, hangulat, pszichomotoros működés megítélése, a viselkedés, motiváció és személyiség vizsgálata)

- Az öngyilkosság kockázatának megítélése
- Problémák feltárása a beteg és vele kapcsolatban álló családtagja (partnere) közreműködésével
- Problémák feltárása krízis helyzetben, öngyilkossági kísérletet követően
- MMSE vizsgálat értékelése
- A pszichiátriai fekvőosztályos elhelyezés indikálása
- Sürgősségi pszichiátriai állapotok ellátásának megkezdése
- Intoxikációk felismerése
- Pszichiátriai tünetek háttérben álló szomatikus kórképek felismerése
- Közvetlen veszélyeztető állapot megítélése, ekkor szükséges beavatkozások elvégzése, jogi intézkedések megkezdése
- Pszichoedukáció (betegséggel, terápiával, prodromális jelekkel, gondozással kapcsolatban)
- Pszichiátria betegségek differenciáldiagnosztikája, diagnózis felállítása

A tantárgy felvételéhez, illetve elsajátításához szükséges előtanulmányi feltétel(ek):

A 10. szemeszterig minden kötelező tantárgy abszolválása.

A kurzus megindításának hallgatói létszámfeltételei (minimum, maximum), a hallgatók kiválasztásának módja:

Minimum és maximum létszámfeltétel nincs, a hatodéves hallgatók teljes évfolyamát fogadjuk.

A hathetes elektív pszichiátriai gyakorlatok elkezdésének feltétele a háromhetes gyakorlat kiváló eredménnyel való teljesítése, ill. a specializálódás komoly szándéka.

A kurzusra történő jelentkezés módja:

A Neptun Rendszeren történik a jelentkezés az új kurrikulumhoz illeszkedő turnusstruktúrán belül.

A tárgy részletes tematikája³:

A tárgy tematikája (lehetőleg heti bontásban, sorszámozva):

A szigorló hallgatók részt vesznek a Klinika osztályainak mindennapjaiban, a viziteken, osztályos megbeszéléseken, tudományos továbbképzéseken. Orvosi felügyelet mellett, de önállóan végzik a páciensekkel kapcsolatos feladatokat, - a betegek felvétele, kórrajzírás, dekurzus vezetése, re-exploráció. A gyakorlat elfogadásának feltétele legalább egy darab részletes vizsgakórrajz elkészítése, melyet az oktatók kijavítanak és leosztályoznak. DÉLUTÁNI ÜGYELET: Háromhetes gyakorlaton legalább egy délutáni ügyeleten való aktív részvétel az elvárás. Hathetes gyakorlat esetében legalább két délutáni ügyelet teljesítése kötelező. Egy gyakorlati nap összesen 3 hallgató teljesíthet ügyeletet. Minden szigorló az **ügyeleti beosztásban megjelölt napját 13 órától az ambulancián köteles eltölteni, 16 órától az ügyeletes orvosok felügyelete mellett vesz részt az ügyeleti munkában 21 óráig.** A délutáni ügyelet letöltése után lehetőség van az éjszakát a Klinikán tölteni és részt venni a további ügyeleti ellátásban. A gyakorlat ideje alatt a hallgatók betekintést kapnak a pszichiátriai betegek ambuláns gondozásába, illetve a más orvosi területeken leggyakrabban előforduló pszichiátriai problémák ellátásába (pl. sürgősségi pszichiátriai esetek). A tantárgy elméleti kérdései megegyeznek a Klinika honlapján található szigorlati tételsor kérdéseivel.

Részletes tematika:

Pszichiátriai betegvizsgálat

- Általános anamnézis felvétel
- Biográfiai adatok felvétele
- Szociális anamnézis felvétel
- Családi anamnézis felvétele
- Heteroanamnézis felvétele
- Tudat vizsgálata
- Percepció vizsgálata
- Orientáció vizsgálata
- Intellektus megítélése
- Mnesztikus funkciók megítélése
- Gondolkodás vizsgálata (alaki és tartalmi szempontból)
- Érzelmi funkciók vizsgálata

- Hangulat, közérzet vizsgálata
- Viselkedés vizsgálata
- Motiváció vizsgálata

Kiegészítő vizsgálatok, készségek

- A vizsgálat alapján a pszichés status összefoglalása, klinikai impressziók megfogalmazása
- Öngyilkossági kockázat felmérése
- A problémák azonosítása a beteg beszámolója és vizsgálata alapján (személyes, egzisztenciális, családi stb.)
- Problémák azonosítása krízisszituációban
- Problémák azonosítása öngyilkossági kísérletet követően
- Személyes (érzelmi, indulati) reakciók felismerése, amiket a beteggel történt találkozás váltott ki.
- Észlelt pszichiátriai problémák/zavarok szakszerű kommunikációja a kollégák felé (referátum, konzílium kérése)
- Mini Mental State Exam (MMSE) felvétele
- Ismétlődő interakciós mintázatok felismerése, interpretációja
- Differenciáldiagnózis a DSM-5 szerint
- Pszichiátriai hospitalizációt igénylő állapotok felismerése

Részletes pszichiátria

- A sürgősségi pszichiátriai fogalma. Sürgősségi ellátást igénylő pszichiátriai állapotok.

A gátolt és agítált/agresszív beteg. Okok, a vizsgálat szempontjai.

- Szuicidium. Formái. Prevalenciája az átlagnépességben és mentális zavarokban. Rizikó és protektív tényezők. Prevenció.
- A nem öngyilkossági célú önsértő magatartás. Formái, okai, vizsgálata és elkülönítése a szuicid kísérlettől.
- A delirium fogalma, okai és tünetei.
- Demenciák osztályozása, tünetei, vizsgálata. MMS.
- Mentális retardáció és oligofrénia fogalma. IQ mérése.
- A hangulatzavarok csoportosítása. Unipolaris és bipolaris kórképek. Kevert állapot definíciója, jelentősége.
- A depresszió és a mánia tünettana.
- Pszichózis definíciója. A pszichotikus betegségek osztályozása. Pszichózis okai, vizsgálata.
- Szkizofrénia. Etiológia, lefolyás. Pozitív, negatív, affektív és kognitív tünetek.
- A szorongásos kórképek osztályozása. Pánikroham tünetei.
- Fóbia fogalma, fóbiák típusai. Kényszerbetegség tünetei. Poszttraumás stressz zavar okai, tünetei.
- Személyiségzavar fogalma. Személyiségzavarok vizsgálata. Személyiségzavarok jelentősége a pszichiátriai ellátásban.
- Borderline személyiségzavar tünetei, jelentősége (önkárosítás, sürgősségi ellátás).
- Alkohol használattal összefüggő akut és krónikus kórképek. Delirium tremens fogalma, tünetei.
- Szerhasználattal összefüggő kórképek tünetei (cannabis, amfetamin, kokain, heroin, hallucinogének).
- Gyermekpszichiátriai kórképek tünetei (ADHD, oppozíciós zavar, tic, Tourette szindróma, autizmus spektrum zavar).

Terápiás eljárások

- Terápiás team konzultációin való részvétel
- Farmakoterápia megtervezése
- Farmakoterápia mellékhatásainak monitorozása
- Compliance problémák felismerése, kezelése
- Pszichoedukáció alapszintű készségei
- Elektrokonvulzív (ECT) terápia végzésével kapcsolatos elméleti ismeretek, egy alkalommal

<p>asszisztálás ECT-hez</p> <ul style="list-style-type: none"> • Krízisintervenció alapvető készségei, beteg osztályos felvétele krízisszituáció kapcsán • Viselkedésterápia alapvető készségei (deszenzitizáció, operáns kondicionálás)
<p>Az adott tantárgy határterületi kérdéseit érintő egyéb tárgyak (kötelező és választható tárgyak egyaránt!). A tematikák lehetséges átfedései: Magatartástudomány, Orvosi kommunikáció, Orvosi antropológia, Orvosi szociológia, Pszichoterápia az orvosi gyakorlatban, Farmakológia és farmakoterápia, Neurológia</p>
<p>A tantárgy sikeres elvégzéséhez szükséges speciális tanulmányi munka⁴: Nincs.</p>
<p>A foglalkozásokon való részvétel követelményei és a távolmaradás pótlásának lehetősége: Más tantárgyakhoz hasonlóan a gyakorlat elfogadásának feltétele a gyakorlat idejének legalább 80%-os teljesítése. Távolmaradás pótlására plusz feladatok (ügyelet, betegfelvétel) elvégzésével van lehetőség. Famulusi gyakorlat alatti betegség esetén az orvosi igazolást a gyakorlatot vezető szakorvosnak szükséges bemutatni.</p>
<p>A megszerzett ismeretek ellenőrzésének módja a szorgalmi időszakban⁵: A tananyag elsajátítása a Klinika honlapján elérhető tételeknek megfelelően.</p>
<p>A félév aláírásának követelményei: A famulusi gyakorlat alatt a gyakorlatvezető szakorvos által meghatározott – a fenti tematika szerint előírt - feladatok maradéktalan teljesítése. Vizsgakórrajz elkészítése és bemutatása a gyakorlatvezető szakorvosnak, gyakorlat regisztrációs lapon való dokumentálása.</p>
<p>A vizsga típusa: (szóbeli záróvizsga szigorlat)</p>
<p>Vizsgakövetelmények⁶: A tananyag elsajátítása a Klinika honlapján elérhető tételeknek megfelelően. (2019-ben a tételek módosításra kerülnek.) A vizsgára való felkészülés a tankönyv és az előadások vázlatai alapján történik. Az előadások elérhetősége: http://semmelweis.hu/pszichiatria/oktatas/gradualis-kepzes/eloadasok/</p>
<p>Az osztályzat kialakításának módja és típusa⁷: Az elmegyógyászat szigorlat eredményét a tételsorok alapján kialakult szóbeli felelet alapján állapítjuk meg.</p>
<p>A vizsgára történő jelentkezés módja: A vizsgajelentkezések a Neptun portálon történnek, amely a vizsgakezdés időpontjától számított 48 órán belül lezárja a jelentkezést. Ezt követően sem újabb jelentkezésre, sem vizsganap cseréjére nincs lehetőség a rendszeren.</p>
<p>A vizsga megismétlésének lehetőségei: A mindenkor érvényes TVSZ rendelkezései szerint biztosítunk szigorlatisméltelési lehetőséget. Lehetőség a következő turnus keretében vizsgázni.</p>
<p>A tananyag elsajátításához felhasználható nyomtatott, elektronikus és online jegyzetek, tankönyvek, segédletek és szakirodalom (online anyag esetén html cím): Dr. Réthelyi János (szerkesztő): Pszichiátria jegyzet orvostanhallgatóknak, Budapest, Oriold és Társai Kft.2019 Dr. Tringer László: A pszichiátria tankönyve, Semmelweis Kiadó, Budapest, 2010. 4. kiadás. További szakirodalom: Füredi János, Németh Attila, Tariska Péter: A pszichiátria magyar kézikönyve, Medicina, Budapest, 20015. 5. kiadás. Németh Attila: Pszichiátria vázlatosan, Medicina, Budapest, 2010. Kaplan & Sadock's Synopsis of Psychiatry. Tenth Edition. Eds: B J Sadock, V. A. Sadock, Lippincott Williams, 2007. Psychiatrie, Psychosomatik und Psychotherapie, von Wielant Machleidt, Manfred Bauer, Friedhelm Lamprecht, und Hans K. Rose von Thieme, Stuttgart, 2004.</p>
<p>A tárgyat meghirdető habilitált oktató (tantárgyfelelős) aláírása:</p>
<p>A gesztorintézet igazgatójának aláírása:</p>
<p>Beadás dátuma: 2019. június 5.</p>

KÖVETELMÉNYRENDSZER

Semmelweis Egyetem, Általános Orvostudományi Kar A gesztorintézet megnevezése: Aneszteziológiai és Intenzív Terápiás Klinika Közreműködő intézet: Országos Mentőszolgálat (OMSZ)
A tárgy neve: Mentőgyakorlat Angol nyelven: Prehospital Emergency Medicine Rotation Német nyelven: Rettungsdienst Praktikum Kreditértéke:1 Heti óraszám: előadás: gyakorlat: 1 hét szeminárium: Tantárgy típusa: <u>kötelező</u> kötelezően választható szabadon választható
Tanév: 2022/2023.
Tantárgy kódja: AOKOMS660_SM
Tantárgyfelelős neve: Dr. Pápai György PhD, MSc. Munkahelye, telefonos elérhetősége: Országos Mentőszolgálat Budapest, V. Markó u. 22. 1055 Tel. +36-350-3737/401 m./ email: papai.gyorgy@mentok.hu Beosztása: orvos-igazgató Habilitációjának kelte és száma: 2019.03.06. száma: 50/2019 PhD
A tantárgy oktatásának célkitűzése, helye az orvosképzés kurrikulumában: A hallgatók egy hét alatt 36 (3x12) órát töltenek el szekundánsként az Országos Mentőszolgálatnál. A mentőgyakorlat célja, hogy a hallgató személyes élményeken keresztül ismerje meg a sürgősségi ellátó lánc működését, és szerezzen ismereteket és bizonyos mértékű gyakorlatot a mentőeszközök használatában és a helyszíni ellátásban, a társszervekkel való együttműködésben, valamint a betegútszervezésben és a betegátadásban, különös tekintettel a kommunikációra. Az egyhetes gyakorlat előzetes egyeztetés alapján, megosztva kijelölt sürgősségi osztályon is teljesíthető.
A tárgy oktatásának helye (előadóterem, szemináriumi helyiség, stb. címe): Az OMSZ Közép-magyarországi Régiójának kijelölt mentőállomásai (Központ, Buda, Újpest, Rákospalota, Kispest, Pestlőrinc, Pesterzsébet, Csepel, Budafok, Csillaghegy, Rákoskeresztúr, Bázis, Mátyásföld, Pesthidegkút, Józsefváros, Budaörs, Pilisvörösvár)
A tárgy sikeres elvégzése milyen kompetenciák megszerzését eredményezi: a klinikumban addig megszerzett ismeretek és készségek megerősítése és kibővítése, elsősorban : <ul style="list-style-type: none">• sürgősségi helyzetre adaptált kommunikáció• betegútszervezés a sürgősségi ellátó rendszerben• kritikus állapot felismerése és stabilizálása• tömeges események: riasztás és ellátásszervezés•
A tantárgy felvételéhez, illetve elsajátításához szükséges előtanulmányi feltétel(ek): Aneszteziológia és intenzív terápia, Sürgősségi orvostan-Oxyologia, Traumatológia
A kurzus megindításának hallgatói létszámfeltételei (minimum, maximum), a hallgatók kiválasztásának módja: a Dékáni Hivatal, ill. a Külföldi Hallgatók Titkársága által megadott időszakokra a hallgató előzetesen jelentkezik. Az OMSZ a jelentkezéseket beérkezési sorrendben kezeli, az aktuális egyéb (elsősorban a rezidensképzéssel kapcsolatos)

szekundálási terhelés függvényében, lehetőleg, de nem szükségképpen figyelembe véve a hallgatók egyéni kívánságait.

A kurzusra történő jelentkezés módja: Neptun rendszerben

A tárgy részletes tematikája:

A gyakorlat megkezdése előtti tájékoztatás

1. A sürgősségi betegellátó lánc és működése (itt csak felsorolás)
2. Munka- és tűzvédelmi oktatás

A mentőállomáson bemutatandó ill. megbeszélendő:

3. az állomás funkcionális felépítése
4. mentőjárművek
5. mentőfelszerelés
 - a. rögzítő és betegmozgató műfogások és eszközök
 - b. vizsgáló eszközök
 - c. a légútbiztosítás eszközei
 - d. az elektroterápia eszközei
 - e. a monitorozás eszközei
 - f. gyógyszerek
 - g. kötszerek
6. A helyszínen tanúsítandó magatartás, a helyszín biztonsága
 - a. a helyszín biztonsága, segítségkérés
 - b. helyszíni és telefonos kommunikáció, rádióforgalmazás
 - c. helyszíni intézkedések (környezeti veszélyek: agresszivitás, mérgező anyagok stb.); haláleset, erőszakos halál, tömeges baleset

Helyszíni és szállítás közbeni ellátás

7. a betegvizsgálat menete (ABCDE elv) és kommunikáció (ISBAR)
8. kimentés, immobilizálás
9. a keringésmegállást szenvedett/kritikus/életveszélyes állapotú beteg ellátása (különös tekintettel az újraélesztésre, légútbiztosításra, lélegeztetésre, vénabiztosításra, volumenpótlásra, alapvető gyógyszeres terápiára)
10. szállítás alatti monitorozás
11. A célintézet kiválasztása

Előadók/gyakorlati oktatók a kijelölt mentőállomásokon: Központ: Gömöri István; Buda: Gedei Péter; Újpest: Csorba Ildikó; Rákospalota: Glasz Richard; Kispest: Német Tamás; Pestlőrinc: Menyhárt Martina; Pesterzsébet: Illés Károly; Csepel: Irmalós András; Budafok: Illés Csaba; Csillaghegy: Dr. Szócs Mónika; Rákoskeresztúr: Kollár Attila; Bázis: Szatmári István; Mátyásföld: Szóke Lajos; Pesthidegkút: Vara Zsolt; Józsefváros: Tóth László; Budaörs: File Miklós; Pilisvörösvár: Czifra Gábor.

Az adott tantárgy határterületi kérdéseit érintő egyéb tárgyak (kötelező és választható tárgyak egyaránt!). A tematikák lehetséges átfedései:

Aneszteziológia és intenzív terápia, Sürgősségi orvostan-Oxyologia, Oxiológia-sürgősségi orvostan; Traumatológia

A tantárgy sikeres elvégzéséhez szükséges speciális tanulmányi munka: az oxiológiai-sürgősségi ellátás körében eddig szerzett ismeretek felelevenítése, konzultáció a prehospitális vonatkozásokról

A foglalkozásokon való részvétel követelményei és a távolmaradás pótlásának lehetősége:

Dokumentált jelenlét az előírt óraszámokban a mentőállomáson, sz. e. pótgyakorlat előírása

A megszerzett ismeretek ellenőrzésének módja a szorgalmi időszakban:-

A félév aláírásának követelményei: -

A vizsga típusa:gyakorlati jegy

Vizsgakövetelmények: áttekintés szintjén a kulcspontok (fenti 3a, 3c, 9 - 15. pont) legalább áttekintő szintű ismerete

Az osztályzat kialakításának módja és típusa:

Formális vizsga nincs, a gyakorlati jegyet a hallgató részvétele, érdeklődése és a konzultációkban tanúsított aktivitása alapján alakítjuk ki

A vizsgára történő jelentkezés módja:-

A vizsga megismétlésének lehetőségei:-

A tananyag elsajátításához felhasználható nyomtatott, elektronikus és online jegyzetek, tankönyvek, segédletek és szakirodalom (online anyag esetén html cím):

1. OMSZ Szabványos eljárásrendek – online hozzáférés az OMSZ Oktatási portálján
(<https://oktatas.mentok.hu/course/view.php?id=103>)
2. SIA tankönyv, AITK – online hozzáférés a Moodle rendszeren keresztül
3. Göbl G. (szerk) Oxiológia Medicina Budapest 2001

A tárgyat meghirdető habilitált oktató (tantárgyfelelős) aláírása:

A gesztorintézet igazgatójának aláírása:

Beadás dátuma: 2020. 05. 12.

KÖVETELMÉNYRENDSZER

Semmelweis Egyetem, Általános Orvostudományi Kar A gesztorintézet (és az esetleges közreműködő intézetek) megnevezése: Transzfuziológiai Tanszék	
A tárgy neve: Transzfuziológiai alapok Angol nyelven¹: Basics of transfusion medicine Német nyelven¹: Grundlagen der Transfusionsmedizin Kreditértéke: 2 (magyar), 1-1 (angol, német) Teljes óraszám (magyar): 44 előadás: 28 gyakorlat: 16 szeminárium: Tantárgy típusa: <u>kötelező</u>	
Tanév: 2022/2023	
Tantárgy kódja²: AOKTRF767_SM	
Tantárgyfelelős neve: Dr. Tordai Attila Munkahelye, telefonos elérhetősége: Transzfuziológiai Tanszék, 06-1-210-4409 Beosztása: egyetemi tanár, Tanszékvezető Habilitációjának kelte és száma: 2014. 06. 30. Semmelweis Egyetem, okl. szám: 08/2014.	
A tantárgy oktatásának célkitűzése, helye az orvosképzés kurrikulumában: Alapvető elméleti és gyakorlati ismeretek átadása a klinikai transzfuziológia területén, kiemelt hangsúllyal a rutin klinikai gyakorlatban használt vérkészítmények előállításával, vizsgálataival, a beadással járó gyakorlati és adminisztratív teendőkkel, kockázatokkal, és esetleges szövődeményekkel kapcsolatos alapismeretekre. A 3 elemből (elmélet, gyakorlat, részvétel transzfúzió kivitelezésében) álló képzés elvégzése után a végzett orvosok önállóan lesznek képesek és jogosultak a transzfúzió teljes folyamatának önálló kivitelezésére. A képzés teljesítése mentesítést ad a rezidens törzsképzés keretében 3 szakma kivételével valamennyi szakma számára, jogszabályban (22/2012. (IX. 14.) EMMI) előírt, „2 hetes transzfúziós tanfolyam” elvégzése alól.	
A tárgy oktatásának helye (előadóterem, szemináriumi helyiség stb. címe): <u>Elmélet:</u> NET előadók, 1089 Bp. Nagyvárad tér 4. <u>Gyakorlat:</u> OVSz Landsteiner terem 1113 Bp. Karolina út 19-21.	
A tárgy sikeres elvégzése milyen kompetenciák megszerzését eredményezi: transzfúzió önálló kivitelezése	
A tantárgy felvételéhez, illetve elsajátításához szükséges előtanulmányi feltétel(ek): Intenzív terápia és aneszteziológia, Belgyógyászat II.	
A kurzus megindításának hallgatói létszámfeltételei (minimum, maximum), a hallgatók kiválasztásának módja: nem értelmezhető	
A kurzusra történő jelentkezés módja: NEPTUN rendszer	
A tárgy részletes tematikája³: Elméleti modul (28+1 tanóra): 28 tanórás blokkosított elméleti előadás-sorozat a teljes szigorló évfolyamnak.	
1	Bevezetés: A kurzus bemutatása. Mit tud a transzfuziológia? A transzfuziológia története
2	Immunológiai alapfogalmak, a komplementrendszer működése, in vitro és in vivo antigén-antitest reakció következményei, primer vs. szekunder immunválasz

3	A haemostasis klinikai élettana, kórélettana, életkori és fiziológias állapotváltozásai. Veszületett vérzékenység, perioperatív teendők
4	Szerzett vérzékenység: antithrombotikumok, thrombocytá aggregáció-gátlók, antikoagulánsok által okozott vérzések. A friss fagyasztott plazma (FFP) adás indikációja.
5	Az ABO vércsoportrendszer bemutatása, transzfuziológiai jelentősége
6	Az RhD és az egyéb, klinikailag fontos vércsoportrendszerek bemutatása, transzfuziológiai jelentősége
7	Thrombocytá, granulocytá és HLA antigén rendszerek bemutatása, klinikai jelentősége
8	Labilis vérkészítmények I.: vörösvérsejt, thrombocytá. Alap- és továbbfeldolgozott készítmények. Tárolás, lejárati idő, szállítási szabályok. Címkézés
9	Labilis vérkészítmények II.: granulocytá, plazma. Alap- és továbbfeldolgozott készítmények. Tárolás, lejárati idő, szállítási szabályok. Címkézés
10	A Transzfúziós Szabályzat. A transzfúziós tevékenység során végzett betegazonosítás jelentősége
11	A magyar vérellátás struktúrája. Véradásszervezés, vérgazdálkodás a vérellátóban és a betegágy mellett. Az irányított véradás feltételei. Autotranszfúzió.
12	Plazmaderivátumok (faktorkészítmények, albumin, IVIG) ismertetése, indikációk, klinikai alkalmazás.
13	A transzfúzióval átvihető fertőzések: epidemiológia, szűrés, megelőzés (HIV, HBV, HCV)
14	Transzfúzió előtti teendők. Dokumentációs rendszer: vérkészítmény igénylő, vizsgálatkérő, vérkészítmény kísérő lap, szövődmény jelentése. Kötelező vércsoport vizsgálatok transzfúzió előtt.
15	A haemostasisra ható gyógyszerek: pro- és anti-koaguláns hatások. A perioperatív haemostasis ellátás alapjai. Akut vérző beteg ellátása. Masszív transzfúziós protokoll
16	A shock kezelési elvei. A volumenpótlás alapjai és terápiás eszközei/készítményei. Transzfúzió indikációi az intenzív terápia során/anaesthesiában
17	Vörösvérsejt transzfúzió: javallatok, irányelvek.
18	Thrombocytá és granulocytá transzfúzió: javallatok, irányelvek, a hatás ellenőrzése. A készítmény kiválasztás algoritmusá.
19	Kompatibilitás. A vérkészítmény kiválasztás immun-hematológiai szabályai (választott, választatlan vérkészítmény). A vércsoportszerológiai eredmények értelmezése. Transzfuziológiai konzílium
20	A „patient blood management” (PBM) program – vértakarékos betegellátás

21	A transzfúzió káros hatásai: nem immunológiai alapú transzfúziós szövődmények (keringés- és vastúlterhelés, fertőzés) és kezelésük
22	A transzfúzió káros hatásai: immunológiai alapú, hemolitikus transzfúziós szövődmények és kezelésük
23	A transzfúzió káros hatásai: immunológiai alapú, nem hemolitikus transzfúziós szövődmények és kezelésük
24	A transzfúzióval kapcsolatos tevékenységek jogi szabályozása. A beleegyezés jogi vonatkozásai. Transzfúziós perek.
25	A szolid szerv és a hematopoetikus őssejt transzplantáció transzfuziológiai vonatkozásai. idegen donor-szervezés, donor-regiszter, köldökzsinórvér-bank. Őssejtgyűjtés, sejterápia.
26	Viszkoelasztikus tesztek (TEG/ROTEM) által vezérelt célzott haemoszubsztitúció.
27	Sebészeti vérzéscsillapítási technikák Vérmentő technikák (cell saver): alkalmazási területek, korlátok.
28	Szervdonációs és transzplantációs programok Magyarországon és Európában

Részvétel transzfúzió kivitelezésében modul (2 tanóra): 2 db transzfúzió dokumentált megtekintése: a Belgyógyászati, Sebészeti, ill. Gyermekgyógyászati gyakorlati időszak alatt, részét képezi a 3 főtárgy gyakorlati képzésének. A jelentőlap kitöltése és elektronikus megküldése kötelező.

Gyakorlati modul (10+4 tanóra): Részvételi feltétel: részvétel az elméleti modul óráin. Oktatás: 10 tanórás, 2 napos gyakorlati kurzus 50 fős csoportokban, beosztás szerint, azt követően 4 tanórás gyakorlati vizsga.

Tanóra	Konzultációs téma	Gyakorlati tevékenység
1-2	A beteg és a minta azonosítása, Laboratóriumi ABO meghatározás	4 db laboratóriumi (csempés) ABO-meghatározás
3-4	Laboratóriumi ABO ismétlés, RhD meghatározás, A bedside kártya használata	3-3 db laboratóriumi (csempés) ABO- és RhD-meghatározás 2 db bedside kártyás ABO- és RhD-meghatározás
5-6	A címkézés szabályai, a vérkészítmények bemutatása, igénylése, szállítása, tárolása, transzfúzió előtti makroszkópos ellenőrzése, hemolizált vérminták bemutatása	A vér útja- filmvetítés
7-8	Kompatibilitási alapelvek, Betegágy melletti teendők áttekintése	3-3 db laboratóriumi (csempés) ABO- és RhD-meghatározás 2 db bedside kártyás ABO- és RhD-meghatározás
9-10	Hibalehetőségek a vércsoport meghatározás során	3-3 db laboratóriumi (csempés) ABO- és RhD-meghatározás

Az adott tantárgy határterületi kérdéseit érintő egyéb tárgyak (kötelező és választható tárgyak egyaránt!). A tematikák lehetséges átfedései:

Élettan; Immunológia; Laboratóriumi medicina; Belgyógyászat

A tantárgy sikeres elvégzéséhez szükséges speciális tanulmányi munka⁴: nincs ilyen

A foglalkozásokon való részvétel követelményei és a távolmaradás pótlásának lehetősége:

<p>A gyakorlatokon kötelező a részvétel. Pótlási lehetőségek: Elmélet: angol nyelvű tanfolyamok: összesen 5 hét a 11. és 12. szemeszterekben, kiegészítve a magyar tanfolyam ábráival. Gyakorlat: a meghirdetett oktatási napok valamelyikén.</p>
<p>A megszerzett ismeretek ellenőrzésének módja a szorgalmi időszakban⁵: nincs ilyen</p>
<p>A félév aláírásának követelményei: nem értelmezhető</p>
<p>A vizsga típusa: Elmélet: elektronikus tesztvizsga (e-learning/moodle) később meghirdetett időpontokban. Gyakorlat: szóbeli gyakorlati vizsga a második képzési napot követő napon.</p>
<p>Vizsgakövetelmények⁶: Elmélet: 50%-os vagy azt meghaladó teszt-eredmény. 50-65%: elégséges, 66-79%: közepes, 80-89%: jó, 90-100% jeles osztályzat. Gyakorlat: ABO és RhD-meghatározások kivitelezése, az eredmények értékelése, hibalehetőségek ismertetése, gyakorlati jeggyel értékelt szóbeli vizsga. A kitöltött jelentőlap bemutatása (előzetes elektronikus megküldése) kötelező (a „Részvétel transzfúzió kivitelezésében” modul teljesítésének igazolására). A végső érdemjegy az elméleti és a gyakorlati modul számtani átlaga.</p>
<p>Az osztályzat kialakításának módja és típusa⁷: Elmélet: 50-65%: elégséges, 66-79%: közepes, 80-89%: jó, 90-100% jeles osztályzat. Gyakorlat: A végrehajtás és az értékelés helyességének függvényében adott gyakorlati osztályzat. A tantárgy végső érdemjegyét az elméleti tesztvizsga és a gyakorlati jegyek számtani átlaga képezi.</p>
<p>A vizsgára történő jelentkezés módja: NEPTUN rendszer</p>
<p>A vizsga megisméltésének lehetőségei: Egyeztetett időpontokban számítógépes, ill. gyakorlati vizsga</p>
<p>A tananyag elsajátításához felhasználható nyomtatott, elektronikus és online jegyzetek, tankönyvek, segédletek és szakirodalom (online anyag esetén html cím):</p> <ul style="list-style-type: none"> • Transzfúzió. Vezendi Klára szerk. Medicina 2. kiadás, 2019. • Mollison's Blood Transfusion in Clinical Medicine 12th ed. Klein HG & Anstee DJ eds. Wiley Blackwell 2014. • Transfusion Medicine 4th ed. McCullough J. ed. Wiley 2016. • Transzfúziológia. Továbbképzési füzetek. Nemes Nagy Zsuzsanna Eü. Szakképző és Továbbképző Int. 2010.
<p>Interneten elérhető oktatási segédanyagok: Semmelweis Egyetem Moodle rendszer</p>
<p>A tárgyat meghirdető habilitált oktató (tantárgyfelelős) aláírása:</p>
<p>A gesztorintézet igazgatójának aláírása:</p>
<p>Beadás dátuma: 2021. 06.03.</p>

KÖVETELMÉNYRENDSZER

Semmelweis Egyetem, Általános Orvostudományi Kar A gesztorintézet (és az esetleges közreműködő intézetek) megnevezése: Testnevelési és Sportközpont
A tárgy neve: Testnevelés XI. Angol nyelven: Physical Education XI. Német nyelven: Sport XI. Kreditértéke: 0 Heti óraszám: 1,3 előadás: gyakorlat: 14 szeminárium: Tantárgy típusa: kötelező
Tanév: 2022/2023
Tantárgy kódja: AOKTSI009_11M <i>(Új tárgy esetén Dékáni Hivatal tölti ki, jóváhagyást követően)</i>
Tantárgyfelelős neve: Várszegi Kornélia Munkahelye, telefonos elérhetősége: Testnevelési és Sportközpont +36-1/264-1408 Beosztása: testnevelő tanár, igazgató Habilitációjának kelte és száma:
A tantárgy oktatásának célkitűzése, helye az orvostudományi képzés keretében: A tantárgy rövid távú célja a hallgatók aktuális egészségi állapotának szinten tartása, fejlesztése, a jobb életminőség testi feltételeinek megteremtése olyan (új) mozgásformák, sportágak megismerése és gyakorlása által, melyek a diplomaszerezést követően is életvitel szerűen üzhetők. Hosszútávú célja a jövőbeni orvosok életminőségének és életkilátásának javítása, valamint hogy a hallgatóink későbbi praxisuk során saját egészségmegőrző magatartásukon keresztül hitelesen képviseljék a preventív szemléletet és adjanak életviteli tanácsot.
A tárgy oktatásának helye (előadóterem, szemináriumi helyiség, stb. címe): Tornacsarnok, Műfüves labdarúgópálya, Testnevelési és Sportközpont, Sporttelep, 1107 Budapest Zágrábi utca 14. Pázmány Péter Katolikus Egyetem Földszinti tornaterme 1088 Budapest, Szentkirályi utca 26. MOM sport uszoda 1123, Budapest, Csörsz u. 14-16.
A tárgy sikeres elvégzése milyen kompetenciák megszerzését eredményezi: A tárgy elvégzésével a hallgató képessé válik a rendszeres testmozgás életvitelszerű megvalósítására.
A tantárgy felvételéhez, illetve elsajátításához szükséges előtanulmányi feltétel(ek): -
A kurzus megindításának hallgatói létszámfeltételei (minimum, maximum), a hallgatók kiválasztásának módja: A Neptun rendszerben történő tárgyfelvétel alapján

A kurzusra történő jelentkezés módja:

Neptun rendszerben

A tárgy részletes tematikája:

(Az elméleti és gyakorlati oktatást órákra (hetekre) lebontva, sorszámozva külön-külön kell megadni, az előadók és a gyakorlati oktatók nevének feltüntetésével, megjelölve a vendégoktatókat.

Mellékletben nem csatolható!

Vendégoktatókra vonatkozóan minden esetben szükséges CV csatolása!)

Egyetemi csapat edzésein történő részvétel:

A kötelező rendszeres testmozgás keretében a tárgy követelményeit térítésmentes formában van lehetőség teljesíteni a Testnevelési és Sportközpont (TSK) által szervezett és lebonyolított sportági edzéseken.

Ez a TSK létesítményeiben, (1107 Bp, Zágrábi utca 14.) illetve külső helyszíneken hetente kétszer ugyanabban az időpontban szervezett 90 perces órákat jelent, jellemzően az esti órákban. Azon hallgatók számára ajánlott, akik rendelkeznek előképzettséggel az adott sportágban.

Edzéstípusok: a Medikus Kupa 5 sportága: kézilabda, kosárlabda, labdarúgás, röplabda, vízilabda, illetve: jégkorong, női labdarúgás valamint cheerleading.

Önálló sporttevékenység:

A Testnevelés tárgyon belül "önálló sporttevékenység" kurzust vehet fel a Neptun rendszerben minden olyan hallgató, aki a sportági kínálatból nem tud választani vagy helyhiány miatt kénytelen önállóan teljesíteni az elfogadás feltételeit.

Ez esetben az aláírás a kérdésekre adott válaszadással szerezhető meg, mely a következőképp működik:

- a szemeszter minden hetében a Neptun rendszerben kiküldésre kerül egy kérdőív (UniPoll), melynek kitöltésére hétfőtől vasárnapig van mód (visszamenőleg vagy előre nem válaszolható meg)
- a hallgató nyilatkozik a kérdőívben foglaltak valóságtartalmáról
- a heti 1×60 perc testmozgás 10 héten történő rögzítése az aláírás minimum feltétele.

Gyakorlati oktatók és óraadók:

Lehel Zsolt

Weisz Miklós

Rimay István

Nagy-Kismarci Bence

Az adott tantárgy határterületi kérdéseit érintő egyéb tárgyak (kötelező és választható tárgyak egyaránt!). A tematikák lehetséges átfedései:

-

A tantárgy sikeres elvégzéséhez szükséges speciális tanulmányi munka:

(Pl. terepgyakorlat, kórlapelemzés, felmérés készítése, stb.)

-

A foglalkozásokon való részvétel követelményei és a távolmaradás pótlásának lehetősége:

Az aláíráshoz szükséges aktív részvételek száma a sportági edzéseken 15 - az oktatási szünetek számától függetlenül. A szemeszter során 28 alkalommal edzenek az egyetemi csapatok, valamint a tanév során bajnokságokban indulnak. A hiányzásokat nem szükséges igazolni, sem pótolni! Az oktatási szünet napjára eső óra nem minősül automatikus jelenlétnek. A gyakorlatvezetők az órák

elején és végén online jelenléti regisztrációt végeznek, mely a semmelweis.hu/sportkozpont oldalon egyénileg nyomon követhető.

Az a hallgató, aki önállóan teljesíti a tárgyat, 10 órán köteles részt venni, részvételét a hetente kiküldésre kerülő UniPoll kérdőívben rögzíti.

A megszerzett ismeretek ellenőrzésének módja a szorgalmi időszakban:

(Pl. házi feladat, beszámoló, zárhelyi stb. témaköre és időpontja, pótlásuk és javításuk lehetősége.)

A szorgalmi időszakban kötelező ellenőrzést nem tartunk.

A félév aláírásának követelményei:

Az önálló sporttevékenységről küldött megválaszolt kérdőív 10 alkalommal vagy a sportági edzéseken való aktív részvétel 15 alkalommal.

Mentesülhet az órákon való részvétel alól az a hallgató, aki

1. diagnózisa és a sportorvos véleménye alapján sportmozgást nem végezhet vagy
2. rendszeresen sportol és erről egyesületi és szakszövetségi igazolást nyújt be

A vizsga típusa:

-

Vizsgakövetelmények:

(*Elméleti vizsga esetén kérjük a tételsor megadását, gyakorlati vizsga esetén a vizsgáztatás témakörét és módját.*)

-

Az osztályzat kialakításának módja és típusa:

(*Az elméleti és gyakorlati vizsga beszámításának módja. Az évközi számonkérések eredményeink beszámítási módja.*)

aláírás

A vizsgára történő jelentkezés módja:

-

A vizsga megismétlésének lehetőségei:

-

A tananyag elsajátításához felhasználható nyomtatott, elektronikus és online jegyzetek, tankönyvek, segédletek és szakirodalom (online anyag esetén html cím):

-

A tárgyat meghirdető habilitált oktató (tantárgyfelelős) aláírása:

A gesztorintézet igazgatójának aláírása: Várszegi Kornélia

Beadás dátuma: 2022. május 12.

KÖVETELMÉNYRENDSZER

Semmelweis Egyetem, Általános Orvostudományi Kar A gesztorintézet (és az esetleges közreműködő intézetek) megnevezése: Testnevelési és Sportközpont
A tárgy neve: Testnevelés XII. Angol nyelven: Physical Education XII. Német nyelven: Sport XII. Kreditértéke: 0 Heti óraszám: 1,3 előadás: gyakorlat: 14 szeminárium: Tantárgy típusa: kötelező
Tanév: 2022/2023
Tantárgy kódja: AOKTSI009_12M <i>(Új tárgy esetén Dékáni Hivatal tölti ki, jóváhagyást követően)</i>
Tantárgyfelelős neve: Várszegi Kornélia Munkahelye, telefonos elérhetősége: Testnevelési és Sportközpont +36-1/264-1408 Beosztása: testnevelő tanár, igazgató Habilitációjának kelte és száma:
A tantárgy oktatásának célkitűzése, helye az orvostudományi képzés keretében: A tantárgy rövid távú célja a hallgatók aktuális egészségi állapotának szinten tartása, fejlesztése, a jobb életminőség testi feltételeinek megteremtése olyan (új) mozgásformák, sportágak megismerése és gyakorlása által, melyek a diplomaszerezést követően is életvitel szerűen üzhetők. Hosszútávú célja a jövőbeni orvosok életminőségének és életkilátásának javítása, valamint hogy a hallgatóink későbbi praxisuk során saját egészségmegőrző magatartásukon keresztül hitelesen képviseljék a preventív szemléletet és adjanak életviteli tanácsot.
A tárgy oktatásának helye (előadóterem, szemináriumi helyiség, stb. címe): Tornacsarnok, Műfüves labdarúgópálya, Testnevelési és Sportközpont, Sporttelep, 1107 Budapest Zágrábi utca 14. Pázmány Péter Katolikus Egyetem Földszinti tornaterme 1088 Budapest, Szentkirályi utca 26. MOM sport uszoda 1123, Budapest, Csörsz u. 14-16.
A tárgy sikeres elvégzése milyen kompetenciák megszerzését eredményezi: A tárgy elvégzésével a hallgató képessé válik a rendszeres testmozgás életvitelszerű megvalósítására.
A tantárgy felvételéhez, illetve elsajátításához szükséges előtanulmányi feltétel(ek): -
A kurzus megindításának hallgatói létszámfeltételei (minimum, maximum), a hallgatók kiválasztásának módja: A Neptun rendszerben történő tárgyfelvétel alapján

A kurzusra történő jelentkezés módja:

Neptun rendszerben

A tárgy részletes tematikája:

(Az elméleti és gyakorlati oktatást órákra (hetekre) lebontva, sorszámozva külön-külön kell megadni, az előadók és a gyakorlati oktatók nevének feltüntetésével, megjelölve a vendégoktatókat.

Mellékletben nem csatolható!

Vendégoktatókra vonatkozóan minden esetben szükséges CV csatolása!)

Egyetemi csapat edzésein történő részvétel:

A kötelező rendszeres testmozgás keretében a tárgy követelményeit térítésmentes formában van lehetőség teljesíteni a Testnevelési és Sportközpont (TSK) által szervezett és lebonyolított sportági edzéseken.

Ez a TSK létesítményeiben, (1107 Bp, Zágrábi utca 14.) illetve külső helyszíneken hetente kétszer ugyanabban az időpontban szervezett 90 perces órákat jelent, jellemzően az esti órákban. Azon hallgatók számára ajánlott, akik rendelkeznek előképzettséggel az adott sportágban.

Edzéstípusok: a Medikus Kupa 5 sportága: kézilabda, kosárlabda, labdarúgás, röplabda, vízilabda, illetve: jégkorong, női labdarúgás valamint cheerleading.

Önálló sporttevékenység:

A Testnevelés tárgyon belül "önálló sporttevékenység" kurzust vehet fel a Neptun rendszerben minden olyan hallgató, aki a sportági kínálatból nem tud választani vagy helyhiány miatt kénytelen önállóan teljesíteni az elfogadás feltételeit.

Ez esetben az aláírás a kérdésekre adott válaszadással szerezhető meg, mely a következőképp működik:

- a szemeszter minden hetében a Neptun rendszerben kiküldésre kerül egy kérdőív (UniPoll), melynek kitöltésére hétfőtől vasárnapig van mód (visszamenőleg vagy előre nem válaszolható meg)
- a hallgató nyilatkozik a kérdőívben foglaltak valóságtartalmáról
- a heti 1×60 perc testmozgás 7 héten történő rögzítése az aláírás minimum feltétele.

Gyakorlati oktatók és óraadók:

Lehel Zsolt

Weisz Miklós

Rimay István

Nagy-Kismarci Bence

Az adott tantárgy határterületi kérdéseit érintő egyéb tárgyak (kötelező és választható tárgyak egyaránt!). A tematikák lehetséges átfedései:

-

A tantárgy sikeres elvégzéséhez szükséges speciális tanulmányi munka:

(Pl. terepgyakorlat, kórlapelemzés, felmérés készítése, stb.)

-

A foglalkozásokon való részvétel követelményei és a távolmaradás pótlásának lehetősége:

Az aláíráshoz szükséges aktív részvételek száma a sportági edzéseken 10 - az oktatási szünetek számától függetlenül. A szemeszter során 28 alkalommal edzenek az egyetemi csapatok, valamint a tanév során bajnokságokban indulnak. A hiányzásokat nem szükséges igazolni, sem pótolni! Az oktatási szünet napjára eső óra nem minősül automatikus jelenlétnek. A gyakorlatvezetők az órák

elején és végén online jelenléti regisztrációt végeznek, mely a semmelweis.hu/sportkozpont oldalon egyénileg nyomon követhető.

Az a hallgató, aki önállóan teljesíti a tárgyat, 7 órán köteles részt venni, részvételét a hetente kiküldésre kerülő UniPoll kérdőívben rögzíti.

A megszerzett ismeretek ellenőrzésének módja a szorgalmi időszakban:

(Pl. házi feladat, beszámoló, zárhelyi stb. témaköre és időpontja, pótlásuk és javításuk lehetősége.)

A szorgalmi időszakban kötelező ellenőrzést nem tartunk.

A félév aláírásának követelményei:

Az önálló sporttevékenységről küldött megválaszolt kérdőív 7 alkalommal vagy a sportági edzéseken való aktív részvétel 10 alkalommal.

Mentesülhet az órákon való részvétel alól az a hallgató, aki

1. diagnózisa és a sportorvos véleménye alapján sportmozgást nem végezhet vagy
2. rendszeresen sportol és erről egyesületi és szakszövetségi igazolást nyújt be

A vizsga típusa:

-

Vizsgakövetelmények:

(*Elméleti vizsga esetén kérjük a tételsor megadását, gyakorlati vizsga esetén a vizsgáztatás témakörét és módját.*)

-

Az osztályzat kialakításának módja és típusa:

(*Az elméleti és gyakorlati vizsga beszámításának módja. Az évközi számonkérések eredményeink beszámítási módja.*)

aláírás

A vizsgára történő jelentkezés módja:

-

A vizsga megismétlésének lehetőségei:

-

A tananyag elsajátításához felhasználható nyomtatott, elektronikus és online jegyzetek, tankönyvek, segédletek és szakirodalom (online anyag esetén html cím):

-

A tárgyat meghirdető habilitált oktató (tantárgyfelelős) aláírása:

A gesztorintézet igazgatójának aláírása: Várszegi Kornélia

Beadás dátuma: 2022. május 12.

Választható klinikai gyakorlat

AOKADH661_SM

Óraszám: 240 óra gyakorlat/félév

Kreditpont: 6

Számonkérés formája: gyakorlati jegy

A tárgy oktatásában illetékes szervezeti egységek:

Aneszteziológiai és Intenzív Terápiás Klinika

Arc-Állcsont-Szájsebészeti és Fogászati Klinika

Belgyógyászati és Hematológiai Klinika

Belgyógyászati és Onkológiai Klinika

Bőr-, Nemikórtani és Bőronkológiai Klinika

Családorvosi Tanszék

Fül-Orr-Gégészeti és Fej-Nyaksebészeti Klinika

Genomikai Medicina és Ritka Betegségek Intézete

I. Sz. Gyermekgyógyászati Klinika

II.Sz.Gyermekgyógyászati Klinika

Idegsebészeti Tanszék

Klinikai Pszichológia Tanszék

Laboratóriumi Medicina Intézet

Mellkassebészeti Klinika

Neurológiai Klinika

Onkológiai Tanszék

Ortopédiai Klinika

Orvosi Mikrobiológiai Intézet

Orvosi Képző Klinika

Patológiai és Kísérleti Rákkutató Intézet

Patológiai, Igazságügyi és Biztosítási Orvostani Intézet

Pszichiátriai és Pszichoterápiás Klinika

Pulmonológiai Klinika

Rehabilitációs Medicina Tanszék Országos Orvosi Rehabilitációs Intézet

Sebészeti, Transzplantációs és Gasztroenterológiai Klinika

Sürgősségi Orvostani Klinika

Szemészeti Klinika

Szülészeti és Nőgyógyászati Klinika

Traumatológiai Tanszék

Urológiai Klinika

Városmajori Szív- és Érgyógyászati Klinika Érsebészeti és Endovaszkuláris Tanszék

Városmajori Szív- és Érgyógyászati Klinika Intervenciós Radiológiai Tanszék

Városmajori Szív- és Érgyógyászati Klinika Kardiológiai Központ - Kardiológiai Tanszék

Az egyes szervezeti egységek tárgyra vonatkozó követelményrendszerei a következő oldalakon olvashatóak.

KÖVETELMÉNYRENDSZER

Semmelweis Egyetem, Általános Orvostudományi Kar A gesztorintézet (és az esetleges közreműködő intézetek) megnevezése: Semmelweis Egyetem, Fogorvostudományi Kar, Arc-Állcsont-Szájsebészeti és Fogászati Klinika			
A tárgy neve: <u>6 hetes, kötelezően választható arc-állcsont-szájsebészeti klinikai gyakorlat</u>			
Angol nyelven: 6 week compulsory clinical practice in oral and maxillofacial surgery			
Német nyelven: 6 wöchige Wahlpflichtpraktikum in Mund-, Kiefer und Gesichtschirurgie			
Kreditértéke: 6			
Heti óraszám:	előadás:0	gyakorlat: 40	szeminárium:0
Tantárgy típusa:	kötelező	<u>kötelezően választható</u>	szabadon választható
Tanév: 2022/2023.			
Tantárgy kódja: AOKADH661_SM <i>(Új tárgy esetén Dékáni Hivatal tölti ki, jóváhagyást követően)</i>			
Tantárgyfelelős neve: Dr. Németh Zsolt med. habil. PhD			
Munkahelye, telefonos elérhetősége: SE FOK, Arc-Állcsont-Szájsebészeti és Fogászati Klinika, 06-1-266-0456			
Beosztása: tanszékvezető egyetemi docens, igazgató			
Habilitációjának kelte és száma: 2010.06.07., 305.			
A tantárgy oktatásának célkitűzése, helye az orvoscépzés kurrikulumban: Az Általános Orvostudományi Kar hallgatói számára (blokkosított formában) IV. évben kerül oktatásra a Szájsebészet és fogászat tantárgy. Ennek keretében tematikusan bemutatásra kerülnek a fogorvosi szakma egyes részterületei, továbbá az arc-állcsont és szájsebészet is. Az 1 hetes 28 órás oktatást tartalmazó, 2 kredittel elismert tantárgy oktatása vizsgával zárul. Az új kurrikulumnak megfelelően a hallgatóknak lehetőség nyílik (VI. évben) egy 6 hetes klinikai gyakorlatra, mely az érdeklődésük szerinti, illetve a későbbi, választandó szakterületüknek megfelelő klinikán történik. Az arc-állcsont-, szájsebészet egy általános orvosi diplomára alapuló szakma és szakvizsga, melyet 2022-től csak kettős diplomával lehet művelni (ÁOK és FOK). A szakterület egy sebészeti szakma, mely felöleli a fej-nyaksebészet szinte egészét, az ott található kórformák diagnosztikáját, sebészeti kezelését. A szakterület (tantárgy) alapjainak elsajátítása fontos minden, a későbbiekben más szakterületet választó általános orvos számára. Az oktatás célja, hogy alapvető ismereteket adjon át a fej-nyak (szájüreg) területén előforduló elváltozásokról, azok sebészi vagy konzervatív kezeléséről. VI. évre a hallgatók már szereztek anatómiai, patológiai, képalkotó diagnosztikai, sebészeti ismereteket, ezekre építkezve nem jelent majd számukra nagy kihívást ennek a szakterületnek megismerése.			
A tárgy oktatásának helye (előadóterem, szemináriumi helyiség, stb. címe): Semmelweis Egyetem, Fogorvostudományi Kar Arc-Állcsont-Szájsebészeti és Fogászati Klinika, fekvőosztály/műtő 1085 Budapest, Mária utca 52.			
A tárgy sikeres elvégzése milyen kompetenciák megszerzését eredményezi: Tájékozottság a fej-nyak/szájüreg sebészeti anatómiája, az itt kialakuló kórképek, azok diagnosztikája, sebészeti ellátása területén.			
A tantárgy felvételéhez, illetve elsajátításához szükséges előtanulmányi feltétel(ek):			

Az V. év sikeres teljesítése.

A kurzus megindításának hallgatói létszámfeltételei (minimum, maximum), a hallgatók kiválasztásának módja:

A kiválasztás jelentkezési sorrendben történik, a tavaszi szemeszterben max. 3 fő.

A kurzusra történő jelentkezés módja:

Neptun rendszeren keresztül

A tárgy részletes tematikája:

1-2. hét:

A daganatos kórképek etiológiájának, epidemiológiájának, diagnosztikájának, sebészi és nem sebészi kezelésének áttekintése. Részvétel a betegfelvételen, ügyeleti munkában, műtétekben történő asszisztálásban, az utókezelésben.

3-4. hét:

A traumatológiai esetek (lágyrész és csontsérülések) etiológiájának, diagnosztikájának, sebészi és konzervatív kezelésének áttekintése. Részvétel a betegfelvételen, ügyeleti munkában, műtétekben történő asszisztálásban, az utókezelésben.

5-6. hét:

A gyulladáshoz kórképek etiológiájának, diagnosztikájának, sebészi és konzervatív kezelésének áttekintése. Részvétel a betegfelvételen, ügyeleti munkában, műtétekben történő asszisztálásban, az utókezelésben.

Az oktatásban a fekvőosztályon dolgozó orvosok vesznek részt, a gyakorlat betegközpontú, előadásokat nem tartalmaz. A hallgatókkal az egyes, az osztályra felvett eseteket beszéljük át kezelés előtt, a hallgatók részt vesznek a betegek ellátásában, majd utókezelésében.

(Az elméleti és gyakorlati oktatást órákra (hetekre) lebontva, sorszámozva külön-külön kell megadni, az előadók és a gyakorlati oktatók nevének feltüntetésével, megjelölve a vendégoktatókat.

Mellékletben nem csatolható!

Vendégoktatókra vonatkozóan minden esetben szükséges CV csatolása!)

Az adott tantárgy határterületi kérdéseit érintő egyéb tárgyak (kötelező és választható tárgyak egyaránt!). A tematikák lehetséges átfedései:

Ajak-szájpadhasadékok – Gyermeksebészet

Arcüreg megbetegedései – fej-nyak daganatok – Fül-Orr-Gégészet

Allergiás kórképek – szájnyalvák/hártya/bőr megbetegedései – Bőrgyógyászat - Belgyógyászat

Gócbetegségek – Belgyógyászat - Bőrgyógyászat – Rheumatológia

Vérzékeny betegek ellátása - Haematológia

Fej-nyaki képpalkotás – Radiológia

Altatásban végzett beavatkozások – Aneszteziológia

Transzfúzió – 2 hetes transzfúziós tanfolyam szigorlóknak

Szeepszis – Intenzív terápia, Infektológia, Mikrobiológia

Daganatos betegek ellátása – Onkológia, Onkoradiológia

Fogászati – szájsebészeti ellátás az időskorban – Gerontológia

A fogak, arc-állcsontok, lágyrészek sérülései – Traumatológia

Arcfájdalmak - Neurológia

Az orbitát érintő gyulladáshoz és sérülés következményeként kialakuló kórképek – Traumatológia – Szemészet

Az orofaciális régióból eltávolított szövetminták vizsgálata – Pathológia

A tantárgy sikeres elvégzéséhez szükséges speciális tanulmányi munka:

(Pl. terepgyakorlat, kórlapelemzés, felmérés készítése, stb.)

Betegvizsgálat, betegfelvétel, kórlapelemzés, képpalkotók áttekintése, részvétel a műtői, ügyeleti munkában.

<p>A foglalkozásokon való részvétel követelményei és a távolmaradás pótlásának lehetősége: A tanulmányi és vizsgaszabályzatnak megfelelően a foglalkozások 75%-án kötelező a részvétel. Pótlás ügyeleti időben, illetve hétvégén lehetséges.</p>
<p>A megszerzett ismeretek ellenőrzésének módja a szorgalmi időszakban: (Pl. házi feladat, beszámoló, zárthelyi stb. témaköre és időpontja, pótlásuk és javításuk lehetősége.) A gyakorlat végén a hallgatókkal elbeszélgetünk, felmérjük, hogy a 6 hetes gyakorlat mennyire volt hasznos számukra, milyen ismereteket szereztek. Mindezek alapján tudjuk majd módosítani, változtatni az oktatásunkat.</p>
<p>A félév aláírásának követelményei: Legalább 75%-os részvétel a foglalkozásokon</p>
<p>A vizsga típusa: Gyakorlati jegy</p>
<p>Vizsgakövetelmények: (Elméleti vizsga esetén kérjük a tételsor megadását, gyakorlati vizsga esetén a vizsgáztatás témakörét és módját.) Nincs vizsga, a hallgatók csak gyakorlati jegyet kapnak.</p>
<p>Az osztályzat kialakításának módja és típusa: (Az elméleti és gyakorlati vizsga beszámításának módja. Az évközi számonkérések eredményeink beszámítási módja.) Az adott hallgató oktatója tesz javaslatot az érdemjegyre.</p>
<p>A vizsgára történő jelentkezés módja: -----</p>
<p>A vizsga megismétlésének lehetőségei: -----</p>
<p>A tananyag elsajátításához felhasználható nyomtatott, elektronikus és online jegyzetek, tankönyvek, segédletek és szakirodalom (online anyag esetén html cím): A tananyag az E-learning felületen érhető el a hallgatók számára: https://itc.semmelweis.hu/moodle/</p>
<p>A tárgyat meghirdető habilitált oktató (tantárgyfelelős) aláírása:</p>
<p>A gesztorintézet igazgatójának aláírása:</p>
<p>Beadás dátuma: 2021. július 29.</p>

SZIGORLÓÉVI BELGYÓGYÁSZAT ELEKTÍV GYAKORLATI TEMATIKA

Semmelweis Egyetem, Általános Orvostudományi Kar

A gesztorintézet (és az esetleges közreműködő intézetek) megnevezése:

Belgyógyászati és Onkológiai Klinika

Tantárgy neve: Belgyógyászat elektív gyakorlat

kreditértéke: 6

A gyakorlat időtartama: 6 hét

A gyakorlat munkaideje heti 40 óra.

Tantárgy típusa: kötelező

Tanév: 2022/2023.

Tantárgy kódja: AOKADH661_SM

Tantárgyfelelős neve: Prof. dr. Takács István

Munkahelye, telefonos elérhetősége: 06-1-210-0279

Beosztása: egyetemi tanár, klinikaigazgató

Habilitációjának kelte: 2011 és száma: 328

A tantárgy oktatásának célkitűzése, helye az orvoscépzés kurrikulumában:

A belgyógyászati szigorlatot követően az elektív gyakorlatot választó diákoknak lehetőségük van a belgyógyászat választott szakágában (endokrinológia, gasztroenterológia, nefrológia) az elméleti és gyakorlati tudásuk elmélyítésére, a kijelölt, az adott szakágban speciális jártassággal rendelkező oktató felügyelete mellett, mind a fekvő, mind a járóbeteg ellátásban.

Feladatai:

- a betegek anamnesisének felvétele, részletes fizikális vizsgálat
- fentiek birtokában előzetes diagnózis felállítása, vizsgálati és terápiás terv készítése, differenciál-diagnosztikai lehetőségek feltárása
- ismerkedés az adott szakágban alkalmazott speciális vizsgálómódszerekkel, azokon való részvétellel (pl. endoscopia stb.) és felügyelet mellett akár elvégezve (pl. vizeletüledék vizsgálat)
- a betegek állapotának folyamatos követése, a vizsgálati leletek értékelése, ezek függvényében a diagnosztikus és terápiás terv módosítása
- a szükséges konzíliumokon való aktív részvétel
- radiológiai leletek értékelése
- a betegellátó tevékenységgel kapcsolatos adminisztráció további megismerése és gyakorlása (dekurzus, zárójelentés, konzílium-kérés, vizsgálatok kérése és dokumentálása, lázlap-, kórlapvezetés, stb.)
- Lehetőség van hétvégi vagy éjszakai időszakban történő gyakorlatra, mely időszak alatt az egészségügyi személyzet által nyújtott ügyeleti ellátással kapcsolatos gyakorlati oktatás zajlik. Ez a munkaidőbe beszámítandó.

A tantárgy felvételéhez, illetve elsajátításához szükséges előtanulmányi feltétel(ek): Belgyógyászat szigorlat
A kurzus megindításának hallgatói létszámfeltételei (minimum, maximum), a hallgatók kiválasztásának módja: A Neptun rendszerben történt regisztráció sorrendjében, minimum 1, maximum 12 fő
A kurzusra történő jelentkezés módja: Neptun rendszerben

A tantárgy sikeres elvégzéséhez szükséges speciális tanulmányi munka: Kijelölt tutor(ok) mellett, a kiválasztott szubdiszciplína ambuláns és fekvő betegellátásában vesz részt a tutor egyszemélyi közvetlen irányítása, felügyelete mellett. Így az adott szakterületre vonatkozó új kompetenciákat szerez.
A foglalkozásokon való részvétel követelményei és a távolmaradás pótlásának lehetősége: A tanulmányi és vizsgaszabályzatnak megfelelően a foglalkozások 75%-án kötelező a részvétel.
A vizsga típusa: Gyakorlati jegy
Az osztályzat kialakításának módja és típusa: A gyakorlaton mutatott aktivitás és előmenetel alapján kialakított gyakorlati jegy
A vizsgára történő jelentkezés módja: Neptun rendszeren keresztül
A vizsga megismétlésének lehetőségei: Tanulmányi és Vizsgaszabályzat szerint
A tananyag elsajátításához felhasználható nyomtatott, elektronikus és online jegyzetek, tankönyvek, segédletek és szakirodalom (online anyag esetén html cím): 8. Tulassay Zs.: A belgyógyászat alapjai (Medicina, 2015) 9. Tulassay Zs. : Klinikai belgyógyászat (Medicina, 2017) 10. Gerd Herold és munkatársai: Belgyógyászat 2017 (Medicina, 2017) 11. Szarvas F. – Csanády M.: Belgyógyászati fizikális diagnosztika (Semmelweis Kiadó, 2012) 12. Lynn S. Bickley: Bates' Guide to Physical Examination and History Taking. (Wolters Kluwer, 12 th Ed., 2016.) 13. Jameson – Fauci – Kasper – Hauser – Longo – Loscalzo: Harrison's Principles of Internal Medicine. (McGraw-Hill Education, 20 th Ed., 2018). 14. A klinika honlapján elérhető diasorok az előadásokról és szemináriumokról
A tárgyat meghirdető habilitált oktató (tantárgyfelelős) aláírása:
A gesztorintézet igazgatójának aláírása:
Beadás dátuma: 2020.07.15.

KÖVETELMÉNYRENDSZER

Semmelweis Egyetem, Általános Orvostudományi Kar A gesztorintézet (és az esetleges közreműködő intézetek) megnevezése: Belgyógyászati és Hematológiai Klinika,
A tárgy neve: Belgyógyászat (VI. évfolyam), klinikai hematológia Angol nyelven¹: Clinical Hematology. Német nyelven¹: Klinische Hematologie Kreditértéke: 6 Teljes óraszám (félév): 6 hét, heti 30 óra Tantárgy típusa: kötelező <u>kötelezően választható</u> szabadon választható
Tanév: 2022/2023.
Tantárgy kódja²: AOKADH661_SM
Tantárgyfelelős neve: Prof. dr. Masszi Tamás Munkahelye, telefonos elérhetősége: 06-1-375-4364 Beosztása: egyetemi tanár, klinikaigazgató Habilitációjának kelte és száma: 2010.06.07. Száma: 305
A tantárgy oktatásának célkitűzése, helye az orvoscépzés kurrikulumban:
A tárgy oktatásának helye (előadóterem, szemináriumi helyiség, stb. címe): SE Belgyógyászati és Hematológiai Klinika (1088 Budapest, Szentkirályi u 46.) A Hematológia a medicina egyik legsokoldalúbb, legdinamikusabban fejlődő szakterülete. Az oktatási modul fő célja ennek a specialitásnak a bemutatása a belgyógyászat V. tantárgy anyagán túlmutatóan azok számára, akik fontolgatják, hogy ebbe az irányba folytatják képzésüket. Intenzív klinikai tapasztalatot nyújtunk, amely során a hallgató közelről ismerkedhet meg a hematológiai diagnosztika, terápia részleteivel, részt vesz ambuláns betegellátás, kórházi kezelés hétköznapijaiban. Lehetősége lesz a rutin eljárások mellett tapasztalatszerzésre a magas időfaktorú szituációkban. A képzés során oktatjuk a nem malignus hematológia, onkohematológia, hemostasis részleteit. Bemutatjuk az elérhető terápiás lehetőségeket, illetve a klinikai vizsgálatokat.
A tárgy sikeres elvégzése milyen kompetenciák megszerzését eredményezi: Hematológiai diagnosztika: perifériás és csontvelő kenet értékelése, invazív mintavételi eljárások megismerése, hematológiai beteg észlelése, sürgősségi állapotok felismerése, ellátása, transzfúziológiai gyakorlat
A tantárgy felvételéhez, illetve elsajátításához szükséges előtanulmányi feltétel(ek): farmakológia, belgyógyászat V.
A kurzus megindításának hallgatói létszámfeltételei (minimum, maximum), a hallgatók kiválasztásának módja: A Neptun rendszerben történt regisztráció alapján 5-20 fő

<p>A kurzusra történő jelentkezés módja: Neptun rendszerben</p>
<p>Az adott tantárgy határterületi kérdéseit érintő egyéb tárgyak (kötelező és választható tárgyak egyaránt!). A tematikák lehetséges átfedései:</p> <p>Szisztémás, nozokomiális infekciók – infektológia Shock – Intenzív terápia Daganatos betegségek kivizsgálása - Onkológia Csontvelői, perifériás vér morfológia – Pathológia</p>
<p>A tantárgy sikeres elvégzéséhez szükséges speciális tanulmányi munka⁴: Nem szükséges</p>
<p>A foglalkozásokon való részvétel követelményei és a távolmaradás pótlásának lehetősége: A tanulmányi és vizsgaszabályzatnak megfelelően a gyakorlat 75%-án kötelező a részvétel</p>
<p>A megszerzett ismeretek ellenőrzésének módja a szorgalmi időszakban⁵:</p> <p>A rendelkezésünkre álló rövid oktatási időszak alatt közbülső formális számonkérés nem történik. A gyakorlatok és a konzultációk interaktív jellege lehetővé teszi azonban a hallgatók tudásának és a rendelkezésünkre álló információk felhasználásának ellenőrzését.</p>
<p>Az aláírás követelményei:</p> <p>A gyakorlatokon való minimum 75%-os részvétel</p>
<p>A vizsga típusa: gyakorlati vizsga</p>
<p>Az osztályzat kialakításának módja és típusa⁷: a gyakorlat során mutatott aktivitás és a gyakorlati vizsgán nyújtott teljesítmény együttesen számít a jegybe. A vizsgán a főbb hematológiai kórképek diagnosztikájának és kezelésének gyakorlati vonatkozásait kérjük számon, az elektív gyakorlaton látottak alapján.</p>
<p>A vizsgára történő jelentkezés módja: Neptun rendszeren keresztül</p>
<p>A vizsga megisméltésének lehetőségei: Tanulmányi és Vizsgaszabályzat szerint</p>
<p>A tananyag elsajátításához felhasználható nyomtatott, elektronikus és online jegyzetek, tankönyvek, segédletek és szakirodalom (online anyag esetén html cím):</p> <p>A belgyógyászat alapjai (Tulassay Zs. szerk., 2016) Klinikai belgyógyászat (Tulassay Zs. szerk., 2017)</p>
<p>A tárgyat meghirdető habilitált oktató (tantárgyfelelős) aláírása:</p>
<p>A gesztorintézet igazgatójának aláírása:</p>
<p>Beadás dátuma:</p>

KÖVETELMÉNYRENDSZER

Semmelweis Egyetem, Általános Orvostudományi Kar A gesztorintézet (és az esetleges közreműködő intézetek) megnevezése: Belgyógyászati és Hematológiai Klinika,
A tárgy neve: Belgyógyászat (VI. évfolyam), klinikai immunológia Angol nyelven¹: Clinical Immunology. Német nyelven¹: Klinische Immunologie Kreditértéke: 6 Teljes óraszám (félév): 6 hét, heti 30 óra Tantárgy típusa: kötelező <u>kötelezően választható</u> szabadon választható
Tanév: 2022/2023.
Tantárgy kódja²: AOKADH661_SM
Tantárgyfelelős neve: Prof. dr. Masszi Tamás Munkahelye, telefonos elérhetősége: 06-1-375-4364 Beosztása: egyetemi tanár, klinikaigazgató Habilitációjának kelte és száma: 2010.06.07. Száma: 305
A tantárgy oktatásának célkitűzése, helye az orvoscépzés kurrikulumában:
A tárgy oktatásának helye (előadóterem, szemináriumi helyiség, stb. címe): SE Belgyógyászati és Hematológiai Klinika (1088 Budapest, Szentkirályi u 46.) A gyakorlat során lehetőség nyílik a szisztémás autoimmun kórképek diagnosztikájának és korszerű kezelésének megismerésére. Klinikánk immunbetegségek kezelésében országos központ, jelenleg az ország nyugati és középső régiójában mintegy másfél millió ember immunológiai területi szakellátásáért felel. Így az egyetemi oktatás során a hallgatók most még egyszer találkozhatnak ezekkel az egyébként relatíve ritka betegségekkel. Osztályunkon kezelt betegek közt két nagy csoportot lehet elkülöníteni. Az egyikbe a veleszületett immundeficienciákat, a másikba a szisztémás autoimmun kórképeket soroljuk. Olyan kórképek tartoznak ide, mint a szisztémás lupus erythematosus (SLE), a scleroderma, a Sjögren syndroma, az autoimmun myopathiák, a kevert kötőszöveti betegség és szisztémás vasculitisek. Ez utóbbi is gyűjtőfogalom, a Wegener granulomatosis, Churg-Strauss syndroma, mikroszkópos polyangitis, panarteritis nodosa, Takayasu arteritis és az óriássejtes arteritis tartoznak ide. Klinikánkon ezeknek a betegségeknek legkorszerűbb kezelése zajlik, ideértve a plazmaferesist és a monoklonális antitest alapú terápiákat is. A gyakorlat során még ha a fekvőbeteg ellátás során nem is biztos, hogy minden kórkép megjelenik, járóbetegek kontrollvizsgálata során a hallgatók láthatnak ilyen betegeket.
A tantárgy felvételéhez, illetve elsajátításához szükséges előtanulmányi feltétel(ek):

farmakológia, belgyógyászat II.
A kurzus megindításának hallgatói létszámfeltételei (minimum, maximum), a hallgatók kiválasztásának módja:
A Neptun rendszerben történt regisztráció alapján 3-10 fő
A kurzusra történő jelentkezés módja:
Neptun rendszerben
Az adott tantárgy határterületi kérdéseit érintő egyéb tárgyak (kötelező és választható tárgyak egyaránt!). A tematikák lehetséges átfedései:
Rheumatoid arthritis- reumatológia Seronegatív spondylarthritisek- reumatológia Infekt arthritisek – traumatológia, ortopédia
A tantárgy sikeres elvégzéséhez szükséges speciális tanulmányi munka⁴:
Nem szükséges
A foglalkozásokon való részvétel követelményei és a távolmaradás pótlásának lehetősége:
A tanulmányi és vizsgaszabályzatnak megfelelően a gyakorlat 75%-án kötelező a részvétel
A megszerzett ismeretek ellenőrzésének módja a szorgalmi időszakban⁵:
A rendelkezésünkre álló rövid oktatási időszak alatt közbülső formális számonkérés nem történik. A gyakorlatok és a konzultációk interaktív jellege lehetővé teszi azonban a hallgatók tudásának és a rendelkezésükre álló információk felhasználásának ellenőrzését.
Az aláírás követelményei:
A gyakorlatokon való minimum 75%-os részvétel
A vizsga típusa: gyakorlati vizsga
Az osztályzat kialakításának módja és típusa⁷: a gyakorlat során mutatott aktivitás és a gyakorlati vizsgán nyújtott teljesítmény együttesen számít a jegybe. A vizsgán a főbb immunológiai kórképek diagnosztikájának és kezelésének gyakorlati vonatkozásait kérjük számon, az elektív gyakorlaton látottak alapján.
A vizsgára történő jelentkezés módja:
Neptun rendszeren keresztül
A vizsga megisméltésének lehetőségei:
Tanulmányi és Vizsgaszabályzat szerint
A tananyag elsajátításához felhasználható nyomtatott, elektronikus és online jegyzetek, tankönyvek, segédletek és szakirodalom (online anyag esetén html cím):
Reumatológia (Szekanecz-Nagy szerk, 2019) A belgyógyászat alapjai (Tulassay Zs. szerk., 2016) Klinikai belgyógyászat (Tulassay Zs. szerk., 2017) Klinikai immunológia (Czirják szerk, 2006)
A tárgyat meghirdető habilitált oktató (tantárgyfelelős) aláírása:
A gesztorintézet igazgatójának aláírása:
Beadás dátuma:

KÖVETELMÉNYRENDSZER

Semmelweis Egyetem, Általános Orvostudományi Kar A gesztorintézet (és az esetleges közreműködő intézetek) megnevezése: Belgyógyászati és Hematológiai Klinika,
A tárgy neve: Belgyógyászat (VI. évfolyam), kardiometabolikus profil Angol nyelven¹: Cardio-metabolic diseases. Német nyelven¹: Kardiometabolische Erkrankungen Kreditértéke: 6 Teljes óraszám (félév): 6 hét, heti 30 óra Tantárgy típusa: kötelező <u>kötelezően választható</u> szabadon választható
Tanév: 2022/2023.
Tantárgy kódja²: AOKADH661_SM
Tantárgyfelelős neve: Prof. dr. Masszi Tamás Munkahelye, telefonos elérhetősége: 06-1-375-4364 Beosztása: egyetemi tanár, klinikaigazgató Habilitációjának kelte és száma: 2010.06.07. Száma: 305
A tantárgy oktatásának célkitűzése, helye az orvosképzés kurrikulumában:
A tárgy oktatásának helye (előadóterem, szemináriumi helyiség, stb. címe): SE Belgyógyászati és Hematológiai Klinika (1088 Budapest, Szentkirályi u. 46.) A Szigorlók oktatása során külön hangsúlyt fektetünk a gyakorlati oktatásra. A Hallgatók részt vesznek az osztályon folyó betegellátásban, az ambuláns rendeléseken, az egyéni és csoportos betegoktatáson és diétás tanácsadáson, valamint a podiátriai rendelésen. Gyakorlatot szereznek EKG készítésben és elemzésben. Részt vesznek echocardiographiás vizsgálatokon, „hands-on” gyakorlatok során alapvető technikákat sajátítanak el. A képzésben az alábbi témák külön megbeszélésre kerülnek: <ul style="list-style-type: none">- Cukorbetegség klasszifikációja és ennek gyakorlati jelentősége a terápiaválasztásban- Hyperglykaemiás krízisállapotok (diabéteszes ketoacidózis, hiperglikémiás hiperozmoláris szindróma) ellátása belgyógyászati osztályon- 2-es típusú diabetes mellitus kardiovaszkuláris preventív szemléletű kezelése- 2-es típusú diabetes mellitus inzulinkezelése- 1-es típusú diabetes mellitus inzulinkezelése- Inzulinpumpakezelés 1-es típusú diabetes mellitusban- Szöveti szenzorhasználat gyakorlata 1-es típusú diabetes mellitusban

- **Inzulinkezelési stratégiák kórházban fekvő beteg esetén**
- **Ambuláns cukorbeteg-gondozás gyakorlata (részvétel az ambuláns rendelésen)**
- **A betegedukáció jelentősége 1-es és 2-es típusú cukorbetegségben – részvétel az egyéni és a csoportos betegoktatásban**
- **A lábápolás jelentősége a diabéteszes láb szindróma megelőzésében – részvétel a podiátriai rendelésen**
- **Cukorbeteg-gondozás a várandósság alatt (amennyiben ez a profil a Klinikán marad)- Lipidanyagcsere-zavarok diagnosztikája és korszerű kezelése - részvétel a lipid ambulancián**

A tárgy sikeres elvégzése milyen kompetenciák megszerzését eredményezi:

Cukorbetegség akut szövődményeinek primer ellátása, terápiás döntések, beteg edukáció, kardiovaszkularis rizikó felmérés, alapszintű EKG elemzés, tájékozódó kardiovaszkularis ultrahang használat.

A tantárgy felvételéhez, illetve elsajátításához szükséges előtanulmányi feltétel(ek):

farmakológia, belgyógyászat I, II.

A kurzus megindításának hallgatói létszámfeltételei (minimum, maximum), a hallgatók kiválasztásának módja:

A Neptun rendszerben történt regisztráció alapján 5-10 hallgató

A kurzusra történő jelentkezés módja:

Neptun rendszerben

Az adott tantárgy határterületi kérdéseit érintő egyéb tárgyak (kötelező és választható tárgyak egyaránt!). A tematikák lehetséges átfedései:

Kardiológia, Endokrinológia

A tantárgy sikeres elvégzéséhez szükséges speciális tanulmányi munka⁴:

Nem szükséges

A foglalkozásokon való részvétel követelményei és a távolmaradás pótlásának lehetősége:

A tanulmányi és vizsgaszabályzatnak megfelelően a gyakorlat 75%-án kötelező a részvétel

A megszerzett ismeretek ellenőrzésének módja a szorgalmi időszakban⁵:

A rendelkezésünkre álló rövid oktatási időszak alatt közbülső formális számonkérés nem történik. A gyakorlatok és a konzultációk interaktív jellege lehetővé teszi azonban a hallgatók tudásának és a rendelkezésükre álló információk felhasználásának ellenőrzését.

Az aláírás követelményei:

A gyakorlatokon való minimum 75%-os részvétel

A vizsga típusa: gyakorlati vizsga

Az osztályzat kialakításának módja és típusa⁷: a gyakorlat során mutatott aktivitás és a gyakorlati vizsgán nyújtott teljesítmény együttesen számít a jegybe. A vizsgán a főbb hematológiai kórképek diagnosztikájának és kezelésének gyakorlati vonatkozásait kérjük számon, az elektív gyakorlaton látottak alapján.

A vizsgára történő jelentkezés módja:

Neptun rendszeren keresztül

A vizsga megisméltésének lehetőségei:

Tanulmányi és Vizsgaszabályzat szerint

A tananyag elsajátításához felhasználható nyomtatott, elektronikus és online jegyzetek, tankönyvek, segédletek és szakirodalom (online anyag esetén html cím):

A belgyógyászat alapjai (Tulassay Zs. szerk., 2016)

Klinikai belgyógyászat (Tulassay Zs. szerk., 2017)

A tárgyat meghirdető habilitált oktató (tantárgyfelelős) aláírása:

A gesztorintézet igazgatójának aláírása:

Beadás dátuma:

KÖVETELMÉNYRENDSZER

Semmelweis Egyetem, Általános Orvostudományi Kar A gesztorintézet (és az esetleges közreműködő intézetek) megnevezése: Bőr-, Nemikórtani és Bőronkológiai Klinika
A tárgy neve: Bőrgyógyászat - Venerológia Angol nyelven¹: Dermatology - Venerology Német nyelven¹: Dermatologie - Venerologie Kreditértéke: 6 Teljes óraszám: 40 óra/hét, időtartam: 6 hét Tantárgy típusa: kötelezően választható
Tanév: 2022/2023.
Tantárgy kódja²: AOKADH661_SM
Tantárgyfelelős neve: prof. dr. Sárdy Miklós Munkahelye, telefonos elérhetősége: Semmelweis Egyetem Bőr-, Nemikórtani és Bőronkológiai Klinika, 1085 Budapest Mária utca 41. telsz.: 06206663586 Beosztása: intézetvezető egyetemi tanár Habilitációjának kelte és száma: 2016. febr. 3., az oklevélen nincs szám (a habilitáció a müncheni Ludwig Maximilian Egyetemen történt). Az egyenértékűségi tanúsítvány anyakönyvi száma: 07/2016.
A tantárgy oktatásának célkitűzése, helye az orvoscépzés kurrikulumában: A bőr- és nemigyógyászat, kozmetológia leggyakoribb kórképeinek, vizsgálómódszereinek és terápiájának osztályos és ambuláns munkarendbe történő beilleszkedéssel történő tanulása, a korábban megszerzett ismeretek elmélyítése, gyakorlatba történő átültetése. Betegfelvételben, betegutak szervezésében, betegek nyomon követésében részvétel. Ügyeleti ellátásban jelenlét, az ügyeletet ellátó kollega munkájának segítése, bőrgyógyászati ügyeleti ellátás jellegzetességeinek megismerése.
A tárgy oktatásának helye (előadóterem, szemináriumi helyiség, stb. címe): Budapest 1085 Mária utca 41., fekvőbeteg osztályok illetve ambulanciák
A tárgy sikeres elvégzése milyen kompetenciák megszerzését eredményezi: <u>Általános kompetenciák:</u> Anamnézis felvétel osztályon és ambulancián, hatékony kommunikáció a beteggel, és hozzátartozókkal. Fizikális vizsgálat elvégzése, elemi jelenségek felismerése, alkalmazása, a vizsgálat során nyert adatok összegzése, diagnosztikus és terápiás terv készítése konzultációval. <u>Szakmaspecifikus kompetenciák:</u> bőrgyógyászati státusz leírása elsődleges és másodlagos elemi jelenségekkel, alapvető lokális szerek alkalmazása, pyoderma és ulcus kezelése, erysipelas kezelése, párákötés készítése, krónikus vénás elégtelenség felismerése, arteriális obliteratív betegség gyanújának felállítása, herpesz kezelése; HPV felismerése, kezelése; onychomycosis és intertigo felismerése és kezelése; scabies és pediculosis felismerése és kezelése; gonorrhoea klinikai tüneteinek felismerése, HIV gyanú felállítása; syphilis gyanú felállítása; bacterialis vaginosis, vulvovaginitis candidiosa, non-gonorrhoeas urethritisek klinikai tüneteinek felismerése, bőrdaganat gyanús állapot felismerése, psoriasis és arthritis psoriatica gyanújának felállítása; lichen ruber planus, rosacea, acne vulgaris klinikai képeinek felismerése; hólyagos bőrbetegségek klinikai elkülönítése; autoimmun hólyagos bőrbetegség gyanújának felállítása, alapvető gyógyszerhez köthető adreksz reakciók felismerése; TEN gyanújának felállítása klinikai vizsgálattal; acut urticaria és Quincke-oedema felismerése-ellátása; égés és fagyás felismerése
A tantárgy felvételéhez, illetve elsajátításához szükséges előtanulmányi feltétel(ek): Az egyetemi kurrikulum első 5 évének (az ezek során hallgatott tárgyak abszolválásával történő) teljesítése

<p>A kurzus megindításának hallgatói létszámfeltételei (minimum, maximum), a hallgatók kiválasztásának módja: magyar: min.:1 max.:20 angol: min.:1; max.:6 német: min.:1; max.:6</p>
<p>A kurzusra történő jelentkezés módja: NEPTUN rendszeren keresztül</p>
<p>A tárgy részletes tematikája: heti 40 óra 6 hetes időtartamban. Aktív részvétel a Bőr-Nemikórtani és Bőronkológiai Klinika mindennapos betegellátásában (osztályos és ambuláns) Az aktuális beosztásnak megfelelően aktív jelenlét, kiegészítő feladatok elvégzése: - általános bőrgyógyászati, immunológiai és bőr-onkológiai osztályokon, - általános bőrgyógyászati rendeléseken, valamint szakambulanciákon - részvétel nagyviziten</p>
<p>Az adott tantárgy határterületi kérdéseit érintő egyéb tárgyak (kötelező és választható tárgyak egyaránt!). A tematikák lehetséges átfedései: mikrobiológia, patológia, anatómia-szövettan, élettan, gyógyszerstan, belgyógyászat, infektológia, onkológia, immunológia-allergológia, plasztikai sebészet, phlebológia, orálpatológia, nőgyógyászat, urológia, pszichiátria, biokémia, klinikai genetika, gyakorlati allergológia, STD kötelezően választható kurzus.</p>
<p>A tantárgy sikeres elvégzéséhez szükséges speciális tanulmányi munka⁴: Két betegről kórrajz írás (egy műtétes és egy általános bőrgyógyászati beteg), zárójelentés készítése, ezek átbeszélése a gyakorlatvezetővel, bemutatásuk/leadásuk a tanulmányi titkárságon. Legalább 5 kisműtét végzése (bőrbioopsia, kisebb bőrelváltozások eltávolítása, cryoterapia, kauterizáció, stb.).</p>
<p>A foglalkozásokon való részvétel követelményei és a távolmaradás pótlásának lehetősége: A részvétel kötelező. 1 hét hiányzás megengedett.</p>
<p>A megszerzett ismeretek ellenőrzésének módja a szorgalmi időszakban⁵: Állandó interaktív kapcsolat a klinika rezidenseivel és szakorvosaival.</p>
<p>A félév aláírásának követelményei: Aktív részvétel a Klinika betegellátó munkájában. 1 hét hiányzás megengedett.</p>
<p>A vizsga típusa: gyakorlati vizsga</p>
<p>Vizsgakövetelmények⁶: Gyakorlati vizsga: egy bőrgyógyászati beteg anamnézisének felvétele, státusz rögzítése, diagnózis, kivizsgálási terv felállítása, terápiás javaslat adása.</p>
<p>Az osztályzat kialakításának módja és típusa⁷: A beteg kórtörténete, státusza a javasolt vizsgálatok és terápia anyaga írásban beadandó dolgozat formájában rögzítésre kerül. A hallgatók tudásuknak megfelelően 5 fokozatú érdemjegyet kaphatnak.</p>
<p>A vizsgára történő jelentkezés módja: A jelentkezés szabályai, a vizsgamódosítás rendje a NEPTUN rendszer, ill. a TVSz. vonatkozó rendelkezései által meghatározott módon.</p>
<p>A vizsga megismétlésének lehetőségei: A fentiek szerinti, ismételt bőrgyógyászati beteg-feldolgozással.</p>
<p>A tananyag elsajátításához felhasználható nyomtatott, elektronikus és online jegyzetek, tankönyvek, segédletek és szakirodalom (online anyag esetén html cím): <u>Javasolt tankönyv:</u> Kárpáti S., Kemény L., Remenyik É.: Bőrgyógyászat és Venerológia. Medicina 2019.</p> <p><u>Ajánlott irodalom:</u> Bologna's Dermatology (elérhető a kari könyvtár honlapján keresztül) Temesvári E, Kárpáti S: Gyakorlati allergológia Várkonyi V, Simon Gy: STD Atlasz</p> <p><u>E-learning:</u> itc.semmelweis.hu</p> <p><u>Online jegyzetek:</u> http://lib.semmelweis.hu/nav/tudasbazis</p>
<p>A tárgyat meghirdető habilitált oktató (tantárgyfelelős) aláírása:</p>
<p>A gesztorintézet igazgatójának aláírása:</p>
<p>Beadás dátuma: 2019.09.10.</p>

KÖVETELMÉNYRENDSZER

Semmelweis Egyetem, Általános Orvostudományi Kar Családorvosi Tanszék
A tárgy neve: 6 hetes családorvosi gyakorlat - magyar Angol nyelven: 6 weeks Family Medicine Practice Német nyelven: Familienmedizin Praktisches Jahr 6 Wochen Kreditértéke: 6 Teljes óraszám: 240 óra előadás: 0 gyakorlat: 240 óra szeminárium: 0 Tantárgy típusa: kötelező <u>kötelezően választható</u> szabadon választható
Tanév: 2022/2023
Tantárgy kódja: AOKADH661_SM
Tantárgyfelelős neve: Prof. Dr. Torzsa Péter Munkahelye, telefonos elérhetősége: (06-1) 355-85-30 Beosztása: egyetemi tanár, tanszékvezető Habilitációjának kelte és száma: 2020.07.21, 11/2020
A tantárgy oktatásának célkitűzése, helye az orvosképzés kurrikulumában: A tárgy iránt érdeklődő hallgatók számára a családorvosi rendelőkben az egy oktató-egy hallgató modell megvalósításával a hallgatók tudásának elmélyítése, a háziorvos munka számos területének megismerése, aktív részvétel a családorvosi team munkájában.
A tárgy oktatásának helye (előadóterem, szemináriumi helyiség, stb. címe): Akkreditált családorvosi praxisokban. Az akkreditált oktatóink listája a mellékletben tekinthető meg.
A tárgy sikeres elvégzése milyen kompetenciák megszerzését eredményezi: Célunk, hogy a gyakorlat elvégzésével a hallgatók elmélyítsék tudásukat a háziorvosi munka számos területén. Képesek legyenek: <ul style="list-style-type: none">- az önálló betegvizsgálatra,- a tünetek alapján a differenciáldiagnosztizálásra,- szükség esetén kiegészítő vizsgálatok kérésére,- a diagnózis felállítására és a megfelelő terápiás döntés meghozatalára. Elsajátítsák a fentiekén kívül: <ul style="list-style-type: none">- a rendelőkben történő adminisztrációs feladatokat,- a szakértői tevékenységeket,- a krónikus betegek gondozási feladatait,- és a prevenció tanácsadás folyamatát.
A tantárgy felvételéhez, illetve elsajátításához szükséges előtanulmányi feltétel: 1 hetes családorvostan gyakorlat
A kurzus megindításának hallgatói létszámfeltételei (minimum, maximum), a hallgatók kiválasztásának módja: Minimum 1, maximum 30 hallgató. Előnyt élveznek a motivációs levéllel jelentkező hallgatók és akik háziorvos rezidensek szeretnének lenni.

A kurzusra történő jelentkezés módja:

Neptun rendszerben.

A tárgy részletes tematikája:

Az 1 hetes családorvostan gyakorlat tematikája, kiegészítve az alábbiakkal:

- Prevenció
 - Egészséges életmód tanácsadás
 - Életkori szűrővizsgálati program összeállítása 40-50 éves életkor között
 - Páciens önvizsgálat oktatása (emlő, bőr, szájüreg, széklet- és vizeletürítési szokások, észlelési, érzékelési funkciók)
 - Szív-érrendszeri/anyagcserebeteg szűrés (komplex szív-érrendszeri kockázat meghatározás)
 - Daganatos betegségek szűrése
 - Vércukormérés a rendelőben (vércukormérő használata, technika, értékelés), egyéb gyors tesztek alkalmazása
 - Vizelet üledék vizsgálata stix-szel
- Diagnózis felállítása
 - Preoperatív kivizsgálás során a szakellátás tájékoztatása a műtéti és posztoperatív körülményeket befolyásoló anamnesztikus és szociális körülményekről
 - Tájékozódó ophthalmológiai vizsgálat
 - Tájékozódó hallásvizsgálat (súgott beszéd, hangvilla, otoscopos vizsgálat)
 - Pulzoximetria
 - Laboratóriumi vizsgálatok kezdeményezése, eredmények értékelése
 - Vérnyomásmérés (alsó, felső végtagokon)
- Terápia
 - Intramuszkuláris injekció beadása
 - Korszerű fájdalomcsillapítás gyakorlata
 - Lázcsillapítás formái, gyakorlata

Az adott tantárgy határterületi kérdéseit érintő egyéb tárgyak. A tematikák lehetséges átfedései:

Belgyógyászat – kórképek diagnosztizálása, kezelése

Népegészségtan és preventív medicina – fertőző betegségek, bejelentendő betegségek

Sebészet – akut hasi kórképek, sebkezelés

A tantárgy sikeres elvégzéséhez szükséges speciális tanulmányi munka:

Nincs.

A foglalkozásokon való részvétel követelményei és a távolmaradás pótlásának lehetősége:

A tanulmányi és vizsgaszabályzatnak megfelelően a foglalkozások 75%-án kötelező a részvétel.

A megszerzett ismeretek ellenőrzésének módja a szorgalmi időszakban⁵:

A gyakorlat alatti aktivitás, a kompetenciák teljesítése a gyakorlati jegybe beszámításba kerül

A félév aláírásának követelményei:

A gyakorlaton való részvétel, a gyakorlati napló kitöltése, a felsorolt kompetenciák teljesítése.

A vizsga típusa:

Gyakorlati vizsga.

Vizsgakövetelmények:

A megszerzett kompetenciák gyakorlati bemutatása az oktatóknak.

Az osztályzat kialakításának módja és típusa: Gyakorlati jegy: Az értékelést a gyakorlati vizsga során elvégzett anamnézis felvétel, betegvizsgálat, diagnózis felállítása, differenciáldiagnosztika, terápiás terv készítése és a gondozási feladatok ismerete alakítják ki.
A vizsgára történő jelentkezés módja: Neptun rendszeren keresztül.
A vizsga megismétlésének lehetőségei: Tanulmányi és Vizsgaszabályzat szerint.
A tananyag elsajátításához felhasználható nyomtatott, elektronikus és online jegyzetek, tankönyvek, segédletek és szakirodalom: A családorvostan elmélete és gyakorlata (főszerkesztő: Kalabay L.) Semmelweis Egyetem, Budapest, 2018 http://csot.semmelweis.hu/e-tankonyv-letoltese/ Kalabay L, Torzsa P, Vörös K. (szerk.): Csaláorvosi ismeretek. Előadás és fakultációs jegyzet, Semmelweis Kiadó, 2017. Sirák A. Sürgősségi betegellátás. Csaláorvosok, rezidensek, ügyeletes orvosok és asszisztensek számára. Mátix Kft., 2019.
A tárgyat meghirdető habilitált oktató (tantárgyfelelős) aláírása:
A gesztorintézet igazgatójának aláírása:
Beadás dátuma:

OKB véleménye:
Dékáni hivatal megjegyzése:
Dékán aláírása:

OKTATÓ NEVE
Alberti Zsuzsanna Nóra
Ambrus Anikó
Antalics Gábor
Ács Tamás
Ádám Ágnes
Ágh László
Ágó Katalin
Árendás József
Árky Emőke
Baakányi Zoltán
Babics Éva
Bak Mihály
Balog Katalin
Balog Botond
Baracska József Flórián
Bardóczy Miklós
Barna Zoltán
Bálint Levente
Bánhidi Eszter
Bánhidi Péter
Bánovics István
Bajusz Anna Judit
Ballya Irén
Bárdos Judit
Bártfai Erika
Becze Ádám
Beh József
Bencze Rita Éva
Berényi Éva
Békássy Szabolcs
Biacsi Zsuzsanna
Bíró Marianna
Bitó Krisztina
Bognár Attila
Borbély Gergő
Bőle Pál
Bőze Barna Zsolt
Bernscherer György
Bráth Endre
Brodzky Nóra
Czéh Lídia
Czalbert-Halasi János

Czienel Szabolcs
Csalay László József
Csanády Katalin
Csatlós Dalma
Csáky Mária Tünde
Csergő Tibor
Cserti Árpád
Csibi Krisztián
Csonka Csaba
Csonka Erika
Csonka Ildikó
Csurgay Edit
Dani Vilmos
Darnót Gábor
Deák Gábor
Decastello Alice
Dienes Csaba Emil
Dobos Márta
Dolgos László
Domina Csaba
Egri Márta
Ekhardt Edit
Eörsi Dániel
Farkas József
Farkas Zoltán
Fehér Adrienn
Fehér Szabolcs
Fejér László
Fejér Tibor
Fekete Ildikó
Finszter Zoltán
Fodor Réka
Füredi Béla
Gaál Levente
Gabnai Judit Anna
Galgóczi György András
Gaszner András
Gábeli Márta
Gál Péter
Gál Zsuzsanna
Gergélyi Ákos
Goda Benedek
Goldberger Tamás
Gombay Csongor
Göbl Richárd

Görcs Tibor Zoltán
Hack Zsuzsanna
Hadházi Ádám
Haja Etelka
Haraszty Zsombor
Harmath Barbara
Hasitz Ágnes
Hatalyák Dezső
Havay Miklós
Hegy Katalin
Hertelendy László
Hintalan Kornél
Hollósi Gizella
Hornyák Csaba
Horváth Györgyike
Horváth Gábor Miklós
Horváth Edit Márta
Horváth János
Hülitzer Katinka
Hódi István Zoltán
Incze Ferenc
Jankó Zsuzsanna
Jármai Judit
Jelinek Benjámín
Juhász Julianna
Kaiser Attila
Kajetán Miklós
Kalmár József
Karakó Erzsébet
Karasszon Diana
Katona Ágnes
Katona Ilona
Kádár-Németh Krisztián
Kárpáti György Sándor
Keczéry Attila András
Kenyeres Zsuzsanna
Keserű Gabriella
Király Mária
Kisegyházi Attila
Kiss Zoltán Tamás
Kiss Zsolt
Kocsis Tamás
Komáromi Erzsébet
Komonyi Éva
Kostis Gyöngyi

Kotányi Péter
Kovács András
Kovács Éva
Kovács György Zoltán
Kovács Györgyi Beáta
Kovács Hajnalka
Kovács Zoltán
Kovács Zsuzsanna
Kozma Gábor
Kókai Gabriella
Kővári Éva Gabriella
Kramcsák János
Kún Csaba László
Laczkovszki Győző
Lakó-Futó Zoltán
Lamboy Beáta
Lányi Péter
Legli Veronika
Leviczky Annamária
Loján András
Lőrincz Kálmán Attila
Ludányi Andrea
Lusicza Ágnes
Mag Adrienn
Magócs Gusztáv
Magyar Anna
Manuelján Csilla
Marik György
Martinkó István
Márián Alexandra
Medgyesi János
Megyeri István
Menyhárt András
Menyhárt Eszter
Menyhárt Györgyi
Méhész Magdolna
Mihalek Lajos
Mihályi Zsuzsanna
Mika Ilona
Miló Krisztina
Mityuk Antal
Moldován Erzsébet
Molnár Rozália
Nagy Edit
Nagy Gábor
Nagy Ilona

Nagy Judit Katalin
Nagy Katalin
Nagy Károly
Nagy Miklós Gábor
Nagy Péter Attila
Nagy Zsolt
Nemcsik János
Nery Klaudia Krisztina
Németh Attila
Németh Emese
Németh Erzsébet
Németh György
Ocskóné dr. Zöldi Márta
Oláh Ilona
Palkó Judit
Palla Roland
Pap Katalin
Papp János
Papp Kornél
Papp Mária Magdolna
Papp Zsolt
Pácsi Antal
Pápai Rozália
Pálvölgyi Gabriella
Pecze Károly
Peresa Magdolna
Perl Éva
Péchy Özséb
Pintér Márk
Pongrácz Zsuzsanna
Pomaházi Krisztina
Porpáczy Krisztina
Prucsi Valéria
Rácz Éva
Reis Marianna
Révész Gertrúd
Révész Judit
Rózsa Csaba
Sarafi Andrea
Sághi Katalin
Schütz Anna
Sebesi Judit
Selmeci Gábor
Simek Ágnes
Simon Attila

Simon József
Simon Judit
Simon Livia
Sirák András
Somos Éva
Soproni Éva Mária
Sorbán András
Sulyok Boróka
Szabó András
Szabó Endre
Szabó János
Szabó Péter
Szabó Zsuzsanna
Szakács Andrea
Szalai Marianna
Szamosvári Tímea
Szántó Olga
Szebényi Attila
Szelényi Andrea
Szendrák Diána Evelin
Sléder Éva
Székely Annamária
Szélvári Ágnes
Szénás Rita
Szép Zsuzsanna
Szijártó Csaba
Sziráki Csaba
Szilágyi Eszter Júlia
Szklenárik György
Szolyka Tímea
Szomor Zsuzsanna
Szűcs Tamás
Takács Angéla
Takács István
Tamás Ferenc
Tassi Gábor
Tassy Péter
Tatár Péter
Termann Katalin
Tili Edina
Timár Éva
Timár Róbert
Tompos József
Torontáli Renáta
Torzsa Péter
Tóth Andor

Tóth Eszter Enikő
Tóth Ildikó
Tóth Ilona Aranka
Tóth Jolán
Tóth József
Tóth Lajos
Tóth Mária
Tóth Mária Emília
Tóth Tünde
Tóthné Lovas Krisztina
Török Gábor
Török Ilona
Török Katalin
Török Péter Ádám
Tózsér Berta Mária
Trapp Gábor
Turóczi Gergő
Vajda Gábor
Vajer Péter
Varga Bernadett
Varga Krisztina
Varga Péter János
Varsányi Balázs
Vámosi Péter
Várbíró Andrea
Várkonyi Mária
Vernes Réka
Viczián Edit
Virág Gabriella
Virág Zsolt József
Vörös Krisztián
Wagner Antal Tibor
Wagner Viktor
Wirtz Ferenc
Závorszki Károly
Zempléni Tibor
Zolnyan Erzsébet
Zólyomi József
Zsigri Szabolcs
Zsuffa János András

KÖVETELMÉNYRENDSZER

Semmelweis Egyetem, Általános Orvostudományi Kar A gesztorintézet (és az esetleges közreműködő intézetek) megnevezése: SE Pszichiátriai és Pszichoterápiás Klinika
A tárgy neve: Elmegyógyászat 6 hetes elektív gyakorlat Angol nyelven¹: Psychiatry Német nyelven¹: Psychiatrie Kreditértéke: 6 kredit Teljes óraszám: 240; előadás: 0; gyakorlat: 6 hét; szeminárium: 0 Tantárgy típusa: kötelező <u>kötelezően választható</u> szabadon választható
Tanév: 2022/2023.
Tantárgy kódja²: AOKADH661_SM
Tantárgyfelelős neve: Dr. Réthelyi János Munkahelye, telefonos elérhetősége: Pszichiátriai és Pszichoterápiás Klinika 1083 Budapest Balassa u. 6., Tel/Fax: 061 210 0336 Beosztása: egyetemi tanár, klinikaigazgató Habilitációjának kelte és száma: 2015. június 24., anyakönyvi száma: 05/2015.
A tantárgy oktatásának célkitűzése, helye az orvosképzés kurrikulumában: A hatodéves Elmegyógyászat elektív tantárgy és gyakorlat célja az előző évben megszerzett elméleti ismeretek és gyakorlati készségek alkalmazása a klinikai gyakorlatban. A gyakorlati tudás alaposabb elmélyülését segíti, ha a medikus a 3 hetes kötelező gyakorlat után 6 hetes gyakorlaton vesz részt. A 6 hetes elektív gyakorlaton való részvételével egyúttal jelzi specializálódásának irányát, a pszichiátria rezidensképzésbe való bekapcsolódásának intencióját. A medikus 6 hetes gyakorlatán a szakvizsga gyakorlati részének előtanulmányait is elsajátíthatja (Kimenetkor a követelmény a kurzus végére elkészített pszichiátriai kórrajz szóbeli megvédése).
A tárgy oktatásának helye (előadóterem, szemináriumi helyiség, stb. címe): A klinika betegellátását végző osztályai (pszichoterápiás osztály, organikus pszichiátriai és rehabilitációs osztály, krízis- és addiktológiai osztály, akut pszichiátriai betegségek osztálya, affektív pszichiátriai osztály), valamint a közreműködő intézmények pszichiátriai osztályai.
A beosztásról a hallgatók a gyakorlat előtti héten értésítést kapnak.
A tárgy sikeres elvégzése milyen kompetenciák megszerzését eredményezi: <ul style="list-style-type: none">• Pszichiátriai kórtörténet felvétele (általános, családi, szomatikus, pszichiátriai, farmakológiai)• Pszichiátriai vizsgálat végzése (tudat, percepció, orientáció, gondolkodás, intellektus, érzelmi és mnesztikus funkciók, hangulat, pszichomotoros működés megítélése, a viselkedés, motiváció és személyiség vizsgálata)• Az öngyilkosság kockázatának megítélése• Problémák feltárása a beteg és vele kapcsolatban álló családtagja (partnere) közreműködésével

- Problémák feltárása krízis helyzetben, öngyilkossági kísérletet követően
- MMSE vizsgálat értékelése
- A pszichiátriai fekvőosztályos elhelyezés indikálása
- Sürgősségi pszichiátriai állapotok ellátásának megkezdése
- Intoxikációk felismerése
- Pszichiátriai tünetek háttérben álló szomatikus kórképek felismerése
- Közvetlen veszélyeztető állapot megítélése, ekkor szükséges beavatkozások elvégzése, jogi intézkedések megkezdése
- Pszichoedukáció (betegséggel, terápiával, prodromális jelekkel, gondozással kapcsolatban)
- Pszichiátria betegségek differenciáldiagnosztikája, diagnózis felállítása

A tantárgy felvételéhez, illetve elsajátításához szükséges előtanulmányi feltétel(ek):

A 10. szemeszterig minden kötelező tantárgy abszolválása.

A kurzus megindításának hallgatói létszámfeltételei (minimum, maximum), a hallgatók kiválasztásának módja:

Minimum 1 és maximum 20 fő.

A hathetes elektív pszichiátriai gyakorlatok elkezdésének feltétele a háromhetes gyakorlat kiváló eredménnyel való teljesítése, ill. a specializálódás komoly szándéka.

A kurzusra történő jelentkezés módja:

A Neptun Rendszeren történik a jelentkezés az új kurrikulumhoz illeszkedő turnusstruktúrában belül.

A tárgy részletes tematikája³:

A tárgy tematikája (lehetőleg heti bontásban, sorszámozva):

A szigorló hallgatók részt vesznek a Klinika osztályainak mindennapjaiban, a viziteken, osztályos megbeszéléseken, tudományos továbbképzéseken. Orvosi felügyelet mellett, de önállóan végzik a páciensekkel kapcsolatos feladatokat, - a betegek felvétele, kórrajzírás, dekurzus vezetése, re-exploráció. A gyakorlat elfogadásának feltétele legalább egy darab részletes vizsgakórrajz elkészítése, melyet az oktatók kijavítanak és leosztályoznak. DÉLUTÁNI ÜGYELET: Háromhetes gyakorlaton legalább egy délutáni ügyeleten való aktív részvétel az elvárás. Hathetes gyakorlat esetében legalább két délutáni ügyelet teljesítése kötelező. Egy gyakorlati nap összesen 3 hallgató teljesíthet ügyeletet. Minden szigorló az **ügyeleti beosztásban megjelölt napját 13 órától az ambulancián köteles eltölteni, 16 órától az ügyeletes orvosok felügyelete mellett vesz részt az ügyeleti munkában 21 óráig.** A délutáni ügyelet letöltése után lehetőség van az éjszakát a Klinikán tölteni és részt venni a további ügyeleti ellátásban. A gyakorlat ideje alatt a hallgatók betekintést kapnak a pszichiátriai betegek ambuláns gondozásába, illetve a más orvosi területeken leggyakrabban előforduló pszichiátriai problémák ellátásába (pl. sürgősségi pszichiátriai esetek). A tantárgy elméleti kérdései megegyeznek a Klinika honlapján található szigorlati tételsor kérdéseivel.

Részletes tematika:

Pszichiátriai betegvizsgálat

- Általános anamnézis felvétel
- Biográfiai adatok felvétele
- Szociális anamnézis felvétel
- Családi anamnézis felvétele
- Heteroanamnézis felvétele
- Tudat vizsgálata
- Percepció vizsgálata
- Orientáció vizsgálata
- Intellektus megítélése
- Mnesztikus funkciók megítélése
- Gondolkodás vizsgálata (alaki és tartalmi szempontból)
- Érzelmi funkciók vizsgálata

- Hangulat, közérzet vizsgálata
- Viselkedés vizsgálata
- Motiváció vizsgálata

Kiegészítő vizsgálatok, készségek

- A vizsgálat alapján a pszichés status összefoglalása, klinikai impressziók megfogalmazása
- Öngyilkossági kockázat felmérése
- A problémák azonosítása a beteg beszámolója és vizsgálata alapján (személyes, egzisztenciális, családi stb.)
- Problémák azonosítása krízisszituációban
- Problémák azonosítása öngyilkossági kísérletet követően
- Személyes (érzelmi, indulati) reakciók felismerése, amiket a beteggel történt találkozás váltott ki.
- Észlelt pszichiátriai problémák/zavarok szakszerű kommunikációja a kollégák felé (referátum, konzílium kérése)
- Mini Mental State Exam (MMSE) felvétele
- Ismétlődő interakciós mintázatok felismerése, interpretációja
- Differenciáldiagnózis a DSM-5 szerint
- Pszichiátriai hospitalizációt igénylő állapotok felismerése

Részletes pszichiátria

- A sürgősségi pszichiátriai fogalma. Sürgősségi ellátást igénylő pszichiátriai állapotok.
- A gátolt és agitált/agresszív beteg. Okok, a vizsgálat szempontjai.
- Szuicidium. Formái. Prevalenciája az átlagnépességben és mentális zavarokban. Rizikó és protektív tényezők. Prevenció.
 - A nem öngyilkossági célú önsértő magatartás. Formái, okai, vizsgálata és elkülönítése a szuicid kísérlettől.
 - A delirium fogalma, okai és tünetei.
 - Demenciák osztályozása, tünetei, vizsgálata. MMS.
 - Mentális retardáció és oligofrénia fogalma. IQ mérése.
 - A hangulatzavarok csoportosítása. Unipolaris és bipolaris kórképek. Kevert állapot definíciója, jelentősége.
 - A depresszió és a mánia tünettana.
 - Pszichózis definíciója. A pszichotikus betegségek osztályozása. Pszichózis okai, vizsgálata.
 - Szkizofrénia. Etiológia, lefolyás. Pozitív, negatív, affektív és kognitív tünetek.
 - A szorongásos kórképek osztályozása. Pánikroham tünetei.
 - Fóbia fogalma, fóbiák típusai. Kényszerbetegség tünetei. Poszttraumás stressz zavar okai, tünetei.
 - Személyiségzavar fogalma. Személyiségzavarok vizsgálata. Személyiségzavarok jelentősége a pszichiátriai ellátásban.
 - Borderline személyiségzavar tünetei, jelentősége (önkárosítás, sürgősségi ellátás).
 - Alkohol használattal összefüggő akut és krónikus kórképek. Delirium tremens fogalma, tünetei.
 - Szerhasználattal összefüggő kórképek tünetei (cannabis, amfetamin, kokain, heroin, hallucinogének).
 - Gyermekpszichiátriai kórképek tünetei (ADHD, oppozíciós zavar, tic, Tourette szindróma, autizmus spektrum zavar).

Terápiás eljárások

- Terápiás team konzultációin való részvétel
- Farmakoterápia megtervezése
- Farmakoterápia mellékhatásainak monitorozása
- Compliance problémák felismerése, kezelése

<ul style="list-style-type: none"> • Pszichoedukáció alapszintű készségei • Elektrokonzulzív (ECT) terápia végzésével kapcsolatos elméleti ismeretek, egy alkalommal asszisztálás ECT-hez • Krízisintervenció alapvető készségei, beteg osztályos felvétele krízisszituáció kapcsán • Viselkedésterápia alapvető készségei (deszenzitizáció, operáns kondicionálás)
<p>Az adott tantárgy határterületi kérdéseit érintő egyéb tárgyak (kötelező és választható tárgyak egyaránt!). A tematikák lehetséges átfedései: Magatartástudomány, Orvosi kommunikáció, Orvosi antropológia, Orvosi szociológia, Pszichoterápia az orvosi gyakorlatban, Farmakológia és farmakoterápia, Neurológia</p>
<p>A tantárgy sikeres elvégzéséhez szükséges speciális tanulmányi munka⁴: Nincs.</p>
<p>A foglalkozásokon való részvétel követelményei és a távolmaradás pótlásának lehetősége: Más tantárgyakhoz hasonlóan a gyakorlat elfogadásának feltétele a gyakorlat idejének legalább 75%-os teljesítése. Távolmaradás pótlására plusz feladatok (ügyelet, betegfelvétel) elvégzésével van lehetőség. Famulusi gyakorlat alatti betegség esetén az orvosi igazolást a gyakorlatot vezető szakorvosnak szükséges bemutatni.</p>
<p>A megszerzett ismeretek ellenőrzésének módja a szorgalmi időszakban⁵: A tananyag elsajátítása a Klinika honlapján elérhető tételnek megfelelően. Konzultáció.</p>
<p>A félév aláírásának követelményei: A famulusi gyakorlat alatt a gyakorlatvezető szakorvos által meghatározott – a fenti tematika szerint előírt - feladatok maradéktalan teljesítése. Vizsga kórrajz elkészítése és bemutatása a gyakorlatvezető szakorvosnak, gyakorlat regisztrációs lapon való dokumentálása.</p>
<p>A vizsga típusa: nincs</p>
<p>Vizgákövetelmények⁶: A tananyag elsajátítása a Klinika honlapján elérhető tételnek megfelelően. (2019-ben a tételek módosításra kerültek.) A vizsgára való felkészülés a tankönyv és az előadások vázlatai alapján történik. Az előadások elérhetősége: http://semmelweis.hu/pszichiatria/oktatas/gradualis-kepzes/eloadasok/</p>
<p>Az osztályzat kialakításának módja és típusa⁷: Az elmeorvos szigorlat eredményét a tételsorok alapján kialakult szóbeli felelet alapján állapítjuk meg.</p>
<p>A vizsgára történő jelentkezés módja: A vizsgajelentkezések a Neptun portálon történnek, amely a vizsgakezdés időpontjától számított 48 órán belül lezárja a jelentkezést. Ezt követően sem újabb jelentkezésre, sem vizsganap cseréjére nincs lehetőség a rendszeren.</p>
<p>A vizsga megismétlésének lehetőségei: A mindenkori érvényes TVSZ rendelkezései szerint biztosítunk szigorlatisméltési lehetőséget. Lehetséges a következő turnus keretében vizsgázni.</p>
<p>A tananyag elsajátításához felhasználható nyomtatott, elektronikus és online jegyzetek, tankönyvek, segédletek és szakirodalom (online anyag esetén html cím): Dr. Réthelyi János (szerkesztő): Pszichiátria jegyzet orvostanhallgatóknak, Budapest, Oriold és Társai Kft.2019 Dr. Tringer László: A pszichiátria tankönyve, Semmelweis Kiadó, Budapest, 2010. 4. kiadás. További szakirodalom: Füredi János, Németh Attila, Tariska Péter: A pszichiátria magyar kézikönyve, Medicina, Budapest, 20015. 5. kiadás. Németh Attila: Pszichiátria vázlatosan, Medicina, Budapest, 2010.</p>

Kaplan & Sadock's Synopsis of Psychiatry. Tenth Edition. Eds: B J Sadock, V. A. Sadock, Lippincott Williams, 2007.

Psychiatrie, Psychosomatik und Psychotherapie, von Wielant Machleidt, Manfred Bauer, Friedhelm Lamprecht, und Hans K. Rose von Thieme, Stuttgart, 2004.

A tárgyat meghirdető habilitált oktató (tantárgyfelelős) aláírása:

A gesztorintézet igazgatójának aláírása:

Beadás dátuma: 2019. december 02.

KÖVETELMÉNYRENDSZER

<p>Semmelweis Egyetem, Általános Orvostudományi Kar A gesztorintézet (és az esetleges közreműködő intézetek) megnevezése: A tárgy oktatója: Városmajori Szív- és Érgyógyászati Klinika Érsebészeti Tanszék és Angiológiai Tanszéki Csoport A tárgy kiírója: Városmajori Szív- és Érgyógyászati Klinika Érsebészeti Tanszék</p>
<p>A tárgy neve: Érsebészet elektív (orientációs) gyakorlat - 6 hét szabadon választható gyakorlat az Érsebészeti Tanszéken</p> <p>Angol nyelven¹: Vascular surgery practice</p> <p>Német nyelven¹: Praktikum für Gefäßchirurgie</p> <p>Kreditértéke: 6</p> <p>Teljes óraszám: előadás: 0 gyakorlat: 240 szeminárium: 0</p> <p>Tantárgy típusa: kötelező_ <u>kötelezően választható</u> szabadon választható</p>
<p>Tanév: 2022/2023.</p>
<p>Tantárgyfelelős neve: Dr. Sótónyi Péter</p> <p>Munkahelye, telefonos elérhetősége:</p> <p>Semmelweis Egyetem, Városmajori Szív és Érgyógyászati Klinika, Érsebészeti Tanszék Tel.: 06-20-825-8046, e-mail: sotonyi.peter1@med.semmelweis-univ.hu</p> <p>Beosztása: tanszékvezető egyetemi tanár</p> <p>Habilitációjának kelte és száma: 2014.06.30., 06/2014.</p>
<p>A tantárgy oktatásának célkitűzése, helye az orvosképzés kurrikulumában: A 2019/2020. tanévben újonnan bevezetett kurrikulum reform egyik eleme a 6 hetes orientációs gyakorlat beemelése a VI. évfolyam tantárgyai közé. Ez a változtatás a hallgatók pályaválasztását segíti elő egy konkrét szakterület mélyebb megismertetésével.</p> <p>A gyakorlat fő célja, hogy a kötelező kurzusban már megismert, magas halálozási mutatójú, progresszív ellátást igénylő vaszkuláris kórképek szűrését, felismerését, diagnosztikáját, konzervatív ellátását és intervencióját 6 hét alatt tényleges klinikai környezetben, hosszabb gyakorlati időben mutassuk be a hallgató számára. A szakmai ismeretek átadása mellett fontos feladatunknak tekintjük az adott területre jellemző sajátosságok – referálás, betegutak, ügyeleti tevékenység – megismertetését a hallgatókkal.</p> <p>A gyakorlaton hangsúlyos a betegágy melletti, napi klinikai munkában való részvétel, a megismert tudás progresszív használata egyre nagyobb saját feladatkörrel a mindennapi munkában. A cél az érbetegségek fizikális vizsgálatának minél alaposabb ismerete, a társbetegségek, azok szerepének ismerete az érbetegségek gyógyításával kapcsolatban, a diagnosztikai lépések, ezek előkészítése, indikációik, kontraindikációik. A vizsgálatok invazivitásának és lehetséges szövődményeinek ismerete, a lehetséges szövődmények minimalizálása. A diagnózis birtokában a lehetséges terápiás protokollok megismerése, azok előkészítése és szervezése, a preoperatív rizikók és az azok minimalizálására alkalmas lépések ismerete, a betegekkel kapcsolatos dokumentáció használata.</p> <p>Fontos eleme a gyakorlatnak a multidiszciplináris döntéshozatal menetének megfigyelése és elsajátítása. Ennek eszköze a napi rendszerességgel megtartott „vascular team” megbeszéléseken történő részvétel, ahol érsebészek, intervencióos radiológusok és angiológusok közösen tekintik át a beteg adatait, képpalkotó diagnosztikáját és együtt döntenek a legmegfelelőbb kezeléstről.</p>
<p>A tárgy oktatásának helye (előadóterem, szemináriumi helyiség, stb. címe): AOSEV-11 és AOSEV-GYH</p>

A tárgy sikeres elvégzése milyen kompetenciák megszerzését eredményezi:

Az érrendszer fizikális vizsgálatának mélyebb megismerése, a képalkotó vizsgálatok formáit, azok kérésének indikációit ismerik meg. Önálló döntéshozatal, illetve a döntéshozatalhoz szükséges ismeretek alapszintű tudása, amelyek alapján képesek lehetnek akár önálló fejlődésre. A lehetséges terápiás protokollok ismerete, azok lehetséges szövődményeivel, amely a döntéshozatali perspektívát kiegészíti.

A tantárgy felvételéhez, illetve elsajátításához szükséges előtanulmányi feltétel(ek):

Az érrendszer anatómiája, nyak, has, végtagok tájanatómia. Érpatólógia, kórélettan. Alapvető angiológiai ismeretek, fizikális vizsgálat alapjai. A gyakori kísérőbetegségek (hypertonia, diabetes, coronaria megbetegedés, veseelégtelenség, krónikus tüdőbetegségek) alapvető ismerete, fontosabb terápiás lehetőségeik.

A kurzus megindításának hallgatói létszámfeltételei (minimum, maximum), a hallgatók kiválasztásának módja:

Maximum 6 fő.

A kurzusra történő jelentkezés módja:

NEPTUN rendszeren keresztül.

A tárgy részletes tematikája³:**I. A hallgatók beosztásának egyeztetése.**

A gyakorlat két helyszínen, a Városmajori Szív- és Érgyógyászati Klinika Érsebészeti Tanszékén (1122 Budapest, Városmajor u. 68.), illetve az Angiológiai Tanszéki Csoportnál (Szent Imre Kórház Belgyógyászati Szakmák Mátrix Szervezete, Prof. Dr. Járai Zoltán, 1115 Budapest, Tétényi út 12-16. „C” épület) történik. Az adott turnusra jelentkezett VI. éves hallgatók a turnusidőszak előtti héten legkésőbb jelentkeznek az oktatási titkárnőnél a titkar.ersebtanszek@med.semmelweis-univ.hu címen a helyszínek beosztásának egyeztetésére. A hallgatók 2 hetet töltenek a Szent Imre Kórházban és 4 hetet a Városmajori Szív- és Érgyógyászati Klinikán.

II. Osztályos munka.***Angiológiai Tanszéki Csoport:***

Minden munkanapon 7.45-kor kell köpenyben megjelenni. A hallgatók angiológus szakorvos mellé lesznek beosztva, akivel részt vesz a fekvőbetegek ellátásában, valamint a fekvő- és járóbetegek ellátását szolgáló műszeres diagnosztikus laborok munkájában (boka-kar index szűrés, duplex UH vizsgálat /carotis, vénás/, esetenként pletysmographia, érfalmerevség vizsgálat). Részt vesznek a betegek kivizsgálásának és terápiájának megtervezésében. Aktívan közreműködnek az új betegek osztályos felvételében, illetve a betegekkel kapcsolatos társszakmákat bevonó konzíliáriusi tevékenységben.

Érsebészeti Tanszék:

Minden nap reggel 6.45-re kell jönni (a reggeli vizit ideje 7.00), a hallgatóknak köpenyben kell megjelenniük. A hallgatók a két érsebészeti osztály egyikére lesznek beosztva.

A gyakorlaton részt vevő hallgató egy osztályos orvos mellé lesz beosztva, akivel együtt vizitel. Fontos a napi betegvizsgálat, a beteg specifikus vizsgálata, az adott megbetegedéssel, panaszokkal és a már lezajlott műtéttel kapcsolatos vizsgálatok elvégzése, a kért labor, képalkotó vizsgálatok ismerete, értelmezése. Új betegeknek felvételében való egyre aktívabb közreműködés.

III. Az osztály megbeszélésein való részvétel.***Angiológiai Tanszéki Csoport:***

A hallgatók részt vesznek a reggeli, ügyeleti eseményeket megvitató megbeszélésen, valamint a minden héten megtartott tudományos referálón.

Érsebészeti Tanszék:

Általában 7.30-kor tartunk reggeli megbeszélést, amelyen szintén részt kell vennie az osztályra beosztott

hallgatónak. A megbeszélésen lehetőség van számos beteg kórlefolyásának, műtéti tervezésének és az esetleges szövödmények, illetve az arra adott lehetséges terápiák megismerésére.

IV. Műtői tevékenység.

A hallgató az adott osztályon zajló műtétekben másodasszisztensként részt vehet.

V. Érbetegek diagnosztikai lehetőségének megismerése.

A hallgató legalább egy napot eltölt az angiográfiás laborban. Az osztályon és az ambulancián, illetve akár a műtőben is a konzultációk egyik célja hogy a hallgató megismerhesse a leggyakoribb invazív és non-invazív diagnosztikai lehetőségeket és szükség esetén tudjon választani közülük.

VI. Ügyeleti tevékenység.

Felvételes ügyeletben forgó rendszerben a hallgató nem csak az osztályos munkában vesz részt, hanem az akut betegek kivizsgálásában, dokumentációjában, diagnosztikai döntések meghozásának és a terápiás terv kialakításának megfigyelésében.

VII. A gyakorlat utolsó napjának végén a hallgatók leadják köpenyeiket és öltözőszekrények kulcsát.

**Az adott tantárgy határterületi kérdéseit érintő egyéb tárgyak (kötelező és választható tárgyak egyaránt!).
A tematikák lehetséges átfedései:**

Anatómia, élettan, kórélettan, patológia, sürgősségi ellátás (oxyológia), belgyógyászat (angiológia, haematológia, kardiológia, nephrológia, diabetológia, endokrinológia), sebészet, neurológia, radiológia.

A tantárgy sikeres elvégzéséhez szükséges speciális tanulmányi munka⁴:

Nincs.

A foglalkozásokon való részvétel követelményei és a távolmaradás pótlásának lehetősége: Pótlásra, mivel jelenleg nem ismert a különböző időszakokban a klinikán lévő hallgatók száma, csak ügyeleti időszakban lehetséges.

A megszerzett ismeretek ellenőrzésének módja a szorgalmi időszakban⁵:

Folyamatos számonkérés és ellenőrzés a napi klinikai munka során.

A félév aláírásának követelményei:

4 nap hiányzás lehetséges, amelyet pótolni kell vagy egy felvételes ügyeleti napon 22.00 óráig történő jelenléttel, vagy gyakorlati feladat megoldásával.

A vizsga típusa:

Tesztírás, betegvizsgálat, kezelés (műtét) meghatározása angiográfia alapján.

A teszt sikeres 50% felett.

Vizsgakövetelmények⁶:

Tesztvizsga témakörei megegyeznek a Vaszkuláris Medicina egyetemi jegyzet (Simmelweis Kiadó, 2018) fejezeteinek témakörével, különös tekintettel az életet, végtagot veszélyeztető elváltozások ismeretére, diagnosztikájára és terápiájára.

A betegvizsgálat során a hallgatónak tudnia kell akut és krónikus állapotok kezdetére utaló releváns kérdéseket a betegnek feltenni. Neurológiai tünetek esetén carotis embolizáció eredetének megerősítésére illetve elvetésére utaló kérdéseket feltenni.

Betegvizsgálat során a femoralis, brachiális, radialis pulzusok megbízható tapintására, valamint poplitea, alsóvégtagi perifériás pulzusok tapintásának metodikájával legyenek tisztában. Boka-kar index mérése. Akut és krónikus alsó végtagi ischemia jeleinek felismerése. Verőeres- és vénás keringészavarok differenciál diagnosztikája.

Az osztályzat kialakításának módja és típusa⁷:

Aláírás és 5 fokozatú jegy.

A vizsgára történő jelentkezés módja:

NEPTUN rendszerben.

A vizsga megismétlésének lehetőségei:

Sikertelen vizsga esetén tesztvizsga ismételhető, amennyiben a vizsga egyéb formában sikertelen a vizsga a tanszékvezetőnél, vagy helyettesénél, vagy a tanulmányi felelősnél szóbeli vizsga tehető (ennek tételei

megegyeznek a IV. éves Kardiológia-angiológia tantárgy gyakorlat vizsgakérdéseivel).

A tananyag elsajátításához felhasználható nyomtatott, elektronikus és online jegyzetek, tankönyvek, segédletek és szakirodalom (online anyag esetén html cím):

Sótonyi Péter - Szeberin Zoltán: Vaszkuláris medicina, Semmelweis Kiadó, 2018.

Péter Sótonyi – Zoltán Szeberin: Vascular medicine, Semmelweis, 2019.

A tárgyat meghirdető habilitált oktató (tantárgyfelelős) aláírása:

A gesztorintézet igazgatójának aláírása:

Beadás dátuma:

Budapest, 2019. december 2.

KÖVETELMÉNYRENDSZER

Semmelweis Egyetem, Általános Orvostudományi Kar A gesztorintézet (és az esetleges közreműködő intézetek) megnevezése:
A tárgy neve: Fül-Orr-Gégészeti és Fej-Nyaksebészeti Klinika Angol nyelven ¹ : Department of Otorhinolaryngology, Head and Neck Surgery Német nyelven ¹ : Klinik für Hals-, Nasen- und Ohrenheilkunde, Kopf und Halirektorschirurgie Kreditértéke: 6 Teljes óraszám: 6x40 előadás: - gyakorlat: - szeminárium:- Tantárgy típusa: kötelező <u>kötelezően választható</u> szabadon választható
Tanév: 2022/2023.
Tantárgy kódja ² : AOKADH661_SM
Tantárgyfelelős neve: Prof. Dr. Tamás László Munkahelye, telefonos elérhetősége: Fül-Orr-Gégészeti és Fej-Nyaksebészeti Klinika, 061/3333316 Beosztása: Egyetemi tanár, Klinikaigazgató Habilitációjának kelte és száma:
A tantárgy oktatásának célkitűzése, helye az orvosképzés kurrikulumában: biztos fül-orr-gégészeti gyakorlat
A tárgy oktatásának helye (előadóterem, szemináriumi helyiség, stb. címe): 1083 Budapest, Szigony utca 36.
A tárgy sikeres elvégzése milyen kompetenciák megszerzését eredményezi: fül-orr-gégészeti alapvizsgálat, speciális ambulanciák megismerése, műtői jártasság
A tantárgy felvételéhez, illetve elsajátításához szükséges előtanulmányi feltétel(ek): sikeres fül-orr-gégészet vizsga
A kurzus megindításának hallgatói létszámfeltételei (minimum, maximum), a hallgatók kiválasztásának módja: 1-5 fő
A kurzusra történő jelentkezés módja: Neptunon keresztül
A tárgy részletes tematikája ³ : A fül, orr, torok, gége, fej-nyak megbetegedései, e régiók tumorainak kezelése és onkológiai sebészete. Továbbá az orr és melléküregek betegségei, ezek műtétei. Endoszkópos és mikroszkópos gége-, valamint orr-, melléküreg- és fülbézészet, fül-orr-gégészeti lézerterápia és lézersebészet. Egyéb fül-orr-gégészeti rekonstrukciós és plasztikai sebészeti műtétek, valamint a nyelöcső, gége, légső endoszkópos diagnosztikája. A gyermekkori nagyothallás kivizsgálása, a nagyothallás gyógyítása, a műtéli hallásjavítás és a cochlearis implantáció. Audiológiai alapismeretek, a fülbetegségek részletes vizsgálata, a nagyothallók ellátása hallókészülékkel vagy műtéli úton. A foniátriai ismeretek, a hangképzés élettana, a rekedtség gyógyítása, a gégebeteggek rehabilitációja. Rhinológia. Otoneurológia, az egyensúlyszerv betegségeinek kivizsgálása és kezelése.
Az adott tantárgy határterületi kérdéseit érintő egyéb tárgyak (kötelező és választható tárgyak egyaránt!). A tematikák lehetséges átfedései: -

A tantárgy sikeres elvégzéséhez szükséges speciális tanulmányi munka⁴: osztályos munka, ambulancia és speciális ambulanciák látogatása, műtői tevékenység, ügyeletben való részvétel

A foglalkozásokon való részvétel követelményei és a távolmaradás pótlásának lehetősége: maximum 25%-os hiányzás után ügyeleti pótlás lehetséges, mely maximum 2 alkalom

A megszerzett ismeretek ellenőrzésének módja a szorgalmi időszakban⁵: az osztályos, valamint ambuláns munka ellenőrzése a kijelölt szakorvos által

A félév aláírásának követelményei: több mint 75%-os jelenlét

A vizsga típusa:

Vizsgakövetelmények⁶: (gyakorlat elfogadásának feltétele) az utolsó héten tartott 10 perces prezentáció az első héten kapott témából/esetbemutató

Az osztályzat kialakításának módja és típusa⁷: a prezentáció alapján 3 fokozatú (nem felelt meg/megfelelt/kiválóan megfelelt)

A vizsgára történő jelentkezés módja: Neptunon keresztül

A vizsga megismétlésének lehetőségei: Utolsó héten ismételt prezentáció

A tananyag elsajátításához felhasználható nyomtatott, elektronikus és online jegyzetek, tankönyvek, segédletek és szakirodalom (online anyag esetén html cím):

Irodalom

A kötelező és ajánlott tankönyvek listája a következő:

Kötelező: magyar:

1. Dr. Répássy Gábor:

Fül-orr-gégészet, Fej-Nyak-Sebészeti egyetemi tankönyv

Medicina, Budapest, 2011

ISBN: 978 963 226 311 3

2. Semmelweis Egyetem,

E-learning-Fül-Orr-Gégészeti

angol:

1. Hans Behrbohm, Oliver Kaschke, Tadeus Nawka, Andrew Swift:

Ear, Nose and Throat Diseases With Head and Neck Surgery 3rd edition Thieme 2009.

ISBN: 9783136712030

2. Semmelweis Egyetem,

E-learning-Fül-Orr-Gégészeti

német:

1. Behrbohm, Hans; Kaschke, Oliver; Nawka, Tadeus: Hals-Nasen-Ohren-Heilkunde

Kurzlehrbuch, 2012.

ISBN: 9783131478726

Ajánlott:

1. Dr. Répássy G.

Otolaryngology
2000 egyetemi jegyzet
Radó Nyomda és Kiadó és Szolg. Kft., Eger, 2000.

2. Dr. Gáborján Anita
Audiológiai diagnosztika
Simmelweis Kiadó és Multimédia Stúdió Budapest, 2018. ISBN: 978-963-331-431-9

3. Dr. Szirmai Ágnes:
Az egyensúlyzavarok differenciáldiagnosztikája Semmelweis Kiadó és Multimédia Stúdió 2006. ISBN:
9639656038

4. Dr. Hirschberg Jenő, Dr. Hacki Tamás, Dr. Mészáros Krisztina Foniatria és társtudományok
Elte Eötvös Kiadó Eötvös Loránd Tudományegyetem Budapest, 2013.

5. Dr. Ribári Ottó, Dr. Répássy Gábor, Dr. Hirschberg Andor, Dr. Rezek Ödön: Fül-orr-gégészet
fogorvos hallgatók részére
Medicina, Budapest 2004
ISBN: 963-242-839-0

6. Dr. Gerlinger Imre
Tünetorientált fül-orr-gégészet Medicina Könyvkiadó Zrt.
2014. ISBN: 978 963 226 466 0

A tárgyat meghirdető habilitált oktató (tantárgyfelelős) aláírása:

A gesztorintézet igazgatójának aláírása:

Beadás dátuma: Budapest, 2019. 09. 15.

KÖVETELMÉNYRENDSZER

Semmelweis Egyetem, Általános Orvostudományi Kar A gesztorintézet (és az esetleges közreműködő intézetek) megnevezése: I. sz. Gyermekgyógyászati Klinika
A tárgy neve: Választható klinikai gyakorlat (kurzus: általános csecsemő- és gyermekgyógyászat) (VI. évfolyam) Angol nyelven¹: Six-week Facultative course Német nyelven¹: Wahlpflichtfach PJ - Klinisches Praktikum Kreditértéke: 6 kredit Teljes óraszám: 240 óra Előadás: 0 óra, gyakorlat: 240 óra, szeminárium: 0 óra Tantárgy típusa: kötelező <u>kötelezően választható klinikai gyakorlat</u> szabadon választható
Tanév: 2022/2023
Tantárgy kódja²: AOKADH661_SM
Tantárgyfelelős neve: Prof. Dr. Szabó Attila Munkahelye, telefonos elérhetősége: 06-1-334-3186 Beosztása: egyetemi tanár, klinikaigazgató Habilitációjának kelte és száma: Budapest, 2010.június 7, anykönyvi száma: 310
A tantárgy oktatásának célkitűzése, helye az orvoscépzés kurrikulumában: Fő feladatnak tekintjük a hallgatók számára a csecsemő- és gyermekgyógyászat területén az alapvető készségek és ismeretek elsajátítását. A szigorló évben önálló betegellátás szakorvosok irányítása és felügyelete mellett történik, mely magában foglalja a betegek vizsgálatát, a viziteken való részvételt, önálló betegreferálást, a betegellátással kapcsolatos dokumentumok elkészítését.
A tárgy oktatásának helye (előadóterem, szeminárium helyiség, stb. címe): SE I. sz. Gyermekgyógyászati Klinika 1083 Budapest, Bókay u. 53-54.
A tárgy sikeres elvégzése milyen kompetenciák megszerzését eredményezi: A csecsemő- és gyermekgyógyászat egy nagy populáció speciális problémáival és megbetegedéseivel foglalkozó szakterület. Célunk, hogy az egyetemi tanulmányok befejezésekor a frissen végzett orvosok korszerű elméleti és gyakorlati tudás birtokában önálló orvosi tevékenység végzésére alkalmassá váljanak a csecsemő- és gyermekgyógyászat területén is.
A tantárgy felvételéhez, illetve elsajátításához szükséges előtanulmányi feltétel(ek): <u>Hatodéves gyermekgyógyászati szigorlat teljesítése.</u>
A kurzus megindításának hallgatói létszám feltételei (minimum, maximum), a hallgatók kiválasztásának módja: A Neptun rendszerben történt regisztráció alapján max 18 fő

<p>A kurzusra történő jelentkezés módja:</p> <p>Neptun rendszerben.</p>
<p>A tárgy részletes tematikája³:</p> <p>A választható időszakban a hallgatók egy-egy oktató mellé kerülnek beosztásra, a teljes időszakra. Az oktató az osztályon végzett munkájába, valamint az ambuláns betegellátásba is bevonja a hallgatót, osztályos viziteken részt vesz. 3x2 hetes bontásban egy adott hallgató három oktatóhoz kerül beosztásra.</p>
<p>Az adott tantárgy határterületi kérdéseit érintő egyéb tárgyak (kötelező és választható tárgyak egyaránt!). A tematikák lehetséges átfedései:</p> <p>Gyermekgyógyászat</p>
<p>A tantárgy sikeres elvégzéséhez szükséges speciális tanulmányi munka⁴:</p> <p>Nincs ilyen.</p>
<p>A foglalkozásokon való részvétel követelményei és a távolmaradás pótlásának lehetősége:</p> <p>Köpeny viselése és fonendoszkóp használata az osztályos munka során kötelező. A gyakorlat során pótlásra ügyeleti időben biztosítunk lehetőséget, előre egyeztetett időpontban.</p>
<p>A megszerzett ismeretek ellenőrzésének módja a szorgalmi időszakban⁵:</p> <p>A tutorok által történő ellenőrzés, minősítés a Leckekönyvben.</p>
<p>A félév aláírásának követelményei:</p> <p>A három kijelölt tutor aláírásával ellátott minősítő lap (Leckekönyv) bemutatása.</p>
<p>A vizsga típusa:</p> <p>Gyakorlati vizsga</p>
<p>Az osztályzat kialakításának módja és típusa⁷:</p> <p>A gyakorlati jegy megszerzésének feltétele a hathetes gyakorlat végén egy beteg teljeskörű vizsgálata (anamnézis felvétel, fizikális vizsgálat, kivizsgálási terv készítése, lázlap megírása, differenciál diagnosztikai lehetőségek ismertetése, terápiás terv készítése) egy előre kijelölt szakorvos vezetése mellett, a leckekönyvben szereplő, a tutorok által adott minősítések figyelembevételével.</p>
<p>A vizsgára történő jelentkezés módja:</p> <p>Neptun rendszerben</p>
<p>A vizsga megisméltésének lehetőségei:</p> <p>A vizsgaisméltésre a kurzus befejezését követő héten van lehetőség, a tanulmányi titkársággal előre egyeztetett időpontban.</p>
<p>A tananyag elsajátításához felhasználható nyomtatott, elektronikus és online jegyzetek, tankönyvek, segédletek és szakirodalom (online anyag esetén html cím):</p> <p>Klinikai gyermekgyógyászat, szerk. Dr. Tulassay Tivadar, Medicina, 2018. 2. bővített kiadás</p>

Gyermekgyógyászati differenciáldiagnosztika, szerk. Dr. Tulassay Tivadar, Dr. Veres Gábor, Semmelweis Kiadó és Multimédia Stúdió, 2016.2. kiadás
Gyermekgyógyászati Sürgősségi protokollok, szerk. Dr. Tulassay Tivadar, Dr. Szabó Attila, Semmelweis Kiadó és Multimédia Stúdió, 2009

A tárgyat meghirdető habilitált oktató (tantárgyfelelős) aláírása:

A gesztorintézet igazgatójának aláírása:

Beadás dátuma: 2021.05.14.

KÖVETELMÉNYRENDSZER

<p>Semmelweis Egyetem, Általános Orvostudományi Kar</p> <p>A gesztorintézet (és az esetleges közreműködő intézetek) megnevezése:</p> <p>II. sz. Gyermekgyógyászati Klinika</p>
<p>A tárgy neve: Csecsemő- és Gyermekgyógyászat (szabadon választható)</p> <p>Angol nyelven': Pediatrics (facultative)</p> <p>Német nyelven': Kinderheilkunde</p> <p>Kreditértéke: 6</p> <p>Teljes óraszám: 240 előadás: gyakorlat: 240 szeminárium:</p> <p>Tantárgy típusa: kötelező kötelezően választható szabadon választható</p>
<p>Tanév: 2022/2023</p>
<p>Tantárgy kódja²: AOKADH661_SM</p>
<p>Tantárgyfelelős neve: Prof. Dr. Kovács Gábor</p> <p>Munkahelye, telefonos elérhetősége: SE II. sz. Gyermekgyógyászati Klinika</p> <p>Beosztása: Igazgató</p> <p>Habilitációjának kelte és száma: 2009, Semmelweis Egyetem, Habilitációs oklevél száma: 279</p>
<p>A tantárgy oktatásának célkitűzése, helye az orvoscépzés kurrikulumában:</p> <p>A legjellemzőbb klinikai tünetek és a leggyakoribb betegségek bemutatásán túl a szakterület sajátosságainak, valamint a hétköznapi rutinjának megismertetése, gyakorlati tudás elsajátítása a gyermekgyógyászat iránt kifejezett érdeklődést mutató hallgatóknak.</p>
<p>A tárgy oktatásának helye (előadóterem, szemináriumi helyiség, stb. címe): 1094 Budapest, Tűzoltó utca 7-9.</p>
<p>A tárgy sikeres elvégzése milyen kompetenciák megszerzését eredményezi:</p> <p>A csecsemő- és gyermekgyógyászat egy nagy speciális betegcsoport problémáival és megbetegedéseivel foglalkozó szakterület. Célunk, hogy a kurzust választó hallgató a Klinikánk egy részlegének alaposabb megismerése által speciálisabb, mélyebb ismereteket szerezzen a klinikai gyermekgyógyászatban.</p>
<p>A tantárgy felvételéhez, illetve elsajátításához szükséges előtanulmányi feltétel(ek): Gyermekgyógyászat I és II., Gyermekgyógyászat (VI. évfolyam)</p>
<p>A kurzus megindításának hallgatói létszámfeltételei (minimum, maximum), a hallgatók kiválasztásának módja:</p> <p>Hallgatói létszám maximum 14 fő.</p>

NEPTUN rendszeren keresztül jelentkezési sorrendben fogadjuk a hallgatókat.

A kurzusra történő jelentkezés módja:

Kizárólag a NEPTUN rendszeren keresztül.

A tárgy részletes tematikája³:

A hallgatók egyesével a teljes 6 hetes gyakorlat időtartamára tutorokhoz lesznek beosztva, akik felügyelik, és koordinálják a hallgatók gyakorlati oktatását. A hallgatók választott szakterületen, (osztályokon és szakambulanciákon) teljesítik a gyakorlatot napi 8 órában. Ezen felül a hallgatónak önálló felkészülést igénylő projektmunkát is be kell nyújtania. Speciális szimulációs (szkill) gyakorlatokat is biztosítunk előzetesen egyeztetett időpontokban.

A diagnosztikai és egyéb manuális beavatkozások megtekintése ill. elvégzése:

Vérvétel, intravénás gyógyszer beadása, intramusculáris-, subcután injekciózás
elsajátítása, branül behelyezése, hólyagkatéterezés, gyomorszondázás, transzfúzió előtti vércsoport meghatározás, perifériás kenet értékelése, liquor mikroszkópos vizsgálata, gyógyszer inhalálás készülékkel,
orrszívás csecsemőnél, tubus (trachea) leszívása, crista biopszia, lumbal punctio.

Az adott tantárgy határterületi kérdéseit érintő egyéb tárgyak (kötelező és választható tárgyak

egyaránt!). A tematikák lehetséges átfedései:

Gyermekgyógyászati betegvizsgálat - Belgyógyászati propedeutika

Gyermekgyógyászat **I-II.**, Gyermekgyógyászat (VI)

A tantárgy sikeres elvégzéséhez szükséges speciális tanulmányi munka':

Egy speciális projektmunka elkészítése, elvégzése az alábbiak közül:

- EBM (evidence based medicina) irodalomkutatás, majd vita
- Audit típusú felmérés készítése
- Speciális klinikai projektek elvégzése pl. szülői tájékoztató

A foglalkozásokon való részvétel követelményei és a távolmaradás pótlásának

lehetősége: A napi munkaidő kezdete munkanapokon reggel 8 óra. Gyakorlatra fonendoszkópot kötelező hozni, fonendoszkóp nélkül a gyakorlat nem tekinthető teljesítettnek. A tanulmányi és vizsgaszabályzatnak megfelelően a mindenkori összóraszám 75%-án kötelező a részvétel. Pótlás ügyeleti munkával történhet.

A kurzus és oktatóinak hallgatók általi értékelésére online rendszeren keresztül történik a turnus időtartama alatt.

A megszerzett ismeretek ellenőrzésének módja a szorgalmi időszakban⁵:

Nincs

A félév aláírásának követelményei:

A hallgatók egyéni, gyakorlati jelenléti íven vezetik a jelenléteket. A gyakorlatvezető aláírásával

igazolja a részvételt. Az a hallgató kaphat aláírást, aki az előírt számú gyakorlaton részt vett és a

speciális tanulmányi munkát teljesítette.
A vizsga típusa: Gyakorlati jegy.
Vizsgakövetelmények⁶: Gyakorlati jegy a tutor javaslata alapján.
Az osztályzat kialakításának módja és típusa': A gyakorlat végén, tutori javaslat alapján.
A vizsgára történő jelentkezés módja:
A vizsga megismétlésének lehetőségei:
A tananyag elsajátításához felhasználható nyomtatott, elektronikus és online jegyzetek, tankönyvek, segédletek és szakirodalom (online anyag esetén html cím): A tankönyv: Klinikai gyermekgyógyászat, szerk. Dr. Tulassay Tivadar, Medicina, 2018 Gyermekgyógyászati differenciáldiagnosztika, szerk. Dr. Tulassay Tivadar, Dr. Veres Gábor, Szemmelweis Kiadó és Multimédia Stúdió, 2016. Gyermekgyógyászati Sürgősségi protokollok 1. szerk. Dr. Tulassay Tivadar, Dr. Szabó Attila, Szemmelweis Kiadó és Multimédia Stúdió, 2008 Gyermekgyógyászati Sürgősségi protokollok 2. szerk. Dr. Tulassay Tivadar, Dr. 54, É4 Szemmelweis Kiadó és Multimédia Stúdió, 2010
A tárgyat meghirdető habilitált oktató (tantárgyfelelős), aláírása: Dr. 10-4& Ga'bfir
A gesztorintézet igazgatójának aláírása: Dr. Kovács Gábor
Beadás dátuma: 2021.05.15.

OKB

Dékáni hivatal megjegyzése:

|

|

Dékán aláírása:

KÖVETELMÉNYRENDSZER

<p>Semmelweis Egyetem, Általános Orvostudományi Kar A gesztorintézet (és az esetleges közreműködő intézetek) megnevezése: Idegsebészeti Tanszék Neurointervenciós Tanszéki Csoport II. számú Neurotraumatológiai-idegsebészeti tanszéki csoport</p>	
<p>A tárgy neve: Idegsebészet</p> <p>Angol nyelven¹: Neurosurgery</p> <p>Német nyelven¹: Neurochirurgie</p> <p>Kreditértéke: 6</p> <p>Teljes óraszám: heti 40 óra gyakorlat 6 héten keresztül</p> <p>Tantárgy típusa: kötelező <u>kötelezően választható</u> szabadon választható</p>	
<p>Tanév: 2022/2023.</p>	
<p>Tantárgy kódja²: AOKADH661_SM</p>	
<p>Tantárgyfelelős neve: Prof. Dr. Banczerowski Péter</p> <p>Munkahelye, telefonos elérhetősége: Semmelweis Egyetem Idegsebészeti Tanszék +36-1-467-9325</p> <p>Beosztása: tanszékvezető egyetemi tanár</p> <p>Habilitációjának kelte és száma: 2010, anyakönyvi szám: 289</p>	
<p>A tantárgy oktatásának célkitűzése, helye az orvosképzés kurrikulumában:</p> <p>A tantárgy feladata a szigorló hallgatók megismertetése az alapvető idegsebészeti kórképek tünettanával, diagnosztikájával, kezelésével és utógondozásával. Országosan kiemelkedő centrumként működő Intézetben a cerebrovascularis betegségek, elsősorban a vérzéses és ischemiás stroke sebészi és neurointervenciós kezelési módszereibe nyerhetnek bepillantást. A gyakorlat ideje alatt a hallgatók megtanulják felismerni a sürgős idegsebészeti kórképeket és megismerik azok ellátását. A hallgatók gyakorlati ismeretekre tesznek szert az idegsebészeti betegevizsgálatban, az idegrendszeri kórformák radiológiai vizsgálatában, kiértékelésében és az invazív diagnosztikai módszerekben (pl.: stereotaxiás mintavétel, lumbalpunkció, diagnosztikus angiográfia). A szigorló hallgatók részt vesznek az Intézet osztályainak mindennapjaiban, a viziteken, az osztályos és intézeti megbeszéléseken, tudományos továbbképzéseken és a műtéti programban. Orvosi felügyelet mellett, de önállóan végeznek páciensekkel kapcsolatos feladatokat, - a betegfelvétel, kórrajz készítés, dekurzus vezetés, sebkötözés, varratszedés. Választott betegeket követve megismerkednek a diagnosztikus algoritmusokkal, a műtéti indikációkkal, a neuroanaesthesia és intenzív terápia alapjaival, a pre-, peri-, és postoperatív időszak jellemzőivel. A hallgatók a gyakorlat során részt vesznek az ügyeleti szolgálatban (2 hetente 1 ügyelet teljesítése), az ambuláns és sürgősségi betegellátás módszereinek, eseteinek megismerése érdekében.</p>	
<p>A tárgy oktatásának helye (előadóterem, szemináriumi helyiség, stb. címe): Semmelweis Egyetem – Idegsebészeti Tanszék és Országos Klinikai Idegtudományi Intézet, 1145 Budapest, Amerikai út 57.</p>	
<p>A tárgy sikeres elvégzése milyen kompetenciák megszerzését eredményezi: - Idegsebészeti alapismeretek elsajátítása általános orvosok részére</p>	
<p>A tantárgy felvételéhez, illetve elsajátításához szükséges előtanulmányi feltétel(ek):</p>	

Ideggyógyászat I.

A kurzus megindításának hallgatói létszámfeltételei (minimum, maximum), a hallgatók kiválasztásának módja:

Minimum 3, maximum 10 hallgató

A kurzusra történő jelentkezés módja:

Neptun rendszeren keresztül

A tárgy részletes tematikája³:

1. hét: Gerincsebészet, neurotraumatológia (Prof. Dr. Banczerowski Péter)

1. A gerinc klinikai anatómiája
2. Degeneratív gerincfolyamatok műtéti kezelése
3. A gerinc sérülései és kezelésük
4. Daganatos és gyulladásos kórképek komplex idegsebészeti ellátása
5. Minimálisan invazív gerincsebészeti technikák alkalmazásának alapjai
6. Perifériás idegrendszer idegsebészeti vonatkozásai
7. Az eszméletlen beteg vizsgálata, prehospitális ellátás
8. Az intracranialis nyomásfokozódás patomechanizmusa és kezelése
9. Koponyatörések, epidurális vérzés, subduralis vérzés, állományi vérzés
10. Súlyos koponyasérült és politraumatizált beteg komplex ellátása
11. Gerincsérült betegek ellátása, rehabilitációja

2. hét: Neuroonkológia (Dr. Fedorcsák Imre)

1. Agydaganatok osztályozása
2. Agydaganatok műtéti és onkológiai ellátása (radioterápia, kemoterápia, biológiai terápia)
3. Neuronavigáció és elektrofiziológiai módszerek intraoperatív szerepe
4. Sztereotaxiás műtéti technika, tumor biopszia
5. Sztereotaxiás sugársebészet

3. hét: Gyermek Idegsebészet (Dr. Markia Balázs)

1. Gyermekkori agydaganatok, gerincdaganatok felosztása, ellátása
2. Veleszületett központi idegrendszeri fejlődési rendellenességek
3. Hydrocephalus, liquorkeringési zavarok
4. Gyermekkori epilepszia idegsebészeti vonatkozásai

4. hét: Funkcionális Idegsebészet (Dr. Eröss Loránd)

1. Epilepszia sebészet
2. Neuromoduláció
3. Mozcászavarok idegsebészeti megoldási lehetőségei
4. Fájdalom kezelése, gerincvelői stimuláció

5. hét: Koponyaalapú és vascularis idegsebészet (Dr. Sipos László)

1. A koponyaalapot érintő kórképek, műtéti megközelítései
2. Agyi aneurysmák endovascularis és transcranialis ellátása
3. Egyéb érmalformációk diagnosztikája, kezelése
4. Durális arteriovenosus fistulák kialakulása, képkalkotása és kezelési lehetőségei
5. Hypophysis tumorok sebészete
6. Stroke ellátás idegsebészeti vonatkozásai

6. hét: Vascularis kórképek neurointervenciós kezelése (Dr. Szikora István)

1. Funkcionális és radiológiai neurovaszkuláris anatómia
2. Képkalkotó módszerek neurovaszkuláris kórképekben: MR, MRA, CT, CTA, Katéterangiográfia (DSA)
3. Szisztémás thrombolízis: indikációk, kontraindikációk
4. Akut ischémiás stroke endovascularis kezelése
5. Tumorembolizáció

Az adott tantárgy határterületi kérdéseit érintő egyéb tárgyak (kötelező és választható tárgyak egyaránt!). A tematikák lehetséges átfedései:

- Ideggyógyászat

- Aneszteziológia és Intenzív Terápia

<ul style="list-style-type: none"> - Radiológia - Idegsebészet (kötelezően választható) - Neuroradiológia (kötelezően választható) - Traumatológia
A tantárgy sikeres elvégzéséhez szükséges speciális tanulmányi munka⁴: Gyakorlati napló kitöltése
A foglalkozásokon való részvétel követelményei és a távolmaradás pótlásának lehetősége: A gyakorlat legalább 75%-án való jelenlét, és ügyeleti szolgálatban való részvétel
A megszerzett ismeretek ellenőrzésének módja a szorgalmi időszakban⁵: Hetente beszámoló a hallgató gyakorlati tevékenységéről és az új ismeretekről
A félév aláírásának követelményei: A gyakorlat legalább 75%-án való jelenlét, és ügyeleti szolgálatban való részvétel
A vizsga típusa: Tesztvizsga
Vizsgakövetelmények⁶: Az idegrendszert érintő kórképek háttere és ellátásának módjai Tesztvizsga
Az osztályzat kialakításának módja és típusa⁷: A gyakorlati ismereteken alapuló tesztvizsgára adott érdemjegy ötfokozatú skála segítségével
A vizsgára történő jelentkezés módja: Neptun rendszeren keresztül
A vizsga megismétlésének lehetőségei: Tanulmányi és Vizsgaszabályzatban rögzítetteknek megfelelően.
A tananyag elsajátításához felhasználható nyomtatott, elektronikus és online jegyzetek, tankönyvek, segédletek és szakirodalom (online anyag esetén html cím): Pásztor Emil, Vajda János. Idegsebészet. Medicina Könyvkiadó, 1995. Büki András, Szeifert György. A neurotraumatológia alapvonalai. Semmelweis Kiadó, 2014. Valálik István. Stereotaxiás és funkcionális idegsebészet. Akadémiai Kiadó, 2012. Nagy Zoltán. Vasculáris neurológia. Semmelweis Kiadó, 2015. Szirmai Imre. Neurológia. Medicina Kiadó, 2017. Szirmai I, Kamondi A, Kovács T. A neurológiai beteg vizsgálata képekben. Komoly S, Palkovits M: Gyakorlati neurológia és neuroanatómia S. Goldberg: Clinical Neuroanatomy Made Ridiculously Simple M. Forsting: Intracranial Vascular Malformations and Aneurysms J. Byrne: Tutorials in Endovascular Neurosurgery and Interventional Neuroradiology
A tárgyat meghirdető habilitált oktató (tantárgyfelelős) aláírása:
A gesztorintézet igazgatójának aláírása:
Beadás dátuma: 2019.09.11.

KÖVETELMÉNYRENDSZER

Semmelweis Egyetem, Általános Orvostudományi Kar A gesztorintézet (és az esetleges közreműködő intézetek) megnevezése: Neurológiai Klinika			
A tárgy neve: Ideggyógyászat			
Angol nyelven¹: Neurology			
Német nyelven¹: Neurologie			
Kreditértéke: 6 kredit			
Teljes óraszám:	előadás:	gyakorlat: 240	szeminárium:
Tantárgy típusa: kötelező	<u>6 hetes kötelezően választható</u>		szabadon választható
Tanév: 2022/2023.			
Tantárgy kódja²: AOKADH661_SM			
Tantárgyfelelős neve: Prof. Dr. Bereczki Dániel			
Munkahelye, telefonos elérhetősége: SE Neurológiai Klinika 06-1-210-0337			
Beosztása: tanszékvezető egyetemi tanár			
Habilitációjának kelte és száma: 12/1999. DOTE			
A tantárgy oktatásának célkitűzése, helye az orvostudományi képzés keretében: Az általános orvostudományban szükségesen túlmutató gyakorlati és elméleti neurológiai ismeretanyag elsajátítása a neurológia iránt különös érdeklődést mutató hallgatók részére. Közvetlen gyakorlati ismeretek szerzése a rutin osztályos neurológiai betegellátásban való aktív részvétel révén, illetve neurológiai általános ambuláns és konzíliumi tevékenység megismerése a mentor követése (shadowing) során. Gyakorlati időszak végén rövid önálló referáló tartása eset- és/vagy kurrens folyóirat cikkismertetéssel.			
A tárgy oktatásának helye (előadóterem, szemináriumi helyiség, stb. címe): SE Neurológiai Klinika és az akkreditált gyakorló kórházak neurológiai osztályai			
A tárgy sikeres elvégzése milyen kompetenciák megszerzését eredményezi: 1./ a hallgató megtanulja a neurológiai anamnesis felvétel és fizikális vizsgálat technikáját és a találtak értelmezését, differenciál diagnózisok felállítását 2./ felismeri a sürgős ellátást igénylő kórképeket 3./ megtanulja logikusan referálni a beteget mentorának 4./ képes átvizsgálási és kezelési tervre javaslatot tenni 5./ gyakorlati tapasztalatot szerez a leggyakrabban előforduló neurológiai kórképek osztályos ellátásáról 6./ gyakorlati tapasztalatot szerez a neurológiai konzíliumi tevékenységről (kiemelten az SBO-s konzíliumokról) és ambuláns betegellátásról 7./ A mentor iránymutatásával képes rövid referáló formájában ismertetni egy figyelemre méltóbb esetet és idézni a kurrens releváns szakirodalomból			
A tantárgy felvételéhez, illetve elsajátításához szükséges előtanulmányi feltétel(ek): a hatodéves neurológia szigorlat teljesítése			
A kurzus megindításának hallgatói létszámfeltételei (minimum, maximum), a hallgatók kiválasztásának módja: Minimum: 1 fő Maximum: 20 fő			
A kurzusra történő jelentkezés módja:			

A tárgy részletes tematikája³:

Kompetencia minimumkérdések

1. A pupilla beidegzés zavarai
2. A n. facialis károsodás tünetei
3. A szédülés differenciál-diagnózisa
4. Centralis paresisek magassági diagnózisa
5. A centrális és perifériás paresis elkülönítése
6. Az aphasiák alaptípusai és lokalizációja
7. Tudatzavarok felosztása
8. Eszméletlen beteg vizsgálata, a góctünetek értékelése
9. Metabolicus eredetű tudatzavarok
10. Életveszélyes állapotok a neurológiában
11. Az intracraniális nyomásfokozódás tünetei, beékelődések
12. Traumás eredetű intracranialis vérzések
13. A gerincvelő traumás sérülések tünetei
14. Az a. carotis interna területi agyi ischemiák tünetei
15. A vertebro-basilaris rendszer keringészavarának tünetei
16. Sürgősség az agyi keringészavarokban
17. Az agyi keringészavarok diagnózisa
18. Az agy vénás keringészavarai
19. Agyvérzések
20. A subarachnoidealis vérzés diagnózisa, kezelése, prognózisa
21. Status epilepticus
22. Meningitisek és encephalitisek
23. A sclerosis multiplex diagnózisa
24. Az agydaganatok felismerése
25. A spinalis tér és a gerincvelő térfoglaló folyamatainak tünetei
26. Agyoedema
27. A dementia diagnosztikai kritériumai
28. Memóriazavarok felosztása
29. Parkinson kór diagnózisa
30. A Wernicke-Korsakow folyamat
31. Alkoholizmus neurológiai szövődményei
32. Guillain-Barre syndroma
33. A vizelet és székletürítés neurológiai zavarai
34. Myasthenia gravis
35. Az izmok saját betegségei
36. A liquorvételek és a liquorvizsgálat módszerei

Részletes neurológiai ismeretek I.:

1. A visus romlás és a látótérkiesések
2. Szemizomparaesisek és tekintészavarok
3. A vestibularis rendszer zavarai
4. Az alsó agyidegek károsodásával járó tünetcsoportok
5. A pons és a középagy károsodásának tünetcsoportjai
6. Az izomtónus szabályozása és zavarai
7. Érzészavarok anatómiai alapjai
8. A cerebellum működési egységei, károsodásának tünetei
9. Járászavarok felosztása³
10. A frontális lebeny károsodásának tünetei
11. A temporalis lebeny károsodásának tünetei
12. A limbikus rendszer
13. A parietalis lebenyek károsodásának tünetei
14. Az occipitalis lebeny károsodásának tünetei

15. A féltekei dominancia kérdése
16. A beszédzavarok felosztása
17. Agnosia, apraxia, alexia, agraphia
18. A törzsdúcok kórélettana
19. A thalamus károsodásának tünetei
20. A memóriazavarok lokalizációja
21. Képzőanyag-alkotó eljárások (angiographia CT, MR, PET, SPECT)
22. Az agyi erek ultrahangvizsgálata
23. Az EEG a neurológiai diagnózisban
24. EMG, ENG, kiváltott válaszok
25. Az agy vérellátása és az agyi keringés regulációja
26. Az agyi érbetegségek felosztása
27. TIA
28. Agyi keringészavarok fiatal felnőttkorban
29. Az agyi ischémiák kezelése
30. Az epilepsziák felosztása
31. Epilepsziás beteg kivizsgálása
32. A hypnoid és nem hypnoid tudatzavarok elkülönítése neurológiai kórjelek alapján
33. Az epilepszia kezelése

Részletes neurológiai ismeretek II.:

1. Vírusok által okozott idegrendszeri betegségek
2. Herpes vírusok által okozott betegségek
3. Prion-betegségek és lassú vírusfertőzések
4. Az AIDS neurológiai következményei
5. A sclerosis multiplex klinikai formái és kezelése
6. Agydaganatok szövettani felosztása
7. Gyermekkori agydaganatok
8. Metastaticus tumorok az idegrendszerben
9. Paraneoplasiás idegrendszeri betegségek
10. Parkinson syndromával járó betegségek
11. A Parkinson-kór kezelése
12. Hyperkinezissel járó mozgászavarok
13. A tremor differenciáldiagnózisa
14. Az encephalopathiák felosztása
15. Primer degeneratív dementiák
16. Dementiák cerebrovascularis betegségekben
17. Multisystemás atrophia
18. A liquorkeringés zavarai (hydrocephalusok)
19. A plexus brachialis károsodásának tünetei
20. A nervus medianus, ulnaris és radialis sérülésének tünetei
21. A plexus lumbosacralis károsodásának tünetei
22. A polyneuropathiák etiológiája
23. Neuropathiák diabetes mellitusban
24. Hereditér polyneuropathiák
25. Cervicobrachialgia és lumboischialgia
26. A koponya és a craniocervicalis átmenet fejlődési zavarai
27. A gerinc és a gerincvelő fejlődési rendellenességei
28. A gerincvelő károsodásának tünetei
29. Motoneuron betegségek
30. Gyulladásos izombetegségek és myopathiák
31. Önálló fejfájásbetegségek
32. Neuralgiák
33. A fiziológiás alvás és az alvászavarok

Az adott tantárgy határterületi kérdéseit érintő egyéb tárgyak (kötelező és választható tárgyak egyaránt!). A tematikák lehetséges átfedései:

<ol style="list-style-type: none"> 1. Anatómia (neuroanatómia) 2. Farmakológia (neurológiai kórképek farmakoterápiája) 3. Népegészségtan (neuroepidemiológia) 4. Belgyógyászat (neurológiai szövődménnyel járó betegségek) 5. Szemészet (neuro-ophthalmologia) 6. Fül-orr-gégészet (otoneurológia) 7. Pszichiátria (neuropszichiátria, neurológiai betegségek pszichiátriai következményei) 8. Idegsebészet (idegsebészeti beavatkozást igénylő neurológia kórképek) 9. Radiológia (neuroradiológia) 10. Alvásmedicina 							
<p>A tantárgy sikeres elvégzéséhez szükséges speciális tanulmányi munka⁴:</p> <ol style="list-style-type: none"> 1. Részvétel osztályos munkában (betegfelvétel, kórrajzírás, vizsgálatok rendelése) felügyelettel 2. Részvétel speciális és általános neurológiai szakrendeléseken 3. Részvétel ügyeletben 4. Részvétel neurológiai konzíliumokban (legalább SBO-n) 5. Eset- és szakirodalom ismertetése referáló formájában iránymutatással 							
<p>A foglalkozásokon való részvétel követelményei és a távolmaradás pótlásának lehetősége: A szigorlóévi gyakorlatok során a jelenlét kötelező. A hiányzás nem haladhatja meg a képzési idő 25%-át. A pótlás lehetősége egyéni elbírálás alapján történik.</p>							
<p>A megszerzett ismeretek ellenőrzésének módja a szorgalmi időszakban⁵: A szigorló osztályos feladata megegyezik a kezdő rezidens feladatkörével. Munkáját első körben a rezidens ellenőrzi, egy szakorvos felügyelete mellett. Ambulancia, konzílium, ügyelet igazolása szakorvos által. Referáló tartása mentorok, hallgatótársak előtt.</p>							
<p>A félév aláírásának követelményei: Gyakorlaton való megjelenés és annak teljesítése legalább „elégéses” minősítéssel Ambulancia, konzílium, ügyeletigazolás Referáló tartása</p>							
<p>A vizsga típusa: Gyakorlat értékelése ötfokozatú gyakorlati jeggyel</p>							
<p>Vizgakovetelmények⁶:</p> <table border="0"> <tr> <td>A Mentor/osztályvezető szigorló 6 heti teljesítményét.</td> <td>gyakorlati</td> <td>jeggyel</td> <td>értékeli</td> <td>a</td> <td>hozzá</td> <td>beosztott</td> </tr> </table>	A Mentor/osztályvezető szigorló 6 heti teljesítményét.	gyakorlati	jeggyel	értékeli	a	hozzá	beosztott
A Mentor/osztályvezető szigorló 6 heti teljesítményét.	gyakorlati	jeggyel	értékeli	a	hozzá	beosztott	
<p>Az osztályzat kialakításának módja és típusa⁷:</p> <table border="0"> <tr> <td>A Mentor/osztályvezető szigorló 6 heti teljesítményét.</td> <td>gyakorlati</td> <td>jeggyel</td> <td>értékeli</td> <td>a</td> <td>hozzá</td> <td>beosztott</td> </tr> </table>	A Mentor/osztályvezető szigorló 6 heti teljesítményét.	gyakorlati	jeggyel	értékeli	a	hozzá	beosztott
A Mentor/osztályvezető szigorló 6 heti teljesítményét.	gyakorlati	jeggyel	értékeli	a	hozzá	beosztott	
<p>A vizsgára történő jelentkezés módja: A NEPTUN rendszeren keresztül</p>							
<p>A vizsga megismétlésének lehetőségei: TVSZ szerint</p>							
<p>A tananyag elsajátításához felhasználható nyomtatott, elektronikus és online jegyzetek, tankönyvek, segédletek és szakirodalom (online anyag esetén html cím):</p> <ol style="list-style-type: none"> 1. Neurológia. A SE Neurológiai Klinika e-learning tananyaga, 2018. https://itc.semmelweis.hu/moodle/course/view.php?id=481 2. A neurológiai beteg vizsgálata képekben. Egyetemi jegyzet. (Szerk.: Szirmai Imre, 							

Kamondi Anita, Kovács Tibor) 3. Neurológia (szerk. Szirmai Imre), Medicina Kiadó, 2017 4. Gyakorlati neurológia és neuroanatómia (Komoly S, Palkovits M), Medicina Kiadó, 2018 5. Neurológia a háziorvosi gyakorlatban (szerk. Bereczki D, Magyar MT), SpringMed kiadó, 2019
A tárgyat meghirdető habilitált oktató (tantárgyfelelős) aláírása:
A gesztorintézet igazgatójának aláírása:
Beadás dátuma: 2019. szeptember 11. (Javítás: 2019.12.04.)

KÖVETELMÉNYRENDSZER

Semmelweis Egyetem, Általános Orvostudományi Kar A gesztorintézet (és az esetleges közreműködő intézetek) megnevezése: Igazságügyi és Biztosítás-orvostani Intézet
A tárgy neve: Igazságügyi orvostan - választható elektív 6 hetes szakmai gyakorlat
Angol nyelven¹:
Német nyelven¹:
Kreditértéke: 6
Teljes óraszám: 240 előadás: 0 gyakorlat: 240 óra: 6 hét, heti 40x1 tanóra
szeminárium: 0
Tantárgy típusa: kötelezően választható (választható elektív 6 hetes gyakorlat)
Tanév: 2022/2023.
Tantárgy kódja²: AOKADH661_SM
Tantárgyfelelős neve: Dr. Törő Klára Munkahelye, telefonos elérhetősége: 1091 Budapest, Üllői út 93., SE, Igazságügyi és Biztosítás-orvostani Intézet, 06-1-215-7300 Beosztása: Egy. docens, Intézetvezető Habilitációjának kelte és száma: 315/2010
A tantárgy oktatásának célkitűzése, helye az orvosképzés kurrikulumában: A tantárgy oktatásának célja az igazságügyi orvosszakértői munka bevezető jellegű, de lehetőség szerint teljes körű bemutatása az alapvető gyakorlati képességek elsajátításával együtt, az alábbiak szerint, szakorvosi felügyelet mellett: - az igazságügyi orvosszakértőkre vonatkozó szakmai szabályok, szakirodalmi ismeretek, módszertani levelek megismerése, önálló elsajátítása, - a boncolásokon való aktív (tevételes) részvétel, lehetőség esetén részvétel soron kívüli boncoláson megfigyelőként, - a boncoláskor észlelt elváltozások felismerése (kül- és belvizsgálat során), sérülések dokumentálása, esetreferálás, - a boncoláskor észlelt elváltozások halálloki szerepének értékelése, vitális jelek készsége szintű felismerése - a sérülésmintázatok vizsgálata és értékelése, a sérülések kialakulási mechanizmusainak értékelése, - a halál időpontjának becslése, - a post mortem mintákból végzett laboratóriumi vizsgálati leletek eredményeinek értékelése (toxikológiai vélemény, véralkoholvizsgálat, szövettani vizsgálat, diatoma vizsgálat, DNS vizsgálat, osteológiai vizsgálat), a

laboreredmények halálloki szerepének vizsgálata,

- a boncjegyzőkönyv alapvető tartalmi és formai elemeinek elsajátítása (pl. boncjegyzőkönyvek olvasása útján)
- az igazságügyi orvosszakértői vélemény alapvető tartalmi és formai elemeinek elsajátítása polgári és büntetőügyekben iratok alapján (pl. igazságügyi orvosszakértői vélemények olvasása útján)
- élő személyek személyes vizsgálatának szabályai (anamnézis felvétele polgári és büntetőügyekben, testi vizsgálat elvégzése)
- részvétel elmeorvosszakértői vizsgálaton (beszámíthatóság és cselekvőképesség iü. elmeorvosszakértői értékelésének alapelvei, betegvizsgálat)
- a szakértő számára rendelkezésre álló adatok bizonyító erejének iü. orvosszakértői szemléletű értékelése, iü. orvosszakértői szemlélet alapelveinek megismerése (tanúvallomás, boncjegyzőkönyv, tárgyi bizonyíték, szemlejegyzőkönyv, orvosi irat, betegvizsgálat során szerzett anamnézis és fizikális státusz adattartalmának értékelése)
- részvétel a SE IBOI által oktatott tantárgyak tanóráin

(A hallgatónak *nem feladata*: tanórák megtartása, boncjegyzőkönyv írása, szakvélemény írása iratok ill. személyes vizsgálat alapján.)

A tárgy oktatásának helye (előadóterem, szemináriumi helyiség, stb. címe):

A tantárgyoktatását a SE IBOI bonctermeiben, vizsgálóhelyiségeiben, könyvtárában, szövettani, toxikológiai laboratóriumában végezzük.

A tárgy sikeres elvégzése milyen kompetenciák megszerzését eredményezi:

A tárgy sikeres elvégzésével az alábbi szakmai kompetenciák szerezhethők meg:

- halálesetek kapcsán észlelt (írott és/vagy látott) morfológiai eltérések (elsősorban sérülések) felismerése, értékelése,
- haláleset kapcsán a további eljárásrend részletes és pontos ismerete,
- sérülések szakszerű dokumentálása a mindennapi klinikai gyakorlattal összhangban,
- az igazságügyi orvostani bonctechnika elsajátítása,
- a vitális jelek önálló felismerése,
- boncjegyzőkönyvben és a kiegészítő vizsgálatok leleteiben rögzített adatok értékelése, és adattartalmának komplex értelmezése az iü. orvosszakértői szemléletnek megfelelően
- az erőszakos és természetes halálesetek készségi szintű elkülönítése,
- a rendelkezésre álló (látott és/vagy írott) adatok bizonyító erejének iü. orvosszakértői szemléletű értékelése
- iü. orvosszakértői szemléletű anamnézis felvétel és betegvizsgálat élő személyeken
- élő személyek személyes vizsgálata során észlelt morfológiai eltérések felismerése és értékelése

A tantárgy felvételéhez, illetve elsajátításához szükséges előtanulmányi feltétel(ek):

patológia, igazságügyi orvostan, traumatológia, belgyógyászati propedeutika

A kurzus megindításának hallgatói létszámfeltételei (minimum, maximum), a hallgatók kiválasztásának módja:

minimum hallgató létszám: 1 fő, maximum hallgatói létszám: 4 fő

A kurzusra történő jelentkezés módja:

A kurzusra történő jelentkezés a TVSZ és az ÁOK DH rendelkezéseinek megfelelően történik a NEPTUN rendszeren keresztül.

A tárgy részletes tematikája³:

A szigorlóévi gyakorlatok időtartama heti 40 óra, 6 héten keresztül. Egy gyakorlati óra 60 percet jelent, mely magában foglalja a soron kívüli boncolások idejét is.

(A hetente megjelenő új képzési elemeket **félkövéren** jelöljük)

1. hét (5 db munkanap) H-P:

A hét első munkanapján részvétel az **intézeti értekezleten** (7:30-tól).

07:00-11:00 aktív részvétel a bonctermi munka során, iü. orvosszakértői **bonctechika elsajátítása**, oktatási napokon **részvétel a bonctermi oktatáson**.

11:00-15:00 **boncjegyzőkönyvek** önálló tanulmányozása, **kötelező irodalom** önálló tanulmányozása.

Előre egyeztetett időpontban heti 1-2 alkalommal, legfeljebb 60 perces **konzultáció** 11:00 és 15:00 között a kijelölt oktatóval a speciális feladatok elvégzésének elősegítésére és a tanulmányozott szakirodalom és dokumentáció szakszerű feldolgozásához. A konzultáció alatt az elvégzett speciális tanulmányi munka ellenőrzése.

2. hét (5 db munkanap) H-P:

A hét első munkanapján részvétel az intézeti értekezleten (7:30-tól).

07:00-11:00 aktív részvétel a bonctermi munka során, iü. orvosszakértői bonctechika elsajátítása, oktatási napokon részvétel a bonctermi oktatás során.

11:00-15:00 boncjegyzőkönyvek önálló tanulmányozása és **iü. orvosszakértői vélemények önálló tanulmányozása**, kötelező irodalom önálló tanulmányozása.

1 munkanap: **toxikológiai laborgyakorlat** 11:00-15:00 között.

Előre egyeztetett időpontban heti 1-2 alkalommal, legfeljebb 60 perces konzultáció 11:00 és 15:00 között a kijelölt oktatóval a speciális feladatok elvégzésének elősegítésére és a tanulmányozott szakirodalom és dokumentáció szakszerű feldolgozásához. A konzultáció alatt az elvégzett speciális tanulmányi munka ellenőrzése.

3. hét (5 db munkanap) H-P:

A hét első munkanapján részvétel az intézeti értekezleten (7:30-tól).

07:00-11:00 aktív részvétel a bonctermi munka során, iü. orvosszakértői **bonctechika** elsajátítása és **alkalmazása**, oktatási napokon részvétel a bonctermi oktatás során.

11:00-15:00 részvétel **élő személyek személyes vizsgálatán**, valamint boncjegyzőkönyvek önálló tanulmányozása, iü. orvosszakértői vélemények önálló tanulmányozása, kötelező irodalom önálló tanulmányozása.

1 munkanap: **DNS laborgyakorlat** 11:00-15:00 között.

Előre egyeztetett időpontban heti 1-2 alkalommal, legfeljebb 60 perces konzultáció 11:00 és 15:00 között a kijelölt oktatóval a speciális feladatok elvégzésének elősegítésére és a tanulmányozott szakirodalom és dokumentáció szakszerű feldolgozásához. A konzultáció alatt az elvégzett speciális tanulmányi munka ellenőrzése.

4. hét (5 db munkanap) H-P:

A hét első munkanapján részvétel az intézeti értekezleten (7:30-tól)

07:00-11:00 aktív részvétel a bonctermi munka során, iü. orvosszakértői bonctechika elsajátítása és alkalmazása, oktatási napokon részvétel a bonctermi oktatás során, **10 db sérülés dokumentálása és szakorvosi ellenőrzése.**

11:00-15:00 részvétel élő személyek személyes vizsgálatán, valamint boncjegyzőkönyvek önálló tanulmányozása, iü. orvosszakértői vélemények önálló tanulmányozása, kötelező irodalom önálló tanulmányozása.

1 munkanap: **Osteológiai laborgyakorlat** 11:00-15:00 között.

Előre egyeztetett időpontban heti 1-2 alkalommal, legfeljebb 60 perces konzultáció 11:00 és 15:00 között a kijelölt oktatóval a speciális feladatok elvégzésének elősegítésére és a tanulmányozott szakirodalom és dokumentáció szakszerű feldolgozásához. A konzultáció alatt az elvégzett speciális tanulmányi munka ellenőrzése.

5. hét (5 db munkanap) H-P:

A hét első munkanapján részvétel az intézeti értekezleten (7:30-tól)

07:00-11:00 aktív részvétel a bonctermi munka során, iü. orvosszakértői bonctechika elsajátítása és alkalmazása, oktatási napokon részvétel a bonctermi oktatás során, 10 db sérülés dokumentálása és szakorvosi ellenőrzése

11:00-15:00 részvétel élő személyek személyes vizsgálatán, valamint boncjegyzőkönyvek önálló tanulmányozása, iü. orvosszakértői vélemények önálló tanulmányozása, kötelező irodalom önálló tanulmányozása

1 munkanap: **Szövetteni laborgyakorlat** 11:00-15:00 között.

Előre egyeztetett időpontban heti 1-2 alkalommal, legfeljebb 60 perces konzultáció 11:00 és 15:00 között a kijelölt oktatóval a speciális feladatok elvégzésének elősegítésére és a tanulmányozott szakirodalom és dokumentáció szakszerű feldolgozásához. A konzultáció alatt az elvégzett speciális tanulmányi munka ellenőrzése.

6. hét (5 db munkanap) H-P

07:00-11:00 aktív részvétel a bonctermi munka során, iü. orvosszakértői bonctechika elsajátítása és alkalmazása, oktatási napokon részvétel a bonctermi oktatás során, 10 db sérülés dokumentálása és szakorvosi ellenőrzése

11:00-15:00 részvétel élő személyek személyes vizsgálatán, valamint boncjegyzőkönyvek önálló tanulmányozása, iü. orvosszakértői vélemények önálló tanulmányozása, kötelező irodalom önálló tanulmányozása.

Előre egyeztetett időpontban, gyakorlati vizsga előtt, heti 1-2 alkalommal, legfeljebb 60 perces konzultáció 11:00 és 15:00 között a kijelölt oktatóval a speciális feladatok elvégzésének elősegítésére és a tanulmányozott szakirodalom és dokumentáció szakszerű feldolgozásához. A konzultáció alatt az elvégzett speciális tanulmányi munka ellenőrzése.

Utolsó munkanapon gyakorlati vizsga:

A, közvetlen szakorvosi felügyelet mellett az adott napra (a szakorvos és hallgató számára) kiírt holttest kórelőzményének áttanulmányozása (felkészülés a boncolásra), szakorvosi irányítás mellett a kijelölt holttest teljeskörű **külvizsgálata, belszerveinek önálló felboncolása**, az észlelt elváltozások alapján **szóbeli vélemény alkotása** a megismert szakmai szabályokra figyelemmel (boncjegyzőkönyv készítése nélkül), az elvégzett feladat szakorvosi értékelése-minősítése.

B, **Iratok részletes tanulmányozása alapján vélemény adása (szóban)** a feltett kérdésekre, az elvégzett feladat szakorvosi értékelése-minősítése.

A laborgyakorlatok sorrendje felcserélhető úgy, hogy a gyakorlati képzésnek az intézet napi munkájához kell alkalmazkodnia.

A **speciális tanulmányi munka** elvégzésének ellenőrzése (Isd. lejjebb) és a teljesítés igazolása az erre kijelölt konzultációk alatt történik.

A hallgató opcionálisan részt vehet az alábbiakon:

- bírósági tárgyaláson való részvétel
- helyszíni vizsgálaton való részvétel
- helyszíni szemlén való részvétel
- graduális és postgradualis képzések előadásain való részvétel

Az adott tantárgy határterületi kérdéseit érintő egyéb tárgyak (kötelező és választható tárgyak egyaránt!). A tematikák lehetséges átfedései:

Neurológia – koponyasérülések
Traumatológia – lágyszövet- és csontsérülések
Pszichiátria – iü. elmeorvoszakértői alapismeretek
Családorvostan – halottvizsgálat
Radiológia – képalkotó vizsgálatok bizonyító ereje
Szülészet-nőgyógyászat – szexuális bántalmazás
Belgyógyászat - toxikológia

A tantárgy sikeres elvégzéséhez szükséges speciális tanulmányi munka⁴:

- legalább 40 db boncjegyzőkönyv részletes áttanulmányozása (10 kórboncolási jegyzőkönyv, 20 hatósági boncjegyzőkönyv és 10 iü. orvosszakértői boncjegyzőkönyv)
- legalább 20 db iratok alapján készült orvosszakértői vélemény részletes áttanulmányozása (polgári és büntetőügyekben)
- legalább 20 db személyes vizsgálat alapján készült orvosszakértői vélemény részletes áttanulmányozása (polgári és büntetőügyekben)
- legalább holttesten lévő 20 db sérülés szakszerű, önálló dokumentálása
- legalább 5 db holttest belszerveinek szakszerű boncolása szakorvosi felügyelet mellett
- részvétel legalább 5 db iü. elmeorvoszakértői vizsgálaton
- részvétel legalább 5 db iü. orvosszakértő által végzett élő személy vizsgálatán

A foglalkozásokon való részvétel követelményei és a távolmaradás pótlásának lehetősége:

A foglalkozásokon való részvétel teljesítése

- a hallgató gyakorlati képzésen való **megfelelő arányú jelenléte** (Isd.: félév aláírásának követelményei) a jelenléti ívek oktatói aláírása)

ÉS

- a kötelezően elvégzendő (**speciális tanulmányi munka**) feladatok teljesítése esetén lehetséges.

A hallgató jelenlétéről napi **jelenléti ívet** vezetünk, a hallgatói jelenlétet az intézet oktatói ellenőrzik és jegyzik ellen a jelenléti íven.

A **speciális tanulmányi munka** elvégzését az intézmény oktatói igazolják úgy, hogy a tanulmányozott eseteket anonimizált módon iktatószám, illetve lábszám alapján dokumentáljuk az arra felhasználható igazolólapon.

A **munkaszüneti napok, tanítási szünetek** nem számítanak hiányzásnak.

A gyakorlati órák 25%-át meghaladó hiányzás esetén a gyakorlati órák előre egyeztetett munkanapon **pótolhatók** a hallgató tanulmányi felelős számára címzett írásbeli kérelme alapján 6 hetes gyakorlati időt követően, a TVSz rendelkezéseire is figyelemmel.

A **speciális tanulmányi munkát** a gyakorlat ideje illetve a pótlás ideje alatt kell elvégezni a hallgatónak, egyéb pótlási lehetőség nem áll rendelkezésére a speciális tanulmányi munka teljesítésére.

A megszerzett ismeretek ellenőrzésének módja a szorgalmi időszakban⁵:

A **speciális tanulmányi munka** teljesítésének ellenőrzése rendszeresen, az erre kijelölt konzultációk ideje alatt történik. A speciális tanulmányi munka eredménye nem számít bele a gyakorlati vizsga értékelésébe.

Egyéb - vizsgán kívüli, ill. évközi – gyakorlat ideje alatti ellenőrzést - nem végzünk.

A félév aláírásának követelményei:

A hatályos Tanulmányi és Vizsgaszabályzat alapján az aláírás megszerzésének feltétele:

A, a gyakorlati órák 75 %-án való részvétel

ÉS

B, a kötelezően elvégzendő (speciális munka) feladatok teljesítése oktató igazolással

A vizsga típusa:

Az utolsó munkanapon gyakorlati (szóbeli) vizsga történik, ötfokozatú minősítéssel.

Vizsgakövetelmények⁶:

A gyakorlati vizsga sikeres teljesítése a **gyakorlati vizsgafeladatok teljesítésével, legalább elégséges (2) minősítés** elérésével lehetséges. A speciális tanulmányi munka eredménye a gyakorlati vizsgaeredménybe nem számít bele.

A, Közvetlen szakorvosi felügyelet mellett az adott napra (a szakorvos és hallgató számára) kiírt holttest **körelőzményének áttanulmányozása** (felkészülés a boncolásra), szakorvosi irányítás mellett a kijelölt holttest teljeskörű **külvizsgálata, belsejének felboncolása**, az észlelt elváltozások alapján **szóbeli vélemény alkotása** a megismert szakmai szabályokra figyelemmel (boncjegyzőkönyv készítése nélkül).

B, Iratok részletes tanulmányozása alapján **vélemény adása (szóban)** a feltett kérdésekre.

Az osztályzat kialakításának módja és típusa⁷:

A végső gyakorlati osztályzat kialakítása a gyakorlati vizsga során elvégzett (A és B) feladatok minősége és a szóban adott vélemény alapján, együttesen, összegző módon történik a szakma szabályaira figyelemmel.

A vizsgára történő jelentkezés módja:

A Tanulmányi és Vizsgaszabályzatban meghatározott szabályoknak megfelelően történik a NEPTUN rendszeren keresztül a tanév rendjére is figyelemmel.

A vizsga megismétlésének lehetőségei:

A Tanulmányi és Vizsgaszabályzatban meghatározott szabályoknak megfelelően történik.

A tananyag elsajátításához felhasználható nyomtatott, elektronikus és online jegyzetek, tankönyvek, segédletek és szakirodalom (online anyag esetén html cím):

6. SZ. MÓDSZERTANI LEVÉL

8. SZ. MÓDSZERTANI LEVÉL

16. SZ. MÓDSZERTANI LEVÉL

SÓTONYI PÉTER SZERK: IGAZSÁGÜGYI ORVOSTAN, Semmelweis Kiadó, 2011

351/2013. (X. 4.) KORMÁNYRENDELET A HALOTTVIZSGÁLATRÓL ÉS A HALOTTAKKAL KAPCSOLATOS ELJÁRÁSRÓL

BENE MÓNKA, HILBERT LÁSZLÓNÉ: KÉZIKÖNYV A HALOTTVIZSGÁLATI BIZONYÍTVÁNY KITÖLTÉSÉHEZ , Semmelweis Kiadó, 2008

AZ EGÉSZSÉGÜGYRŐL SZÓLÓ 1997. ÉVI CLIV. TÖRVÉNY TANANYAGHOZ KAPCSOLÓDÓ RÉSZEI, ÉS VÉGREHAJTÁSI RENDELETEI:

1997. ÉVI CLIV. TÖRVÉNY ALÁBBI RÉSZLETEI:

II. fejezet a Betegek jogai és kötelezettségei 6.-27. §

IV. fejezet az egészségügyi ellátások rendszere 87.-92. §

V. fejezet Az egészségügyi ellátások szakmai követelményei 111.-113/A §

VI. fejezet Az egészségügyi dolgozók jogai és kötelezettségei 125.-140/C. §

VIII. fejezet Az emberen végzett orvostudományi kutatások 157.-164/B §

IX. fejezet Az emberi reprodukció... 165.-187/A §

XI. fejezet Szerv- és szövetátültetés 202.-215. §

XII. fejezet Halottakkal kapcsolatos eljárás 216.-222/A §

A tárgyat meghirdető habilitált oktató (tantárgyfelelős) aláírása:**A gesztorintézet igazgatójának aláírása:****Beadás dátuma:**

2019.10.02.

KÖVETELMÉNYRENDSZER

Semmelweis Egyetem, Általános Orvostudományi Kar A gesztorintézet (és az esetleges közreműködő intézetek) megnevezése: Aneszteziológiai és Intenzív Terápiás Klinika és Klinikai Szimulációs Tanszéki Csoport
A tárgy neve: Intenzív terápia és aneszteziológia klinikum - Kötelezően választható hatodéves klinikai gyakorlat
Angol nyelven¹: Intensive Therapy and Anesthesiology - advanced
Német nyelven¹: Intensivmedizin und Anästhesiologie - praktisches Jahr
Kreditértéke: 6
Teljes óraszám: 240 óra gyakorlat: 240 óra
Tantárgy típusa: kötelezően választható
Tanév: 2022/2023
Tantárgy kódja: AOKADH661_SM <i>(Új tárgy esetén Dékáni Hivatal tölti ki, jóváhagyást követően)</i>
Tantárgyfelelős neve: Prof. Dr. Gál János
Munkahelye, telefonos elérhetősége: Semmelweis Egyetem, Általános Orvostudományi Kar, Aneszteziológiai és Intenzív Terápiás Klinika, 06-1-355-6565
Beosztása: egyetemi tanár, klinikaigazgató
Habilitációjának kelte és száma: 2007. január 30. 1/2007/habil
A tantárgy oktatásának célkitűzése, helye az orvosképzés kurikulumában: Az <i>intenzív terápia</i> szintetizáló jellegű orvosi diszciplína. A tantárgy keretében klinikai szempontból, betegcentrikus perspektívából mutatjuk be az élettani, kórélettani és gyógyszeres ismeretek klinikai jelentőségét, összefüggéseit a betegágy és a műtőasztal mellett, támaszkodva a megelőző belgyógyászati és sebészeti ismeretekre. Részletesen tárgyaljuk a belgyógyászati, kardiológiai, sebészeti, traumatológiai, neurológiai, szülészeti, nőgyógyászati jellegű, intenzív terápiát igénylő kórállapotokat. Az intenzív terápia magában foglalja az intenzív monitorozás, az intenzív ápolás, ill. az intenzív orvosi ellátás hármának alkalmazását. Az intenzív terápia alkalmazása során a kiesett, felborult, veszélyeztetett vitális funkciókat helyettesítjük, állítjuk helyre, miközben széleskörű megfigyelő, diagnosztikus és terápiás rendszereket alkalmazunk az oki terápia érdekében is. A tantárgy ismerteti a kritikus állapotú betegek első ellátásának szempontjait, valamint a keringés- és légzésmegállást okozó kórállapotokat, a megfelelő kórházi BLS- és ALS- algoritmusokat az aktuális nemzetközi és hazai irányelvek szerint. Bemutatásra kerül, hogy az <i>aneszteziológia</i> a perioperatív időszakban milyen módon biztosíthatja a páciens - annak minden egyes szervrendszere - számára a legmegfelelőbb homeosztázis fenntartását. Ehhez hozzátartozik a páciens rizikó-stratifikációja, preoperatív előkészítése, intraoperatív érzéstelenség, fájdalommentesség, szükség esetén izomrelaxáció biztosítása, illetve a posztoperatív fájdalommentesség elérése. A tárgy jellegéből eredően a gyakorlat során megszerezhető ismereteknek és szemléletmódnak a későbbiekben a más szakterületet választók is nagy hasznát vehetik.

A tárgy oktatásának helye (előadóterem, szemináriumi helyiség, stb. címe):

Aneszteziológiai és Intenzív Terápiás Klinika
Központi Intenzív Osztály
1082 Budapest, Üllői út 78/b.
Városmajor utcai Részleg
1122 Budapest, Városmajor u. 68.
Aneszteziológiai munkahelyek és ambulanciák a Semmelweis Egyetem különböző telephelyein
1026 Budapest, Üllői út 26.

Klinikai Szimulációs Tanszéki Csoport
Semmelweis Szimulációs Központ
1096 Budapest, Ernő u. 7.

A tárgy sikeres elvégzése milyen kompetenciák megszerzését eredményezi:

	A kompetencia megnevezése	SZ
1.	Az akut ellátáshoz (légútbiztosítás, vénás / artériás kapcsolat, katéterezés, gyomorszondák, etc.) szükséges eszközök ismerete	L/R
2.	Az intenzív osztály felépítése, működése, ellátási területeinek ismerete	L/R
3.	Az intenzív ellátást igénylő páciens ABCDE-vizsgálata	V
4.	Az intenzív monitorizálás lehetőségeinek ismerete és alkalmazása	L/R
5.	Az intenzív osztályon alkalmazott PoCT vizsgálatok jelentőségének / limitációjának ismerete	L/R
6.	Intenzív ellátást igénylő kórképek felismerése	L/R
7.	A kritikus állapotú betegek ellátása során alkalmazott folyadékterápia, valamint az enterális és parenterális táplálás módjainak, indikációinak ismerete és alkalmazása	L/R
8.	Preoperatív kivizsgálás, rizikófelmérs, állapotfelmérs, szakmai kompetenciák ismerete	L/R/S
9.	Műteti előkészítés, premedikáció alapszintű ismerete	L/S/R
10.	Altatógépek felépítése, működésének ismerete	L/S/R
11.	Az általános anesztézia bevezetése, fenntartása	L/R
12.	Regionális technikák, indikációjának, jelentőségének, előnyeinek, hátrányainak alapszintű ismerete	L
13.	Posztoperatív ellátás szempontjainak ismerete, alkalmazása	L/R
14.	A légzési elégtelenség formái, felismerése és ellátása	L/R
15.	A neminvaszív és az invazív lélegeztetés (alapelvek, módok, eszközök, a lélegeztetőgépek felépítése) szempontjainak, alapvető indikációinak ismerete	L/S/R
16.	Sav-bázis- és vérgázeltérések felismerése és ellátása	L/R

17.	O ₂ -terápia, inhalatív gyógyszerek, légzési fizioterápia jelentősége, formáinak ismerete	L/R
18.	Akut kardiovaszkuláris kórképek ellátása	L/R
19.	Hemodinamikai monitorizálás lehetőségei, gyógyszeres és mechanikus keringéstámogató eszközök fajtáinak ismerete	L/R
20.	Akut beteg perioperatív intenzív ellátás szempontjainak ismerete és alkalmazása	L
21.	Az ultrahang intenzív betegellátásban való helyének és jelentőségének ismerete (RUSH-protokoll, TCD, erek célzott kanülálása)	L/R
22.	Az ultrahang aneszteziológiai ellátásban való helyének és jelentőségének ismerete (légútbiztosítás, regionális technikák)	L
23.	Vértisztító eljárások indikációinak és alkalmazási módjának ismerete az intenzív osztályon	L
24.	A Kórházi BLS-algoritmus ismerete és kivitelezése szimulációs környezetben	S
25.	Automatizált külső defibrillátor (AED) használata szimulációs környezetben	L
26.	Manuális defibrillátor biztonságos használata szimulációs eszközön	S
27.	Az ALS-algoritmus ismerete és kivitelezése szimulációs környezetben	S
28.	Csapatmunka, kommunikáció ALS során és a periarrest időszakban	S
29.	ABCDE-gyorsvizsgálat alkalmazása a keringésmegállás szempontjából veszélyeztetett állapotú páciensnél	S
30.	Akut, életet veszélyeztető helyzetek felismerése és ellátása magashűségű szimulációs környezetben	S
31.	Nem-technikai készségek (csapatmunka, kommunikáció, helyzetfelismerés, döntéshozatal, etc.) gyakorlása / ismerete akut, életet veszélyeztető helyzetek ellátása során magashűségű szimulációs környezetben	S
32.	Összegző referálás (SBAR-séma szerint) az átadandó páciensről	S

Rövidítések:

SZ: az elsajátítás szintje

L: a hallgató látta a beavatkozást

R: a hallgató részt vett a beavatkozásban (tevékeny közreműködés)

S: a hallgató skill-, szimulációs vagy szituációs gyakorlaton szerzett tapasztalatot

V: a hallgató végrehajtotta a beavatkozást (a hallgató maga végezte el a feladatot)

A tantárgy felvételéhez, illetve elsajátításához szükséges előtanulmányi feltétel(ek):

Intenzív terápia és aneszteziológia

A kurzus megindításának hallgatói létszámfeltételei (minimum, maximum), a hallgatók kiválasztásának módja:

A gyakorlaton maximum 20 magyar, 5 angol és 5 német hallgató vehet részt, az alábbi pályázati rendszerben megállapított sorrendben a szabad helyek függvényében.

A hallgató a Neptunban történő regisztráció határideje előtt legalább két héttel egy formanyomtatvánnyal jelentkezik az oktatas.aitek@med.semmelweis-univ.hu e-mailcímen, melynek segítségével az alábbi számítási renddel rangsorolást lehető tevő pontszámokat állapítunk meg:

$$P = 10 * Tp + D + K$$

, ahol P az elért összpontszám, Tp a tanulmányi pont, D a demonstrátori munkáért adott pont, K pedig a kutatómunkáért adott pontok összege az alábbiak szerint:

$$Tp = 10 * \frac{(T\acute{a}tl + TIA + TOS)}{3}$$

, ahol T\acute{a}tl az ötödév végéig összesített tanulmányi átlag, TIA az Intenzív terápia és aneszteziológia, TOS pedig az Oxiológia és sürgősségi orvostan tárgyakból elért tanulmányi eredmény.

$$D = 3 * i * DAITK + 2 * j * DnAITK$$

, ahol DAITK az Aneszteziológiai és Intenzív Terápiás Klinikán teljesített demonstrátori vagy klinikai szimulációs társinstruktori tevékenység, DnAITK pedig a nem az Aneszteziológiai és Intenzív Terápiás Klinikán teljesített demonstrátori tevékenység, i és j pedig a tevékenységgel eltöltött félévek száma.

$$K = (3 * i * TDKAITK + j * TDKnAITK) + 8 * \sum_{\#=1}^J \frac{1}{TDKH_{\#}} + 10 * ESC + 5 * TSC$$

, ahol TDKAITK az Aneszteziológiai és Intenzív Terápiás Klinikán teljesített TDK tevékenység, TDKnAITK a nem az Aneszteziológiai és Intenzív Terápiás Klinikán teljesített TDK tevékenység, i és j a tevékenységgel eltöltött félévek száma, TKDHe TDK konferencián elért helyezések, ESC elsőszerzős cikkek száma, TSC pedig a társszerzős cikkek száma.

A kurzusra történő jelentkezés módja:

Neptun-rendszerben történő regisztráció útján.

A tárgy részletes tematikája:

A hatodéves gyakorlati kurzus során a hallgató nagyrészt intenzív osztályon, aneszteziológiai ambulancián és műtőben töltött, "shadowing" típusú tevékenységet fejt ki kijelölt egyetemi oktatók mellett, emellett kötelezően választható módon emelt szintű oktatói, szimulációs oktatói és ultrahang gyakorlati képzésben részesülhet az alábbi tematika szerint:

Kötelező gyakorlatok			
Tevékenység megnevezése	kötelező/választható	óraszám	Teljesítés helye
Intenzív osztályos gyakorlat	kötelező	24	KpITO, VMA
Aneszteziológia műtőben	kötelező	24	Aneszteziológiai telephelyek
Ambuláns aneszteziológia	kötelező	8	Gasztroenterológia - Gasztrólabor Nőgyógyászati kisműtét - SzNK ETC - Pszichiátriai Klinika MR vizsgálat- MR labor
Aneszteziológiai ambulancia	kötelező	8	Aneszteziológiai ambulanciák
BLS gyakorlat szimulációs környezetben	kötelező	2	Szimulációs Központ
ALS gyakorlat szimulációs környezetben	kötelező	6	Szimulációs Központ
HiFi gyakorlat szimulációs környezetben	kötelező	4	Szimulációs Központ
Véna és légútbiztosítási gyakorlat szimulációs környezetben	kötelező	4	Szimulációs Központ
	Összes kötelező	80 óra	10 nap
Kötelezően választható gyakorlatok			
Szimulációs oktatói mesterkurzus	választható	24	Szimulációs Központ
Oktatói mesterkurzus	választható	8	Szimulációs központ
Ügyeleti tevékenység központi intenzív osztályon	választható	24 vagy 2x16	KpITO
Emelt szintű ultrahang gyakorlat	választható	8	Szimulációs Központ
Intenzív osztályos gyakorlat			AITK KpITO, VMA
VAGY	választható	maximum 160	
Aneszteziológiai gyakorlat			AITK Aneszteziológiai telephely
	Kötelezően választandó	160 óra	20 nap

A tárgy oktatói:**Prof. dr. Gál János**

dr. Hermann Csaba

dr. Iványi Zsolt

dr. Élő Gábor

dr. Hauser Balázs

dr. Hupuczi Petronella

dr. Lorx András

dr. Madách Krisztina

dr. Székely Andrea
dr. Zubek László
dr. Németh Endre
dr. Baglyas Szabolcs
dr. Erdélyi László Sándor
dr. Fritúz Gábor
dr. Gyombolai Pál
dr. Holndonner-Kirst Enikő
dr. Kállai András
dr. Kovács Enikő
dr. Mogyoródi Bence
dr. Orosz Gábor
dr. Rác Kristóf
dr. Tóth József
dr. Tulassay Eszter
dr. Turóczy Zsolt
dr. Valkó Luca

Az adott tantárgy határterületi kérdéseit érintő egyéb tárgyak (kötelező és választható tárgyak egyaránt!). A tematikák lehetséges átfedései:

Keringési elégtelenség - Kardiológia, Belgyógyászat
Légzési elégtelenség - Belgyógyászat, Pulmonológia
Tudatzavar - Belgyógyászat, Neurológia, Pszichiátria
Szepszis - bármely klinikai tárgy
Veseelégtelenség - Belgyógyászat, Nefrológia
Májelégtelenség - Belgyógyászat, Transzplantációs sebészet
A patofiziológiai megközelítés révén: Biofizika, Élettan, Transzlációs medicina (kórélettan), Mikrobiológia, Farmakológia

A tantárgy sikeres elvégzéséhez szükséges speciális tanulmányi munka:

„Shadowing” típusú gyakorlat az intenzív osztályon, a műtőben és az aneszteziológiai ambulancián.

A foglalkozásokon való részvétel követelményei és a távolmaradás pótlásának lehetősége:

A foglalkozások 75%-án kötelező a részvétel a Semmelweis Egyetem Szervezeti és Működési Szabályzatának III.2. Rész Tanulmányi és Vizsgaszabályzat (továbbiakban TVSZ) 29.§ 2. pontja alapján.

Hiányzások pótlására a gyakorlat jellegéből adódóan részben ügyeleti időben, részben hétvégén van lehetőség.

A megszerzett ismeretek ellenőrzésének módja a szorgalmi időszakban:

Az alábbi részteljesítmény értékelések figyelembe vételével történik a megszerzett ismeretek ellenőrzése:

- az intenzív terápia, aneszteziológia és fájdalomterápia témaköréből a gyakorlat elején kiválasztott review cikk referálása,
- egy kijelölt klinikai eset kapcsán esetbemutató,
- és a gyakorlat során mutatott szakmai teljesítmény folyamatos értékelése alapján.

A félév aláírásának követelményei:

Legalább 75%-os részvétel a gyakorlaton.

<p>A vizsga típusa:</p> <p>A kurzus során mutatott teljesítmény folyamatos értékelése alapján kerül megállapításra a hallgatók érdemjegye. Ennek javítására formális gyakorlati vizsga során kerülhet sor.</p>
<p>Vizsgakövetelmények:</p> <p>Gyakorlati vizsga műtőben vagy intenzív osztályon betegágy mellett, a hat éves képzés és a hat hetes gyakorlat során megszerzett ismeretanyagra vonatkozóan. A kompetencia listában felsoroltakhoz kapcsolódó, oktatott gyakorlati elemek kivitelezése, elméleti háttérének ismerete és ezek szintetizálási képessége kerül értékelésre 5 fokozatú skálán.</p>
<p>Az osztályzat kialakításának módja és típusa:</p> <p>Folyamatos értékelés/gyakorlati vizsga.</p>
<p>A vizsgára történő jelentkezés módja:</p> <p>Neptun.</p>
<p>A vizsga megismétlésének lehetőségei:</p> <p>A vizsga megismétlésének lehetőségei a TVSZ alapján.</p>
<p>A tananyag elsajátításához felhasználható nyomtatott, elektronikus és online jegyzetek, tankönyvek, segédletek és szakirodalom (online anyag esetén html cím):</p> <p>A tárgy elsajátítását a folyamatosan megújuló, a kurzusok Moodle oldalán elérhető e-learning tananyag segíti.</p> <p>Az Egyetem Könyvtárának honlapján keresztül további, ajánlott szakirodalom is elérhető:</p> <ul style="list-style-type: none"> ● Oh's Intensive Care Manual, Bersten, Andrew D; Handy, Jonathan M; © 2019, Elsevier Limited Eighth Edition ● Duale Reihe Anästhesie, Schulte am Esch J, Bause H, Kosch E et al.; © 2011; Thieme Verlag 4. Auflage
<p>A tárgyat meghirdető habilitált oktató (tantárgyfelelős) aláírása:</p>
<p>A gesztorintézet igazgatójának aláírása:</p>
<p>Beadás dátuma:</p>

KÖVETELMÉNYRENDSZER

Simmelweis Egyetem, Általános Orvostudományi Kar A gesztorintézet (és az esetleges közreműködő intézetek) megnevezése: Városmajori Szív-és Érgyógyászati Klinika	
A tárgy neve: Intervenciós radiológia gyakorlat Angol nyelven: Interventional radiology practise Német nyelven: Kreditértéke: 6 Heti óraszám: előadás: gyakorlat: 240 szeminárium: Tantárgy típusa: kötelező kötelezően választható szabadon választható	
Tanév: 2022/2023.	
Tantárgy kódja: AOKADH661_SM <i>(Új tárgy esetén Dékáni Hivatal tölti ki, jóváhagyást követően)</i>	
Tantárgyfelelős neve: dr. Nemes Balázs egyetemi docens Munkahelye, telefonos elérhetősége: <p style="text-align: right;">SE Városmajori Szív- és Érgyógyászati Klinika +36-1-458-6880,</p> Beosztása: tanszékvezető egyetemi docens Habilitációjának kelte és száma: <p style="text-align: right;">2010.április</p>	
A tantárgy oktatásának célkitűzése, helye az orvostudományi képzés keretében: Az egyetemről kilépő orvosok naprakész ismeretekkel rendelkezzenek a korszerű intervenciós radiológiai terápiás lehetőségekről. Az egyetemi oktatásban ez eddigi széttagolt és más szakmai területek részeként oktatott intervenciós radiológiát egységesen szeretnénk megjeleníteni. Elsősorban a leggyakoribb intervenciós technikával kezelt területek bemutatása a célunk, ezáltal támogatjuk azokat a hallgatókat, akiket érdekel az intervenciós radiológiai karrier, másfelől a betegek kezelésének multidiszciplináris megközelítését segítjük elő.	
A tárgy oktatásának helye (előadóterem, szemináriumi helyiség, stb. címe): 1122 Bp. Városmajor utca 68. fsz. Városmajori Szív- és Érgyógyászati Klinika intervenciós labor 1082 Bp. Baross u. Transzplantációs Klinika	
A tárgy sikeres elvégzése milyen kompetenciák megszerzését eredményezi:	
A tantárgy felvételéhez, illetve elsajátításához szükséges előtanulmányi feltétel(ek): A Negyedéves radiológia tárgyból tett sikeres vizsga	
A kurzus megindításának hallgatói létszámfeltételei (minimum, maximum), a hallgatók kiválasztásának módja: <p style="text-align: right;">Minimum: 1 fő, Maximum 2 fő</p>	
A kurzusra történő jelentkezés módja: <p style="text-align: right;">Neptun rendszerben</p>	
A tárgy részletes tematikája: <i>(Az elméleti és gyakorlati oktatást órákra (hetekre) lebontva, sorszámozva külön-külön kell megadni, az előadók és a gyakorlati oktatók nevének feltüntetésével, megjelölve a vendégoktatókat. Mellékletben nem csatolható! Vendégoktatókra vonatkozóan minden esetben szükséges CV csatolása!)</i>	

Az adott tantárgy határterületi kérdéseit érintő egyéb tárgyak (kötelező és választható tárgyak egyaránt!). A tematikák lehetséges átfedései:
kardiológia- angiológia, érsebészet, anatómia, pathológia, radiológia

A tantárgy sikeres elvégzéséhez szükséges speciális tanulmányi munka:
(Pl. terepgyakorlat, kórlapelemzés, felmérés készítése, stb.)

A foglalkozásokon való részvétel követelményei és a távolmaradás pótlásának lehetősége:

A megszerzett ismeretek ellenőrzésének módja a szorgalmi időszakban:
(Pl. házi feladat, beszámoló, zárthelyi stb. témaköre és időpontja, pótlásuk és javításuk lehetősége.)

A félév aláírásának követelményei:

A vizsga típusa:

Vizsgakövetelmények:
(Elméleti vizsga esetén kérjük a tételsor megadását, gyakorlati vizsga esetén a vizsgáztatás témakörét és módját.)

Az osztályzat kialakításának módja és típusa:
(Az elméleti és gyakorlati vizsga beszámításának módja. Az évközi számonkérések eredményeink beszámítási módja.)

A vizsgára történő jelentkezés módja:

A vizsga megismétlésének lehetőségei:

A tananyag elsajátításához felhasználható nyomtatott, elektronikus és online jegyzetek, tankönyvek, segédletek és szakirodalom (online anyag esetén html cím):

A tárgyat meghirdető habilitált oktató (tantárgyfelelős) aláírása:

A gesztorintézet igazgatójának aláírása:

Beadás dátuma:

KÖVETELMÉNYRENDSZER

Semmelweis Egyetem, Általános Orvostudományi Kar A gesztorintézet (és az esetleges közreműködő intézetek) megnevezése: Városmajori Szív- és Érgyógyászati Klinika
A tárgy neve: Kardiológia Angol nyelven¹: Cardiology Német nyelven¹: Kardiologie Kreditértéke: 6 kredit Teljes óraszám: 6X40 előadás: gyakorlat: 6X40 szeminárium: Tantárgy típusa: kötelező
Tanév: 2022/2023.
Tantárgy kódja²: AOKADH661_SM
Tantárgyfelelős neve: Prof. Dr. Merkely Béla Munkahelye, telefonos elérhetősége: SE Városmajori Szív- és Érgyógyászati Klinika +36-1-458-68-40 Beosztása: Intézetvezető Habilitációjának kelte és száma: Anyakönyvi szám: 234; Dátum: Budapest, 2006. 05. 26.
A tantárgy oktatásának célkitűzése, helye az orvosképzés kurrikulumában: A kardiológia oktatás célja az általános orvos képzés keretein belül széleskörű naprakész, használható gyakorlati ismeretek nyújtása és számonkérése a leendő orvosnemdéktől. A tantárgy a kardiológia iránt érdeklődő hallgatók számára lehetőséget ad a negyedéves kardiológiai képzés során megszerzett ismeretek elmélyítésére, emelt szintű kardiológiai képzésre.
A tárgy oktatásának helye (előadóterem, szemináriumi helyiség, stb. címe): SE Városmajori Szív- és Érgyógyászati Klinika, 1122 Bp. Városmajor u. 68.
A tárgy sikeres elvégzése milyen kompetenciák megszerzését eredményezi: A tárgy sikeres elvégzése naprakész kardiológiai ismereteket nyújt a mindennapi betegellátáshoz mind kardiológusnak készülők, mind a jövőben egyéb területeken dolgozó hallgatók számára.
A tantárgy felvételéhez, illetve elsajátításához szükséges előtanulmányi feltétel(ek): A negyedéves kardiológia tárgyból tett sikeres vizsga.
A kurzus megindításának hallgatói létszámfeltételei (minimum, maximum), a hallgatók kiválasztásának módja: Minimum 1, maximum 13 fő
A kurzusra történő jelentkezés módja: NEPTUN rendszerben

A tárgy részletes tematikája³:

- ambuláns betegvizsgálat; diagnosztikus és terápiás terv felállítása; dokumentáció elkészítése és vezetése
- osztályos betegvizsgálat; diagnosztikus és terápiás terv felállítása; dokumentáció elkészítése és vezetése
- az EKG ismeretek elmélyítése
- önálló betegbemutatás
- kardiológiai diagnosztikus vizsgálatok bemutatása; alapszintű echocardiographiás ismeretek oktatása
- sürgősségi kardiológiai esetek ellátása: diagnosztikus és terápiás terv felállítása; cardioversio, reanimáció
- a kardiológia irányában referálandó kórképek

Az adott tantárgy határterületi kérdéseit érintő egyéb tárgyak (kötelező és választható tárgyak egyaránt!). A tematikák lehetséges átfedései:

anatómia, pathologia, EKG a Klinikumban, belgyógyászat, kardiológia-angiológia, radiológia, sürgősségi orvostan, érsebészet, szívsebészet

A tantárgy sikeres elvégzéséhez szükséges speciális tanulmányi munka⁴:

1. Részvétel kardiológiai sürgősségi szakrendeléseken szakorvosi felügyelettel.
2. Részvétel kardiológiai osztályos betegellátásban szakorvosi felügyelettel
3. Részvétel kardiológiai intenzív osztályos akut betegellátásban szakorvosi felügyelettel. Akut esetek követése a diagnózis felállításától a rehabilitációig.
4. Részvétel diagnosztikus kardiológiai vizsgálatokban.
5. Invazív kardiológiai beavatkozások megtekintése.
6. Kórrajzírás. Diagnosztikus és terápiás terv önálló felállítása. Betegbemutatás.
7. Önálló tanulás nyomtatott ill. e-learning tananyagokból.

A foglalkozásokon való részvétel követelményei és a távolmaradás pótlásának lehetősége:

A szigorlóévi gyakorlatok során a jelenlét kötelező. A hiányzás nem haladhatja meg a képzési idő 20%-át. A pótlás lehetősége egyéni elbírálás alapján történik.

A megszerzett ismeretek ellenőrzésének módja a szorgalmi időszakban⁵:

A gyakorlati periódusban a szigorlóéven a hallgató kijelölt mentora napi rendszerességgel ellenőrzi a szigorló tevékenységét. A hethetes gyakorlat során a szigorló feladatköre lényegében megegyezik a kezdő rezidens feladatkörével.

A félév aláírásának követelményei:

Az aláírás megszerzésének feltétele a gyakorlati foglalkozásokon való részvétel az előírt követelmények szerint. A gyakorlat teljesítését a hallgató mentorának véleménye alapján a Tanszékvezető igazolja.

A vizsga típusa:

A hethetes szabadon választható gyakorlat értékelése ötfokozatú gyakorlati jeggyel történik.

Vizsgakövetelmények⁶:

A tárgy részletes tematikájában ill. a tárgy elvégzéséhez szükséges speciális tanulmányi munka pontban felsoroltakhoz szükséges biztonságos elméleti és gyakorlati tudás.

Az osztályzat kialakításának módja és típusa⁷:

A hallgató teljesítményének értékelése ötfokozatú: jeles (5), jó (4), közepes (3), elégséges (2), elégtelen (1). A teljesítmény megítélése a gyakorlati foglalkozásokon mutatott teljesítmény figyelembevételével történik.

A vizsgára történő jelentkezés módja:

Elektronikusan, a Neptun rendszeren keresztül.

A vizsga megismétlésének lehetőségei:

Ha a mentor és vele egyetértésben a Tanszékvezető a szigorló teljesítményét elégtelennek értékeli, ezt elégtelen gyakorlati jeggyel jelzi. Ezt követően a hat hetes blokk megismétlése szükséges.

A tananyag elsajátításához felhasználható nyomtatott, elektronikus és online jegyzetek, tankönyvek, segédletek és szakirodalom (online anyag esetén html cím):

6. Merkely B. – Becker D.: Kardiológia 2020; megjelenés alatt (a cím még módosulhat)
7. Szegedi N.: Zsebkönyv (szak)vizsgára készülőknek. Semmelweis Kiadó és Multimédia Stúdió, Budapest, 2019
8. Préda I, Czuriga I, Édes I, Merkely B: Kardiológia –Alapok és irányelvek. Medicina, Budapest, 2010

Kiegészítések:

1. Fazekas T, Merkely B, Papp Gy, Tenczer J: Klinikai szív-elektrofiziológia és aritmológia. Akadémiai Kiadó, Budapest, 2009
2. Merkely B: Pacemaker és implantálható cardioverter defibrillátor terápia. Klinikai bizonyítékok. Medicina, Budapest, 2006.
3. Lozsádi – Környei: Gyermekkardiológia, Akadémiai Kiadó, Budapest, 2000.
4. A tanszék által kiadott nyomtatott oktatási anyagok.
5. A tanszék által kiadott elektronikus oktatási anyagok, melyek a tanszék honlapján megtalálhatók.

A tárgyat meghirdető habilitált oktató (tantárgyfelelős) aláírása:**A gesztorintézet igazgatójának aláírása:****Beadás dátuma:**

KÖVETELMÉNYRENDSZER

Semmelweis Egyetem, Általános Orvostudományi Kar A gesztorintézet (és az esetleges közreműködő intézetek) megnevezése: Genomikai Medicina és Ritka Betegségek Intézete
A tárgy neve: Klinikai Genetika Angol nyelven¹: Clinical Genetics Német nyelven¹: Medizinische Genetik Kreditértéke: 6.0 Teljes óraszám: előadás: 0 gyakorlat: 6 héten át heti 40 óra szeminárium: 0 Tantárgy típusa: kötelező VI. év kötelezően választható blokkgyakorlat szabadon választható
Tanév: 2022/2023.
Tantárgy kódja²: AOKADH661_SM
Tantárgyfelelős neve: Dr. Molnár Mária Judit Munkahelye, telefonos elérhetősége: SE Genomikai Medicina és Ritka Betegségek Intézete 1082 Budapest, Üllői út 78/B. Postacím: 1428 Budapest, Pf.2. Telefon: +36 1 459 1483 Fax: +36 1 459 1492 Beosztása: intézet igazgató egyetemi tanár Habilitációjának kelte és száma: 2006. nov. 25.
A tantárgy oktatásának célkitűzése, helye az orvostudományi képzés keretében: A kötelező Klinikai Genetika tantárgy az orvostanhallgatókat a human genetikai variációk klinikai jelentőségével ismerteti meg, illetve a genetikai betegségek diagnosztikájának és kezelési lehetőségeinek alapjait rakja le elsősorban esetek, klinikai szituációk ismertetése, bemutatása segítségével. A 6 hetes VI. éves gyakorlati képzés az téma iránt elkötelezett hallgatók gyakorlati ismereteinek elmélyítését teszi lehetővé.
A tárgy oktatásának helye (előadóterem, szemináriumi helyiség, stb. címe): 1083 Budapest Üllői u 78/b. Konzultációs helyiség, genetikai laboratórium: 4. emelet Ambulancia: 1. emelet Betegágy melletti oktatás: 1083 Budapest Balassa János u. 6 (Neurológiai Klinika épülete, 1. emelet)
A tárgy sikeres elvégzése milyen kompetenciák megszerzését eredményezi: A klinikai genetikai kötelező tárgy sikeres elvégzését követően a hallgatók rendelkezni fognak a leggyakoribb genetikai-genomikai predikációs, prevenciós, diagnosztikai és farmakogenomikai ismeretekkel, elsajátítják a genetikai tanácsadás célját, annak módszereit, a klinikai genetikai helyes viselkedésmódját, megismerik a terület etikai dilemmáit. Megtanulják a legismertebb szindróma kereső software-ek, mesterséges intelligencia alapú döntéshozatali rendszerek használatát. Az örökletes betegségben szenvedő pácienssel és családjával történő kommunikáció, illetve hosszútávú követés, gondozási folyamat áttekintése is szerepet kap. A VI. évben gyakorlatként a klinikai genetikát választó hallgatók esetében ezen ismeretek elmélyítésére, a beteg-közeli valós körülmények közötti alkalmazásra megfelelő idő állhat rendelkezésre, különösen az alábbi kompetenciák megszerzését célozva: <ul style="list-style-type: none">• A formális genetikai és az alapkutatási ismeretek felhasználásának képessége, illetve bizonytalanságkezelés a genetikai rendellenességek diagnosztizálásában.

- A diagnózis alkotásának módszertana az anamnézis, klinikai vizsgálat és vizsgálatok alapján.
- Genetikai tesztek kiválasztási szempontjai, értékelése, korlátainak ismerete.
- A genetikai vizsgálatok eredményeinek interpretációja a variánsklasszifikációtól a ritka megoldatlan esetek értékeléséig.
- Genetikai kockázatok felmérése és kommunikálása a beteg felé.
- A betegek és családtagjaik egészségügyi igényeinek azonosítása, kezelési terv, gondozási terv kidolgozása.
-

A tantárgy felvételéhez, illetve elsajátításához szükséges előtanulmányi feltétel(ek):

Klinikai genetika tárgy sikeres teljesítése, legalább jó eredménnyel.

A kurzus megindításának hallgatói létszámfeltételei (minimum, maximum), a hallgatók kiválasztásának módja:

Minimum 3, maximum 10 hallgató

A kurzusra történő jelentkezés módja:

NEPTUN rendszeren keresztül

A tárgy részletes tematikája³:

1. hét ambulancia
2. hét ambulancia
3. hét ambulancia
4. hét fekvőbeteg osztály + laboratórium
5. hét fekvőbeteg osztály
6. hét fekvőbeteg osztály

Az ambulancia esetében az aktuálisan rendelő kollégákkal egyeztetve demonstráció a tutor kíséretében érkező hallgatók részvételével. A fekvőbeteg osztályon az esetek megbeszélése, bekapcsolódás a tutor irányításával a betegellátás folyamatába. A fekvőbeteg osztályon zajló ügyeleti munkába történő bekapcsolódás lehetőségét biztosítjuk.

Az adott tantárgy határterületi kérdéseit érintő egyéb tárgyak (kötelező és választható tárgyak egyaránt!).

A tematikák lehetséges átfedései:

klinikai genetika

genetika és genomika

gyermekgyógyászat, neurológia, onkológia, szülészet-nőgyógyászat, belgyógyászat

A tantárgy sikeres elvégzéséhez szükséges speciális tanulmányi munka⁴:

Esetek önálló feldolgozása, prezentálása. Differenciáldiagnosztikai konzultációk.

A foglalkozásokon való részvétel követelményei és a távolmaradás pótlásának lehetősége:

A tanulmányi és vizsgaszabályzatnak megfelelően a foglalkozások 75%-án kötelező a részvétel.

A megszerzett ismeretek ellenőrzésének módja a szorgalmi időszakban⁵:

A gyakorlatok és a konzultációk interaktív jellege lehetővé teszi azonban a hallgatók tudásának és a rendelkezésükre álló információk felhasználásának ellenőrzését.

A félév aláírásának követelményei:

Legalább 75%-os aktív részvétel a foglalkozásokon.

A vizsga típusa:

Szóbeli

Vizgákövetelmények⁶:

Genetikai tesztelési szituációk

Genetikai tanácsadás szempontjai, pre-teszt és post-test tanácsadási helyzetek

Megelőzési lehetőségek genetikai betegségek esetén

Prediktív genetikai tesztek, kockázatbecslés
Minor anomáliák, szindrómakeresés lehetőségei
Diagnosztikus stratégiák kópiaszám-eltérések, repeat-betegségek esetén
NIPT, preimplantációs és prenatalis diagnosztika
Variáns szűrés és prioritizálás lehetőségei, minőségi mutatók NGS adatok esetén
Teljes genom, teljes exom, orvosi exom és panel vizsgálatok összehasonlítása
NGS adatok riportálása, genetikai adatbázisok
Etikai és jogi háttér a genetikában

Az osztályzat kialakításának módja és típusa⁷:

nem releváns

A vizsgára történő jelentkezés módja:

NEPTUN rendszeren keresztül.

A vizsga megismétlésének lehetőségei:

Tanulmányi és Vizsgaszabályzat szerint.

A tananyag elsajátításához felhasználható nyomtatott, elektronikus és online jegyzetek, tankönyvek, segédletek és szakirodalom (online anyag esetén html cím):

Klinikai genetika eLearning-jegyzet

A tárgyat meghirdető habilitált oktató (tantárgyfelelős) aláírása: Prof. Dr. Molnár Mária Judit

A gesztorintézet igazgatójának aláírása: Prof. Dr. Molnár Mária Judit

Beadás dátuma: 2019.09.17.

KÖVETELMÉNYRENDSZER

Semmelweis Egyetem, Általános Orvostudományi Kar A gesztorintézet (és az esetleges közreműködő intézetek) megnevezése: Klinikai Pszichológia Tanszék
A tárgy neve: Klinikai pszichológia és pszichoterápia Angol nyelven1: - Német nyelven1: - Kreditértéke: 6 Teljes óraszám: 240; előadás: 0; gyakorlat: 6 hét; szeminárium: 0 Tantárgy típusa: kötelezően választható
Tanév: 2022/2023.
Tantárgy kódja²: AOKADH661_SM
Tantárgyfelelős neve: Prof. Dr. Perczel-Forintos Dóra Munkahelye, telefonos elérhetősége: Semmelweis Egyetem Általános Orvostudományi Kar, Klinikai Pszichológia Tanszék, 1091 Budapest, Üllői út 25. I. emelet, Tel.: 06 1 459-1493 Beosztása: Tanszékvezető egyetemi tanár Habilitációjának kelte és száma: 2002. december. 12., ELTE BTK, oklevél száma: 341/2002
A tantárgy oktatásának célkitűzése, helye az orvostudományi képzés keretében: A hatodéves <i>Klinikai pszichológia és pszichoterápia</i> gyakorlat célja, az előző évben megszerzett pszichiátriai elméleti ismeretek és gyakorlati készségek alkalmazása a klinikai gyakorlatban. A medikus megismerkedhessen a Szakambulancia működésével, ahol a pszichés zavarok legkorszerűbb terápiás módszerekkel történő ellátása folyik, s ez későbbi szakmai munkája során modellértékűvé válhasson. Szemléletformálás a bizonyítottan hatékony kognitív terápiás hangsúlyú, integratív szemléletű gyógyító munka irányába. A gyakorlati tudás alaposabb elmélyülését segíti a 6 hetes elektív gyakorlaton való részvétel. 6 hetes gyakorlatán a medikus a pszichiátriai szakvizsga gyakorlati részének kommunikáció-elméleti és propedeutikai részét is elsajátíthatja.
A tárgy oktatásának helye (előadóterem, szemináriumi helyiség, stb. címe): A Klinikai Pszichológia Tanszékhez kapcsolódó Szakambulancia. Cím: 1091 Budapest, Üllői út 25. I. emelet, Tel.: 06 1 459-1493
A tárgy sikeres elvégzése milyen kompetenciák megszerzését eredményezi: <ol style="list-style-type: none">1. Klinikai pszichológiai kivizsgálás: panaszok explorációja, anamnézis felvétele2. Pszichiátriai kórtörténet felvétele (általános, családi, szomatikus, pszichiátriai, farmakológiai)3. Pszichopatológiai vizsgálat, kérdőíves vizsgálatok (tudat, percepció, orientáció, gondolkodás, intellektus, érzelmi és mnesztikus funkciók, hangulat, pszichomotoros működés megítélése, a viselkedés, motiváció és személyiség vizsgálata)4. Pszichés status.5. Viselkedésdiagnosztika6. Kognitív szempontú diagnosztika7. Az öngyilkossági veszélyállapot felmérése8. Problémák feltárása krízis helyzetben, öngyilkossági kísérletet követően9. Hospitalizáció szükségességének felmérése10. Intelligencia vizsgálata11. Pszichiátriai tünetek hátterében álló, vagy komorbid szomatikus kórképek felismerése12. Differenciáldiagnosztika, diagnózis felállítása DSM-5 alapján13. Pszichoeducáció (betegséggel, terápiával kapcsolatban)

- 14. Pszichoerápiás beavatkozás indikációja
- 15. Alapvető kognitív viselkedésterápiás módszerek ismerete, használata

A tantárgy felvételéhez, illetve elsajátításához szükséges előtanulmányi feltétel(ek):

A hathetes elektív pszichoterápiás gyakorlat elkezdésének feltétele a pszichiátria tantárgy jeles eredménnyel való teljesítése.

További feltétele a pszichiátria, illetve a klinikai pszichológia, pszichoterápia irányába történő specializálódás komoly szándéka.

A kurzus megindításának hallgatói létszámfeltételei (minimum, maximum), a hallgatók kiválasztásának módja:

2 főt tudunk egy időben fogadni, akik leginkább megfelelnek az előtanulmányi, pályaorientációs és motivációs feltételeknek.

A kurzusra történő jelentkezés módja:

A jelentkezés a Neptun Rendszeren történik az új kurrikulumhoz illeszkedő turnus-struktúrán belül.

A tárgy részletes tematikája³:

A tárgy tematikája (lehetőleg heti bontásban, sorszámozva):

Az elektív gyakorlaton a hallgatók részt vesznek a Szakambulancia betegellátásában, a megbeszéléseken, tudományos továbbképzéseken. Pszichológusi felügyelet mellett, de önállóan végzik a páciensekkel kapcsolatos feladatokat (betegek felvétele, esettanulmány készítés, dekurzus vezetése, re-exploráció).

Klinikai pszichológiai állapotfelmérés

- Általános anamnézis felvétel
- Biográfiai adatok felvétele
- Szociális anamnézis felvétel
- Családi anamnézis felvétele
- Heteroanamnézis felvétele
- Gondolkodás vizsgálata (negatív automatikus gondolatok, kognitív torzítások)
- Érzelmi állapot felmérése
- Viselkedés vizsgálata
- Szomatikus tünetek felmérése és feltérképezése
- Motiváció vizsgálata
- A vizsgálat alapján a pszichés status összefoglalása, klinikai impressziók megfogalmazása
- Személyes (érzelmi, indulati) reakciók felismerése, amiket a beteggel történt találkozás váltott ki
- Szubjektív és szcénikus adatok használatának gyakorlata
- A problémák azonosítása a beteg beszámolója alapján (személyes, egzisztenciális, családi, stb.)

Pszichodiagnosztikai vizsgálatok

- Tünet-specifikus vizsgálati módszerek alkalmazása
- Személyiségvizsgálat (SCID-II)
- Öngyilkossági kockázat felmérése
- Problémák azonosítása krízishelyzetben
- Problémák azonosítása öngyilkossági kísérletet követően
- Mini Mental State Exam (MMSE) felvétele
- Ismétlődő interakciós mintázatok felismerése: keresztmetszeti konceptualizálás, gondolatok – érzelmek – testi panaszok – viselkedés közötti összefüggések feltárása
- Differenciáldiagnózis BNO-10 és DSM-5 szerint
- Pszichiátriai hospitalizációt igénylő állapotok felismerése

Terápiás eljárások

- Pszichoterápiás team megbeszéléseken való részvétel
- Észlelt pszichiátriai problémák/zavarok szakszerű kommunikációja a kollégák felé (referátum)
- Pszichiátriai konzílium kérése
- Gyógyszerbeállítás szükségességének felmérése, megtervezése
- Compliance problémák felismerése, kezelése
- Motivációs interjú
- Szupportív készségek elsajátítása és begyakorlása: empátia, aktív hallgatás, feltétel nélküli elfogadás
- Segítő beszélgetés
- Pszichoedukáció alapszintű készségei
- Krízisintervenció alapvető módszerei, beteg osztályos felvétele krízisszituáció kapcsán
- Viselkedésterápia alapvető módszerei (deszenzitizáció, szaturálás, viselkedés aktiválás)
- Kognitív terápia alapvető módszerei (szókratészi kérdezés, keresztmetszeti konceptualizálás, gondolatnapló, kognitív torzítások, kognitív átkeretezés)
- Problémamegoldó tréningmódszerek
- LIPI (Low Intensity Psychological Interventions)

Az adott tantárgy határterületi kérdéseit érintő egyéb tárgyak (kötelező és választható tárgyak egyaránt!). A tematikák lehetséges átfedései:

Pszichiátria, Orvosi kommunikáció, Pszichoszomatika, Pszichoterápia az orvosi gyakorlatban, Farmakológia és farmakoterápia, Neurológia, Belgyógyászat

A tantárgy sikeres elvégzéséhez szükséges speciális tanulmányi munka⁴:

Esettanulmány leadása a 6 héten: benne pszichopatológiai állapot, viselkedésdiagnosztika, kognitív szempontú diagnosztika, diagnózis, differenciáldiagnózis, terápiás terv, a terápiás kapcsolat jellemzése. A gyakorlat elfogadásának feltétele a részletes esettanulmány elkészítése, melyet az oktatók kijavítanak és 1-5-ig leosztályoznak.

A foglalkozásokon való részvétel követelményei és a távolmaradás pótlásának lehetősége:

Más tantárgyakhoz hasonlóan a gyakorlat elfogadásának feltétele a gyakorlat idejének legalább 75%-os teljesítése. Távolmaradás pótlására plusz feladatok (betegfelvétel) elvégzésével van lehetőség. Famulusi gyakorlat alatti betegség esetén az orvosi igazolást a gyakorlatot vezető szakpszichológusnak szükséges bemutatni.

A megszerzett ismeretek ellenőrzésének módja a szorgalmi időszakban⁵:

A megjelölt szakirodalom feldolgozásának minősége mérhető a medikus klinikai pszichológiai gyakorlati munkájában és a leadott esettanulmányok színvonalában, amelynek folyamatos értékelése és szakmai szempontok szerinti korrigálása a szorgalmi időszakban történik. A medikus a haladásának folyamatáról szóbeli értékelés, szupervízió és érdemjegy formájában kap visszajelzést.

A félév aláírásának követelményei:

A famulusi gyakorlat alatt a gyakorlatvezető szakpszichológus által meghatározott – a fenti tematika szerint előírt - feladatok maradéktalan teljesítése. Az esettanulmány elkészítése és bemutatása a gyakorlatvezető szakpszichológusnak, a gyakorlat regisztrációs lapon való dokumentálása.

A vizsga típusa: gyakorlati vizsga

Vizgákövetelmények⁶: írásbeli esettanulmány készítése

Az osztályzat kialakításának módja és típusa⁷:

A leadott esettanulmányra 1-5-ig osztályzatot kap.

A dolgozatnak tartalmaznia kell:

1. Pszichológiai állapotfelmérést (a páciens panaszait; érzelmi állapot felmérését, gondolkodás vizsgálatát, viselkedés vizsgálatot, szomatikus tünetek feltérképezését; általános anamnézis felvételét; a vizsgálat alapján a pszichés státus összefoglalását)
2. Pszichodiagnosztikai vizsgálatot (tünet-specifikus vizsgálati módszerek alkalmazását; keresztmetszeti konceptualizálást, gondolatok-érzelmek-testi panaszok-viselkedés közötti összefüggések feltárását; differenciáldiagnózist BNO-10 és DSM-5 szerint)
3. Terápiás javaslatot (NICE guideline alapján)

A vizsgára történő jelentkezés módja:

-

A vizsga megismétlésének lehetőségei:

Amennyiben az esettanulmány nem éri el az elégséges szintet, a gyakorlatvezetővel egyeztetett időpontban és módon (átdolgozandó vagy újraírandó) egy alkalommal javítás lehetséges.

A tananyag elsajátításához felhasználható nyomtatott, elektronikus és online jegyzetek, tankönyvek, segédletek és szakirodalom (online anyag esetén html cím):

1. Perczel-Forintos Dóra és Mórotz Kenéz: *Kognitív viselkedésterápia*; Medicina, Budapest, 2019.
2. Perczel-Forintos Dóra, Ajtay Göngyi, Barna Csilla, Kiss Zsófia, Komlósi Sarolta: *Kérdőívek, Becslőskálák a klinikai pszichológiában*; Semmelweis Kiadó, Budapest, 2018. 4. kiadás
3. Perczel-Forintos Dóra és Kiss Zsófia: *Higgyünk a szemünknek! Kognitív viselkedésterápiás esettanulmányok*; *ELTE Eötvös Kiadó, Budapest, 2010.*
4. Pilling János: *Orvosi kommunikáció a gyakorlatban*; *Medicina, Budapest, 2018.*
5. Egan, G.: *A képzett segítő*; *ELTE Eötvös Kiadó, Budapest, 2011.*
6. Füredi János, Németh Attila, Tariska Péter: *A pszichiátria magyar kézikönyve*; *Medicina, Budapest, 2015. 5. kiadás.*
7. Németh Attila: *Pszichiátria vázlatosan*; *Medicina, Budapest, 2010.*
8. Peck, D. és Whitlow, D.: *Személyiségelméletek*; *Gondolat, Budapest, 1983.*
9. Kaplan & Sadock's *Synopsis of Psychiatry. Tenth Edition*; *Eds: B J Sadock, V. A. Sadock, Lippincott Williams, 2007.*
10. *Psychiatrie, Psychosomatik und Psychotherapie*, von Wielant Machleidt, Manfred Bauer, Friedhelm Lamprecht, und Hans K. Rose von Thieme, *Stuttgart, 2004.*

A tárgyat meghirdető habilitált oktató (tantárgyfelelős) aláírása: Prof. Dr. Perczel-Forintos Dóra

A gesztorintézet igazgatójának aláírása: Prof. Dr. Perczel-Forintos Dóra

Beadás dátuma: 2019. december 04.

KÖVETELMÉNYRENDSZER

Semmelweis Egyetem, Általános Orvostudományi Kar A gesztorintézet (és az esetleges közreműködő intézetek) megnevezése: Laboratóriumi Medicina Intézet
A tárgy neve: Laboratóriumi Medicina Angol nyelven¹: Laboratory Medicine Német nyelven¹: Laboratorische Medizin Kreditértéke: Teljes óraszám: előadás: 0 gyakorlat: 240 szeminárium: Tantárgy típusa: kötelező <u>kötelezően választható</u> szabadon választható
Tanév: 2022/2023
Tantárgy kódja²: AOKADH661_SM
Tantárgyfelelős neve: Vásárhelyi Barna Munkahelye, telefonos elérhetősége: Laboratóriumi Medicina Intézet, 06206663246 Beosztása: igazgató Habilitációjának kelte és száma: 22/03/2010; 29/2010
A tantárgy oktatásának célkitűzése, helye az orvostudományi képzés keretében: A hatodéves szigorló időszakban sorra kerülő 6 hetes választható kurzus
A tárgy oktatásának helye (előadóterem, szemináriumi helyiség, stb. címe): Laboratóriumi Medicina Intézet, Korányi tömb (Üllői út 78/a)
A tárgy sikeres elvégzése milyen kompetenciák megszerzését eredményezi: <ul style="list-style-type: none">- alap laboratóriumi vizsgálatok indikálása és leletek interpretációja- minőségbiztosítás alapelemei- vérvétel- mintafeldolgozás- főbb laboratóriumi automaták működési elvei
A tárgy felvételéhez, illetve elsajátításához szükséges előtanulmányi feltétel(ek): teljesen befejezett 5. évfolyam
A kurzus megindításának hallgatói létszámfeltételei (minimum, maximum), a hallgatók kiválasztásának módja: minimum létszám: 1 maximum létszám: 10 kiválasztás módja: személyes elbeszélgetés az Intézet igazgatójával és laboratóriumvezetőivel
A kurzusra történő jelentkezés módja: írásbeli kérelem
A tárgy részletes tematikája³: Heti bontásban az alábbi laboratóriumok / részlegek munkájában való részvétel: <ol style="list-style-type: none">1. Mintaérkeztetés, vérvétel, mintafeldolgozás2. Rutin klinikai kémiai és hematológiai vizsgálatok3. Hemosztázis és vércsoportvizsgálatok4. Mikrobiológiai laboratórium megismerése

<p>5. Immunoassayk elsajátítása, ill. Immunológiai laboratórium megismerése</p> <p>6. Genetikai és tömegspektrometriás laboratórium megismerése</p>
<p>Az adott tantárgy határterületi kérdéseit érintő egyéb tárgyak (kötelező és választható tárgyak egyaránt!). A tematikák lehetséges átfedései: Transzfuziológia</p>
<p>A tantárgy sikeres elvégzéséhez szükséges speciális tanulmányi munka⁴: nincs</p>
<p>A foglalkozásokon való részvétel követelményei és a távolmaradás pótlásának lehetősége: a munkaidő (heti 40 óra) 75%-ában való részvétel</p>
<p>A megszerzett ismeretek ellenőrzésének módja a szorgalmi időszakban⁵: nincs</p>
<p>A félév aláírásának követelményei: a kijelölt gyakorlati helyen való részvétel</p>
<p>A vizsga típusa: Szóbeli vizsga</p>
<p>Vizsgakövetelmények⁶: A gyakorlati időszakban elsajátított ismeretekről beszámolás (az elsajátítandó ismereteket az Intézet külön jegyzetben rendelkezésre bocsátja)</p>
<p>Az osztályzat kialakításának módja és típusa⁷: Szóbeli vizsga során az Intézet vezetője és 2 laborvezető jelenlétében</p>
<p>A vizsgára történő jelentkezés módja: Neptun rendszeren keresztül</p>
<p>A vizsga megismétlésének lehetőségei: ismételt szóbeli vizsga, egyeztetett időpontban</p>
<p>A tananyag elsajátításához felhasználható nyomtatott, elektronikus és online jegyzetek, tankönyvek, segédletek és szakirodalom (online anyag esetén html cím): Intézet honlapján (http://semmelweis.hu/laboratorium/oktatas/) elérhető szakmai anyagok Szabó A – Váaásrhelyi B: Bevezetés a laboratóriumi medicinába, Semmelweis Kiadó ISBN: 9789633313473.</p>
<p>A tárgyat meghirdető habilitált oktató (tantárgyfelelős) aláírása:</p>
<p>A gesztorintézet igazgatójának aláírása:</p>
<p>Beadás dátuma: 2019.10.02</p>

KÖVETELMÉNYRENDSZER

<p>Semmelweis Egyetem, Általános Orvostudományi Kar A gesztorintézet (és az esetleges közreműködő intézetek) megnevezése: I. sz. Gyermekgyógyászati Klinika, Szülészeti és Nőgyógyászati Klinika Baross utcai és Üllői úti részleg</p>
<p>A tárgy neve: Neonatológia (VI. évfolyam) Angol nyelven¹: Német nyelven¹: Kreditértéke: 6 kredit Teljes óraszám: 240 óra Előadás: 0 óra gyakorlat 240 óra szeminárium:0 óra Tantárgy típusa: kötelező <u>kötelezően választható klinikai gyakorlat</u> szabadon választható</p>
<p>Tanév: 2022/2023.</p>
<p>Tantárgy kódja²: AOKADH661_SM</p>
<p>Tantárgyfelelős neve: Dr Szabó Miklós Munkahelye, telefonos elérhetősége: 06-1-334-3186 / 52786 Beosztása: egyetemi docens, tanszéki csoportvezető Habilitációjának kelte és száma: 2017. június 13 ssz. 03/2017</p>
<p>A tantárgy oktatásának célkitűzése, helye az orvosképzés kurrikulumában:</p> <p>Célkitűzés az újszülöttkorral kapcsolatos klinikai orientációjú patofiziológiai ismeretek elmélyítése, továbbá egyes alapvető jártasságok megszerzése az újszülöttek szülészobai ellátásában, az egészséges újszülöttekkel kapcsolatos orvosi teendőket illetően, valamint a koraszülöttek intenzív ellátásában. A szigorló évben szakorvosi oktatói személyes felügyelet mellett önálló betegellátás: betegvizsgálat, diagnosztikus és terápiás terv készítés, együttműködés az egyes szakdolgozókkal, önálló betegpreferálás viziteken, betegdokumentáció vezetése történik.</p>
<p>A tárgy oktatásának helye (előadóterem, szemináriumi helyiség, stb. címe):</p> <p>SE I. sz. Gyermekgyógyászati Klinika 1083 Budapest, Bókay u. 53-54.; Szülészeti és Nőgyógyászati Klinika Baross u-i részleg, Budapest 1088 Baross u. 27. valamint Üllői u-i részleg, Budapest 1082 Üllői u. 78/A</p>
<p>A tárgy sikeres elvégzése milyen kompetenciák megszerzését eredményezi:</p> <p>A neonatológia tárgy elvégzése esetén megszerzett kompetenciák az általános orvost az alábbi kompetenciákkal ruházzák fel: szülészobai újszülött stabilizáció megkezdése önállóan, szülészobai reszuszcitációs csoportban irányított teamszerep ellátása, egészséges újszülöttek fizikális szűrővizsgálata, egészséges újszülöttekkel kapcsolatos teendők szakmai felügyelettel történő végzése, koraszülött intenzív ellátás egyes tevékenységi köreinek önálló ellátása.</p>
<p>A tantárgy felvételéhez, illetve elsajátításához szükséges előtanulmányi feltétel(ek): Gyermekgyógyászat II.</p>
<p>A kurzus megindításának hallgatói létszám feltételei (minimum, maximum), a hallgatók kiválasztásának módja: A Neptun rendszerben történt regisztráció alapján 6 fő / turnus</p>

A kurzusra történő jelentkezés módja:

Neptun rendszerben

A tárgy részletes tematikája³:

A szigorló kollégák neonatológiai képzésénél a legfontosabb feladatnak a tárgy alapvető gyakorlati szintű elsajátítását tekintjük. A szigorlók az önálló betegellátást, osztályos gyakorlati munkát egy tapasztalt szakorvos vezetése mellett végzik. A hethetes képzési időszak alatt kötelező beavatkozások:

- Tünetmentes újszülött fizikális szűrővizsgálata
- Egészséges újszülött ápolása, táplálása, felügyelete kórházi körülmények között
- Egészséges újszülött kötelező szűrővizsgálatok
- Egészséges újszülött kórházi és elbocsátó dokumentumok vezetése és készítése
- Együttműködés szülés- nőgyógyász kollegákkal, szülésznővel, csecsemő nővérrel, kórházi védőnővel és laktációs szaktanácsadóval
- Támogató kommunikáció gyermekágyas anyákkal és családtagjaikkal
- Korai kezdetű bakteriális fertőzés rizikók, klinikai tünetek és laboratóriumi vizsgálati eredmények értékelése és döntéshozatal
- Hyperbilirubinémia vizsgálat, értékelés, döntéshozatal
- Hypoglycaemia rizikók értékelése, vizsgálat és döntéshozatal
- Vérgáz, vércukor és vénás vérminta vétel, BCG oltás
- Beteg újszülöttek és koraszülöttek életfunkcióinak monitorizálása intenzív ellátás során
- Koraszülöttek enterális és parenterális táplálása
- Újszülöttkori keringészavarok felismerése, monitorizálása és kezelése
- Újszülöttkori légzészavarok diagnózisa és kezelése, lélegeztetési módok alapjártasság
- Újszülött szülőszobai stabilizálás skill tréning
- Szülőszobai stabilizálás megtekintése valós klinikai körülmények között, reszuscitációs teamben történő részvétel, önálló eszközhasználat szerepnek megfelelően
- gyógyszerdózisok kiszámítása, intravénás gyógyszerek elkészítése
- Anamnézis, felvételi státusz újszülött intenzív osztályon
- Intenzív újszülött és koraszülött betegvizsgálat és terápiás terv készítése
- Orvosi beteg észlelés újszülött intenzív osztályon, (dekurzus)
- Rtg vizsgálatok, UH vizsgálatok értékelése
- orvos – nővér team megbeszéléseken való részvétel
- kis audit készítése betegellátási kisebb témában

Opcionális egyéb beavatkozásokat non-invazív lélegeztetés eszközeinek alkalmazása, nazogasztrikus tápláló szonda behelyezés, branül behelyezése, gyógyszer inhalálás készülékkel, hólyagkatéterezés, légúti toilette non-invazívan és invazívan lélegeztetett betegnél, intubálás, umbilicalis kanül behelyezése, pneumothorax drainage.

A hallgatók rotációs jelleggel a gyakorlati időszak 1/3 – 1/3 – 1/3 részét az I. sz. Gyermekklinika NIC osztályán,

a Szülészeti Klinika Baros utcai, illetve Üllői úti részlegének szülőszobáin, egészséges újszülött osztályain illetve NIC osztályain töltik.
<p>Az adott tantárgy határterületi kérdéseit érintő egyéb tárgyak (kötelező és választható tárgyak egyaránt!). A tematikák lehetséges átfedései:</p> <p>Szülészet- nőgyógyászat, Csecsemő- és gyermekgyógyászat</p> <p>Választható tárgyak:</p>
<p>A tantárgy sikeres elvégzéséhez szükséges speciális tanulmányi munka⁴:</p> <p>Nincs ilyen.</p>
<p>A foglalkozásokon való részvétel követelményei és a távolmaradás pótlásának lehetősége:</p> <p>A betegellátó terekben rövid ujjú munkaruházat és nem utcai használatú lábbeli viselése kötelező. Saját fonendoszkóp csak az egészséges újszülött osztályokon szükséges. A hallgatók napi jelenlétüket a jelenléti füzetben történő aláírásukkal igazolják.</p>
<p>A megszerzett ismeretek ellenőrzésének módja a szorgalmi időszakban⁵:</p> <p>A szorgalmi időszakban a tanórai/gyakorlati feladat értékelése.</p>
<p>A félév aláírásának követelményei:</p> <p>A teljesített beavatkozások, valamint a kijelölt tutor aláírásával ellátott minősítő lap (Választható klinikai gyakorlat lecke-könyv) bemutatása.</p>
<p>A vizsga típusa:</p> <p>Gyakorlati vizsga</p>
<p>Vizsgakövetelmények⁶:</p> <p>A gyakorlati vizsgán a tárgy tematikájánál felsorolt témákból és szituációkból két kérdés és betegség melletti tevékenység bemutatásának értékelése.</p>
<p>Az osztályzat kialakításának módja és típusa⁷:</p> <p>Gyakorlati jegy, az alkalmazási készség értékelése.</p>
<p>A vizsgára történő jelentkezés módja:</p> <p>Neptun rendszeren keresztül.</p>
<p>A vizsga megismétlésének lehetőségei:</p> <p>Tanulmányi és Vizsgaszabályzat szerint.</p>
<p>A tananyag elsajátításához felhasználható nyomtatott, elektronikus és online jegyzetek, tankönyvek, segédletek és szakirodalom (online anyag esetén html cím):</p> <p>A tankönyv: Klinikai gyermekgyógyászat, szerk. Dr. Tulassay Tivadar, Medicina Gyermekgyógyászati differenciáldiagnosztika, szerk. Dr. Tulassay Tivadar, Dr. Veres Gábor, Semmelweis Kiadó és Multimédia Stúdió, 2016. Gyermekgyógyászati Sürgősségi protokollok, szerk. Dr. Tulassay Tivadar, Dr. Szabó Attila, Semmelweis Kiadó és Multimédia Stúdió, 2009</p>
A tárgyat meghirdető habilitált oktató (tantárgyfelelős) aláírása:
A gesztorintézet igazgatójának aláírása:
Beadás dátuma:

KÖVETELMÉNYRENDSZER

Semmelweis Egyetem, Általános Orvostudományi Kar A gesztorintézet (és az esetleges közreműködő intézetek) megnevezése: Semmelweis Egyetem Onkológiai Tanszék és Klinikai Onkológiai Tanszéki Csoportja
A tárgy neve: Onkológia Angol nyelven¹: Oncology Német nyelven¹: Onkologie Kreditértéke: 6 Teljes óraszám: 240 óra gyakorlat: 240 óra (6 hét) Tantárgy típusa: kötelezően választható
Tanév: 2022/2023.
Tantárgy kódja²: AOKADH661_SM
Tantárgyfelelős neve: Prof. Dr. Polgár Csaba Munkahelye, telefonos elérhetősége: 06-1-224-8690 Beosztása: tanszékvezető egyetemi tanár Habilitációjának kelte és száma: 2007.05.30. Száma: 252
A tantárgy oktatásának célkitűzése, helye az orvosképzés kurrikulumában: Az általános orvosképzésben szükséges gyakorlati és elméleti onkológiai ismeretanyag elsajátítása, az ötödéven megszerzett ismeretek kibővítése és elmélyítése. A szabadon választott hathetes periódusban közvetlen gyakorlati ismeretek szerzése az onkológiai betegellátásban. A leggyakoribb szolid daganatok korszerű kezelésének (sebészi-, sugár-, kemo-, hormon-, immun- és biológiai terápia) megismerése a napi rutin betegellátásban.
A tárgy oktatásának helye (előadóterem, szemináriumi helyiség, stb. címe): Semmelweis Egyetem Onkológiai Tanszék, Országos Onkológiai Intézet, Budapest, 1122 Ráth György u. 7-9. Semmelweis Egyetem Onkológiai Tanszék Klinikai Onkológia Tanszék Csoportja, Budapest, 1083, Tömő u. 25-29. IV. emelet
A tárgy sikeres elvégzése milyen kompetenciák megszerzését eredményezi: 1, a hallgató betekintést kap a rutin onkológiai kezelések (daganatsebészet, gyógyszeres és sugárkezelések) menetéről, elsajátítják az különböző onkológiai betegek anamnézisének felvételét. 2, ismerje föl, gondoljon daganat lehetőségére egyszerűbb tünetek, panaszok esetén is. 3, legyen tisztában a leggyakrabban előforduló daganatos kórképek kezelésével, a kezelések lehetséges mellékhatásaival és ezek ellátásával. 4, daganat szűrővizsgálatok megismerése.
A tantárgy felvételéhez, illetve elsajátításához szükséges előtanulmányi feltétel(ek): Az ötödéves onkológia kollokvium teljesítése.
A kurzus megindításának hallgatói létszámfeltételei (minimum, maximum), a hallgatók kiválasztásának módja: Minimum: 5 fő Maximum: 30 fő
A kurzusra történő jelentkezés módja: a NEPTUN rendszeren keresztül
A tárgy részletes tematikája³: Kompetencia minimumkérdések

32. A daganatos betegségek etiológiája
33. A daganatos betegségek epidemiológiája
34. A daganatok szűrése és korai felismerése
35. Képpalkotó módszerek és szerepük a daganatok kezelésében
36. Főbb daganatcsoportok képpalkotó diagnosztikája
37. A daganatok szövettani diagnosztikája
38. A daganatok molekuláris patológiai diagnosztikája
39. A daganatok kezelésének módszerei - sebészet
40. A daganatok kezelésének módszerei - sugárterápia
41. A daganatok kezelésének módszerei - gyógyszeres kezelés
42. A sugárterápia fizikai, kémiai és biológiai alapjai
43. Dozimetriai alapfogalmak
44. Számítógépes besugárzástervezés, nevezetes térfogatok a sugárterápiában
45. Teleterápiás készülékek felépítése, működési elve
46. Brachyterápiás készülékek felépítése, működési elve
47. Brachyterápiás applikátorok
48. Brachyterápiás tervezőrendszer, képpalkotó eszközök
49. Szövetközi brachyterápia
50. Képvezérelt sugárkezelés
51. Intenzitás modulált sugárkezelés
52. Sztereotaxiás sugárkezelés és sugársebészet
53. Kemoterápia alapjai
54. Kemoterápia mellékhatásai
55. Szimultán radio-kemoterápia alapjai
56. Célzott biológiai terápia alapjai
57. Célzott biológiai terápia mellékhatásai
58. Immunterápia alapjai
59. Immunterápia mellékhatásai
60. Az onkofarmakológia alapelemei
61. Klinikai farmakológiai vizsgálatok daganatos betegségekben
62. Objektív klinikai válasz és általános állapot értékelése

Részletes Onkológia

44. Fej-nyaki daganatok epidemiológiája, etiológiája, szövettana, stádiumbeosztása, tünetei és kezelések előtti kivizsgálása.
45. Fej-nyaki daganatok sugárterápiája, sebészi és gyógyszeres kezelése.
46. Nyelőcső daganatok epidemiológiája, etiológiája, szövettana, stádiumbeosztása, tünetei és kezelések előtti kivizsgálása.
47. Nyelőcső daganatok sugárterápiája, sebészi és gyógyszeres kezelése.
48. Gyomordaganatok epidemiológiája, etiológiája, szövettana, stádiumbeosztása, tünetei és kezelések előtti kivizsgálása.
49. Gyomordaganatok sugárterápiája, sebészi és gyógyszeres kezelése.
50. Vastag és vékonybél daganatok epidemiológiája, etiológiája, szövettana, stádiumbeosztása, tünetei és kezelések előtti kivizsgálása.
51. Vastag és vékonybél daganatok sebészi és gyógyszeres kezelése.
52. Végbél daganatok epidemiológiája, etiológiája, szövettana, stádiumbeosztása, tünetei és kezelések előtti kivizsgálása.
53. Végbél daganatok sugárterápiája, sebészi és gyógyszeres kezelése.
54. Hasnyálmirigy daganatok epidemiológiája, etiológiája, szövettana, stádiumbeosztása, tünetei és

kezelések előtti kivizsgálása.

55. Hasnyálmirigy daganatok sugárterápiája, sebészi és gyógyszeres kezelése.
56. Máj daganatok epidemiológiája, etiológiája, szövettana, stádiumbeosztása, tünetei és kezelések előtti kivizsgálása.
57. Máj daganatok sugárterápiája, sebészi és gyógyszeres kezelése.
58. Méhnyak daganatok epidemiológiája, etiológiája, szövettana, stádiumbeosztása, tünetei és kezelések előtti kivizsgálása.
59. Méhnyak daganatok sugárterápiája, sebészi és gyógyszeres kezelése.
60. Méhtest daganatok epidemiológiája, etiológiája, szövettana, stádiumbeosztása, tünetei és kezelések előtti kivizsgálása.
61. Méhtest daganatok sugárterápiája, sebészi és gyógyszeres kezelése.
62. Szeméremtest, a hüvely és a petefészek daganatok epidemiológiája, etiológiája, szövettana, stádiumbeosztása, tünetei és kezelések előtti kivizsgálása.
63. Szeméremtest, hüvely és petefészek daganatok sugárterápiája, sebészi és gyógyszeres kezelése.
64. Penis, here és vese daganatok epidemiológiája, etiológiája, szövettana, stádiumbeosztása, tünetei és kezelések előtti kivizsgálása.
65. Penis, here és vese daganatok sugárterápiája, sebészi és gyógyszeres kezelése.
66. prosztatata és hólyag daganatok epidemiológiája, etiológiája, szövettana, stádiumbeosztása, tünetei és kezelések előtti kivizsgálása.
67. prosztatata és hólyag daganatok sugárkezelése.
68. prosztatata és hólyag daganatok sebészi és gyógyszeres kezelése.
69. Tüdő daganatok epidemiológiája, etiológiája, szövettana, stádiumbeosztása, tünetei és kezelések előtti kivizsgálása.
70. Tüdő daganatok sugárkezelése.
71. Tüdő daganatok sebészi és gyógyszeres kezelése.
72. Az emlődaganatok epidemiológiája, etiológiája, szövettana, stádiumbeosztása, tünetei és kezelések előtti kivizsgálása.
73. Az emlődaganatok sugárkezelése.
74. Az emlődaganatok sebészi és gyógyszeres kezelése.
75. Központi idegrendszeri daganatok epidemiológiája, etiológiája, szövettana, stádiumbeosztása, tünetei és kezelések előtti kivizsgálása.
76. Központi idegrendszeri daganatok sugárkezelése.
77. Központi idegrendszeri daganatok sebészi és gyógyszeres kezelése.
78. Csontdaganatok daganatok epidemiológiája, etiológiája, szövettana, stádiumbeosztása, tünetei és kezelések előtti kivizsgálása.
79. Csontdaganatok sugárterápiája, sebészi és gyógyszeres kezelése.
80. Lágyrész daganatok epidemiológiája, etiológiája, szövettana, stádiumbeosztása, tünetei és kezelések

előtti kivizsgálása.

81. Lágyszövet daganatok sugárterápiája, sebészi és gyógyszeres kezelése.

82. Onkológiai sürgősségi állapotok.

83. Távoli áttétek sugárkezelése és onkológiai rehabilitáció.

Az adott tantárgy határterületi kérdéseit érintő egyéb tárgyak (kötelező és választható tárgyak egyaránt!). A tematikák lehetséges átfedései:

1. Anatómia 2. Farmakológia (onkológiai kórképek farmakoterápiája) 3. Népegészségtan (onkoepidemiológia) 4. Belgyógyászat 5. Szemészet 6. Fül-orr-gégészet 7. Gasztroenterológia 8. Neurológia 9. Szülészet-Nőgyógyászat 10. Sebészet

11. Radiológia (onkoradiológia), 12. Urológia 13. Klinikai genetika 14. Gyermekgyógyászat, 15. Tüdőgyógyászat

A tantárgy sikeres elvégzéséhez szükséges speciális tanulmányi munka⁴:

1. Részvétel ügyeletben

2. Részvétel onkológiai szakrendeléseken és Onkoteam-en

3. A hethetes szabadon választott gyakorlat során rutin osztályos munka rezidens/szakorvosjelölt mellett szakorvosi felügyelettel

A foglalkozásokon való részvétel követelményei és a távolmaradás pótlásának lehetősége:

A hiányzás nem haladhatja meg a képzési idő 25%-át. A pótlás lehetősége egyéni elbírálás alapján történik

A megszerzett ismeretek ellenőrzésének módja a szorgalmi időszakban⁵:

A hethetes gyakorlat során a szigorló feladata megegyezik a kezdő rezidens/szakorvosjelölt feladatkörével. Munkáját első körben a rezidens ellenőrzi, egy szakorvos felügyelete mellett.

A félév aláírásának követelményei: A gyakorlaton való megjelenés alapvető elvárás. Az ügyeletben való részvételt az ügyeletvezető igazolja. A speciális szakrendelésen és onkoteam-en való részvételt a szakrendelés, és az onkoteam vezetője igazolja.

A vizsga típusa: gyakorlati vizsga

Vizsgakövetelmények⁶: gyakorlati vizsga

Az osztályzat kialakításának módja és típusa⁷: Gyakorlati vizsga a követelményekben megjelölt témakörök szerint. A vizsgázónak két húzott témakörből kell felelnie. A vizsgajegy a vizsgáztató megítélése alapján kerül megítélésre, az osztályzatok alábbiak szerint oszlanak meg: elégtelen (1), elégséges (2), közepes (3), jó (4), jeles (5)

A vizsgára történő jelentkezés módja: a NEPTUN rendszeren keresztül

A vizsga megismétlésének lehetőségei: A vizsga megismétlésének lehetőségei a TVSZ alapján

A tananyag elsajátításához felhasználható nyomtatott, elektronikus és online jegyzetek, tankönyvek, segédletek és szakirodalom (online anyag esetén html cím):

Tananyag: Onkológia és Sugárterápia egyetemi jegyzet (Szerk.: Polgár Csaba):

- magyar, angol és német nyelven elektronikus jegyzet formájában

- magyar nyelven nyomdai kiadásban (Semmelweis Kiadó, Budapest, 2018)

Ajánlott irodalom: Az onkológia alapjai (Szerk.: Kásler Miklós), egyetemi tankönyv (2. kiadás Medicina Könyvkiadó Zrt., Budapest, 2018)

A tárgyat meghirdető habilitált oktató (tantárgyfelelős) aláírása:

A gesztorintézet igazgatójának aláírása:

Beadás dátuma:

KÖVETELMÉNYRENDSZER

Semmelweis Egyetem, Általános Orvostudományi Kar A gesztorintézet (és az esetleges közreműködő intézetek) megnevezése:
A tárgy neve: Ortopédia Angol nyelven¹: Orthopaedics Német nyelven¹: Orthopädie Kreditértéke: 6 Teljes óraszám: 6x40 előadás: gyakorlat: 6x40 szeminárium: Tantárgy típusa: kötelezően választható
Tanév: 2022/2023.
Tantárgy kódja²: AOKORT973_1M
Tantárgyfelelős neve: Prof. Szőke György Munkahelye, telefonos elérhetősége: Semmelweis Egyetem, Ortopédiai Klinika Beosztása: Intézetvezető Habilitációjának kelte és száma: 2007.05.30 257/2007
A tantárgy oktatásának célkitűzése, helye az orvosképzés kurrikulumában: A negyedéven megszerzett ortopédiai ismeretek általános orvos számára hasznos, házi orvosként hasznosítható gyakorlati ismeretek elmélyítése
A tárgy oktatásának helye (előadóterem, szemináriumi helyiség, stb. címe): Semmelweis Egyetem Ortopédiai Klinika, 1082, Budapest, Üllői út 78/b. Központi betegellátó épület 2. emelet
A tárgy sikeres elvégzése milyen kompetenciák megszerzését eredményezi: Ízületi punkció, és injectio technikája, akut ízületi gyulladásos kórképek differenciál diagnosztikája, mozgásszervi degeneratív fájdalmak konzervatív és sebészi kezelése, ortopédiai sürgősségi ellátást igénylő esetek felismerése
A tantárgy felvételéhez, illetve elsajátításához szükséges előtanulmányi feltétel(ek): A negyedéves ortopédia tárgyból tett sikeres vizsga
A kurzus megindításának hallgatói létszámfeltételei (minimum, maximum), a hallgatók kiválasztásának módja: Minimum 1, maximum 6 fő
A kurzusra történő jelentkezés módja: NEPTUN rendszerben
A tárgy részletes tematikája³: <ul style="list-style-type: none">- betegvizsgálat, dokumentáció elkészítése és vezetése- ambuláns betegvizsgálat- sürgősségi kórképek diagnosztikája

- ambuláns keretek között krónikus ízületi fájdalom csillapítása
- ambulanter végezhető ízületi beavatkozások pl. punctio, injectio
- fizioterápiás lehetőségek áttekintése
- fizioterápia felhasználhatósága akut és degeneratív kórképekben
- tumorgyanús betegek betegútjának megismerése, a betegút lerövidítésének lehetőségei, tumorgyanús betegek ambulanter kivizsgálása
- akut ortopédiai kórképek műtéti kezelésének lehetőségei
- leggyakoribb ortopédiai beavatkozások körzetben észlelhető szövődményeinek felismerése
- az ortopédia irányában referálandó kórképek áttekintése
- gerincgyógyászati és gerincsebészeti degeneratív kórképek megismerése, gerincsebészeti sürgősségi ellátást igénylő kórképek diagnosztikája, felismerése és kezelése
- kollaboráció a sürgősségi betegellátó osztállyal
- ortopédiai radiológiai diagnosztika

Az adott tantárgy határterületi kérdéseit érintő egyéb tárgyak (kötelező és választható tárgyak egyaránt!). A tematikák lehetséges átfedései:

Rheumatológia, általános sebészet, idegsebészet, érsebészet, anatómia, radiológia, sürgősségi orvostan, patológia

A tantárgy sikeres elvégzéséhez szükséges speciális tanulmányi munka⁴:

1. Részvétel ortopédiai szakrendeléseken
2. Kórrajzírás
3. Önálló felkészülés e-learning tananyagból
4. A hathetes szabadon választott gyakorlat során rutin osztályos munka rezidens mellett szakorvosi felügyelettel
5. Akut esetek követése a diagnózis felállításától a rehabilitációig
6. Műtői munka a pathoanatómia megismerésére.

A foglalkozásokon való részvétel követelményei és a távolmaradás pótlásának lehetősége:

A szigorlóévi gyakorlatok során a jelenlét kötelező. A hiányzás nem haladhatja meg a képzési idő 25%-át. A pótlás lehetősége egyéni elbírálás alapján történik.

A megszerzett ismeretek ellenőrzésének módja a szorgalmi időszakban⁵:

A gyakorlati periódusban a szigorlóéven az osztályvezető napi rendszerességgel ellenőrzi a szigorló tevékenységét. A hathetes gyakorlat során a szigorló feladata megegyezik a kezdő rezidens feladatkörével.

A félév aláírásának követelményei:

A gyakorlaton való megjelenés alapvető elvárás. A szakmai teljesítést a felügyelő oktató fogadja el.

A vizsga típusa:

Gyakorlati vizsga.

A hathetes szabadon választható gyakorlat értékelése ötfokozatú gyakorlati jeggyel történik.

Vizsgakövetelmények⁶:

A hathetes szabadon választható gyakorlat értékelése ötfokozatú gyakorlati jeggyel történik, melyet a gyakorlat alatt mutatott hallgatói teljesítményre alapoz.

Amennyiben a hallgató javítani kíván a 6 hetes gyakorlat ideje alatt nyújtott teljesítménye alapján megajánlott gyakorlati jegyen, úgy erre a gyakorlat végén lehetősége nyílik. Igényét a gyakorlat végén írásban köteles leadni a klinika titkárságára, majd a klinika oktatási felelőse kijelöl egy vizsgáztatót, illetve kijelöl vizsgaidőpontot. A gyakorlati vizsga a fenti paraméterekkel a klinikán kerül lebonyolításra.

A vizsgatematika mindkét esetben megegyezik a „Tárgy részletes tematikája” pontban foglaltakkal.

Az osztályzat kialakításának módja és típusa⁷:

Ötfokozatú gyakorlati jegy

A vizsgára történő jelentkezés módja:

A NEPTUN rendszeren keresztül

A vizsga megisméltésének lehetőségei:

Ha a gyakorlatvezető a szigorló teljesítményét elégtelennek értékeli, ezt elégtelen gyakorlati jeggyel jelzi. Ezt követően a hat hetes blokk megisméltése szükséges.

A tananyag elsajátításához felhasználható nyomtatott, elektronikus és online jegyzetek, tankönyvek, segédletek és szakirodalom (online anyag esetén html cím):

Később bejelentett webcímen

A tárgyat meghirdető habilitált oktató (tantárgyfelelős) aláírása:

A gesztorintézet igazgatójának aláírása:

Beadás dátuma:

KÖVETELMÉNYRENDSZER

Semmelweis Egyetem, Általános Orvostudományi Kar

A gesztorintézet (és az esetleges közreműködő intézetek) megnevezése:

Orvosi Képző Klinika

A tárgy neve: Orvosi Képzés elektív gyakorlat (hatodéves hallgatóknak)

Angol nyelven¹: Elective in Medical Imaging

Német nyelven¹:

Kreditértéke: 6

Teljes óraszám: 240 előadás: gyakorlat: 240 szeminárium:

Tantárgy típusa: kötelező kötelezően választható szabadon választható

Tanév: 2022/2023.

Tantárgy kódja²: AOKADH661_SM

Tantárgyfelelős neve: Prof. Dr. Bérczi Viktor

Munkahelye, telefonos elérhetősége: SE Orvosi Képző Klinika,

Beosztása: egyetemi tanár, tanszékvezető helyettes

Habilitációjának kelte és száma:

A tantárgy oktatásának célkitűzése, helye az orvostudományi képzés keretében:

A tantárgy célja, hogy a szigorló évben a hallgatók gyakorlati ismereteket szerezzenek a klinikai betegellátás során alkalmazott legfontosabb orvosi képző eljárásokról, beleértve a diagnosztikus és a minimál invazív terápiás eljárásokat. Fontosnak tartjuk, hogy az általános orvostudomány képzés során a hallgatók megismerkedjenek a képző osztályokon folyó napi munkával, a leggyakoribb vizsgálatokkal, azok indikációval, kontraindikációval, kockázataival, a diagnosztikus módszerek lehetőségeivel és korlátaival, az alkalmazott képző berendezésekkel, a betegek előkészítésének menetével, a vizsgálatok kivitelezésével, valamint a leletezés folyamatával, a társzakkal való kapcsolattartással, valamint elsajátítsák a vizsgálatkérés logikáját, algoritmusát.

A tárgy oktatásának helye (előadóterem, szemináriumi helyiség, stb. címe):

SE Orvosi Képző Klinika, Üllői út 78./a, 1082 Budapest, VIII.

SE Transzplantációs és Sebészeti Klinika, Baross u. 23-26., 1082 Budapest, VIII.

A tárgy sikeres elvégzése milyen kompetenciák megszerzését eredményezi:

A diagnosztikus képző eljárások ismerete mára nélkülözhetetlen eleme a klinikai betegellátásnak. Ezért kiemelten fontos, hogy a hallgatók gyakorlati ismereteket szerezzenek a klinikumban rutinszerűen használt modalitásokról. A kurzus során a hallgatók részt vesznek a diagnosztikus részleg munkájában, melynek során több régióban végeznek ultrahang vizsgálatot, megtanulják a mellkasi, hasi és végtagi röntgenfelvételek kiértékelésének legfontosabb szempontjait, valamint ismereteket szereznek a CT, MR és nukleáris medicinai, valamint hibrid vizsgálatok technikai lebonyolításáról és a különböző modalitásokkal kimutatható legfontosabb elváltozásokról. A gyakorlatokon a hallgatóknak lehetőségük van ismereteket szerezni a képző vezérelt intervenciók technikáiról, illetve betekintést nyernek a komplex emlődiagnosztika alapjaiba is. A tantárgy belül kiemelt szerepet kap a sürgősségi kórképek ellátásához szükséges képi diagnosztikus képességek elsajátítása. Ezért a kurzus során a hallgatók a sürgősségi radiológia részleg ügyeleti munkájába is bekapcsolódnak. Az intézeti referálókön lehetőséget biztosítunk, hogy hallgatók maguk is bemutassanak olyan érdekes eseteket, melyekkel a képzés alatt találkoznak, ezzel is segítve a speciális szaknyelvi kifejezések tanulását, a képi diagnosztikus látásmód kialakulását.

A tantárgy felvételéhez, illetve elsajátításához szükséges előtanulmányi feltétel(ek):

Orvosi Képzés

A kurzus megindításának hallgatói létszámfeltételei (minimum, maximum), a hallgatók kiválasztásának módja:

hallgatói létszámfeltételei minimum: 1 hallgató, maximum 20 egyéni jelentkezés alapján

A kurzusra történő jelentkezés módja:

a Neptun rendszerben

A tárgy részletes tematikája³:

*A hallgatók gyakorlatok során heti rendszerességgel a megjelölt napokon a Sürgősségi Radiológia részlegen (SBO) bekapcsolódnak az ügyeleti ellátásba is.

RTG - röntgen diagnosztika

UH - ultrahang diagnosztika

CT - computer tomographia

MR - mágneses rezonancia képalkotás

NM- nukleáris medicina

Transzplant - Transzplantációs és Sebészeti Klinika

1.hét	Hétfő	Kedd	Szerda	Csütörtök	Péntek
de: 8-12 du:12-16	Intézet bemutatás RTG	RTG RTG	NM NM	SBO SBO*	RTG RTG
2.hét	Hétfő	Kedd	Szerda	Csütörtök	Péntek
de: 8-12 du:12-16	UH UH	UH UH	NM NM	SBO SBO*	UH UH
3.hét	Hétfő	Kedd	Szerda	Csütörtök	Péntek
de: 8-12 du:12-16	CT CT	CT CT	CT CT	SBO SBO*	NM NM
4.hét	Hétfő	Kedd	Szerda	Csütörtök	Péntek
de: 8-12 du:12-16	MR MR	NM NM	MR MR	SBO SBO*	MR MR
5.hét	Hétfő	Kedd	Szerda	Csütörtök	Péntek
de: 8-12 du:12-16	Mammográfia Mammográfia	Intervenció Intervenció	Mammográfia Mammográfia	Intervenció SBO*	Mammográfia Mammográfia
6.hét	Hétfő	Kedd	Szerda	Csütörtök	Péntek
de: 8-12 du:12-16	Transzplant Transzplant	Intervenció Intervenció	Transzplant Transzplant	Intervenció SBO*	Konzultáció Vizsga

Az adott tantárgy határterületi kérdéseit érintő egyéb tárgyak (kötelező és választható tárgyak egyaránt!). A tematikák lehetséges átfedései:

Sürgősségi Orvostan - sürgősségi kórképek képalkotó diagnosztikája

Neurológia - neurológiai betegségek képalkotó diagnosztikája

Belgyógyászat - belgyógyászati röntgendiagnosztika

Sebészet - sebészeti kórképek diagnosztikája, poszt-operatív vizsgálatok

Pulmonológia - tüdőelváltozások képalkotása

Urológia - urológiai kórképek diagnosztikája

Ortopédia - mozgásszervi diagnosztika

Onkológia - onkológiai diagnosztika

Gyermekgyógyászat - gyermekgyógyászati képalkotó diagnosztika

Fül-Orr-Gégészet és Fej-nyak Sebészet - fej- nyaki betegségek képi diagnosztikája

A tantárgy sikeres elvégzéséhez szükséges speciális tanulmányi munka⁴:
nincs ilyen

A foglalkozásokon való részvétel követelményei és a távolmaradás pótlásának lehetősége:
a tanulmányi- és vizsgaszabályzatnak megfelelően a foglalkozások 75%-án kötelező a részvétel.

A megszerzett ismeretek ellenőrzésének módja a szorgalmi időszakban⁵:

A gyakorlati ismeretek elsajátítását az intézetben a rezidenseknek heti rendszerességgel megtartott szakvizsga előkészítő előadások segítik. A gyakorlatok során a hallgatónak lehetőségük van a részlegben beosztott szakorvosokkal és szakorvosjelöltekkel esetek megbeszélésére, a vizsgálatok technikai hátterének, indikációjának, hasznosságának megvitatására. A tananyag elsajátítását az intézet honlapján, három nyelven írt, szabadon hozzáférhető e-tankönyv is segíti.

A félév aláírásának követelményei:

Legalább 75%-os részvétel a foglalkozásokon. A jelenlétet a Neptun rendszerben vezetjük.

A vizsga típusa:

gyakorlati vizsga, az előre megadott tematika alapján.

(Az elektív blokk utolsó hetében, a hallgatóval megbeszélte napon kerül rá sor.)

Vizsgakövetelmények⁶:

Radiológia

1. Kontrasztanyagok a radiológiában (fizikai háttér, típusuk, használatuk)
2. Kontrasztanyag reakciók típusai, kezelése és azok megelőzése
3. Ionizáló sugárzás veszélyei a radiológiában és sugárterápiában
4. Sugárvédelem a radiológiában és az ALARA elv
5. A digitális képalkotás eszközei
6. Hagyományos röntgen vizsgálatok (röntgen felvételezés, röntgen átvilágítás) technikai alapjai
7. Az ultrahang vizsgálatok technikai alapjai
8. A komputertomográfias (CT) vizsgálat technikai alapjai
9. A mágneses rezonanciavizsgálat (MRI) technikai alapjai
10. A mamográfias vizsgálatok technikai alapjai
11. Vaszkuláris intervenció: diagnosztikus és terápiás módszerek
12. Nem-vaszkuláris intervenció: diagnosztikus és terápiás módszerek
13. A nagyerek (aorta, VCI, VCS) megbetegedéseinek radiológiai képalkotása
14. A perifériás erek (arteriák és vénák) megbetegedéseinek radiológiai képalkotása
15. Gyulladásos tüdőbetegségek radiológiai képalkotása
16. Intracavitális tüdőbetegségek radiológiai képalkotása
17. Akut mellkasi kórképek radiológiai képalkotása
18. Akut hasi kórképek radiológiai képalkotása
19. A nyelőcső, a gyomor és a patkóbél megbetegedéseinek radiológiai képalkotása
20. A vékony- és vastagbél megbetegedéseinek radiológiai képalkotása
21. A máj, az epeutak és az epehólyag megbetegedéseinek radiológiai képalkotása
22. A hasnyálmirigy, a lép és a retroperitoneum megbetegedéseinek radiológiai képalkotása
23. A vesék, a húgyutak és a mellékvesék megbetegedéseinek radiológiai képalkotása
24. Emlődiagnosztika
25. A férfi és a női kismedence, a nemi szervek megbetegedéseinek radiológiai képalkotása
26. Degeneratív, gyulladásos csont és ízületi megbetegedések radiológiai képalkotása
27. Csont tumorok radiológiai képalkotása
28. Traumatológiai röntgendiagnosztika
29. A cerebrovasculáris megbetegedések radiológiai képalkotása
30. Intracranialis tumorok, gyulladások radiológiai képalkotása
31. Agy- és koponyatraumák radiológiai képalkotása
32. A gerinc megbetegedéseinek radiológiai képalkotása
33. A fej-nyaki régió megbetegedéseinek radiológiai képalkotása
34. Onkológiai betegségek radiológiai képalkotása

Nukleáris Medicina

1. A nukleáris medicina fizikai alapjai
2. A radiofarmakológia alapjai
3. Hagyományos nukleáris medicina képalkotó eljárások
4. Pozitron-emissziós tomográfia (PET)

5. A pajzsmirigy izotopdiagnosztikája
6. Endokrinológiai kórképek izotópdiagnosztikája (a pajzsmirigy kivételével)
7. Neuropszichiátriai kórképek izotópdiagnosztikája
8. Kardiológiai kórképek izotópdiagnosztikája
9. Pulmonológiai kórképek izotópdiagnosztikája
10. Cson-izületi kórképek izotópdiagnosztikája
11. A gasztrointesztinális rendszer izotopdiagnosztikája
12. Az urogenitális rendszer izotopdiagnosztikája
13. Onkológiai izotópdiagnosztika
14. Gyulladászcintigráfia
15. Gyermekgyógyászati kórképek izotopdiagnosztikája

Az osztályzat kialakításának módja és típusa⁷:

Gyakorlati vizsga a követelményekben megjelölt témakörök szerint. A vizsgázónak három húzott témakörből kell felelnie. A vizsgajegy a vizsgáztató megítélése alapján kerül megítélésre, az osztályzatok alábbiak szerint oszlanak meg: elégtelen (1), elégséges (2), közepes (3), jó (4), jeles (5)

A vizsgára történő jelentkezés módja:

a Neptun rendszerben.

A vizsga megismétlésének lehetőségei:

a következő tanulmányi héten, megbeszélte időpontban ismételt gyakorlati vizsgára kerülhet sor.

A tananyag elsajátításához felhasználható nyomtatott, elektronikus és online jegyzetek, tankönyvek, segédletek és szakirodalom (online anyag esetén html cím):

Orvosi Képzéskészítés - online tankönyv (<http://oftankonyv.reak.bme.hu/>)
Palkó András: Radiológia, Medicina könyvkiadó (2019)
Harkányi Z. - Morvai Z.: Hogyan vizsgáljunk ultrahanggal?, Medicina könyvkiadó (2015)
Szilvási István: Nukleáris Medicina, Medicina Könyvkiadó (2010)
Varga József, Garai Ildikó: Nukleáris Medicina orvostanhallgatóknak, Debreceni Egyetemi Kiadó (2018)
Richard B. Gundermann: Essential Radiology, Thieme (2014)
Ch. Happle: BASICS Bildgebende Verfahren, Urban&Fisher (2012)

A tárgyat meghirdető habilitált oktató (tantárgyfelelős) aláírása:

A gesztorintézet igazgatójának aláírása:

Beadás dátuma:

KÖVETELMÉNYRENDSZER

Semmelweis Egyetem, Általános Orvostudományi Kar A gesztorintézet (és az esetleges közreműködő intézetek) megnevezése:
A tárgy neve: Orvosi Mikrobiológia Angol nyelven¹: Medical Microbiology Német nyelven¹: Medizinische Mikrobiologie Kreditértéke: 6 Teljes óraszám: 240 előadás: 0 gyakorlat: 240 szeminárium: 0 Tantárgy típusa: kötelezően választható
Tanév: 2022/2023.
Tantárgy kódja²: AOKADH661_SM
Tantárgyfelelős neve: prof. dr. Szabó Dóra Munkahelye, telefonos elérhetősége: 06-1-210-2930/56101 Beosztása: egyetemi tanár, intézetigazgató Habilitációjának kelte és száma: 2010.06.07., száma: 311
A tantárgy oktatásának célkitűzése, helye az orvoscépzés kurikulumában: Az orvosi mikrobiológia szakorvos, mint hiányszakma iránti érdeklődés felkeltése
A tárgy oktatásának helye (előadóterem, szemináriumi helyiség, stb. címe): NET épület, IX, X, XI emeleti laboratóriumok
A tárgy sikeres elvégzése milyen kompetenciák megszerzését eredményezi: Ismereteket szerez a bakteriális és virális fertőzések kimutatásában használatos technikákról. A hallgató a klasszikus mikrobiológiai vizsgálatok mellett otthonosan fog tájékozódni a molekuláris technikák között.
A tantárgy felvételéhez, illetve elsajátításához szükséges előtanulmányi feltétel(ek): orvosi mikrobiológia szigorlat
A kurzus megindításának hallgatói létszámfeltételei (minimum, maximum), a hallgatók kiválasztásának módja: Minimum 1, maximum 6 hallgató
A kurzusra történő jelentkezés módja: Neptun rendszeren keresztül
A tárgy részletes tematikája³: 1 hét Táptalajkonyha: táptalajok, reagensek oldatok készítése; Fertőző anyagok kezelése 2.-3. hét rutin mikrobiológiai diagnosztikai módszerek bemutatása, eredmények interpretálása 4.-6- hét molekuláris módszerek a rutin mikrobiológiai diagnosztikában és a kórházi járványok felderítésében
Az adott tantárgy határterületi kérdéseit érintő egyéb tárgyak (kötelező és választható tárgyak egyaránt!). A tematikák lehetséges átfedései:
A tantárgy sikeres elvégzéséhez szükséges speciális tanulmányi munka⁴: nincs

A foglalkozásokon való részvétel követelményei és a távolmaradás pótlásának lehetősége:
75%-os részvétel
A megszerzett ismeretek ellenőrzésének módja a szorgalmi időszakban⁵: nincs
A félév aláírásának követelményei: 75%-os jelentlét a gyakorlatokon
A vizsga típusa:
Gyakorlati jegy
Vizsgakövetelmények⁶: <ul style="list-style-type: none"> - kenetek, táptalajok felismerése, jellemzése - táptalaj készítésének módja - fertőző anyagok kezelése: autokláv, hőlégmentilizáló paramétereinek megadása - a kurzus során bemutatott rutin mikrobiológiai módszerek ismertetése, reakciók elvégzése - a rutin mikrobiológiai módszerekkel kapott eredmények megbeszélése - molekuláris módszerek elméleti háttérének ismertetése és feladatok elvégzése
Az osztályzat kialakításának módja és típusa⁷:
A bemutatott gyakorlati vizsga alapján.
A vizsgára történő jelentkezés módja: Neptun
A vizsga megisméltésének lehetőségei: A TVSZ alapján.
A tananyag elsajátításához felhasználható nyomtatott, elektronikus és online jegyzetek, tankönyvek, segédletek és szakirodalom (online anyag esetén html cím):
A tárgyat meghirdető habilitált oktató (tantárgyfelelős) aláírása: prof. Szabó Dóra
A gesztorintézet igazgatójának aláírása:
Beadás dátuma:

KÖVETELMÉNYRENDSZER

Semmelweis Egyetem, Általános Orvostudományi Kar A gesztorintézet (és az esetleges közreműködő intézetek) megnevezése: 1. sz. Patológiai és Kísérleti Rákkutató Intézet
A tárgy neve: Patológia Elektív. Angol nyelven¹: Pathology Elective. Német nyelven¹: - Kreditértéke: 6 Teljes óraszám: 200 óra előadás: 5 gyakorlat: 180 óra szeminárium: 15 Tantárgy típusa: kötelező <u>kötelezően választható</u> szabadon választható
Tanév: 2022/2023.
Tantárgy kódja²: AOKADH661_SM
Tantárgyfelelős neve: Dr. Matolcsy András Munkahelye, telefonos elérhetősége: u.a. tel: 06 1 3171074 Beosztása: egyetemi tanár, igazgató Habilitációjának kelte és száma: 118-6/1997
A tantárgy oktatásának célkitűzése, helye az orvostudományi képzés keretében: A patológia elektív tantárgy oktatásának célja a patológiai alapelvek és a betegségek patomechanizmusának, klinikopatológiai szemléletének erősítése a hallgatókban. A képzés során a hallgatók részt vesznek, használják a patológia vizsgálmódszereit, diagnosztikus eljárásait és mélyebb betekintést nyernek a klinikopatológiai gondolkodásba. A képzés tantermi előadások, szövegtani szemináriumok, bonctermi és speciális laborgyakorlatok formájában zajlik.
A tárgy oktatásának helye (előadóterem, szemináriumi helyiség, stb. címe): 1. sz. Patológiai és Kísérleti Rákkutató Intézet, 1085 Budapest, Üllői út 26.
A tárgy sikeres elvégzése milyen kompetenciák megszerzését eredményezi: Betegségek kialakulásának és lefolyásának ismerete, betegségek nevezéktanának ismerete, alapvető szövegtani és makroszkópos elváltozások felismerése és ismerete, patológiai diagnosztikai vizsgálmódszerek ismeret, klinikopatológiai összefüggések ismerete.
A tantárgy felvételéhez, illetve elsajátításához szükséges előtanulmányi feltétel(ek): patológia szigorlat
A kurzus megindításának hallgatói létszámfeltételei (minimum, maximum), a hallgatók kiválasztásának módja: minimum nincs, maximum 6 hetente 10 fő
A kurzusra történő jelentkezés módja: Neptun
A tárgy részletes tematikája³:
<u>Követelményrendszer</u>

<p>1. Kórboncoláson való részvétel</p> <p>a) helye: az intézet boncterme</p> <p>b) ideje: oktatási időszakban a medikus gyakorlati beosztás szerint, oktatási időszakon kívül a napi rezidensi kórboncolásokhoz csatlakozva.</p> <p>c) követelmény: 20 alkalom</p> <p>d) felelős: bonctermi részlegvezető (dr. Rác Gergely)</p> <p>2. Kórszövettani indításon való részvétel</p> <p>a) helye: az intézet szövettani laborja</p> <p>b) ideje: a napi rutin indításhoz csatlakozva.</p> <p>c) követelmény: 20 alkalom</p> <p>d) felelős: szövettani részlegvezető (dr. Nagy Péter)</p> <p>3. Intézet diagnosztikai labormunkájában való részvétel</p> <p>a) helye: az intézet speciális diagnosztikai laborja</p> <p>b) ideje: a napi rutin diagnosztikai munkához csatlakozva</p> <p>c) követelmény: 3 választható laboratórium munkájában való részvétel, összesen 20 óra/labor</p> <p>d) felelős: a választott laborok vezetője</p> <p>4. Szövettani konzultáción való részvétel</p> <p>a) helye: az intézet konzultációs szobája</p> <p>b) ideje: a napi rezidensképzéshez csatlakozva</p> <p>c) követelmény: 20 alkalom</p> <p>d) felelős: postgraduális képzés vezetője (dr. Sági Zoltán)</p> <p>5. Aspirációs citológiai szakrendelésen való részvétel</p> <p>a) helye: az intézet aspirációs citológiai rendelője</p> <p>b) ideje: a heti rendeléshez csatlakozva</p> <p>c) követelmény: 5 alkalom</p> <p>d) felelős: aspirációs citológia vezetője (dr. Pápay Judit)</p> <p>6. Intézet tudományos referálóin való részvétel</p> <p>a) helye: az intézet tanterme/könyvtára</p> <p>b) ideje: a heti tudományos programhoz csatlakozva</p> <p>c) követelmény: 5 alkalom</p> <p>d) felelős: a referáló ülések vezetője (dr. Sebestyén Anna)</p>
<p>Az adott tantárgy határterületi kérdéseit érintő egyéb tárgyak (kötelező és választható tárgyak egyaránt!). A tematikák lehetséges átfedései:</p> <p>klinikai tárgyak</p>
<p>A tantárgy sikeres elvégzéséhez szükséges speciális tanulmányi munka⁴: -</p>
<p>A foglalkozásokon való részvétel követelményei és a távolmaradás pótlásának lehetősége:</p> <p>TVSZ alapján</p>
<p>A megszerzett ismeretek ellenőrzésének módja a szorgalmi időszakban⁵: -</p>
<p>A félév aláírásának követelményei:</p> <p>követelményrendszer teljesítése, a modulok felelőseinek teljesítés igazolása, aláírása</p>
<p>A vizsga típusa: Gyakorlati jegy</p>
<p>Vizsga követelmények:</p> <p>Egy bonctermi eset komplex klinikopatológiai feldolgozása boncjegyzőkönyv megírásával együtt. A felkészülés során az eset klinikai és patológiai hátterét kell a hallgatónak összefoglalnia és az eredményeket max. 10 perces előadás formájában prezentálnia.</p>
<p>Az osztályzat kialakításának módja és típusa⁷:</p>

Az eset feldolgozás alaposága és klinikopatológiai koherenciája figyelembevételével alakul ki az érdemjegy. A prezentáció során a gyakorlat alatt készített és felhasznált fotók, ábrák és irodalmi hivatkozások nagyobb súllyal számítanak bele az érdemjegybe.

A vizsgára történő jelentkezés módja:

Neptun

A vizsga megismétlésének lehetőségei:

TVSZ szerint

A tananyag elsajátításához felhasználható nyomtatott, elektronikus és online jegyzetek, tankönyvek, segédletek és szakirodalom (online anyag esetén html cím):

Robbins: A patológia alapjai. Medicina, 2019.

Dr. Matolcsy András: A patológia alapjai – szókratészi modorban. Medicina, 2011.

Az előadások ppt. formátuma az intézet honlapján érhetőek el.

A tárgyat meghirdető habilitált oktató (tantárgyfelelős) aláírása:

A gesztorintézet igazgatójának aláírása:

Beadás dátuma: 2019. december 2.

KÖVETELMÉNYRENDSZER

<p>Semmelweis Egyetem, Általános Orvostudományi Kar A gesztorintézet (és az esetleges közreműködő intézetek) megnevezése: <i>II.sz. Patológiai Intézet</i></p>
<p>A tárgy neve: <i>Patológia</i> Angol nyelven¹: <i>Pathology</i> Német nyelven¹: <i>Pathologie</i> Kreditértéke: 6 Teljes óraszám: <i>240 óra</i> Tantárgy típusa: kötelezően választható</p>
<p>Tanév: 2022/2023.</p>
<p>Tantárgy kódja²: AOKADH661_SM</p>
<p>Tantárgyfelelős neve: <i>Prof. Kiss András</i> Munkahelye, telefonos elérhetősége: <i>II.sz. Patológiai Intézet, 06208259664</i> Beosztása: <i>egyetemi tanár</i> Habilitációjának kelte és száma: <i>2007.05.30., száma: 248</i></p>
<p>A tantárgy oktatásának célkitűzése, helye az orvosképzés kurrikulumában: <i>A patológia szakma különböző szakterületeinek megismertetése, elsősorban a patológia iránt érdeklődő hatodéves orvostanhallgatók számára. Klinikopatológiai összefüggések, esetek bemutatása, a mindennapi rutin diagnosztikus patológiai, molekuláris patológiai és bonctermi diagnosztikus feladatok és folyamatok megismerése.</i></p>
<p>A tárgy oktatásának helye (előadóterem, szemináriumi helyiség, stb. címe): <i>Boncterem, leletező szoba, rutin és molekuláris labor, citológiai rendelő</i></p>
<p>A tárgy sikeres elvégzése milyen kompetenciák megszerzését eredményezi: <i>A hallgató mélyebben megismerkedhet a patológus szakma gyakorlatával, betekintést nyerhet abba, hogy a gyakorlatban mivel foglalkozik a patológus. Klinikopatológiai szemléletet sajátíthat el a betegségek komplex kezelésével kapcsolatban (szűrés, onkoteamek, diagnosztika).</i></p>
<p>A tantárgy felvételéhez, illetve elsajátításához szükséges előtanulmányi feltétel(ek): <i>Patológia I-II.</i></p>
<p>A kurzus megindításának hallgatói létszámfeltételei (minimum, maximum), a hallgatók kiválasztásának módja: <i>Minimum 3 fő, maximum 8 fő/ 6 hetes turnus</i></p>
<p>A kurzusra történő jelentkezés módja: <i>Neptun rendszer</i></p>

A tárgy részletes tematikája³: Az oktató orvosok az aktuális héten az Intézetünkben beosztott szakorvosok és rezidensek. Minden munkaállomást dedikált szakorvos/tutor felügyeli.

1. hét

Hétfő: 8h-tól eligazítás, a hallgatók körbevezetése a házban, munkaruha biztosítása

10h-tól rutin laborban indítás megfigyelése

13h-tól leletező szobában szövettani leletezésben részvétel

Kedd: boncteremben részvétel a napi boncolási eseteknél, boncjegyzőkönyv írás

14h-tól Fül-orr-gége onkoteamben részvétel

Szerda: Indításban való részvétel, 12h-tól citológiai rendelésen való részvétel, utána a kenetek értékelése szakorvossal

Csütörtök: Labormunka megfigyelése (rutin szövettan/citológia és molekuláris patológia, váltott csoportokban)

Péntek: 8-tól indításban való részvétel, majd szövettani leletezés szakorvossal

2. hét

Hétfő: boncteremben részvétel a napi boncolási eseteknél, boncjegyzőkönyv írás,

12h-tól citológiai rendelés

Kedd: boncteremben részvétel a napi boncolási eseteknél, boncjegyzőkönyv írás

14h-tól Fül-orr-gége onkoteamben részvétel

Szerda: Indításban való részvétel, 12h-tól citológiai rendelésen való részvétel, utána a kenetek értékelése szakorvossal

Csütörtök: Labormunka megfigyelése (rutin szövettan/citológia és molekuláris patológia, váltott csoportokban)

Péntek: 8-tól indításban való részvétel, majd szövettani leletezés szakorvossal

3. hét

Hétfő: indításban való részvétel, majd szövettani leletezőben leletezés

14h-tól Nőgyógyászat onkoteamben részvétel

Kedd: boncteremben részvétel a napi boncolási eseteknél, boncjegyzőkönyv írás

Szerda: Indításban való részvétel, 12h-tól citológiai rendelésen való részvétel, utána a kenetek értékelése szakorvossal

Csütörtök: Labormunka megfigyelése (rutin szövettan/citológia és molekuláris patológia, váltott csoportokban)

Péntek: 8-tól indításban való részvétel, majd szövettani leletezés szakorvossal

4. hét

Hétfő: boncteremben részvétel a napi boncolási eseteknél, boncjegyzőkönyv írás

12h-tól citológiai rendelés

Kedd: boncteremben részvétel a napi boncolási eseteknél, boncjegyzőkönyv írás

14h-tól Fül-orr-gége onkoteamben részvétel

Szerda: Indításban való részvétel, 12h-tól citológiai rendelésen való részvétel, utána a kenetek értékelése szakorvossal

Csütörtök: Labormunka megfigyelése (rutin szövettan/citológia és molekuláris patológia, váltott csoportokban)

Péntek: 8-tól indításban való részvétel, majd szövettani leletezés szakorvossal

5. hét

Hétfő: indításban való részvétel, majd szövettani leletezőben leletezés
14h-tól Nőgyógyászat onkoteamben részvétel

Kedd: boncteremben részvétel a napi boncolási eseteknél, boncjegyzőkönyv írás

Szerda: Indításban való részvétel, 12h-tól citológiai rendelésen való részvétel, utána a kenetek értékelése szakorvossal

Csütörtök: Labormunka megfigyelése (rutin szövettan/citológia és molekuláris patológia, váltott csoportokban)

Péntek: 8-tól indításban való részvétel, majd szövettani leletezés szakorvossal

6. hét

Hétfő: boncteremben részvétel a napi boncolási eseteknél, boncjegyzőkönyv írás
12h-tól citológiai rendelés

Kedd: boncteremben részvétel a napi boncolási eseteknél, boncjegyzőkönyv írás
14h-tól Fül-orr-gége onkoteamben részvétel

Szerda: Indításban való részvétel, 12h-tól citológiai rendelésen való részvétel, utána a kenetek értékelése szakorvossal

Csütörtök: Labormunka megfigyelése (rutin szövettan/citológia és molekuláris patológia, váltott csoportokban)

Péntek: 8-tól indításban való részvétel, majd szövettani leletezés szakorvossal

Az adott tantárgy határterületi kérdéseit érintő egyéb tárgyak (kötelező és választható tárgyak egyaránt!). A tematikák lehetséges átfedései: az onkoteamek multidiszciplináris területeivel átfedések lehetségesek. A klinikai tárgyak elméleti és gyakorlati tudásanyagát egészíti ki.

A tantárgy sikeres elvégzéséhez szükséges speciális tanulmányi munka⁴:

Minimum 5 boncoláson, 5 citológiai rendelésen, 5 onkoteamen való részvétel.

A foglalkozásokon való részvétel követelményei és a távolmaradás pótlásának lehetősége:

Megjelenés, pótlás egyéni egyeztetés alapján.

A megszerzett ismeretek ellenőrzésének módja a szorgalmi időszakban⁵:

A félév aláírásának követelményei:

Részvétel, minimum 75%

A vizsga típusa:

Írásbeli és gyakorlati

Vizsgakövetelmények⁶:

Egy boncteremi eset komplex klinikopatológiai feldolgozása boncjegyzőkönyv megírásával együtt, valamint egy sebészeti onkológiai eset komplex klinikopatológiai feldolgozása, bemutatása. A felkészülés során egy-egy eset klinikai és patológiai hátterét kell a hallgatónak összeszednie, és egy 5-10 perces előadás formájában prezentálnia.

Az osztályzat kialakításának módja és típusa⁷:

Az esetbemutatás és a jegyzőkönyv komplexitása, alapossága, a klinikopatológiai szempontok figyelembevétele kerül osztályzásra. A két részjegyből a klinikopatológiai esetbemutatás nagyobb

súllyal számít bele az érdemjegybe.

A vizsgára történő jelentkezés módja:

Neptun

A vizsga megismétlésének lehetőségei:

Egyéni egyeztetés alapján.

A tananyag elsajátításához felhasználható nyomtatott, elektronikus és online jegyzetek, tankönyvek, segédletek és szakirodalom (online anyag esetén html cím):

Rosai: Surgical Pathology

A tárgyat meghirdető habilitált oktató (tantárgyfelelős) aláírása:

A gesztorintézet igazgatójának aláírása:

Beadás dátuma:

2019.11.11.

KÖVETELMÉNYRENDSZER

Semmelweis Egyetem, Általános Orvostudományi Kar A gesztorintézet (és az esetleges közreműködő intézetek) megnevezése: Pulmonológiai Klinika-
A tárgy neve: Pulmonológia 6 hetes szigorló gyakorlat Angol nyelven¹: Pulmonology Német nyelven¹: Pulmonologie Kreditértéke: 6 Teljes óraszám: 240 óra előadás: 0 gyakorlat: 240 óra Tantárgy típusa: kötelező <u>kötelezően választható</u> <u>szabadon választható</u>
Tanév: 2022/2023.
Tantárgy kódja²: AOKADH661_SM
Tantárgyfelelős neve: Prof. Dr. Müller Veronika Munkahelye, telefonos elérhetősége: 06-1-355-9733 Beosztása: egyetemi tanár, klinikaigazgató Habilitációjának kelte és száma: 2010.06.07. 307
A tantárgy oktatásának célkitűzése, helye az orvoscépzés kurikulumában: Pulmonológiai betegek kivizsgálásában és ellátásában az általános orvosi kompetenciák mélyebb szintű elsajátítását. Cél a 6 hetes gyakorlat során legalább 2 tüdőgyógyászati diagnosztikus és/vagy terápiás ellátási elem magas szintű elsajátítása. Olyan elemek választhatók, melyekben a gyakorlat megszerzése a későbbiekben az önálló orvosi munkavégzést segíti. A készségeket a gyakorlat végén a hallgató-oktató közösen értékeli.
A tárgy oktatásának helye (előadóterem, szemináriumi helyiség, stb. címe): Semmelweis Egyetem Pulmonológiai Klinika 1083 Budapest VIII. kerület, Tömő u. 25-29.
A tárgy sikeres elvégzése milyen kompetenciák megszerzését eredményezi: Klinikai gyakorlatban alkalmazott vizsgáló és vagy terápiás elemek IV éves oktatásnál részletesebb ismerete. Cél legalább 2 olyan diagnosztikus és/vagy terápiás elem elsajátítása, melynek magas szintű ismerete az általános orvosi munkavégzés során a gyakorlatban alkalmazott.
A tantárgy felvételéhez, illetve elsajátításához szükséges előtanulmányi feltétel(ek): Pulmonológia, onkológia, belgyógyászat.
A kurzus megindításának hallgatói létszámfeltételei (minimum, maximum), a hallgatók kiválasztásának módja: Minimum 1 fő, maximum 15 fő.
A kurzusra történő jelentkezés módja: Neptun rendszerben.
A tárgy részletes tematikája³:

Tantárgyi összefoglaló

A 2019/2020. II. félévtől - a SE ÁOK központi irányelveknek megfelelően - a pulmonológiai tárgy választható 6 hetes szigorló évi blokk a Pulmonológiai Klinikán (1083 Budapest VIII. kerület, Tömő u. 25-29.). A 6 hetes turnusok során a hallgatók folyamatos gyakorlati oktatásban részesülnek (6 kredit), melynek során mélyíthetik el a tantárgy korábban megszerzett elméleti ismereteit és szerezhhetnek részletes gyakorlatot a pulmonológiai betegvizsgálatban, valamint a legfontosabb diagnosztikai és terápiás eljárásokban.

A tárgy oktatása a klinikán belül egyénileg kijelölt mentor oktató mellett történik. A hallgató részéről javasolt legalább 2 olyan diagnosztikus és/vagy terápiás elem elsajátítása, melynek magas szintű ismerete az általános orvosi munkavégzés során a gyakorlatban alkalmazott.

Javasolt diagnosztikus/terápiás elemek, melyek elsajátítása a kijelölt mentor által képviselt rész-pulmonológiai terület szerint alakul.

Pulmonológiai diagnosztikai elemek

- Vércsővizsgálat végzése és a lelet értékelése
- Légzésfunkciós leletek értékelése: ventilációs zavarok elkülönítése, differenciáldiagnosztikája
- Pulmonológiai betegeknél végzett EKG értékelése a pulmonológiai gyakorlat szempontjából
- Ergospirometria értékelése
- Beteg előkészítése bronchoscopos vizsgálatra
- Beteg előkészítése invazív thoracalis beavarkozásra
- ECHO lelet értékelése
- Alvásdiagnosztikai szűrés (poligráfia) gyakorlata, lelet értékelése
- 6MWT
- Allergológiai vizsgálat és lelet értékelése

Pulmonológiai terápiás elemek

- NIV eszközök
- Oxigénterápiás módszerek
- Inhalációs eszközök gyakorlata
- Légzőszervi rehabilitáció alapelemei
- Betegdokumentáció előkészítése és bemutatás onko-teamen
- Betegdokumentáció előkészítése és bemutatásILD-teamen

Az adott tantárgy határterületi kérdéseit érintő egyéb tárgyak (kötelező és választható tárgyak egyaránt!).

A tematikák lehetséges átfedései:

Belgyógyászat, kardiológia, farmakológia.

A tantárgy sikeres elvégzéséhez szükséges speciális tanulmányi munka⁴:

Nincs ilyen.

A foglalkozásokon való részvétel követelményei és a távolmaradás pótlásának lehetősége:

A tantárgyi foglalkozásokra az előre meghirdetett időpontokban kerül sor. A foglalkozásról 25%-ot meg nem haladó hiányzás megengedett. Az e fölötti hiányzást pótolni kell a tanulmányi felelőssel vagy helyettesével történt megbeszélés alapján.

A megszerzett ismeretek ellenőrzésének módja a szorgalmi időszakban⁵:

Gyakorlati vizsga a mentorral.

A félév aláírásának követelményei: Legalább 75%-os részvétel a foglalkozásokon.
A vizsga típusa: Gyakorlati jegy.
Vizgakövetelmények⁶: A gyakorlatokon való részvétel
Az osztályzat kialakításának módja és típusa⁷: Gyakorlati jegy (1-5).
A vizsgára történő jelentkezés módja: Neptun rendszeren keresztül.
A vizsga megismétlésének lehetőségei: SE Tanulmányi és Vizsgaszabályzat szerint.
A tananyag elsajátításához felhasználható nyomtatott, elektronikus és online jegyzetek, tankönyvek, segédletek és szakirodalom (online anyag esetén html cím): Ajánlott irodalom: Magyar P., Vastag E.: Pulmonológiai betegségek, Budapest, Semmelweis Kiadó, 2005. Magyar-Losonczy: A pulmonológia kézikönyve, Budapest, Medicina, 2012.
A tárgyat meghirdető habilitált oktató (tantárgyfelelős) aláírása:
A gesztorintézet igazgatójának aláírása:
Beadás dátuma: 2019.10.02.

KÖVETELMÉNYRENDSZER

Semmelweis Egyetem, Általános Orvostudományi Kar
A gesztorintézet (és az esetleges közreműködő intézetek) megnevezése:
SE Rehabilitációs Tanszék

A tárgy neve: Rehabilitációs medicina, 6 hetes elektív gyakorlat, 6. évben

Angol nyelven¹:

Német nyelven¹:

Kreditértéke: 6

Teljes óraszám: 240; előadás: 0; gyakorlat: 6 hét; szeminárium: 0

Tantárgy típusa: kötelező kötelezően választható szabadon választható

Tanév: 2022/2023.

Tantárgy kódja²: AOKADH661_SM

Tantárgyfelelős neve: Dr. Dénes Zoltán

Munkahelye, telefonos elérhetősége: Rehabilitációs Tanszék, Országos Orvosi Rehabilitációs Intézet, 1121 Budapest XII. Szanatórium utca 19. Tel: 061 391 1954

Beosztása: egyetemi docens, mb. tanszékvezető, orvos igazgató

Habilitációjának kelte és száma:

A tantárgy oktatásának célkitűzése, helye az orvosképzés kurrikulumában:

A fogyatékoság felismerése, kezelése speciális orvosi ismereteket igényel, amellyel a rehabilitációs medicina foglalkozik. Az orvosi tevékenységünk harmadik alappillére a megelőzés és a gyógyítás mellett a rehabilitációról kevés ismerethez jutnak a hallgatók képzésük során, pedig a WHO adatai szerint a lakosság 10% valamilyen szinten fogyatékos. A graduális képzés során a rehabilitációs alapismeretek megszerzésére a neurológia és traumatológia tantárgyak keretében egy-egy tantermi előadás, ortopédiából egy gyakorlati óra szerepel a tantervben. Az új tantervben, ötödévben egy hetes rehabilitációs medicina gyakorlat már kötelező minden hallgatónak. A hatodéves Rehabilitációs medicina tantárgy 6 hetes elektív gyakorlaton való részvétellel specializálódási szándék esetén a rehabilitációs rezidensképzésbe való későbbi bekapcsolódáshoz nyújt ismereteket vagy érdeklődőknek a későbbi orvosi munkájukhoz.

A tárgy tematikája: Az oktatás során korszerű rehabilitációs ismeretek sajátíthatók el, kiemelve az alábbi területeket: A fogyatékoság értelmezése a WHO szerint, a fogyatékoság epidemiológiája, a hazai intézményrendszer, jogszabályi háttér, a rehabilitáció filozófiája, a rehabilitációs team és működése, az orvos szerepe a rehabilitációs teamben, a rehabilitáció helye az egészségügyi ellátás rendszerében, a mindennapi élettevékenységek akadályozottsága, a funkciók felmérése: mozgás, önellátás, kommunikáció, kognitív zavarok, a rehabilitáció legfontosabb módszerei, a rehabilitációban használt leggyakoribb segédeszközök, ezek rendelése, adaptációja.

A képzés során a rehabilitációs betegevizsgálat elsajátítása, az alapvető rehabilitációs célkitűzések, tervkészítés megfogalmazása szükséges. A rehabilitációs programok megismerésével a gyakorlatban a rehabilitáció különböző területeiről kapnak képet: rehabilitáció balesetek és degeneratív ízületi betegségek miatt, amputált betegek rehabilitációja, idegrendszeri károsodott betegek rehabilitációja, gyermek- és az idős kor sajátosságai a rehabilitáció szempontjából.

A tárgy oktatásának helye (előadóterem, szemináriumi helyiség, stb. címe):

Országos Orvosi Rehabilitációs Intézet betegellátását végző osztályai: Agysérültek Rehabilitációs Osztálya, Stroke utáni Rehabilitációs Osztály, Amputált Betegek Rehabilitációs Osztálya, Szeptikus Mozgásszervi Rehabilitációs Osztály, Vegyes Profilú Mozgásszervi Rehabilitációs Osztály, Rehabilitációs Nappali Kórház, Gerincvelősérültek Rehabilitációs Osztálya, Ortopéd-traumatológiai Rehabilitációs Osztály, valamint a közreműködő intézmények rehabilitációs osztályai Országos Korányi Tbc- és Pulmonológiai Intézet, Légzés-rehabilitációs Osztály és Kardiológiai Rehabilitációs Osztály;**Országos Reumatológiai és Fizioterápiás Intézet (ORFI), II. sz. Rehabilitációs osztály Frankel Leó út 38-40. V. emelet.** Szent János Kh. Rehabilitációs Osztály. SE Pulmonológiai Klinika, PAK, Rókus Kórház Rehabilitációs osztály, SE Pszichiátriai Klinika

A beosztásról a hallgatók a gyakorlat előtti héten értesítést kapnak.

A tárgy sikeres elvégzése milyen kompetenciák megszerzését eredményezi: rehabilitációs szemlélet, rehabilitációs terv elkészítése

A tantárgy felvételéhez, illetve elsajátításához szükséges előtanulmányi feltétel(ek):

A 10. szemeszterig minden kötelező tantárgy abszolválása.

A kurzus megindításának hallgatói létszámfeltételei (minimum, maximum), a hallgatók kiválasztásának módja:

Minimum létszámfeltétel nincs, de kics csoportos rendszerben hatékony a kurzus, ezért a hatodéves hallgatókból egyszerre maximum 20 hallgatót tudunk fogadni.

A kurzusra történő jelentkezés módja:

A Neptun Rendszeren történik a jelentkezés az új kurrikulumhoz illeszkedő turnusstruktúrában belül.

A tárgy részletes tematikája³:

A tárgy tematikája (lehetőleg heti bontásban, sorszámozva):

A szigorló hallgatók részt vesznek az Intézet osztályainak mindennapjaiban, a viziteken, osztályos team megbeszéléseken, tudományos továbbképzéseken. Orvosi felügyelet mellett, de önállóan végzik a páciensekkel kapcsolatos feladatokat, - a betegek felvétele, kórrajz írás, dekurzus vezetése. A gyakorlat elfogadásának feltétele legalább egy darab részletes kórrajz elkészítése, melyet az oktatók kijavítanak és leosztályoznak.

A gyakorlat ideje alatt a hallgatók betekintést kapnak a rehabilitációs betegek ambuláns vizsgálatába is.

Részletes tematika:

1. **A REHABILITÁCIÓS MEDICINA (RM) KOMPETENCIÁJA, TERÜLETE, DEFINÍCIÓ, FILOZÓFIA, CÉLKITŰZÉSEK ÉS MÓDSZERTAN, RM ÉS AZ FNO KONCEPCIÓ, BELEÉRTVE AZ EREDMÉNYEK FELMÉRÉSÉT, ÉLETMINŐSÉG,**
2. **ÁLLAPOTFELMÉRÉS A REHABILITÁCIÓBAN – KLINIKAI ÉS FUNKCIONÁLIS FELMÉRÉS**
3. **LEGFONTOSABB BEAVATKOZÁSOK A REHABILITÁCIÓBAN:** orvosi kezelések (beleértve a speciális gyógyszerelést), **FIZIOTERÁPIÁS MÓDSZEREK, TERÁPIÁS GYAKORLATOK, INFILTRÁCIÓS TECHNIKÁK, FES, ORTÉZISEK, PROTÉZISEK ÉS SEGÍTŐ TECHNOLÓGIA**
4. **RM ORTOPÉDIAI ÉS VÁZ-IZOMRENDSZERI ZAVAROKBAN 1: FELSŐ VÉGTAG FUNKCIÓZAVAROK (BELEÉRTVE A KÉZSÉRÜLÉSEKET, IDEGSÉRÜLÉSEKET), RM ORTOPÉDIAI ÉS VÁZ-IZOMRENDSZERI ZAVAROKBAN 2: ALSÓVÉGTAGOK (BELEÉRTVE AZ IDEGSÉRÜLÉSEKET, AMPUTÁCIÓT)**
5. **RM IDEGRENDSZERI KÁROSODÁSOKBAN: STROKE, AGYSÉRÜLÉS, GERINCVELŐ HARÁNTSÉRÜLÉS**
6. **RM ÉS MÁS FOGYATÉKOSSÁGGAL JÁRÓ ÁLLAPOTOKBAN** (idős kor, fogyatékos gyermekek, szív- és tüdőbetegek, rosszindulatú daganatos betegek, stb.)

GYAKORLATI KÉSZSÉGEK: ALAPVETŐ MOZGÁSSZERVI ÉS NEUROLÓGIAI VIZSGÁLAT

(BELEÉRTVE A LEGFONTOSABB IDEGRENDSZERI SÉRÜLÉSEK VIZSGÁLATÁT, BÉNULÁSOK, SPASZTICITÁS, STB.)

Az adott tantárgy határterületi kérdéseit érintő egyéb tárgyak (kötelező és választhatótárgyak egyaránt!). A tematikák lehetséges átfedései:
neurológia, ortopéd-traumatológia, sebészet

A tantárgy sikeres elvégzéséhez szükséges speciális tanulmányi munka⁴: Nincs.

A foglalkozásokon való részvétel követelményei és a távolmaradás pótlásának lehetősége:

Más tantárgyakhoz hasonlóan a gyakorlat elfogadásának feltétele a gyakorlat idejének legalább 75%-os teljesítése.

A megszerzett ismeretek ellenőrzésének módja a szorgalmi időszakban⁵: A különböző osztályokon végzett gyakorlatokról rövid írásos összefoglaló készítése szükséges.

A félév aláírásának követelményei: a gyakorlatokon 75%-os részvétel, az összefoglalók elkészítése.

A vizsga típusa: gyakorlati jegy

Vizsgakövetelmények⁶: a gyakorlatokon való részvétel (75%), az összefoglalók elkészítése,

Az osztályzat kialakításának módja és típusa⁷: a részvétel és az összefoglalók tartalma alapján.

A vizsgára történő jelentkezés módja: Neptun rendszer

A vizsga megismétlésének lehetőségei: TVSZ szerint

A tananyag elsajátításához felhasználható nyomtatott, elektronikus és online jegyzetek, tankönyvek, segédletek és szakirodalom (online anyag esetén html cím):

Rehabilitációs orvoslás, szerk: Vekerdy-Nagy Zsuzsanna, Medicina Könyvkiadó Zrt. Budapest, 2010.

A tárgyat meghirdető habilitált oktató (tantárgyfelelős) aláírása:

Dr Dénes Zoltán

A gesztorintézet igazgatójának aláírása:

Beadás dátuma:2019. szeptember 16.

KÖVETELMÉNYRENDSZER

Semmelweis Egyetem, Általános Orvostudományi Kar A gesztorintézet (és az esetleges közreműködő intézetek) megnevezése: I.sz. Sebészeti Klinika
A tárgy neve: 6 hetes választható elektív gyakorlat sebészet Angol nyelven¹: Surgery 6 th year practicals Kreditértéke: 6 Teljes óraszám: heti 40 óra előadás: 0 gyakorlat: 6 hét általános sebészet Tantárgy típusa: kötelező <u>kötelezően választható</u> szabadon választható
Tanév: 2022/2023.
Tantárgy kódja²: AOKADH661_SM
Tantárgyfelelős neve: Dr. Szijártó Attila Munkahelye, telefonos elérhetősége: I.sz. Sebészeti Klinika, tel: +36-1-333-5343 Beosztása: egyetemi tanár, igazgató Habilitációjának kelte és száma: 06/2015
A tantárgy oktatásának célkitűzése, helye az orvoscépzés kurrikulumban: A hatodéves szigorlat célja, hogy a IV és V évfolyamon elsajátított tananyagot felfrissítse és annak gyakorlati alkalmazását demonstrálja. A hallgatók a rendelkezésükre álló, immár multidiszciplináris tudással felvértezve részt vesznek a sebészeti fekvő-és járóbeteg ellátásban, tutoraik tevékenységét napról napra, óráról órára követik, részfeladatokat látnak el (betegvizsgálat, adminisztráció, kezelési stratégiák kialakítása, döntéshozatal a klinikumban, műtői tevékenység).
A tárgy oktatásának helye (előadóterem, szemináriumi helyiség, stb. címe): I.sz. Sebészeti Klinika, 1082 Budapest, Üllői út 78.
A tárgy sikeres elvégzése milyen kompetenciák megszerzését eredményezi: A gyakorlat végére a hallgatók átfogó képet kapnak a sebészeti szakmákban zajló tevékenység jellegéről, képesek diagnosztikai algoritmusok felállítására és –felügyelet mellett- a klinikai munka részfeladatainak ellátására. Fontos szempont, hogy a mindennapi tevékenység mélyebb megismerése segítse a hallgatókat a szakmaválasztásban, felkeltse érdeklődésüket a sebészeti szakmák iránt.
A tantárgy felvételéhez, illetve elsajátításához szükséges előtanulmányi feltétel(ek): A Tanulmányi és Vizsgaszabályzatnak megfelelően.
A kurzus megindításának hallgatói létszámfeltételei (minimum, maximum), a hallgatók kiválasztásának módja: A Neptun rendszerben történt regisztráció alapján minimum 1 és maximum 15 hallgató.
A kurzusra történő jelentkezés módja: Neptun rendszerben
A tárgy részletes tematikája³: A hallgatók órarendi beosztás szerint töltenek hat hetet általános sebészetben. A gyakorlatok napi időbeosztása a hivatalos munkaidőnek felel meg. A gyakorlati betegellátás mellett naponta szeminárium, illetve esetmegbeszélés kerül beiktatásra. A tematika felöleli a részletes és általános sebészetet.
Kötelező és ajánlott gyakorlati tevékenységek: (Kötelező gyakorlati tevékenységek vastagon jelölve)

i.m. inj. beadása

i.v. inj. adása

infúzió összeállítása, bekötése

vérvétel

vércsoport meghatározás

transzfúzió beállításában részvétel

rectalis digitalis vizsgálat (neg. és pos. lelet!)

duodenum szonda levezetése

húgyhólyag katéterezés nőn és férfin

centrális véna szúrásban részvétel (lásson!)

Sangstaken ill. Linton szonda levezetésében részvétel

sebkötözés, fedőkötés cserék

bakteriológiai mintavételben részvétel

rugalmas pólya felhelyezése

varratszedés

kapocsszedés

drain eltávolítás

suturázás

rectosopos, anoscopos (colonoscopos) vizsgálatban részvétel

gastro-duodenoscopiában részvétel

felületes tályog feltárásban részvétel

körömlevételben részvétel

ascites- vagy mellkaspunkcióban való részvétel

carotisok és perifériás erek vizsgálata

Doppler vizsgálatban részvétel

epidurál kanül bevezetésében részvétel

kórlap önálló megírása

számítógépes vizsgálatkérés (labor., rtg., UH, CT, szövettan, bakter., mindennemű konzílium)

zárójelentés önálló szerkesztése

emlő vizsgálata (neg. lelet, benignus és malignus elváltozások esetén)

hónaljárok vizsgálata

göbös golyva vizsgálata

inguinalis sérv vizsgálata

umbilicalis sérv vizsgálata

umbilicalis és hasfali sérv vizsgálata

kizárt sérv vagy annak gyanúja

appendicitis vagy annak gyanúja

cholecystitis vagy annak gyanúja

mechanikus ileus vagy annak gyanúja

paralyticus ileus

körülírt defensus észlelése

diffus peritonitis észlelése

mechanikus ileus típusos hallgatósági lelete

néma has

hasi resistencia

ascites vizsgálata

nodus haemorrhoidalis vizsgálata

periproctalis tályog vagy gluteális tályog vagy lágyrész tályog vizsgálata

panaritium vizsgálata, ellátásában való részvétel

lymphangitis, lymphadenitis vizsgálata

sacralis dermoid dysta vagy periproctalis, analis fistula vizsgálata

varicositas cruris

<p>lábgangraena részvétel szakrendelésen, általános és szakambulanciai betegellátásban műtéti asszisztencia (appendectomia, sérvműtét, emlőműtét, cholecystectomy, vastagbél műtét, laparoscopos műtétek, továbbá az adott intézet speciális beavatkozásaiban történő részvétel.) műtéteknél csomózás, bőrvarrat behelyezés</p>
<p>Az adott tantárgy határterületi kérdéseit érintő egyéb tárgyak (kötelező és választhatótárgyak egyaránt!). A tematikák lehetséges átfedései: belgyógyászat – gasztroenterológia, endokrinológia onkológia aneszteziológia és intenzív terápia radiológia</p>
<p>A tantárgy sikeres elvégzéséhez szükséges speciális tanulmányi munka⁴: nincs ilyen</p>
<p>A foglalkozásokon való részvétel követelményei és a távolmaradás pótlásának lehetősége: A gyakorlatokon katalógust vezetünk. A Semmelweis Egyetem SZMSZ 3. fejezet 17 § 7. alapján az előadások és gyakorlatok legalább 75- 75%-án a részvétel kötelező Egyebekben a gyakorlatokon való jelenléttel kapcsolatos általános tudnivalókat a Semmelweis Egyetem "TANULMÁNYI ÉS VIZSGASZABÁLYZATA" (17. § 7.; 8. bekezdés!) tartalmazza.</p>
<p>A megszerzett ismeretek ellenőrzésének módja a szorgalmi időszakban⁵: Az oktatási időszak alatt közbülső számonkérés nem történik. A gyakorlatok és a konzultációk interaktív jellege lehetővé teszi azonban a hallgatók tudásának folyamatos ellenőrzését.</p>
<p>A félév aláírásának követelményei: Legalább 75%-os részvétel a foglalkozásokon</p>
<p>A vizsga típusa: Gyakorlati</p>
<p>Az osztályzat kialakításának módja és típusa⁷: Gyakorlati vizsga egy tételből</p>
<p>A vizsgára történő jelentkezés módja: Neptun rendszeren keresztül</p>
<p>A vizsga megismétlésének lehetőségei: Tanulmányi és Vizsgaszabályzat szerint</p>
<p>A tananyag elsajátításához felhasználható nyomtatott, elektronikus és online jegyzetek, tankönyvek, segédletek és szakirodalom (online anyag esetén html cím): Sebészet Horváth Örs Péter - Oláh Attila (szerkesztők) Sebészet (10. kiadás) Gaál Csaba (szerkesztő) Sebészeti műtéttan Boros Mihály (szerkesztő) Littmann Sebészeti műtéttan Horváth Örs Péter - Kiss János</p>
<p>A tárgyat meghirdető habilitált oktató (tantárgyfelelős) aláírása:</p>
<p>A gesztorintézet igazgatójának aláírása:</p>
<p>Beadás dátuma: 2020. július 15.</p>

KÖVETELMÉNYRENDSZER

Semmelweis Egyetem, Általános Orvostudományi Kar A gesztorintézet (és az esetleges közreműködő intézetek) megnevezése: II.sz. Sebészeti Klinika
A tárgy neve: 6 hetes választható elektív gyakorlat sebészet Angol nyelven¹: Surgery 6 th year practicals Kreditértéke: Teljes óraszám: előadás: 0 gyakorlat: 6 hét általános sebészet Tantárgy típusa: kötelező <u>kötelezően választható</u> szabadon választható
Tanév: 2022/2023.
Tantárgy kódja²: AOKADH661_SM
Tantárgyfelelős neve: Dr. István Gábor Munkahelye, telefonos elérhetősége: II.sz. Sebészeti Klinika, tel: +36-1-459-1500 Beosztása: egyetemi docens, igazgató Habilitációjának kelte és száma: 2011, Nr. 320.
A tantárgy oktatásának célkitűzése, helye az orvoképzés kurrikulumában: A hatodéves szigorlat célja, hogy a IV és V évfolyamon elsajátított tananyagot felfrissítse és annak gyakorlati alkalmazását demonstrálja. A hallgatók a rendelkezésükre álló, immár multidiszciplináris tudással felvértezve részt vesznek a sebészeti fekvő-és járóbeteg ellátásban, tutoraik tevékenységét napról napra, óráról órára követik, részfeladatokat látnak el (betegvizsgálat, adminisztráció, kezelési stratégiák kialakítása, döntéshozatal a klinikumban, műtői tevékenység).
A tárgy oktatásának helye (előadóterem, szemináriumi helyiség, stb. címe): II.sz. Sebészeti Klinika, 1082 Budapest, Üllői út 78., KBE III emelet
A tárgy sikeres elvégzése milyen kompetenciák megszerzését eredményezi: A gyakorlat végére a hallgatók átfogó képet kapnak a sebészeti szakmákban zajló tevékenység jellegéről, képesek diagnosztikai algoritmusok felállítására és –felügyelet mellett- a klinikai munka részfeladatainak ellátására. Fontos szempont, hogy a mindennapi tevékenység mélyebb megismerése segítse a hallgatókat a szakmaválasztásban, felkelte érdeklődésüket a sebészeti szakmák iránt.
A tantárgy felvételéhez, illetve elsajátításához szükséges előtanulmányi feltétel(ek): A Tanulmányi és Vizsgaszabályzatnak megfelelően.
A kurzus megindításának hallgatói létszámfeltételei (minimum, maximum), a hallgatók kiválasztásának módja: A Neptun rendszerben történt regisztráció alapján
A kurzusra történő jelentkezés módja: Neptun rendszerben
A tárgy részletes tematikája³: A hallgatók órarendi beosztás szerint töltenek hat hetet általános sebészetben. A gyakorlatok napi időbeosztása a hivatalos munkaidőnek felel meg. A gyakorlati betegellátás mellett naponta szeminárium, illetve esetmegbeszélés kerül beiktatásra. A tematika felöleli a részletes és általános sebészetet.
Kötelező és ajánlott gyakorlati tevékenységek: (Kötelező gyakorlati tevékenységek vastagon jelölve)

i.m. inj. beadása

i.v. inj. adása

infúzió összeállítása, bekötése

vérvétel

vércsoport meghatározás

transzfúzió beállításában részvétel

rectalis digitalis vizsgálat (neg. és pos. lelet!)

duodenum szonda levezetése

húgyhólyag katéterezés nőn és férfin

centrális véna szúrásban részvétel (lásson!)

Sangstaken ill. Linton szonda levezetésében részvétel

sebkötözés, fedőkötés cserék

bakteriológiai mintavételben részvétel

rugalmas pólya felhelyezése

varratszedés

kapocsszedés

drain eltávolítás

suturázás

rectosopos, anoscopos (colonoscopos) vizsgálatban részvétel

gastro-duodenoscopyban részvétel

felületes tályog feltárásban részvétel

körömlevételben részvétel

ascites- vagy mellkaspunkcióban való részvétel

carotisok és perifériás erek vizsgálata

Doppler vizsgálatban részvétel

epidurál kanül bevezetésében részvétel

kórlap önálló megírása

számítógépes vizsgálatkérés (labor., rtg., UH, CT, szövettan, bakter., mindennemű konzílium)

zárójelentés önálló szerkesztése

emlő vizsgálata (neg. lelet, benignus és malignus elváltozások esetén)

hónaljárok vizsgálata

göbös golyva vizsgálata

inguinalis sérv vizsgálata

umbilicalis sérv vizsgálata

umbilicalis és hasfali sérv vizsgálata

kizárt sérv vagy annak gyanúja

appendicitis vagy annak gyanúja

cholecystitis vagy annak gyanúja

mechanikus ileus vagy annak gyanúja

paralyticus ileus

körülírt defensus észlelése

diffus peritonitis észlelése

mechanikus ileus típusos hallgatósági lelete

néma has

hasi resistencia

ascites vizsgálata

nodus haemorrhoidalis vizsgálata

periproctalis tályog vagy gluteális tályog vagy lágyrész tályog vizsgálata

panaritium vizsgálata, ellátásában való részvétel

lymphangitis, lymphadenitis vizsgálata

sacralis dermoid dysta vagy periproctalis, analis fistula vizsgálata

varicositas cruris

lábgangraena

részvétel szakrendelésen, általános és szakambulanciai betegellátásban
műtéti asszisztencia (appendectomia, sérvműtét, emlőműtét, cholecystectomy, vastagbél **műtét**,
laparoscopos műtétek, továbbá az adott intézet speciális beavatkozásaiban történő részvétel.)
műtéteknél csomózás, bőrvarrat behelyezés

Az adott tantárgy határterületi kérdéseit érintő egyéb tárgyak (kötelező és választhatótárgyak egyaránt!).

A tematikák lehetséges átfedései:

belgyógyászat – gasztroenterológia, endokrinológia
onkológia
aneszteziológia és intenzív terápia
radiológia

A tantárgy sikeres elvégzéséhez szükséges speciális tanulmányi munka⁴:

nincs ilyen

A foglalkozásokon való részvétel követelményei és a távolmaradás pótlásának lehetősége:

A gyakorlatokon katalógust vezetünk.

A Semmelweis Egyetem SZMSZ 3. fejezet 17 § 7. alapján az előadások és gyakorlatok legalább 75- 75%-án a részvétel kötelező

Egyebekben a gyakorlatokon való jelenléttel kapcsolatos általános tudnivalókat a Semmelweis Egyetem "TANULMÁNYI ÉS VIZSGASZABÁLYZATA" (17. § 7.; 8. bekezdés!) tartalmazza.

A megszerzett ismeretek ellenőrzésének módja a szorgalmi időszakban⁵:

Az oktatási időszak alatt közbülső számonkérés nem történik. A gyakorlatok és a konzultációk interaktív jellege lehetővé teszi azonban a hallgatók tudásának folyamatos ellenőrzését.

A félév aláírásának követelményei:

Legalább 75%-os részvétel a foglalkozásokon

A vizsga típusa:

Gyakorlati

Az osztályzat kialakításának módja és típusa⁷:

Gyakorlati vizsga egy tételből.

A vizsgára történő jelentkezés módja:

Neptun rendszeren keresztül

A vizsga megismétlésének lehetőségei:

Tanulmányi és Vizsgaszabályzat szerint

A tananyag elsajátításához felhasználható nyomtatott, elektronikus és online jegyzetek, tankönyvek, segédletek és szakirodalom (online anyag esetén html cím):

[Sebészet](#) Horváth Örs Péter - Oláh Attila (szerkesztők)

[Sebészet \(10. kiadás\)](#) Gaál Csaba (szerkesztő)

[Sebészeti műtéttan](#) Boros Mihály (szerkesztő)

[Littmann Sebészeti műtéttan](#) Horváth Örs Péter - Kiss János

A tárgyat meghirdető habilitált oktató (tantárgyfelelős) aláírása:

A gesztorintézet igazgatójának aláírása:

Beadás dátuma:

KÖVETELMÉNYRENDSZER

<p>Semmelweis Egyetem, Általános Orvostudományi Kar A gesztorintézet (és az esetleges közreműködő intézetek) megnevezése: Aneszteziológiai és Intenzív terápiás Klinika</p>
<p>A tárgy neve: Sürgősségi Orvostan Választható 6x6 (VI évfolyam) - SOV Angol nyelven: Emergency Medicine Optional 6x6 (6th year) - EMOP Német nyelven: Notfallmedizin Wahlfach 6x6 (6. Jahr) - NOW Kreditértéke: 6 Heti óraszám: 240 óra 6 hét alatt előadás: 0 gyakorlat: 240 óra 6 hét alatt szeminárium: 0 Tantárgy típusa: kötelező <u>kötelezően választható</u> szabadon választható</p>
<p>Tanév:2022/23</p>
<p>Tantárgy kódja: AOKADH661_SM, AOKANG661_SA, AOKNEM661_SN <i>(Új tárgy esetén Dékáni Hivatal tölti ki, jóváhagyást követően)</i></p>
<p>Tantárgyfelelős neve: dr. Varga Csaba Munkahelye, telefonos elérhetősége: Sürgősségi Orvostani Klinika, 06 20 666 2060 Beosztása:klinika igazgató, egyetemi docens Habilitációjának kelte és száma:</p>
<p>A tantárgy oktatásának célkitűzése, helye az orvosképzés kurikulumában:</p> <p>Az Oxiológia - sürgősségi orvostan tárgy a sürgősségi szemléletmód jegyében magában foglalja a prehospitális (oxiológiai) és intrahospitális sürgősségi orvostani ismereteket.</p> <p>A tárgy célja, hogy ezt a hazánkban is egyre nagyobb jelentőséggel bíró szakterületet didaktikus, gyakorlati oldalról mutassa be. Témája a sürgősségi ellátás szerepe, sajátosságai, szabályai, elmélete és gyakorlata, kiemelten a triázs, a differenciáldiagnosztika, a szükség szerinti állapot stabilizáló ellátás és az allokáció. Megpróbáljuk bemutatni a sürgősségi tünetegyütteseket, a kapcsolódó vörös zászlókkal. A felismerés a tünetcsoport és rizikónak megfelelő fókuszált betegvizsgálat és ellátás mint szemlélet alapját képezi az átadandó tudásnak, készségeknek.</p>
<p>A tárgy oktatásának helye (előadóterem, szemináriumi helyiség, stb. címe):</p> <p>SE Klinikai Központ Sürgősségi Betegellátó Osztály SE Központi Betegellátó Szemináriumi Termek Földszint 1085. Budapest Üllői út 78/A.</p>
<p>A tárgy sikeres elvégzése milyen kompetenciák megszerzését eredményezi:</p> <p>Az Oxyológia és Sürgősségi Orvostan Választható Klinikai Gyakorlat lehetőséget nyújt a hallgatóknak kritikus állapotú betegek felismerésére és alap skillek segítségével, a triázs folyamat megismerésére, megtanulására. A betegek vizsgálata, ellátása során megtanulják és alkalmazzák a fókuszált szemléletmódot és lehetőségük van az állapotstabilizáció első lépéseinek megtételére. Megismeri a sürgősségi kórképek gyógyszerelési irányelveit, a gyógyszerek adagolását és</p>

lehetséges mellékhatásait, meghatározott kompetencia mentén azokat alkalmazza.
A tantárgy ugyanakkor jelentős hangsúlyt fektet a csaptmunka oktatására és az allokatív illetve innetgratív szemlélet elsajátítására és az interdiszciplináris kommunikációra.

A tantárgy felvételéhez, illetve elsajátításához szükséges előtanulmányi feltétel(ek):

Minden kötelező tárgy a X. Szemeszterig

A kurzus megindításának hallgatói létszámfeltételei (minimum, maximum), a hallgatók kiválasztásának módja:

A Neptun rendszerben történt regisztráció alapján. Maximum létszám 20 hallgató.

A beosztásról a hallgatók a gyakorlat előtti héten értesítést kapnak.

A kurzusra történő jelentkezés módja:

Neptun rendszeren keresztül

A tárgy részletes tematikája:

(Az elméleti és gyakorlati oktatást órákra (hetekre) lebontva, sorszámozva külön-külön kell megadni, az előadók és a gyakorlati oktatók nevének feltüntetésével, megjelölve a vendégoktatókat. Mellékletben nem csatolható!

Vendégoktatókra vonatkozóan minden esetben szükséges CV csatolása!)

A tárgy csak gyakorlati elemből áll, az oktatást a Semmelweis Egyetem Sürgősségi Orvostani Klinika orvosai végzik.

Vendégoktató a képzésben nem vesz részt

A tantárgy oktatása a Sürgősségi osztály munkarendjének megfelelően műszakos munkarendben történik. A szigorló orvos munkáját a műszakvezető szakorvos illetve a műszakba beosztott szakorvos jelöltek, mentőtisztek, APN-k folyamatosan felügyelik, segítik. A szigorló munkaideje heti 40 óra, azaz hetente 3x12 óra műszakos munkarendben és minden műszak után a kijelölt mentorral 1 órás debriefing. A műszakos munkarendből adódóan a gyakorlatra éjszakai műszakban is sor kerül.

A szigorló feladata a Sürgősségi osztályon (összesen 18 műszak alatt):

1. rendszerismeret: a szigorló megismeri a képzőhely munka-, eljárásrendjét (az ellátói csapat egyes szereplőinek feladatkörét és kompetenciáit, a betegellátás folyamatát, a kapcsolódó dokumentációs rendet. Közvetlen betegellátásban önállóan semmilyen formában nem vesz részt.
2. triázs_1: a szigorló a műszakvezető ápoló és a beosztott triázs ápoló közvetlen irányítása mellett részt vesz a triázs folyamatában, megismerkedik a Magyar Sürgősségi Triázs Rendszer (MSTR) gyakorlati használatával. (ehhez a triázrendszer elméleti ismerete szükséges, melynek elajátításához tananyagot biztosítunk)
3. triázs 2: önálló triázs feladatot végez

4. triázs 3: önálló triázs feladatot végez
5. triázs 4: önálló triázs feladatot végez
6. betegellátás_1: felügyelet mellett önállóan vesz részt MSTR_3-4-5 szintű betegek ellátásában (vizsgálat – diagnosztika – terápia – obszerváció – diszpozíció és mindezek dokumentálása) – az ellátási folyamat minden elemét egyezteteti és jóváhagyatja a műszak- egyben gyakorlatvezető szakorvossal, annak utasításait – a beteg biztonsága érdekében – maximálisan betartja. Kommunikációját minden esetben struktúrált formában a beteg érdekeit szem előtt tartva, kétségei és gondolatai, javaslatai verbalizálása mellett végzi.
7. betegellátás_2: az 6. gyakorlatban leírtaknak megfelelően felügyelet mellett önállóan vesz részt MSTR_3-4-5 szintű betegek ellátásában
8. betegellátás_3: az 6. gyakorlatban leírtaknak megfelelően felügyelet mellett önállóan vesz részt MSTR_3-4-5 szintű betegek ellátásában
9. betegellátás_4: az 6. gyakorlatban leírtaknak megfelelően felügyelet mellett önállóan vesz részt MSTR_3-4-5 szintű betegek ellátásában
10. betegellátás_5: az 6. gyakorlatban leírtaknak megfelelően felügyelet mellett önállóan vesz részt MSTR_3-4-5 szintű betegek ellátásában
11. betegellátás_6: az 6. gyakorlatban leírtaknak megfelelően felügyelet mellett önállóan vesz részt MSTR_3-4-5 szintű betegek ellátásában
12. betegellátás_7: az 6. gyakorlatban leírtaknak megfelelően felügyelet mellett önállóan vesz részt MSTR_3-4-5 szintű betegek ellátásában
13. betegellátás_8: az 6. gyakorlatban leírtaknak megfelelően felügyelet mellett önállóan vesz részt MSTR_3-4-5 szintű betegek
14. betegellátás_9: az 6. gyakorlatban leírtaknak megfelelően felügyelet mellett önállóan vesz részt MSTR_3-4-5 szintű betegek
15. betegellátás_10: az eddigi gyakorlatok értékelése (alkalmasság) alapján részt vehet az MSTR_1_2 szintű betegek ellátásában az ellátói csapat tagjaként a műszakvezető által kijelölt feladatkörben
16. betegellátás_11: az eddigi gyakorlatok értékelése (alkalmasság) alapján részt vehet az MSTR_1_2 szintű betegek ellátásában az ellátói csapat tagjaként a műszakvezető által kijelölt feladatkörben
17. betegellátás_12: az eddigi gyakorlatok értékelése (alkalmasság) alapján részt vehet az MSTR_1_2 szintű betegek ellátásában az ellátói csapat tagjaként a műszakvezető által kijelölt feladatkörben
18. betegellátás_13: az eddigi gyakorlatok értékelése (alkalmasság) alapján részt vehet az MSTR_1_2 szintű betegek ellátásában az ellátói csapat tagjaként a műszakvezető által kijelölt feladatkörben

A folyamatos értékelés az egyes gyakorlatok során mindvégig közvetlen visszacsatolást biztosít a

szigorló számára. A standard értékelési szempontrendszer a sürgősségi ellátás lényegi mozzanataira fókuszál. A képzési elemek folyamatában az egyes szempontok, jelölten más-más súllyal értékelődnek. A gyakorlati képzés három szintje egymásra épül, átlépésre – a betegek biztonsága érdekében – csak az egyes szintek abszolválása esetén van mód, amit a műszakvezető, a képzésért felelős főorvos ellenjegyzésével igazol.

A gyakorlatok értékelése:

- az elérhető maximális összpontszám 70%-a alatt nem alkalmas
- az elérhető maximális összpontszám 70-90% között alkalmas
- az elérhető maximális összpontszám 90%-a felett kiválóan alkalmas minősítést nyer

Oktatók: dr. Varga Csaba PhD, dr. Fenyves Bánk Gábor PhD, dr. Gaál Szabolcs, dr. Eke Csaba, dr. Vass Péter, dr. Melicher Dóra PhD, dr. Debreceni Katalin, dr. Zilcz Emilia, dr. Pákozdy Ildikó, dr. Sándor Szilárd, dr. Hunyadi Sándor

Az adott tantárgy határterületi kérdéseit érintő egyéb tárgyak (kötelező és választható tárgyak egyaránt!). A tematikák lehetséges átfedései:

Anyagcsere krízisek – Intenzív Terápia, Belgyógyászat

Hasi fájdalom tünetegyüttes – Sebészet, Urológia, Szülészeti és Nőgyógyászat,

Stroke, neurológiai deficit – Neurológia

Kompartment szindróma – Intenzív terápia, Traumatológia

Sepszis – Intenzív Terápia

Szinkópe, Mellkasi fájdalom tünetegyüttes, ACS, Szívelégtelenség – Kardiológia

Toxikológia - Belgyógyászat

Tudatzavar, AMS – Neurológia, Pszichiátria

A tantárgy sikeres elvégzéséhez szükséges speciális tanulmányi munka:

(Pl. terepgyakorlat, kórlapelemzés, felmérés készítése, stb.)

A 10. szemeszterig minden kötelező tantárgy abszolválása.

A foglalkozásokon való részvétel követelményei és a távolmaradás pótlásának lehetősége:

A gyakorlatokon online jelenlét-nyilvántartórendszert működtetünk, a hallgatókat a Neptun kódjukkal azonosítjuk.

A műszakos munkarendből adódóan illetve a fenti tematika miatt pótlás csak a beosztásban történő műszakcserével, illetve extra műszak vállalásával lehetséges.

A megszerzett ismeretek ellenőrzésének módja a szorgalmi időszakban:

(Pl. házi feladat, beszámoló, zárthelyi stb. témaköre és időpontja, pótlásuk és javításuk lehetősége.)

A rendelkezésünkre álló rövid oktatási időszak alatt közbülső formális számonkérés nem történik.

A gyakorlatok és az azt követő debriefingek (amik online formában is történhetnek) interaktív jellege lehetővé teszi azonban a hallgatók tudásának és a rendelkezésünkre álló információk felhasználásának ellenőrzését.

Folyamatos értékelés és ellenőrzés az alábbi szempontrendszer szerint:

KÉSZSÉGEK

ALKALOM	allokációs	PoCT/ diagnosztikai	ellátói-terápiás	obszervációs	diszpozíciós	manuális	kommunikációs	csapatmunka	fókuszált gondolkodás	szakmai ismeret	
1.	0-1-2	0-1-2	0-1-2	0-1-2	0-1-2	0-1-2	0-2-4	0-1-2	0-1-2	0-1-2	
2.	0-2-4	0-1-2	0-1-2	0-1-2	0-1-2	0-1-2	0-2-4	0-1-2	0-1-2	0-1-2	
3.	0-2-4	0-2-4	0-1-2	0-1-2	0-1-2	0-1-2	0-2-4	0-1-2	0-1-2	0-1-2	
4.	0-4-8	0-2-4	0-1-2	0-1-2	0-1-2	0-1-2	0-2-4	0-2-4	0-1-2	0-1-2	
5.	0-1-2	0-1-2	0-1-2	0-1-2	0-1-2	0-1-2	0-2-4	0-1-2	0-1-2	0-1-2	
Rendszerismeret-triázs alap blokk (elérhető maximális pontszám: 110) Alkalmas 78 ponttól (ennek elértésig a 2. alkalom tartalma ismétlendő, az ellátói-1 blokkból maximum egy használható fel az elvárt készség igazolására)											
6.	0-1-2	0-1-2	0-1-2	0-1-2	0-1-2	0-1-2	0-2-4	0-1-2	0-1-2	0-1-2	
7.	0-1-2	0-1-2	0-1-2	0-1-2	0-1-2	0-1-2	0-2-4	0-2-4	0-1-2	0-1-2	
8.	0-1-2	0-1-2	0-2-4	0-1-2	0-1-2	0-1-2	0-1-2	0-2-4	0-2-4	0-2-4	
9.	0-1-2	0-2-4	0-2-4	0-1-2	0-1-2	0-2-4	0-2-4	0-2-4	0-2-4	0-2-4	
10.	0-1-2	0-2-4	0-2-4	0-2-4	0-1-2	0-2-4	0-2-4	0-2-4	0-2-4	0-2-4	
11.	0-1-2	0-2-4	0-2-4	0-2-4	0-1-2	0-2-4	0-2-4	0-2-4	0-2-4	0-2-4	
12.	0-1-2	0-2-4	0-4-8	0-4-8	0-2-4	0-2-4	0-2-4	0-2-4	0-4-8	0-4-8	
13.	0-1-2	0-2-4	0-4-8	0-4-8	0-2-4	0-2-4	0-2-4	0-2-4	0-4-8	0-4-8	
14.	0-1-2	0-2-4	0-4-8	0-4-8	0-2-4	0-2-4	0-2-4	0-2-4	0-4-8	0-4-8	
Ellátói-1 blokk (elérhető maximális pontszám: 310) Alkalmas 217 ponttól (ennek elértésig a 8. alkalom tartalma ismétlendő, az ellátói-2 blokkból maximum egy használható fel az elvárt készség igazolására)											
15.	0-2-4	0-2-4	0-2-4	0-2-4	0-2-4	0-2-4	0-2-4	0-2-4	0-2-4	0-2-4	
16.	0-4-8	0-4-8	0-4-8	0-4-8	0-4-8	0-4-8	0-4-8	0-4-8	0-4-8	0-4-8	
17.	0-4-8	0-4-8	0-4-8	0-4-8	0-4-8	0-4-8	0-4-8	0-4-8	0-4-8	0-4-8	
18.	0-4-8	0-4-8	0-4-8	0-4-8	0-4-8	0-4-8	0-4-8	0-4-8	0-4-8	0-4-8	
Ellátói-2 blokk (elérhető maximális pontszám: 220) Alkalmas 144 ponttól (ennek teljesítése hiányában a gyakorlati minősítés ALKALMATLAN)											
<p><u>Gyakorlati vizsga értékelése:</u> KIVÁLÓAN ALKALMAS 576 pont felett ALKALMAS 448-576 pont között ALKALMATLAN 448 pont alatt (teljes gyakorlat ismétlendő)</p>											
A félév aláírásának követelményei: A megfelelő számú és típusú gyakorlaton való részvétel. A hallgatói részvétel ellenőrzésére és nyilvántartása saját online nyilvántartó rendszerbe történik.											
A vizsga típusa: NINCS											
Vizgakovetelmények: (Elméleti vizsga esetén kérjük a tételsor megadását, gyakorlati vizsga esetén a vizsgáztatás témakörét és módját.)											
Az osztályzat kialakításának módja és típusa:											

(Az elméleti és gyakorlati vizsga beszámításának módja. Az évközi számonkérések eredményeink beszámítási módja.)

Folyamatos értékelés a gyakorlat során.

A vizsgára történő jelentkezés módja: Neptunon keresztül

A vizsga megismétlésének lehetőségei: TVSZ szerint

A tananyag elsajátításához felhasználható nyomtatott, elektronikus és online jegyzetek, tankönyvek, segédletek és szakirodalom (online anyag esetén html cím):

A tárgyat meghirdető habilitált oktató (tantárgyfelelős) aláírása:

A gesztorintézet igazgatójának aláírása:

Beadás dátuma:

KÖVETELMÉNYRENDSZER

Semmelweis Egyetem, Általános Orvostudományi Kar A gesztorintézet (és az esetleges közreműködő intézetek) megnevezése: Transzplantációs és Sebészeti Klinika
A tárgy neve: 6 hetes választható elektív gyakorlat sebészet Angol nyelven¹: Surgery 6 th year practicals Kreditértéke: 6 Teljes óraszám: előadás: gyakorlat: 6 hét általános sebészet Tantárgy típusa: kötelező <u>kötelezően választható</u> szabadon választható Fogadható hallgatói létszám: 5 fő.
Tanév: 2022/2023.
Tantárgy kódja²: AOKADH661_SM
Tantárgyfelelős neve: Dr. Kóbori László Munkahelye, telefonos elérhetősége: Transzplantációs és Sebészeti Klinika. + 36 1 267-6000 Beosztása: egyetemi tanár, igazgató Habilitációjának kelte és száma: 2009
A tantárgy oktatásának célkitűzése, helye az orvostudományi képzés keretében: A hatodéves szigorlat célja, hogy a IV és V évfolyamon elsajátított tananyagot felfrissítse és annak gyakorlati alkalmazását demonstrálja. A hallgatók a rendelkezésükre álló, immár multidiszciplináris tudással felvértezve részt vesznek a sebészeti fekvő-és járóbeteg ellátásban, tutoraik tevékenységét napról napra, óráról órára követik, részfeladatokat látnak el (betegvizsgálat, adminisztráció, kezelési stratégiák kialakítása, döntéshozatal a klinikumban, műtői tevékenység).
A tárgy oktatásának helye (előadóterem, szemináriumi helyiség, stb. címe): Transzplantációs és Sebészeti Klinika 1082 Budapest, Baross u. 23-25.
A tárgy sikeres elvégzése milyen kompetenciák megszerzését eredményezi: A gyakorlat végére a hallgatók átfogó képet kapnak a sebészeti szakmákban zajló tevékenység jellegéről, képesek diagnosztikai algoritmusok felállítására és –felügyelet mellett- a klinikai munka részfeladatainak ellátására. Fontos szempont, hogy a mindennapi tevékenység mélyebb megismerése segítse a hallgatókat a szakmaválasztásban, felkeltse érdeklődésüket a sebészeti szakmák iránt.
A tantárgy felvételéhez, illetve elsajátításához szükséges előtanulmányi feltétel(ek): Sebészet I-II-III
A kurzus megindításának hallgatói létszámfeltételei (minimum, maximum), a hallgatók kiválasztásának módja: A Neptun rendszerben történt regisztráció alapján
A kurzusra történő jelentkezés módja: Neptun rendszerben
A tárgy részletes tematikája³: A hallgatók órarendi beosztás szerint töltenek hat hetet általános sebészetben. A gyakorlatok napi időbeosztása a hivatalos munkaidőnek felel meg. A gyakorlati betegellátás mellett naponta szeminárium, illetve eszmecsere kerül beiktatásra. A tematika felöleli a részletes és általános sebészetet.

Kötelező és ajánlott gyakorlati tevékenységek: (Kötelező gyakorlati tevékenységek vastagon jelölve)

i.m. inj. beadása

i.v. inj. adása

infúzió összeállítása, bekötése

vérvétel

vércsoport meghatározás

transzfúzió beállításában részvétel

rectalis digitalis vizsgálat (neg. és pos. lelet!)

duodenum szonda levezetése

húgyhólyag katéterezés nőn és férfin

centrális véna szúrásban részvétel (lásson!)

Sangstaken ill. Linton szonda levezetésében részvétel

sebkötözés, fedőkötés cserék

bakteriológiai mintavételben részvétel

rugalmas pólya felhelyezése

varratszedés

kapocsszedés

drain eltávolítás

suturázás

rectosopos, anoscopos (colonoscopus) vizsgálatban részvétel

gastro-duodenoscopiában részvétel

felületes tályog feltárásban részvétel

körömlévtelben részvétel

ascites- vagy mellkaspunkcióban való részvétel

carotisok és perifériás erek vizsgálata

Doppler vizsgálatban részvétel

epidurál kanül bevezetésében részvétel

kórlap önálló megírása

számítógépes vizsgálatkérés (labor., rtg., UH, CT, szövettan, bakter., mindennemű konzílium)

zárójelentés önálló szerkesztése

emlő vizsgálata (neg. lelet, benignus és malignus elváltozások esetén)

hónaljárok vizsgálata

göbös golyva vizsgálata

inguinalis sérv vizsgálata

umbilicalis sérv vizsgálata

umbilicalis és hasfali sérv vizsgálata

kizárt sérv vagy annak gyanúja

appendicitis vagy annak gyanúja

cholecystitis vagy annak gyanúja

mechanikus ileus vagy annak gyanúja

paralyticus ileus

körülírt defensus észlelése

diffus peritonitis észlelése

mechanikus ileus típusos hallgatósági lelete

néma has

hasi resistencia

ascites vizsgálata

nodus haemorrhoidalis vizsgálata

periproctalis tályog vagy gluteális tályog vagy lágyrész tályog vizsgálata

panaritium vizsgálata, ellátásában való részvétel

lymphangitis, lymphadenitis vizsgálata

sacralis dermoid dysta vagy periproctalis, analis fistula vizsgálata

<p>varicositas cruris lábgangraena részvétel szakrendelésen, általános és szakambulanciai betegellátásban műtéti asszisztencia (appendectomia, sérvműtét, emlőműtét, cholecystectomy, vastagbél műtét, laparoscopos műtétek, továbbá az adott intézet speciális beavatkozásaiban történő részvétel.) műtéteknél csomózás, bőrvarrat behelyezés</p>
<p>Az adott tantárgy határterületi kérdéseit érintő egyéb tárgyak (kötelező és választhatótárgyak egyaránt!). A tematikák lehetséges átfedései: belgyógyászat – gasztroenterológia, endokrinológia onkológia aneszteziológia és intenzív terápia radiológia</p>
<p>A tantárgy sikeres elvégzéséhez szükséges speciális tanulmányi munka⁴: nincs ilyen</p>
<p>A foglalkozásokon való részvétel követelményei és a távolmaradás pótlásának lehetősége: A gyakorlatokon katalógust vezetünk. A Semmelweis Egyetem SZMSZ 3. fejezet 17 § 7. alapján az előadások és gyakorlatok legalább 75- 75%-án a részvétel kötelező</p> <p>Egyebekben a gyakorlatokon való jelenléttel kapcsolatos általános tudnivalókat a Semmelweis Egyetem "TANULMÁNYI ÉS VIZSGASZABÁLYZATA" (17. § 7.; 8. bekezdés!) tartalmazza.</p>
<p>A megszerzett ismeretek ellenőrzésének módja a szorgalmi időszakban⁵: Az oktatási időszak alatt közbülső számonkérés nem történik. A gyakorlatok és a konzultációk interaktív jellege lehetővé teszi azonban a hallgatók tudásának folyamatos ellenőrzését.</p>
<p>A félév aláírásának követelményei: Legalább 75%-os részvétel a foglalkozásokon</p>
<p>A vizsga típusa: Gyakorlati</p>
<p>Az osztályzat kialakításának módja és típusa⁷: Gyakorlati vizsga egy tételből.</p>
<p>A vizsgára történő jelentkezés módja: Neptun rendszeren keresztül</p>
<p>A vizsga megismétlésének lehetőségei: Tanulmányi és Vizsgaszabályzat szerint</p>
<p>A tananyag elsajátításához felhasználható nyomtatott, elektronikus és online jegyzetek, tankönyvek, segédletek és szakirodalom (online anyag esetén html cím): Sebészet Horváth Örs Péter - Oláh Attila (szerkesztők) Sebészet (10. kiadás) Gaál Csaba (szerkesztő) Sebészeti műtéttan Boros Mihály (szerkesztő) Littmann Sebészeti műtéttan Horváth Örs Péter - Kiss János</p>
<p>A tárgyat meghirdető habilitált oktató (tantárgyfelelős) aláírása:</p>
<p>A gesztorintézet igazgatójának aláírása:</p>
<p>Beadás dátuma:</p>

KÖVETELMÉNYRENDSZER

<p>Semmelweis Egyetem, Általános Orvostudományi Kar A gesztorintézet (és az esetleges közreműködő intézetek) megnevezése: Semmelweis Egyetem, Mellkassebészeti Klinika</p> <p>Országos Onkológiai Intézet, Mellkassebészeti Osztály, Daganatsebészeti Centrum</p> <p>Országos Korányi Pulmonológiai Intézet, Tumorbiológiai Tanszéki Csoport</p> <p style="text-align: center;">Mellkassebészeti Tanszéki csoport</p>
<p>A tárgy neve: Mellkassebészet választható szigorlóévi gyakorlat</p> <p>Kreditértéke: 6</p> <p>Teljes óraszám: 40 óra előadás: gyakorlat: 6 hét mellkassebészet szeminárium:</p> <p>Tantárgy típusa: <u>kötelező</u> kötelezően választhatószabadon választható</p>
<p>Tanév: 2022/2023.</p>
<p>Tantárgy kódja²: AOKADH661_SM</p>
<p>Tantárgyfelelős neve: Dr. Rényi-Vámos Ferenc</p> <p>Munkahelye, telefonos elérhetősége: Mellkassebészeti Klinika, 1122 Ráth György utca 7-9. 061-224-8600</p> <p>Beosztása: egyetemi docens, igazgató</p> <p>Habilitációjának kelte és száma: Anyakönyvi szám: 06/2019</p>
<p>A tantárgy oktatásának célkitűzése, helye az orvosképzés kurrikulumában: A hatodéves szigorlat célja, hogy a IV és V évfolyamon elsajátított tananyagot felfrissítse és annak gyakorlati alkalmazását demonstrálja. A hallgatók a rendelkezésükre álló, immár multidiszciplináris tudással felvértezve részt vesznek a sebészeti fekvő-és járóbeteg ellátásban, tutoraik tevékenységét napról napra, óráról órára követik, részfeladatokat látnak el (betegvizsgálat, adminisztráció, kezelési stratégiák kialakítása, döntéshozatal a klinikumban, műtői tevékenység).</p>
<p>A tárgy oktatásának helye (előadóterem, szemináriumi helyiség, stb. címe): Országos Onkológiai Intézet 1122 Ráth György utca 7-9. 3. épület, 4. emelet. Daganatsebészeti centrum</p>
<p>A tárgy sikeres elvégzése milyen kompetenciák megszerzését eredményezi: A gyakorlat végére a hallgatók átfogó képet kapnak a sebészeti szakmákban zajló tevékenység jellegéről, képesek diagnosztikai algoritmusok felállítására és –felügyelet mellett- a klinikai munka részfeladatainak ellátására. Fontos szempont, hogy a mindennapi tevékenység mélyebb megismerése segítse a hallgatókat a szakmaválasztásban, felkeltse érdeklődésüket a sebészeti szakmák iránt.</p>
<p>A tantárgy felvételéhez, illetve elsajátításához szükséges előtanulmányi feltétel(ek):</p> <p>A Tanulmányi és Vizsgaszabályzatnak megfelelően.</p>
<p>A kurzus megindításának hallgatói létszámfeltételei (minimum, maximum), a hallgatók kiválasztásának módja: A maximálisan fogadott hallgatók száma: 8. A hallgatók kiválasztása a Neptun rendszerben történő jelentkezés sorrendjében történik.</p>
<p>A kurzusra történő jelentkezés módja: Neptun rendszerben</p>
<p>A tárgy részletes tematikája³:</p>

A gyakorlatok napi időbeosztása a hivatalos munkaidőnek felel meg.

A tematika felöleli a részletes és általános mellkasebészetet:

Ajánlott gyakorlati tevékenységek:

i.m. inj. beadása

i.v. inj. adása

infúzió összeállítása, bekötése

vérvétel

vércsoport meghatározás

transzfúzió beállításában részvétel

rectalis digitalis vizsgálat (neg. és pos. lelet!)

húgyhólyag katéterezés nőn és férfin

centrális véna szúrásban részvétel (lásson!)

sebkötözés, fedőkötés cserék

bakteriológiai mintavételben részvétel

rugalmas pólya felhelyezése

varratszedés

kapocsszedés

drain eltávolítás

suturázás

ascites- vagy mellkaspunkcióban való részvétel

kórlap önálló megírása

számítógépes vizsgálatkérés (labor., rtg., UH, CT, szövettan, bakter., mindennemű konzílium)

zárójelentés önálló szerkesztése

emlő vizsgálata (neg. lelet, benignus és malignus elváltozások esetén)

hónaljárok vizsgálata

göbös golyva vizsgálata

mellkasi betegségek vizsgálata

hasi resistencia

részvétel szakrendelésen, általános és szakambulanciai betegellátásban

műtéti asszisztencia

műtétéknél csomózás, bőrvarrat behelyezés, asszisztálás

Az adott tantárgy határterületi kérdéseit érintő egyéb tárgyak (kötelező és választhatótárgyak egyaránt!). A tematikák lehetséges átfedései:

belgyógyászat, pulmonológia

onkológia

aneszteziológia és intenzív terápia

radiológia

A tantárgy sikeres elvégzéséhez szükséges speciális tanulmányi munka⁴:

nincs ilyen

A foglalkozásokon való részvétel követelményei és a távolmaradás pótlásának lehetősége:

A gyakorlatokon katalógust vezetünk.

A Semmelweis Egyetem SZMSZ 3. fejezet 17 § 7. alapján az előadások és gyakorlatok legalább 75- 75%-án a részvétel kötelező

Egyebekben a gyakorlatokon való jelenléttel kapcsolatos általános tudnivalókat a Semmelweis Egyetem "TANULMÁNYI ÉS VIZSGASZABÁLYZATA" (17. § 7.; 8. bekezdés!) tartalmazza.

A megszerzett ismeretek ellenőrzésének módja a szorgalmi időszakban⁵:

Az oktatási időszak alatt közbülső számonkérés nem történik. A gyakorlatok és a konzultációk interaktív jellege lehetővé teszi azonban a hallgatók tudásának folyamatos ellenőrzését.

A félév aláírásának követelményei:

Legalább 75%-os részvétel a foglalkozásokon
A vizsga típusa: A sebészet szigorlaton belül: Szóbeli számonkérés előre megadott tematika alapján
Az osztályzat kialakításának módja és típusa⁷: Szóbeli vizsga két tételből
A vizsgára történő jelentkezés módja: Neptun rendszeren keresztül
A vizsga megismétlésének lehetőségei: Tanulmányi és Vizsgaszabályzat szerint
A tananyag elsajátításához felhasználható nyomtatott, elektronikus és online jegyzetek, tankönyvek, segédletek és szakirodalom (online anyag esetén html cím): Sebészet Horváth Örs Péter - Oláh Attila (szerkesztők) Sebészet (10. kiadás) Gaál Csaba (szerkesztő) Sebészeti műtéttan Boros Mihály (szerkesztő) Littmann Sebészeti műtéttan Horváth Örs Péter - Kiss János Mellkesebészet jegyzet – Ghimessy Áron (szerkesztő) - https://itc.semmelweis.hu/moodle/course/view.php?id=715
A tárgyat meghirdető habilitált oktató (tantárgyfelelős) aláírása:
A gesztorintézet igazgatójának aláírása:
Beadás dátuma:

KÖVETELMÉNYRENDSZER

Semmelweis Egyetem, Általános Orvostudományi Kar A gesztorintézet (és az esetleges közreműködő intézetek) megnevezése: Semmelweis Egyetem Szemészeti Klinika
A tárgy neve: Szemészet (VI. évfolyam) Angol nyelven¹: Ophthalmology Német nyelven¹: Augenheilkunde Kreditértéke: 6 Teljes óraszám: 5x8x6=240 óra gyakorlat: 240óra Tantárgy típusa: kötelező <u>kötelezően választható</u> szabadon választható
Tanév: 2022/2023.
Tantárgy kódja²: AOKADH661_SM
Tantárgyfelelős neve: Dr. Nagy Zoltán Zsolt Munkahelye, telefonos elérhetősége: SE Szemészeti Klinika (1085 Budapest, Mária u. 39.) Tel.: 303-9435, 267-4951, belső mellék: 54611,54534) Beosztása: egyetemi tanár, igazgató Habilitációjának kelte és száma: 2003.05.28., 207/2003.
A tantárgy oktatásának célkitűzése, helye az orvostudományi képzés keretében: Szemész szakorvosképzés előkészítése
A tárgy oktatásának helye (előadóterem, szemináriumi helyiség, stb. címe): A hallgató a hat hetes gyakorlatot egy tapasztalt orvos mellett shadowing rendszerben végzi. Oktatók: a klinika szakorvosai
A tárgy sikeres elvégzése milyen kompetenciák megszerzését eredményezi: <i>A gyakorlat végén a hallgató önállóan, rutinszerűen képes:</i> Szembetegek kórtörténetét felvenni, statusát megírni Látásvizsgálat Szemrés feltárás, cseppentés Réslámpa vizsgálat Szemnyomásmérés applanálva Szemfenék vizsgálat egyenes és indirekt szemtükörrel, Volk lencse használata <i>Tájékozott:</i> Ügyeleti esetek ellátásában, hirtelen látásromlás, szemészeti traumatológia Kontakt vizsgáló lencsék használatában: gonioscopia, panfunduscop A szemészeti műszeres vizsgáló módszerekben (elülső és hátsó szegment leképezések, funkcionális vizsgálatok) Mikrosebészeti eljárásokban (műtőben asszisztál), lézeres beavatkozásokban Gyermekszemészeti alapvizsgálatokban Refraktív problémák megoldásában
A tantárgy felvételéhez, illetve elsajátításához szükséges előtanulmányi feltétel(ek): Szemészet kollokvium
A kurzus megindításának hallgatói létszámfeltételei (minimum, maximum), a hallgatók kiválasztásának

<p>módja:</p> <p>1-5 hallgató egyidőben</p>
<p>A kurzusra történő jelentkezés módja:</p> <p>Neptun</p>
<p>A tárgy részletes tematikája³:</p> <p>Shadowing rendszerű gyakorlati oktatás: a hallgató a tapasztalt orvos mindennapi életét kíséri a betegellátásban.</p>
<p>Az adott tantárgy határterületi kérdéseit érintő egyéb tárgyak (kötelező és választható tárgyak egyaránt!). A tematikák lehetséges átfedései:</p> <p>-</p>
<p>A tantárgy sikeres elvégzéséhez szükséges speciális tanulmányi munka⁴:</p> <p>Hétköznap munkaidőben 08-16h gyakorlat: 220 óra és 20 óra felvételes ügyeletben való részvétel (2 hétköznapi és 1 szombati felvételes ügyelet). Az ügyeleti órákat az ügyeletvezető igazolja. Hétköznapi felvételes ügyelet: 16-20h (2x4óra), szombati ügyelet: 08-20h (12óra). A hallgató az ügyeletet az oktatójával egyezteti.</p> <p>A gyakorlati vizsgára esetismertetés (min. 3 beteg) ppt prezentációt készít.</p>
<p>A foglalkozásokon való részvétel követelményei és a távolmaradás pótlásának lehetősége:</p> <p>Vizsgaszabályzatnak megfelelően.</p>
<p>A megszerzett ismeretek ellenőrzésének módja a szorgalmi időszakban⁵:</p> <p>Folyamatosan, shadowing rendszerben párbeszéd a gyakorlatot vezető orvos és a hallgató között.</p>
<p>A félév aláírásának követelményei:</p> <p>Sikeres gyakorlati vizsga</p>
<p>A vizsga típusa:</p> <p>Gyakorlati vizsga</p>
<p>Vizsgakövetelmények⁶:</p> <p>Betegvizsgálat, 3 eset ppt bemutatása alapján kérdések.</p>
<p>Az osztályzat kialakításának módja és típusa⁷:</p> <p>Gyakorlati jegy</p>
<p>A vizsgára történő jelentkezés módja:</p> <p>Neptun</p>
<p>A vizsga megismétlésének lehetőségei:</p>

A vizsgaszabályzatnak megfelelően.

A tananyag elsajátításához felhasználható nyomtatott, elektronikus és online jegyzetek, tankönyvek, segédletek és szakirodalom (online anyag esetén html cím):

Süveges Ildikó: Szemészet. Digitális tankönyvtár.

<https://www.tankonyvtar.hu/hu/tartalom/tamop425/2011...szemeszet/adatok.html>

Süveges Ildikó: Szemészet 2015 Medicina Kiadó

Online közzétett előadásvázlatok: <http://semmelweis.hu/szemeszet/>

Kanski JJ, Bowling B: Kanski's Clinical Ophthalmology, 8. edition

Németh J (szerk): szemészeti diagnosztikus képalkotó eljárások. Semmelweis Kiadó, Budapest 2011

Récsán Zs, Nagy ZZs (szerk): Optikai koherencia tomográfia a szemészetben. Semmelweis Kiadó, Budapest 2018

Resch M (szerk): Mária utcai füzetek. La Garde Stúdió, Budapest

Nagy ZZs (szerk): Gyermekszemészet. Medicina Könyvkiadó Zrt., Budapest 2017

A tárgyat meghirdető habilitált oktató (tantárgyfelelős) aláírása:

A gesztorintézet igazgatójának aláírása:

Beadás dátuma:

KÖVETELMÉNYRENDSZER

Semmelweis Egyetem, Általános Orvostudományi Kar A gesztorintézet (és az esetleges közreműködő intézetek) megnevezése: Szülészeti és Nőgyógyászati Klinika		
A tárgy neve: Szülészet-nőgyógyászat		
Angol nyelven¹: Obstetrics-Gynecology		
Német nyelven¹: Geburtshilfe-Gynäkologie		
Kreditértéke: 4 + 6		
Teljes óraszám: 160 előadás:	gyakorlat:	szeminárium:
Tantárgy típusa: kötelező	kötelezően választható	szabadon választható
Tanév: 2022/2023.		
Tantárgy kódja²: AOKADH661_SM		
Tantárgyfelelős neve: Prof. Dr. Ács Nándor		
Munkahelye, telefonos elérhetősége: Szülészeti és Nőgyógyászati Klinika (1082 Budapest, Üllői út 78/A.) 06-1-2100290		
Beosztása: egyetemi tanár, klinika igazgató		
Habilitációjának kelte és száma:		
A tantárgy oktatásának célkitűzése, helye az orvoscépzés kurrikulumában:		
<p>A tárgy oktatása a szigorlóévi turnusbeosztásnak megfelelően tanévenként 8 turnusban történik. Célja az V. évben elsajátított szülészeti-nőgyógyászati ismeretek elmélyítése a klinikai gyakorlatban való alkalmazásának megismerése. A gyakorlat időtartama 4 hét. A negyedik hét vizsgahét.</p>		
A tárgy oktatásának helye (előadóterem, szemináriumi helyiség, stb. címe):		
SE ÁOK Szülészeti és Nőgyógyászati Klinika Baross utcai részleg (1088 Budapest, Baross u. 27.) valamint SE ÁOK Szülészeti és Nőgyógyászati Klinika Üllői úti részleg (1082 Budapest, Üllői út 78/a.)		
A tárgy sikeres elvégzése milyen kompetenciák megszerzését eredményezi:		
<p>A szülészeti-nőgyógyászat oktatása a klinikai képzés része, az 5. évfolyamon elkezdődik, továbbá az egész kurrikulumon átívelve VI. éves szigorlással –valamint az elektív 6 hét orientációs gyakorlatot választó hallgatóknak a szigorlatot követő gyakorlat elvégzése után zárul.</p> <p>Ez idő alatt legfőbb törekvésünk az elméleti tárgyak és a rokon klinikai szakmák által is nyújtott ismeretek ötvözése a szülészeti-nőgyógyászattal. Célunk, hogy az egyetemi tanulmányok befejezésekor a frissen végzett orvosok korszerű elméleti és gyakorlati tudás birtokában, a betegekkel és hozzátartozóikkal, valamint az egészségügyi dolgozókkal korrekt emberi kapcsolatokat kialakítva önálló orvosi tevékenység végzésére alkalmassá váljanak.</p>		
A tantárgy felvételéhez, illetve elsajátításához szükséges előtanulmányi feltétel(ek):		
Az 5. évfolyam befejezése		
A kurzus megindításának hallgatói létszámfeltételei (minimum, maximum), a hallgatók kiválasztásának módja:		
A Neptun rendszerben történt regisztráció alapján		
A kurzusra történő jelentkezés módja:		
Neptun rendszerben		

A tárgy részletes tematikája³:

Szigorlati gyakorlati tematika (Szülészeti és Nőgyógyászati Klinika)

A tárgy oktatása a szigorlóévi turnusbeosztásnak megfelelően tanévenként 8 turnusban történik. Célja az V. évben elsajátított szülészet-nőgyógyászati ismeretek elmélyítése a klinikai gyakorlatban való alkalmazásának megismerése. A gyakorlat időtartama 4 hét. A negyedik hét vizsgahét.

A Baross utcai Szülészeti és Nőgyógyászati Klinikán a hallgatók a nyitókonzultáción keresztül a gyakorlat előtti héten értesülnek az osztályos beosztásukról, ügyeleti szolgálataikról, illetve a speciális továbbképzési előadások és foglalkozások időpontjairól. A hallgatók az első gyakorlati napon a Klinika igazgatója és a tanulmányi felelős szakorvos által tartott nyitókonzultáción, köszöntésen vesznek részt. Itt minden egyes hallgató számára személyes kapcsolattartó oktató, tutor kerülnek kijelölésre, akivel napi szinten konzultálhat a tárgy elsajátításáról, illetve olyan vizsgálatokat is elvégezhet a hallgató, amit a nőgyógyászati szakma intim jellege miatt csak kiscsoportban, vagy csak a ttorral együtt végezhet. A hallgatónak alkalma nyílik a ttorral ügyeletekben való részvételre, valamint műtétekben asszisztálásra is (pl. császármetszés asszisztencia). A nyitókonzultáción a hallgatók a gyakorlat alatt végrehajtandó követelmények listáját és a hallgatók által a gyakorlatot értékelő kérdőívet is kezükbe kapják. Ha valamelyik feladatot a hallgató teljesítette, akkor azt az oktató aláírásával igazolja. A hallgatók a gyakorlat idején az egyes események, feladatok hasznosságát értékelhetik ezzel is segítve a Klinika oktatási munkájának fejlesztését. Az első gyakorlati napon történik az öltözői szekrények kulcsainak és a védőöltözetek kiosztása is.

Az Üllői úti Szülészeti és Nőgyógyászati Klinikán az érkezés napján a tanulmányi felelős szakorvos szintén tutort jelöl ki minden egyes hallgató számára, akivel napi szinten konzultálhat a tárgy elsajátításáról. Az érkezés másnapjára a hallgatók kezükbe kapják osztályos beosztásukat heti bontásban. A rövid időszakra és a sokrétű feladatra, követelményre való tekintettel a hallgatók az érkezés napján egy úgynevezett Klinikai Gyakorlatok kiskönyvet kapnak. A könyvben tételesen soroljuk fel a tárgy követelményeit, amit a hallgatóknak teljesíteniük kell. Ha valamelyik feladatot a hallgató teljesítette, akkor azt beírja a könyvbe és a saját, valamint az oktató aláírásával igazolja. Szülészet tárgyból 15 feladatot, nőgyógyászat tárgyból 9 feladatot kell teljesíteni. A műtéteknél a 6 alapműtétnél kell asszisztálni, de legalább megtekinteni. Az első három hét klinikai gyakorlattal telik, az alábbi fekvőbeteg osztályok közötti forgásban:

Baross utcai Szülészeti és Nőgyógyászati Klinika	Üllői úti Szülészeti és Nőgyógyászati Klinika
Nőgyógyászati Osztály és Nőgyógyászati Ambulancia	Nőgyógyászati Osztály
Onkológiai Osztály és Ultrahang Ambulancia	Terhespatológia és Gyermekágyas Osztály
Terhespatológiai Osztály	Szülőszoba
Szülőszoba	Neonatólogiai Osztály és Általános Ambulancia

Mindkét Klinikán az osztályos beosztás kapcsán napi szinten vizitálnak az osztály orvosaival. Az osztályos munka során az anamnézifelvételt, általános fizikális vizsgálatot, a várandósok speciális vizsgálatait (Leopold műfogások, haskörfogat mérés, fundus magasságának megállapítása, terhességi kor számításának módszerei), Foley katéter felhelyezését rectális digitális vizsgálatot gyakorolhatják. Eközben a hallgatók megismerik a legfontosabb kórképeket és az osztályvezető által kiválasztott páciensek eseteit a tutorokkal esetmegbeszélés kapcsán értékelik a vizsgára felkészülés jegyében. A hallgatók akár a műtőkben is követhetik a betegek sorsát. Minden nap minden műtethez másodasszisztensként egy-egy hallgató kerül kiírásra. Az alábbi műtétekben történő részvétel kötelező: császármetszésben asszisztencia, nőgyógyászati műtétben asszisztencia, laparoscopiában asszisztencia, szülészeti- (legalább 2 eset) és nőgyógyászati (legalább 1 eset) kis beavatkozások (fractionált curettage, terhességmegszakítás, stb.) végzésében asszisztencia. A hallgatóknak a gyakorlat alatt meg kell ismerniük a CTG értékelés alapelveit és ezt alkalmazniuk is kell konkrét eset kapcsán tutoruk előtt.

Ezen felül a gyakorlat ideje alatt az Egyetem oktatási szabályzatának és a felsőoktatási törvénynek megfelelő számú ügyelet szolgálat teljesítése végzendő. Az ügyelet során minden ténykedéshez odahívhatják az ügyeletes orvosok a hallgatót, aki felügyelettel vizsgálhat, asszisztálhat. A szülészobás tevékenység során alkalmi nyílik arra, hogy folyamatában tudja követni a szülés lefolyását, értékelhesse a fiziológiás és kóros jeleket. Megismeri a méhnyak konzisztenciájának és hosszának, valamint a méhszáj tágasságának (cervicalis index, Bishop score) megállapításának módját. A gyakorlat alatt legalább egy spontán szülést a várandós Szülészobai felvételétől, a megszületés után a Gyermekágyas Osztályra történő helyezéseiig végig kell kísérenie. A szülés kapcsán a fájdalomcsillapítás különböző módjaiban, pl. az epiduralis analgesia végzésében segídezhet. A magzat megszületése után a lepényt és a köldökzsinórt felügyelettel megvizsgálhatja, az újszülött első ellátását megtekintheti, az Apgar értékek megállapítását gyakorolhatja. A gyermekágyas beteg vizsgálata, az involutiós- és evolutiós-, valamint gyógyulási folyamatok értékelése szintén feladat.

A Baross utcai Szülészeti és Nőgyógyászat Klinikán a gyakorlat része ezen kívül klinikai konzultációk, továbbképző előadások hallgatása, melyek a legfontosabb, nagy klinikai jelentőségű témák megbeszélését, megértését segítik. Ezek az előadásokon a részvétel a hallgatók számára kötelező. Az elméleti előadásokon kívül egynapos speciális képzések is szolgálják a szigorlati felkészülést. Az Onkológiai Osztály hetében ultrahangvizsgálatok megtekintése, a Nőgyógyászati Osztály hetében a Nőgyógyászati Ambulancián töltött idő kerül kijelölésre. A Nőgyógyászati Ambulancián a hallgatók felügyelettel bimanuális vizsgálatot, kolposzkópiát végezhetnek, gyakorolhatják a cytológiai- és hüvelyváladék mintavétel és az emlővizsgálat lépéseit. Itt megismerhetik a fogamzásgátlás (hormonális, IUD), meddségi kivizsgálás illetve a családtervezési tanácsadás elemeit (naptár-, hőmérő módszer), valamint a nemi szervek fertőzéseinek vizsgálati módszereit (hüvely pH, kálium-hidroxid próba, hüvelyváladékkenet mikroszkópos vizsgálata). Az Ultrahang Laboratóriumban nőgyógyászati kismencedei és hasi, illetve terhességi ultrahang szűrővizsgálatokat tekinthetnek meg. Legalább 8 ultrahangvizsgálatnál jelen kell lenniük a követelmény teljesítéséhez.

A VI. évfolyamon letöltött 4 hetes klinikai gyakorlat értékelése gyakorlati jeggyel, aláírással történik. A Baross utcai Szülészeti és Nőgyógyászati Klinikán a gyakorlat utolsó napján tartott záró konzultáció alkalmával a hallgatók bemutatják és átadják a vizsgára bocsájtás feltételül szolgáló, hiánytalanul teljesített követelménylistát és a hallgató visszajelzés kérdőívet. Ezután kerül sor az indexben, valamint a Neptun rendszerben a gyakorlat bejegyzésére. VI. évfolyamban szülészet-nőgyógyászat tárgyból szigorlatot kell tenni. A szigorlati kérdések tartalmazzák az V. évfolyam első és második félév vizsgakérdéseit is. Gyakorlati „beugró” kérdés után a hallgatók három tételt válaszolnak meg szülészet-, nőgyógyászat és onkológia-, valamint általános ismeretek, speciális szülészet nőgyógyászati témakörből. Az Üllői úti Szülészeti és Nőgyógyászat Klinikán a negyedik héten megtartott szigorlat során a hallgatók bemutatják tanulmányi könyvüket, ugyanis a vizsgára bocsájtás alapfeltétele az összes követelmény teljesítése. A Klinikán a VI. évfolyamon külön szigorlati tételsor alapján történik a számonkérés.

Választható (6 hetes) klinikai gyakorlat:

Amennyiben a hallgató a 4 hetes gyakorlat mellett a 6 hetes választott szigorlati gyakorlatát is a Klinikán szeretné tölteni, erre van lehetősége. Minden hallgatót, aki a szülészet-nőgyógyászatot szeretné hivatásául választani, szívesen várunk.

A fogadható hallgatói létszám:

Szülészeti és Nőgyógyászati Klinika Baross u. részleg esetén legfeljebb 30 fő

Szülészeti és Nőgyógyászati Klinika Üllői úti részleg esetén legfeljebb 30 fő

E hallgatóknak a 6 hét alatt lehetőségük van a Klinika ambulanciáin szakorvos tutor segítségével a rutin nőgyógyászati ambuláns ellátásban és várandósgondozásban részt venni. A Szülészobán felügyelettel szüléseknél segídezhetnek és elmélyíthetik gyakorlati tudásukat. Műtéti asszisztenciák számait megsokszorozhatják. Az osztályos betegdokumentáció (kórlap, zárójelentés) elkészítésének megismerésére, gyakorlására is lehetőségük nyílik. A választott gyakorlat során a hallgatók -licenzvizsgával rendelkező tutorok felügyelete mellett- szülészet-nőgyógyászati ultrahangvizsgálatokat végezhetnek a Klinikán. A gyakorlat végén a hallgató gyakorlat során bizonyított hozzáállása, az általa teljesített gyakorlati feladatok teljesítése és tutorának véleménye alapján gyakorlati jegyet kap.

A szülészet- nőgyógyászat tantárgy VI. évfolyam gyakorlati oktatásán elsajátítandó ismeretek

kompetencialistája:

Megnevezés	Az ismeret elvárt szintje (elméleti tudás – ET, megtekintés – M, részvétel – R.)
<i>Fizikális vizsgálatok</i>	<i>ET, M, R</i>
Korábbi betegségek anamnézise	ET, M, R
Általános fizikális vizsgálat	ET, M, R
Külső nemi szervek vizsgálata	ET, M, R
Hüvelyi feltárás	ET, M, R
Rectális digitális vizsgálat	ET, M, R
Rectovaginális vizsgálat	ET, M, R
Amin próba	ET, M, R
Hüvelyi pH mérés	ET, M, R
Hüvelyi kenet mikroszkópos vizsgálata	ET, M, R
Cervicális mintavétel	ET, M, R
Onkocitológiai mintavétel	ET, M, R
Kolposzkópos vizsgálat	ET, M, R
Hasi kismencedencei ultrahang vizsgálat	ET, M,
Hüvelyi ultrahang vizsgálat	ET, M,
Curettage uteri	ET, M,
Vetélés műszeres befejezése	ET, M,
Művi terhesség megszakítás	ET, M,
Méhnyálkahártya aspiráció	ET
Diagnosztikus laparoszkópia	ET
Meddőségi kivizsgálás	ET, M,
Ébredési hőmérséklet mérés és értékelés	ET, M, R
Cervicalis nyák vizsgálata	ET, M, R
Terhességi teszt végzése és értékelése	ET, M
Hysterosalpingographia	ET
Chromohydrotubatio	ET
Emlőönvizsgálat és oktatás	ET, M, R
Hólyagkatéter felhelyezés	ET, M, R
Portio elektrokoaguláció	ET,
Operatív laparoszkópia	ET, M
Fogamzásgátlási tanácsadás	ET, M, R
Méhen belüli eszköz felhelyezése	ET, M,
Laparoszkópos sterilizáció	ET,
<i>Szülészet</i>	
Prekoncepcionális oktatás, tanácsadás	ET, M, R
Koraterhességi rizikó felmérés	ET, M
Genetikai eltérések biokémiai szűrése (Down)	ET,
Szerológiai szűrés, terhességben	ET,
Hematológiai szűrés, terhességben	ET
Terhességi diabetes szűrése	ET, M
Szülés idejének meghatározása Naegele módszerrel	ET, M, R
Szülés idejének meghatározása Neagele módszerrel a ciklushosszal korrigálva	ET, M, R
A szülés várható idejének becslése CRL méréssel	ET, M, R
A szülés várható idejének becslése a magzat első mozgása alapján	ET, M, R
Koraterhes vizsgálata	ET, M, R
Diabetes tanácsadás	ET, M

Tanácsadás, pozitív haematológiai szűrővizsgálati eredmény esetén	ET, M
Tanácsadás, pozitív vércsoport szerológiai eredmény esetén	ET, M
Tanácsadás, pozitív szifilisz szerológiai eredmény esetén	ET
II-III. trimeszteri várandós vizsgálat	ET, M, R
Leopold-fogások	ET, M, R
Terhességi kor meghatározás Sy-Fu távolság mérésével	ET, M, R
Terhességi kor meghatározása hasi körfogat mérésével	ET, M, R
Cervicalis index meghatározása	ET, M, R
CTG végzése és a görbe értékelése	ET, M, R
NST végzése és az eredmény értékelése	ET, M, R
Koraterhességi ultrahang vizsgálat	ET, M
Amniocentesis	ET
II. trimeszteri ultrahang vizsgálat	ET, M
Chorionboholy biopsia	ET
Ultrahangvizsgálat a III. trimeszterben	ET, M
Oxitocin terheléses teszt OTT értékelése	ET, M
Vajúdó észlelése	ET, M, R
Szülészeti fizikális vizsgálat	ET, M, R
Bishop-score meghatározás	ET, M, R
Burokrepeztés	ET
Gátvédelem	ET, M
Helyi érzéstelenítés (gát)	ET, M
Epidural analgészia	ET, M
Gátmetszés	ET, M
Újszülött ellátása a szülőszobán	ET, M
Újszülött orr- garat leszívás	ET, M
Apgar érték meghatározása	ET, M, R
Lepényi szak vezetése	ET, M
Méhlepény és köldökzsinór vizsgálata	ET, M, R
Szülési vérvesztés becslése	ET, M
Gátmetszés sebének ellátása	ET, M
Gyógyszeres szülés indítás	ET, M
Spontán hüvelyi szülés vezetése	ET, M
Császármetszés	ET, M, R
Gyermekágyas vizsgálata	ET, M, R

Az adott tantárgy határterületi kérdéseit érintő egyéb tárgyak (kötelező és választható tárgyak egyaránt!). A tematikák lehetséges átfedései:

Akut kórképek – sebészet, urológia, intenzív
Újszülött- és koraszülött ellátás – gyermekgyógyászat
Daganatok – patológia, onkológia
Transzfúzió – 2 hetes transzfúziós tanfolyam szigorlóknak
Szepszis, vérzéses állapotok – intenzív terápia

A tantárgy sikeres elvégzéséhez szükséges speciális tanulmányi munka⁴:

Nincs ilyen

A foglalkozásokon való részvétel követelményei és a távolmaradás pótlásának lehetősége:

A tanulmányi és vizsgaszabályzatnak megfelelően a foglalkozások 75%-án kötelező a részvétel

A megszerzett ismeretek ellenőrzésének módja a szorgalmi időszakban⁵:

A rendelkezésünkre álló rövid oktatási időszak alatt közbülső formális számonkérés nem történik. A gyakorlatok és a vizitek interaktív jellege lehetővé teszi azonban a hallgatók tudásának és a rendelkezésükre álló információk felhasználásának ellenőrzését.

A félév aláírásának követelményei: Legalább 75%-os részvétel a foglalkozásokon.
A vizsga típusa: Szóbeli- szigorlat
Vizsgakövetelmények⁶: Szóbeli kérdések: lásd a klinika honlapján elérhető aktuális szigorlati tételsor
Az osztályzat kialakításának módja és típusa⁷: Szigorlat jegye 100%; választható 6 hét gyakorlat esetén gyakorlati jegy külön 100%
A vizsgára történő jelentkezés módja: Neptun rendszeren keresztül
A vizsga megismétlésének lehetőségei: Tanulmányi és Vizsgaszabályzat szerint
A tananyag elsajátításához felhasználható nyomtatott, elektronikus és online jegyzetek, tankönyvek, segédletek és szakirodalom (online anyag esetén html cím):
A tárgyat meghirdető habilitált oktató (tantárgyfelelős) aláírása:
A gesztorintézet igazgatójának aláírása:
Beadás dátuma:

KÖVETELMÉNYRENDSZER

Semmelweis Egyetem, Általános Orvostudományi Kar A gesztorintézet (és az esetleges közreműködő intézetek) megnevezése: Traumatológiai Tanszék	
A tárgy neve: Traumatológia Angol nyelven¹: Traumatology Német nyelven¹: Traumatologie Kreditértéke: 6 Teljes óraszám: 40 óra/hét előadás: gyakorlat: 40 szeminárium: Tantárgy típusa: kötelező <u>kötelezően választható</u> szabadon választható	
Tanév: 2022/2023.	
Tantárgy kódja²: AOKADH661_SM	
Tantárgyfelelős neve: Prof. Dr. Hangody László egyetemi tanár Munkahelye, telefonos elérhetősége: SE ÁOK Traumatológiai Tanszék Tel: 06 1 467 3851 Beosztása: tanszékvezető Habilitációjának kelte és száma: kelte: 2003. V. 24. száma: 10/2003	
A tantárgy oktatásának célkitűzése, helye az orvosképzés kurrikulumában: <p>A traumatológia a sérültek ellátásával foglalkozik, függetlenül a sérült testtájtól, a sérült korától, illetve egyéb betegségeitől. A civilizált országokban a sérülések a haláloki statisztikában a 4-5. helyet foglalják el, de például a munkaképes korosztályban általában ennél is előrébb állnak. A morbiditás a gyermekkorban, illetőleg az idős korban ugyancsak emelkedett. Éppen ezért alapkövetelmény az anatómia, fizika, sebészet, neurológia, radiológia és a kis klinikai tárgyak (orr-fül-gégészet, szemészet, urológia), valamint az élettani bázisanyag ismerete. A traumatológiai ellátás döntő részét végtagsebészet képezi, így széles rokonságot mutat az ortopédiával, de a koponya, üregi sérülések (mellkas, has), gerinc és medencesérülések, illetve a súlyos polytraumatizált sérültek ellátása is ehhez a területhez tartozik.</p>	
A tárgy oktatásának helye (előadóterem, szemináriumi helyiség, stb. címe): Traumatológiai Tanszék: <ul style="list-style-type: none">• Uzsoki Utcai Kórház <i>1145 Budapest, Uzsoki u. 29-41. , Ortopéd-Traumatológiai Osztály, Konferenciaterem</i>• Péterfy Kórház – Rendelőintézet és Manninger Jenő Országos Traumatológiai Intézet <i>1081 Budapest, Fiumei út 17., VIII. em. Konferencia terem</i> <u>Külön engedély alapján:</u> <ul style="list-style-type: none">• Magyar Honvédség Egészségügyi Központ <i>1134 Budapest, Róbert Károly krt. 44. (bejárat a Papp Károly utca felől)</i> <i>Általános Traumatológiai Osztály, Referáló terem (8. kórteremmel szemben)</i>• Szent János Kórház és Észak-budai Egyesített Kórházak <i>1125 Budapest, Diós árok 1-3.</i>	

A tárgy sikeres elvégzése milyen kompetenciák megszerzését eredményezi:

A gyakorlatokon elsajátítják és gyakorolják a betegvizsgálatot, kötések felhelyezését, varrástechnikát, gipsztechnikát, orthesisek használatát. Konzultálják a típusos vagy gyakrabban előforduló eseteket, a radiológiai diagnosztikát, a műtőben megfigyelik a műtéteket és asszisztálnak. Ambulancián az orvostanhallgatóknak lehetőség nyílik sérült betegek vizsgálatára és kezelésében való részvételére.

A tantárgy felvételéhez, illetve elsajátításához szükséges előtanulmányi feltétel(ek):

Traumatológia V. (régi kurrikulum szerint)
Traumatológia IV. (új kurrikulum szerint)

A kurzus megindításának hallgatói létszámfeltételei (minimum, maximum), a hallgatók kiválasztásának módja:

Minimum 1
Maximum 14 (8 fő Uzsoki Utcai Kórház és 6 fő Péterfy Kórház – Rendelőintézet és Manninger Jenő Országos Traumatológiai Intézet)

A kurzusra történő jelentkezés módja:

Neptun

A tárgy részletes tematikája³:

A 6 hetes traumatológia elektív gyakorlat során a VI. évfolyamos hallgatókat tutor mellé osztjuk be (egy tutor mellé legfeljebb két hallgatót), akinek irányítása mellett az alábbi gyakorlati elemeket sajátíthatják el:

Részletes tematika:

- Részvétel a reggeli referálón
- Elsősegélynyújtás, sebellátás, vérzéscsillapítás
- Sérült testrész átmeneti rögzítése, beteg szállít.
- Törés repositioja, átmeneti / végleges rögzítése
- Neurológiai vizsg.(Glasgow Coma Skála ismerete)
- Műtéti bemosakodás, beöltözés, asszisztencia
- Infiltrációs anaesthesia
- Incisio és drenázs
- Sebzáras
- Nagyviziten való részvétel
- Betegfelvétel/vizsgálat
- Varratszedés
- Katéterezés
- Véna kanül behelyezés
- Fájdalomcsillapítás
- Tutorral konzultáció aktuális kórképekről
- Rtg. -CT képek értékelés

A hallgatók naponta részt vesznek a reggeli referálókon. Az esetbemutásokat követően betegvizsgálat és dokumentáció részletes megismerése történik. Az osztályos műtéti program függvényében asszisztálnak, vagy műtéteket tekintenek meg. Felvételes ügyeleti időben betegfelvételre, vizsgálatra, a diagnosztika követésére, közös értékelésre kerül sor, valamint részt vesz az akut ellátásban.

A gyakorlat során a hallgató konzultál az aktuális kórképekről, megismeri a kezelés és utókezelés menetét. Jelen van a kontrollvizsgálatokon, gyakorolja a mozgáshatárok, funkciók vizsgálatát, röntgen- és CT képek értékelését, szövödmények felismerését és kezelését.

A gyakorlaton való részvétel követelményei:

A 6 hét (6 X 40 óra) gyakorlat letöltése kötelező, benne 2 hetente egy 12 órás ügyelet (36 óra/6 hét),

melyet a hallgató hétvégén, vagy saját kérésre éjszaka végezhet.
1 éven belüli, érvényes foglalkozás egészségügyi alkalmassági vizsgálat bemutatása.

**Az adott tantárgy határterületi kérdéseit érintő egyéb tárgyak (kötelező és választható tárgyak egyaránt!).
A tematikák lehetséges átfedései:**

Ortopédia, Elsősegély, Sportsebészet, Neurotraumatológia, Kézsebészet, Sebészet

A tantárgy sikeres elvégzéséhez szükséges speciális tanulmányi munka⁴:

-

A foglalkozásokon való részvétel követelményei és a távolmaradás pótlásának lehetősége:

A gyakorlati idő (6 hét – 240 óra) alatt jelenléti ív és kézikönyv vezetése kötelező, melyet a gyakorlat végén a tutor aláírásával és pecséttel hitelesít.

60 órát lehet hiányozni (nem az ügyeleti időből), ezen felüli (max. 120 óra) hiányzás esetén orvosi igazolással, mely hiányzást a gyakorlati idő alatt, a tussal egyeztetett időpontban pótolni kell. Ezen felüli hiányzás vagy nem pótolni hiányzás esetén a gyakorlati időt nem tudjuk igazolni.

A megszerzett ismeretek ellenőrzésének módja a szorgalmi időszakban⁵:

-

A félév aláírásának követelményei:

A gyakorlati idő (6 hét – 240 óra) teljesítése, a gyakorlat végén a jelenléti ív és kézikönyv leadása a tanszéki honlapon kiírtaknak megfelelően, tutor aláírásával és pecsétjével hitelesítve.

A vizsga típusa:

-

Vizsgakövetelmények⁶:

-

Az osztályzat kialakításának módja és típusa⁷:

-

A vizsgára történő jelentkezés módja:

-

A vizsga megismétlésének lehetőségei:

-

A tananyag elsajátításához felhasználható nyomtatott, elektronikus és online jegyzetek, tankönyvek, segédletek és szakirodalom (online anyag esetén html cím):

Kötelezően használandó tankönyvek címjegyzéke:

Fekete K. – Ács G.: Traumatológia

Medicina 2016

Flautner-Sárváry: A sebészet és traumatológia tankönyve

Semmelweis Kiadó 2003

Ajánlott irodalom:

Cziffer E.: Operatív töréskezelés
Springer 1997

Renner A.: A kéz piogén fertőzései
Medicina Kiadó 1999.

Gastroenterológiai Sebészet (Szerk.: Kiss J. Varró V.)

Sárváry A.: Hasi sérülések ellátása (24. fejezet)
Medicina Kiadó 1997

Cziffer – Fröhlich: Gipsztechnika, orthesisek
Modern Sérültellátásért Alapítvány Budapesten 1995

Renner - Kádas: Szalagsérülések
Kadix Press Kft 2010

Renner - Kádas: Gipsz és kötéstechika
Kadix Press Kft 2011

Renner A.: Traumatológia
Medicina Könyvkiadó Zrt. 2011

Kádas: Lábszártörések
Kadix Press Kft 2010

Internet:

A IV. éves előadások anyaga az egyetem honlapján megtalálhatók:

Semmelweis Egyetem E-learning portálján (moodle)

<https://itc.semmelweis.hu/moodle/?lang=hu>

A tárgyat meghirdető habilitált oktató (tantárgyfelelős) aláírása:

A gesztorintézet igazgatójának aláírása:

Beadás dátuma:

KÖVETELMÉNYRENDSZER

<p>Semmelweis Egyetem, Általános Orvostudományi Kar A gesztorintézet (és az esetleges közreműködő intézetek) megnevezése: Traumatológiai Tanszék, Sportsebészeti és Sportorvostani Tanszéki Csoport</p> <p>A tárgy neve: Traumatológia – Sportsebészet és sportorvostan</p> <p>Angol nyelven¹: Traumatology - Sports Surgery And Sports Medicine</p> <p>Német nyelven¹: Traumatologie - Sportchirurgie und Sportmedizin</p> <p>Kreditértéke: 6</p> <p>Teljes óraszám: 40 óra/hét előadás: gyakorlat: 40 szeminárium:</p> <p>Tantárgy típusa: kötelező <u>kötelezően választható</u> szabadon választható</p>
<p>Tanév: 2022/2023.</p>
<p>Tantárgy kódja²: AOKADH661_SM</p>
<p>Tantárgyfelelős neve: Prof. Dr. Berkes István egyetemi tanár</p> <p>Munkahelye, telefonos elérhetősége: Testnevelési Egyetem, 1123 Budapest, Alkotás út 44. +36 /30/9443641</p> <p>Beosztása: egyetemi tanár</p> <p>Habilitációjának kelte és száma: 1998 6/1998</p>
<p>A tantárgy oktatásának célkitűzése, helye az orvoscépzés kurrikulumában:</p> <p>A sportsebészet és a sportorvostan alapismereteinek elsajátítása. Ismeretek megszerzése a sport komplex egészségre gyakorolt hatásairól. A mozgásgyógyszer koncepció elsajátítása. A tantárgy ismeretanyaga szorosan kapcsolódik valamennyi nagy klinikai tárgy ismeretanyagához, különösen a sebészethez, a baleseti sebészethez és az ortopédiához, valamint a belgyógyászathoz és a rehabilitációhoz. Az elméleti tantárgyak közül pedig az élettanhoz, a kórélettanhoz és a biokémiához.</p>
<p>A tárgy oktatásának helye (előadóterem, szemináriumi helyiség, stb. címe): Traumatológiai Tanszék:</p> <ul style="list-style-type: none">Uzsoki Utcai Kórház 1145 Budapest, Uzsoki u. 29-41. , Ortopéd-Traumatológiai Osztály, Konferenciaterem
<p>A tárgy sikeres elvégzése milyen kompetenciák megszerzését eredményezi:</p> <p>A tárgy elvégzése után a hallgatóknak kiterjedt ismeretei lesznek a sportsebészet és a sporttraumatológia legmodernebb terápiás és rehabilitációs eljárásairól. Részletesen tájékozódnak a nagy népbetegségek és a rendszeres fizikai aktivitás a primer, a secunder, és a terciér prevencióban és a rehabilitációban betöltött szerepéről.</p>
<p>A tantárgy felvételéhez, illetve elsajátításához szükséges előtanulmányi feltétel(ek):</p> <p>Traumatológia V. (régii kurrikulum szerint) Traumatológia IV. (új kurrikulum szerint) Anatómia, élettan, biokémia Orvosi kommunikáció, Elsősegély, Makroszkópos anatómia II., Orvosi terminológia, Orvosi élettan II., Patológia II., Farmakológia II., Bevezetés a klinikumba, Orvosi etika, Belgyógyászati propedeutika, Belgyógyászat nyári gyakorlat, Katasztrófamedicina, Kísérletes és sebészeti műtét</p>

A kurzus megindításának hallgatói létszámfeltételei (minimum, maximum), a hallgatók kiválasztásának módja:

Minimum 1
Maximum 3

A kurzusra történő jelentkezés módja:

Neptun

A tárgy részletes tematikája³:

A 6 hetes traumatológia elektív gyakorlat során a VI. évfolyamos hallgatókat tutor mellé osztjuk be (egy tutor mellé legfeljebb két hallgatót), akinek irányítása mellett az alábbi gyakorlati elemeket sajátíthatják el különös tekintettel az artroszkópos és sportsebészeti beavatkozásokra:

Részletes tematika:

- Részvétel a reggeli referálón
- Elsősegélynyújtás, sebellátás, vérzéscsillapítás
- Sérült testrész átmeneti rögzítése, beteg szállít.
- Törés repositioja, átmeneti / végleges rögzítése
- Neurológiai vizsg.(Glasgow Coma Skála ismerete)
- Műtéti bemosakodás, beöltözés, asszisztencia
- Infiltrációs anaesthesia
- Incisio és drenázs
- Sebzárás
- Nagyviziten való részvétel
- Betegfelvétel/vizsgálat
- Varratszedés
- Katéterezés
- Véna kanül behelyezés
- Fájdalomcsillapítás
- Tutorral konzultáció aktuális kórképekről
- Rtg. -CT képek értékelés

A hallgatók naponta részt vesznek a reggeli referálókon. Az esetbemutásokat követően betegvizsgálat és dokumentáció részletes megismerése történik. Az osztályos műtéti program függvényében asszisztálnak, vagy műtétet tekintenek meg. Felvételes ügyeleti időben betegfelvételre, vizsgálatra, a diagnosztika követésére, közös értékelésre kerül sor, valamint részt vesz az akut ellátásban.

A gyakorlat során a hallgató konzultál az aktuális kórképekről, megismeri a kezelés és utókezelés menetét. Jelen van a kontrollvizsgálatokon, gyakorolja a mozgáshatárok, funkciók vizsgálatát, röntgen- és CT képek értékelését, szövödmények felismerését és kezelését.

A gyakorlaton való részvétel követelményei:

A 6 hét (6 X 40 óra) gyakorlat letöltése kötelező, benne 2 hetente egy 12 órás ügyelet (36 óra/6 hét), melyet a hallgató hétvégén, vagy saját kérésre éjszaka végezhet.

1 éven belüli, érvényes foglalkozás egészségügyi alkalmassági vizsgálat bemutatása.

Az adott tantárgy határterületi kérdéseit érintő egyéb tárgyak (kötelező és választható tárgyak egyaránt!). A tematikák lehetséges átfedései:

Ortopédia, Elsősegély, Sportsebészet, Neurotraumatológia, Kézsebészet, Sebészet

A tantárgy sikeres elvégzéséhez szükséges speciális tanulmányi munka⁴:

-

A foglalkozásokon való részvétel követelményei és a távolmaradás pótlásának lehetősége:

A gyakorlati idő (6 hét – 240 óra) alatt jelenléti ív és kézikönyv vezetése kötelező, melyet a gyakorlat végén a tutor aláírásával és pecséttel hitelesít.

60 órát lehet hiányozni (nem az ügyeleti időből), ezen felüli (max. 120 óra) hiányzás esetén orvosi igazolással, mely hiányzást a gyakorlati idő alatt, a tussorral egyeztetett időpontban pótolni kell. Ezen felüli hiányzás vagy nem pótoltt hiányzás esetén a gyakorlati időt nem tudjuk igazolni.

A megszerzett ismeretek ellenőrzésének módja a szorgalmi időszakban⁵:

-

A félév aláírásának követelményei:

A gyakorlati idő (6 hét – 240 óra) teljesítése, a gyakorlat végén a jelenléti ív és kézikönyv leadása a tanszéki honlapon kiírtaknak megfelelően, tutor aláírásával és pecsétjével hitelesítve.

A vizsga típusa:

-

Vizsgakövetelmények⁶:

-

Az osztályzat kialakításának módja és típusa⁷:

-

A vizsgára történő jelentkezés módja:

-

A vizsga megisméltésének lehetőségei:

-

A tananyag elsajátításához felhasználható nyomtatott, elektronikus és online jegyzetek, tankönyvek, segédletek és szakirodalom (online anyag esetén html cím):

Kötelezően használendő tankönyvek címjegyzéke:

Fekete K. – Ács G.: Traumatológia
Medicina 2016

Flautner-Sárváry: A sebészet és traumatológia tankönyve
Simmelweis Kiadó 2003

Ajánlott irodalom:

Tanszékcsoport által összeállított jegyzet

Tanszékcsoport által összeállított PowerPoint prezentáció.

Lars Peterson and Per Renström: Sports Injuries

Their Prevention and Treatment, Third Edition

Magyar nyelvű jegyzet: a FIFA Medical Manual magyar nyelvű fordítása.

Jákó P.: A sportorvoslás alapjai OSEI 2003.

Berkes, I., Halasi, T.: Amit a sportolók sérüléseiről tudni kell

Angol nyelvű: DeLee & Drez's Orthopaedic Sports Medicine 4th Edition

Dr. Radák Zsolt: Edzésélettan (2016); Krea-Fitt Kft
Tihanyi András: Sportágspecifikus sporttáplálkozás (2016); Krea-Fitt Kft
Bogárdi István: A test izomzatának edzése (2016); Bogger Kft.

Cziffer E.: Operatív töréskezelés
Springer 1997

Renner A.: A kéz piogén fertőzései
Medicina Kiadó 1999.

Gastroenterológiai Sebészet (Szerk.: Kiss J. Varró V.)

Sárváry A.: Hasi sérülések ellátása (24. fejezet)
Medicina Kiadó 1997

Cziffer – Fröhlich: Gipsztechnika, orthesisek
Modern Sérültellátásért Alapítvány Budapest 1995

Renner - Kádas: Szalagsérülések
Kadix Press Kft 2010

Renner - Kádas: Gipsz és kötéstechika
Kadix Press Kft 2011

Renner A.: Traumatológia
Medicina Könyvkiadó Zrt. 2011

Kádas: Lábszártörések
Kadix Press Kft 2010

Internet:

Fejezetek a sportsebészetből és a sportorvostanból tárgy elektronikus tananyaga a Moodle rendszerben:

<https://itc.semmelweis.hu/moodle/?lang=hu>

A IV. éves előadások anyaga az egyetem honlapján megtalálhatók:

Semmelweis Egyetem E-learning portálján (moodle)

<https://itc.semmelweis.hu/moodle/?lang=hu>

A tárgyat meghirdető habilitált oktató (tantárgyfelelős) aláírása:

A gesztorintézet igazgatójának aláírása:

Beadás dátuma:

KÖVETELMÉNYRENDSZER

<p>Semmelweis Egyetem, Általános Orvostudományi Kar A gesztorintézet (és az esetleges közreműködő intézetek) megnevezése: Traumatológiai Tanszék Neurotraumatológiai Tanszéki Csoport (Péterfy Kórház-Rendelőintézet Manninger Jenő Országos Traumatológiai Intézet)</p>
<p>A tárgy neve: Választható klinikai gyakorlat _A Neurotraumatológia Alapvonalai Angol nyelven¹: Neurotraumatology Baseline Német nyelven¹: Hirn und Schädel Verletzungen Kreditértéke: 6 Teljes óraszám: 40 óra/hét előadás: gyakorlat: 40 szeminárium: Tantárgy típusa: kötelező <u>kötelezően választható</u> szabadon választható</p>
<p>Tanév: 2022/2023.</p>
<p>Tantárgy kódja²: AOKADH661_SM</p>
<p>Tantárgyfelelős neve: Dr. Viola Árpád, Ph.D. egyetemi docens Munkahelye, telefonos elérhetősége: 0036702455932, 0036709462389 SE ÁOK Traumatológiai Tanszék Neurotraumatológiai Tanszéki Csoport (Péterfy Kórház-Rendelőintézet Manninger Jenő Országos Traumatológiai Intézet) Tel: +36-1-299-7700/2235, +361299-7700/2148 Beosztása: Tanszéki csoportvezető Habilitációjának kelte és száma: -</p>
<p>A tantárgy oktatásának célkitűzése, helye az orvostudományi képzés keretében: Az idegsebészet és traumatológia tárgykörének összekapcsolásával áttekintést adni a craniocerebrális sérülések, a gerinc sérülések és a polytraumatizált betegek ellátásának korszerű alapelveiről.</p>
<p>A tárgy oktatásának helye (előadóterem, szemináriumi helyiség, stb. címe): Traumatológiai Tanszék: • Péterfy Kórház – Rendelőintézet és Manninger Jenő Országos Traumatológiai Intézet 1081 Budapest, Fiumei út 17., VIII. em. Konferencia terem</p>
<p>A tárgy sikeres elvégzése milyen kompetenciák megszerzését eredményezi: A gyakorlatokon elsajátítják és gyakorolják a betegvizsgálatot, kötések felhelyezését, varrástechnikát, gipsztechnikát, orthesisek használatát. Konzultálják a típusos vagy gyakrabban előforduló eseteket, a radiológiai diagnosztikát, a műtőben megfigyelik a műtétet és asszisztálnak. Ambulancián az orvostanhallgatóknak lehetőség nyílik sérült betegek vizsgálatára és kezelésében való részvételére.</p>
<p>A tantárgy felvételéhez, illetve elsajátításához szükséges előtanulmányi feltétel(ek): sebészet, radiológia, traumatológia, neurológia, idegsebészet, szemészet, fül-orr-gégészet</p>
<p>A kurzus megindításának hallgatói létszámfeltételei (minimum, maximum), a hallgatók kiválasztásának módja: Minimum: 1</p>

Maximum: 2 fő

A kurzusra történő jelentkezés módja:

Neptun

A tárgy részletes tematikája³:

A hat hetes gyakorlaton résztvevők száma 8 főben maximalizált – ennyi orvostanhallgató számára tudjuk biztosítani az aktív gyakorlati képzést. Az orvostanhallgatókat **A és B csoportra** osztjuk. Az A és B csoport tematikája napi lebontásban tér egymástól, viszont a hat hét gyakorlat során mindkét csoport résztvevői azonos számú és tematikájú gyakorlati képzésen vesznek részt heti lebontású váltásban.

A gyakorlati képzés során egy tóra legfeljebb két orvostanhallgató jut.

A hat hetes gyakorlati képzés során a tótor vezetésével következő készségek elsajátítására biztosítunk lehetőséget: *elsősegélynyújtás, sebellátás, vérzéscsillapítás, koponya és gerinc sérült beteg pozicionálása és szállítása, neurológiai vizsgálat (Glasgow Coma Skála ismerete), műtői bemosakodás, beöltözés, asszisztencia, infiltrációs anaesztézia, incisio és drenázs, sebzáras, betegfelvétel/vizsgálat, varratszedés, katéterezés, véna kanül behelyezése, fájdalomcsillapítás, neurotraumatológiai kórképek radiológiai (rtg, CT, MR) elemzése.*

A. csoport és B. csoport gyakorlati képzésének tematikája (maximum 4-4 fő):

I., III. és V. hét:

Hétfő:

A. és B. csoportnak együtt: **06:50 – 07:45:** Az előző hét pénteki, szombati és vasárnapi ügyeleti esetek anamnézisének és képi dokumentációjának (rtg, CT, MR) áttekintése a reggeli osztályos megbeszélés keretében. Osztályra felvett és ez idő alatt kezelt páciensek kezelésének áttekintése. Az aznapi műtői esetek kórelőzményének és képi dokumentációjának áttekintése, műtői terv megbeszélése. A reggeli osztályos viziten történő részvétel.

A. csoport: 07:45 -15:00 (ebédszünet – a műtét menetéhez igazítva legfeljebb 30 perc): Aznapi műtői páciens műtőbe kísérése, a műtői előkészítésében, a páciens műtői pozicionálásában való aktív részvétel. Aktív részvétel a műtét során - asszisztálás, sebzáras. A páciens utókövetése a postoperatív őrzőben, részvétel az intra- és postoperatív képalkotó vizsgálatok (rtg, CT) kiértékelésében.

B. csoport: 07:45 - 08:15: Részvétel a POTI reggeli intézeti előző napi ügyeletet összegző beszámolóján – kórismeretések, képalkotó vizsgálatok (rtg, CT, MR) áttekintése. Aznapi intézeti műtői esetek kórképe megismerése, képalkotó vizsgálatok (rtg, CT, MR) megtekintése, előző napi intézeti ügyeleti postoperatív műtői képalkotó vizsgálatok (rtg, CT) áttekintése.

08:15 – 09:00: varratszedésre visszatérő páciensek sebellenőrzése, varratszedés, osztályon fekvő páciensek sebkezelése, sebellenőrzése.

09:00 – 15:00 (ebédszünet 11:30 -12.15): aktív részvétel az aznapi **neurotraumatológiai nappali** ügyeleti betegellátásban: betegvizsgálat, képalkotó vizsgálatok (rtg, CT, MR) értékelése, ügyeleti betegfelvétel. A tervezett műtőre befekvő páciensek felvétele, képalkotó vizsgálatok (rtg, CT, MR) áttekintése, műtőre szükséges vizsgálatok (laborvizsgálat, mellkas rtg, EKG, aneszteziológiai ajánlás) ellenőrzése. Aznapi nappali esetleges ügyeleti műtőn történő aktív részvétel. Részvétel a délutáni viziten – 14:30 órakor.

Kedd:

A. és B. csoportnak együtt: **06:50 – 07:45:** Az előző nap ügyeleti esetek anamnézisének és képi dokumentációjának (rtg, CT, MR) áttekintése a reggeli osztályos megbeszélés keretében. Az osztályra felvett és ez idő alatt kezelt páciensek kezelésének áttekintése. Az előző napi műtői esetek kórelőzményének és képi dokumentációjának áttekintése, műtői terv megbeszélése. Reggeli osztályos viziten történő részvétel.

07:45 – 08:15: Részvétel a POTI reggeli intézeti előző napi ügyeletet összegző beszámolóján – kórismeretések, képalkotó vizsgálatok (rtg, CT, MR) áttekintése. Aznapi intézeti műtői esetek kórképe megismerése, képalkotó vizsgálatok (rtg, CT, MR) megtekintése, előző napi intézeti ügyeleti postoperatív műtői képalkotó vizsgálatok (rtg, CT) áttekintése.

08:15 – 09:00: varratszedésre visszatérő páciensek sebellenőrzése, varratszedés, osztályon fekvő

páciensnek sebkezelése, sebellenőrzése.

A. csoport: 09:00 – 15:00 (ebédszünet 11:30 -12.15): aktív részvétel az aznapi **akut nem traumás idegsebészeti** nappali ügyeleti betegellátásban: betegvizsgálat, képalkotó vizsgálatok (rtg, CT, MR) értékelése, ügyeleti betegfelvétel. A tervezett műtetre befekvő páciensnek felvétele, képalkotó vizsgálataik (rtg, CT, MR) áttekintése, műtétéhez szükséges vizsgálatok (laborvizsgálat, mellkas rtg, EKG, anesztesiológiai ajánlás) ellenőrzése. Aznapi nappali esetleges akut **nem traumás idegsebészeti** ügyeleti műtéten történő aktív részvétel. Részvétel a délutáni viziten – 14:30 órakor.

B. csoport: 09:00 – 15:00 (ebédszünet 11:30 -12.15): aktív részvétel az aznapi **akut neurotraumatológiai** nappali ügyeleti betegellátásban: betegvizsgálat, képalkotó vizsgálatok (rtg, CT, MR) értékelése, ügyeleti betegfelvétel. A tervezett műtetre befekvő páciensnek felvétele, képalkotó vizsgálataik (rtg, CT, MR) áttekintése, műtétéhez szükséges vizsgálatok (laborvizsgálat, mellkas rtg, EKG, anesztesiológiai ajánlás) ellenőrzése. Aznapi nappali esetleges akut **neurotraumatológiai** ügyeleti műtéten történő aktív részvétel. Részvétel a délutáni viziten – 14:30 órakor.

Szerda:

A. és B. csoportnak együtt: 06:50 – 07:45: Az előző napi ügyeleti esetek anamnézisének és képi dokumentációjának (rtg, CT, MR) áttekintése a reggeli osztályos megbeszélés keretében. Osztályra felvett és ez idő alatt kezelt páciensek kezelésének áttekintése. Az aznapi műtéti esetek kórelőzményének és képi dokumentációjának áttekintése, műtéti terv megbeszélése. Reggeli osztályos viziten történő részvétel.

B. csoport: 07:45 -15:00(ebédszünet – a műtét menetéhez igazítva legfeljebb 30 perc): Aznapi műtéti

páciens műtőbe kísérés, a műtői előkészítésében, a páciens műtéti pozicionálásában való aktív részvétel. Aktív részvétel a műtét során - asszisztálás, sebzárás. Páciens után követése a postoperatív őrzőben, részvétel az intra- és postoperatív képalkotó vizsgálatok (rtg, CT) kiértékelésében.

A. csoport: 07:45 - 08.15: Részvétel a POTI reggeli intézeti előző napi ügyeletet összegző beszámolóján

– kórismertetések, képalkotó vizsgálatok (rtg, CT, MR) áttekintése. Aznapi intézeti műtéti esetek kórképe megismerése, képalkotó vizsgálatok (rtg, CT, MR) megtekintése, előző napi intézeti ügyeleti postoperatív műtéti képalkotó vizsgálatok (rtg, CT) áttekintése.

08:15 – 09:00: varratszedésre visszatérő páciensnek sebellenőrzése, varratszedés, osztályon fekvő páciensnek sebkezelése, sebellenőrzése.

09:00 – 15:00 (ebédszünet 11:30 -12.15): aktív részvétel az aznapi **neurotraumatológiai nappali** ügyeleti betegellátásban: betegvizsgálat, képalkotó vizsgálatok (rtg, CT, MR) értékelése, ügyeleti betegfelvétel. A tervezett műtetre befekvő páciensek felvétele, képalkotó vizsgálataik (rtg, CT, MR) áttekintése, műtétéhez szükséges vizsgálatok (laborvizsgálat, mellkas rtg, EKG, anesztesiológiai ajánlás) ellenőrzése. Aznapi nappali esetleges ügyeleti műtéten történő aktív részvétel. Részvétel a délutáni viziten – 14:30 órakor.

Csütörtök:

A. és B. csoportnak együtt: 06:50 – 07:45: Az előző napi ügyeleti esetek anamnézisének és képi dokumentációjának (rtg, CT, MR) áttekintése a reggeli osztályos megbeszélés keretében. Az osztályra felvett és ez idő alatt kezelt páciensek kezelésének áttekintése. Az aznapi műtéti esetek kórelőzményének és képi dokumentációjának áttekintése, műtéti terv megbeszélése. Reggeli osztályos viziten történő részvétel.

A. csoport: 07:45 -15:00 (ebédszünet – a műtét menetéhez igazítva legfeljebb 30 perc): Aznapi műtéti páciens műtőbe kísérése, a műtői előkészítésében, a páciens műtéti pozicionálásában való aktív részvétel. Aktív részvétel a műtét során - asszisztálás, sebzárás. A páciens utókövetése a postoperatív őrzőben, részvétel az intra- és postoperatív képalkotó vizsgálatok (rtg, CT) kiértékelésében.

B. csoport: 07:45 - 08.15: Részvétel a POTI reggeli intézeti előző napi ügyeletet összegző beszámolóján – kórismertetések, képalkotó vizsgálatok (rtg, CT, MR) áttekintése. Aznapi intézeti műtéti esetek kórképe megismerése, képalkotó vizsgálatok (rtg, CT, MR) megtekintése, előző napi intézeti ügyeleti postoperatív műtéti képalkotó vizsgálatok (rtg, CT) áttekintése.

08:15 – 09:00: varratszedésre visszatérő páciensek sebellenőrzése, varratszedés, az osztályon

fekvő páciensek sebkezelése, sebellenőrzése.

09:00 – 15:00 (ebédszünet 11:30 -12.15): aktív részvétel az aznapi *neurotraumatológiai nappali* ügyeleti betegellátásban: betegvizsgálat, képalkotó vizsgálatok (rtg, CT, MR) értékelése, ügyeleti betegfelvétel. A tervezett műtetre befekvő páciensek felvétele, képalkotó vizsgálataik (rtg, CT, MR) áttekintése, műtétéhez szükséges vizsgálatok (laborvizsgálat, mellkas rtg, EKG, anesztesiológiai ajánlás) ellenőrzése. Aznapi nappali esetleges ügyeleti műtéten történő aktív részvétel. Részvétel a délutáni viziten – 14:30 órakor.

Péntek

A. és B. csoportnak együtt: **06:50 – 07:45**: Az előző napi ügyeleti esetek anamnézisének és képi dokumentációjának (rtg, CT, MR) áttekintése a reggeli osztályos megbeszélés keretében. Az osztályra felvett és ez idő alatt kezelt páciensek kezelésének áttekintése. Az aznapi műtéti esetek kórelőzményének és képi dokumentációjának áttekintése, műtéti terv megbeszélése. A reggeli osztályos viziten történő részvétel.

B. csoport: **07:45 -15:00** (ebédszünet – a műtét menetéhez igazítva legfeljebb 30 perc): Aznapi műtéti páciens műtőbe kísérés, a műtői előkészítésében, a páciens műtéti pozicionálásában való aktív részvétel. Aktív részvétel a műtét során - asszisztálás, sebzárás. Páciens utókövetése a postoperatív őrzőben, részvétel az intra- és postoperatív képalkotó vizsgálatok (rtg, CT) kiértékelésében.

A. csoport: **07:45 - 08.15**: Részvétel a POTI reggeli intézeti előző napi ügyeletet összegző beszámolóján

– kórismertetések, képalkotó vizsgálatok (rtg, CT, MR) áttekintése. Aznapi intézeti műtéti esetek kórképe megismerése, képalkotó vizsgálatok (rtg, CT, MR) megtekintése, előző napi intézeti ügyeleti postoperatív műtéti képalkotó vizsgálatok (rtg, CT) áttekintése.

08:15 – 09:00: varratszedésre visszatérő páciensek sebellenőrzése, varratszedés, osztályon fekvő páciensek sebkezelése, sebellenőrzése.

09:00 – 15:00 (ebédszünet 11:30 -12.15): aktív részvétel az aznapi *neurotraumatológiai nappali* ügyeleti betegellátásban: betegvizsgálat, képalkotó vizsgálatok (rtg, CT, MR) értékelése, ügyeleti betegfelvétel. A tervezett műtetre befekvő páciensek felvétele, képalkotó vizsgálataik (rtg, CT, MR) áttekintése, a műtétéhez szükséges vizsgálatok (laborvizsgálat, mellkas rtg, EKG, anesztesiológiai ajánlás) ellenőrzése. A nappali, esetleg ügyeleti műtéten történő aktív részvétel. Részvétel a délutáni viziten – 14:30 órakor.

II., IV. és VI. hét:

Hétfő:

A. és B. csoportnak együtt: **06:50 – 07:45**: Az előző hét pénteki, szombati és vasárnapi ügyeleti esetek anamnézisének és képi dokumentációjának (rtg, CT, MR) áttekintése a reggeli osztályos megbeszélés keretében. Az osztályra felvett és ez idő alatt kezelt páciensek kezelésének áttekintése. Az aznapi műtéti esetek kórelőzményének és képi dokumentációjának áttekintése, a műtéti terv megbeszélése. A reggeli osztályos viziten történő részvétel.

B. csoport: **07:45 -15:00** (ebédszünet – a műtét menetéhez igazítva legfeljebb 30 perc): Aznapi műtéti páciens műtőbe kísérése, a műtői előkészítésében, a páciens műtéti pozicionálásában való aktív részvétel. Aktív részvétel a műtét során - asszisztálás, sebzárás. Páciens utókövetése a postoperatív őrzőben, részvétel az intra- és postoperatív képalkotó vizsgálatok (rtg, CT) kiértékelésében.

A. csoport: **07:45 - 08.15**: Részvétel a POTI reggeli intézeti előző napi ügyeletet összegző beszámolóján – kórismertetések, képalkotó vizsgálatok (rtg, CT, MR) áttekintése. Aznapi intézeti műtéti esetek kórképe megismerése, képalkotó vizsgálatok (rtg, CT, MR) megtekintése, előző napi intézeti ügyeleti postoperatív műtéti képalkotó vizsgálatok (rtg, CT) áttekintése.

08:15 – 09:00: varratszedésre visszatérő páciensek sebellenőrzése, varratszedés, osztályon fekvő páciensek sebkezelése, sebellenőrzése.

09:00 – 15:00 (ebédszünet 11:30 -12.15): aktív részvétel az aznapi *neurotraumatológiai nappali* ügyeleti betegellátásban: betegvizsgálat, képalkotó vizsgálatok (rtg, CT, MR) értékelése, ügyeleti betegfelvétel. A tervezett műtetre befekvő páciensek felvétele, képalkotó vizsgálataik (rtg, CT, MR) áttekintése, műtétéhez szükséges vizsgálatok (laborvizsgálat, mellkas rtg, EKG, anesztesiológiai ajánlás) ellenőrzése. Aznapi nappali esetleges ügyeleti műtéten történő aktív részvétel. Részvétel a délutáni viziten – 14:30 órakor.

Kedd:

A. és B. csoportnak együtt: 06:50 – 07:45: Az előző nap ügyeleti esetek anamnézisének és képi dokumentációjának (rtg, CT, MR) áttekintése a reggeli osztályos megbeszélés keretében. Az osztályra felvett és ez idő alatt kezelt páciensek kezelésének áttekintése. Az előző napi műtéti esetek kórelőzményének és képi dokumentációjának áttekintése, műtéti terv megbeszélése. A reggeli osztályos viziten történő részvétel.

07:45 – 08:15: Részvétel a POTI reggeli intézeti előző napi ügyeletet összegző beszámolóján – kórismertetések, képalkotó vizsgálatok (rtg, CT, MR) áttekintése. Aznapai intézeti műtéti esetek kórképe megismerése, képalkotó vizsgálatok (rtg, CT, MR) megtekintése, előző napi intézeti ügyeleti postoperatív műtéti képalkotó vizsgálatok (rtg, CT) áttekintése.

08:15 – 09:00: varratszedésre visszatérő páciensnek sebellenőrzése, varratszedés, az osztályon fekvő páciensek sebkezelése, sebellenőrzése.

B. csoport: 09:00 – 15:00 (ebédszünet 11:30 -12.15): aktív részvétel az aznap *akut nem traumás idegsebészeti* nappali ügyeleti betegellátásban: betegvizsgálat, képalkotó vizsgálatok (rtg, CT, MR) értékelése, ügyeleti betegfelvétel. A tervezett műtetre befekvő páciensnek felvétele, képalkotó vizsgálataik (rtg, CT, MR) áttekintése, műtethez szükséges vizsgálatok (laborvizsgálat, mellkas rtg, EKG, anesztesiológiai ajánlás) ellenőrzése. Aznap nappali esetleges akut *nem traumás idegsebészeti* ügyeleti műtéten történő aktív részvétel. Részvétel a délutáni viziten – 14:30 órakor.

A. csoport: 09:00 – 15:00 (ebédszünet 11:30 -12.15): aktív részvétel az aznap *akut neurotraumatológiai* nappali ügyeleti betegellátásban: betegvizsgálat, képalkotó vizsgálatok (rtg, CT, MR) értékelése, ügyeleti betegfelvétel. A tervezett műtetre befekvő páciensnek felvétele, képalkotó vizsgálataik (rtg, CT, MR) áttekintése, műtethez szükséges vizsgálatok (laborvizsgálat, mellkas rtg, EKG, anesztesiológiai ajánlás) ellenőrzése. Aznap nappali esetleges akut *neurotraumatológiai* ügyeleti műtéten történő aktív részvétel. Részvétel a délutáni viziten – 14:30 órakor.

Szerda:

A. és B. csoportnak együtt: 06:50 – 07:45: Az előző napi ügyeleti esetek anamnézisének és képi dokumentációjának (rtg, CT, MR) áttekintése a reggeli osztályos megbeszélés keretében. Az osztályra felvett és ez idő alatt kezelt páciensek kezelésének áttekintése. Az aznap műtéti esetek kórelőzményének és képi dokumentációjának áttekintése, műtéti terv megbeszélése. A reggeli osztályos viziten történő részvétel.

A. csoport: 07:45 -15:00 (ebédszünet – a műtét menetéhez igazítva legfeljebb 30 perc): Aznap műtéti páciens műtöbe kísérés, a műtői előkészítésében, a páciens műtéti pozicionálásában való aktív részvétel. Aktív részvétel a műtét során - asszisztálás, sebzáras. A páciens utókövetése a postoperatív őrzőben, részvétel az intra- és postoperatív képalkotó vizsgálatok (rtg, CT) kiértékelésében.

B. csoport: 07:45 - 08:15: Részvétel a POTI reggeli intézeti előző napi ügyeletet összegző beszámolóján – kórismertetések, képalkotó vizsgálatok (rtg, CT, MR) áttekintése. Aznapai intézeti műtéti esetek kórképe megismerése, képalkotó vizsgálatok (rtg, CT, MR) megtekintése, előző napi intézeti ügyeleti postoperatív műtéti képalkotó vizsgálatok (rtg, CT) áttekintése.

08:15 – 09:00: varratszedésre visszatérő páciensek sebellenőrzése, varratszedés, osztályon fekvő páciensek sebkezelése, sebellenőrzése.

09:00 – 15:00 (ebédszünet 11:30 -12.15): aktív részvétel az aznap *neurotraumatológiai nappali* ügyeleti betegellátásban: betegvizsgálat, képalkotó vizsgálatok (rtg, CT, MR) értékelése, ügyeleti betegfelvétel. A tervezett műtetre befekvő páciensnek felvétele, képalkotó vizsgálataik (rtg, CT, MR) áttekintése, műtethez szükséges vizsgálatok (laborvizsgálat, mellkas rtg, EKG, anesztesiológiai ajánlás) ellenőrzése. Aznap nappali esetleges ügyeleti műtéten történő aktív részvétel. Részvétel a délutáni viziten – 14:30 órakor.

Csütörtök:

A. és B. csoportnak együtt: 06:50 – 07:45: Az előző napi ügyeleti esetek anamnézisének és képi dokumentációjának (rtg, CT, MR) áttekintése a reggeli osztályos megbeszélés keretében. Az osztályra felvett és ez idő alatt kezelt páciensek kezelésének áttekintése. Az aznap műtéti esetek kórelőzményének és képi dokumentációjának áttekintése, a műtéti terv megbeszélése. A reggeli osztályos viziten történő részvétel.

B. csoport: 07:45 -15:00 (ebédszünet – a műtét menetéhez igazítva legfeljebb 30 perc): Aznap mütéti

páciens mütöbe kísérése, a mütöi előkészítésében, a páciens mütéti pozicionálásában való aktív részvétel. Aktív részvétel a mütét során - asszisztálás, sebzárás. Páciens utókövetése a postoperatív örzőben, részvétel az intra- és postoperatív képalkotó vizsgálatok (rtg, CT) kiértékelésében.

A. csoport: 07:45 - 08.15: Részvétel a POTI reggeli intézeti előző napi ügyeletet összegző beszámolóján

– kórismertetések, képalkotó vizsgálatok (rtg, CT, MR) áttekintése. Aznap intézeti mütéti esetek kórképe megismerése, képalkotó vizsgálatok (rtg, CT, MR) megtekintése, előző napi intézeti ügyeleti postoperatív mütéti képalkotó vizsgálatok (rtg, CT) áttekintése.

08:15 – 09:00: varratszedésre visszatérő páciensnek sebellenörzése, varratszedés, osztályon fekvő páciensnek sebkezelése, sebellenörzése.

09:00 – 15:00 (ebédszünet 11:30 -12.15): aktív részvétel az aznap *neurotraumatológiai nappali* ügyeleti betegellátásban: betegvizsgálat, képalkotó vizsgálatok (rtg, CT, MR) értékelése, ügyeleti betegfelvétel. A tervezett mütétre befekvő páciensek felvétele, képalkotó vizsgálatok (rtg, CT, MR) áttekintése, mütéthez szükséges vizsgálatok (laborvizsgálat, mellkas rtg, EKG, anesztesiológiai ajánlás) ellenörzése. Aznap nappali esetleges ügyeleti mütéten történő aktív részvétel. Részvétel a délutáni viziten – 14:30 órakor.

Péntek

A. és B. csoportnak együtt: 06:50 – 07:45: Az előző napi ügyeleti esetek anamnézisének és képi dokumentációjának (rtg, CT, MR) áttekintése a reggeli osztályos megbeszélés keretében. Az osztályra felvett és ez idő alatt kezelt páciensek kezelésének áttekintése. Az aznap mütéti esetek kórelözményének és képi dokumentációjának áttekintése, a mütéti terv megbeszélése. A reggeli osztályos viziten történő részvétel.

A. csoport: 07:45 -15:00 (ebédszünet – a műtét menetéhez igazítva legfeljebb 30 perc): Aznap mütéti

páciens mütöbe kísérése, a mütöi előkészítésében, a páciens mütéti pozicionálásában való aktív részvétel. Aktív részvétel a mütét során - asszisztálás, sebzárás. Páciens utókövetése a postoperatív örzőben, részvétel az intra- és postoperatív képalkotó vizsgálatok (rtg, CT) kiértékelésében.

B. csoport: 07:45 - 08.15: Részvétel a POTI reggeli intézeti előző napi ügyeletet összegző beszámolóján

– kórismertetések, képalkotó vizsgálatok (rtg, CT, MR) áttekintése. Aznap intézeti mütéti esetek kórképe megismerése, képalkotó vizsgálatok (rtg, CT, MR) megtekintése, előző napi intézeti ügyeleti postoperatív mütéti képalkotó vizsgálatok (rtg, CT) áttekintése.

08:15 – 09:00: varratszedésre visszatérő páciensek sebellenörzése, varratszedés, osztályon fekvő páciensek sebkezelése, sebellenörzése.

09:00 – 15:00 (ebédszünet 11:30 -12.15): aktív részvétel az aznap *neurotraumatológiai nappali* ügyeleti betegellátásban: betegvizsgálat, képalkotó vizsgálatok (rtg, CT, MR) értékelése, ügyeleti betegfelvétel. A tervezett mütétre befekvő páciensek felvétele, képalkotó vizsgálatok (rtg, CT, MR) áttekintése, mütéthez szükséges vizsgálatok (laborvizsgálat, mellkas rtg, EKG, anesztesiológiai ajánlás) ellenörzése. Aznap nappali esetleges ügyeleti mütéten történő aktív részvétel. Részvétel a délutáni viziten – 14:30 órakor.

A gyakorlaton való részvétel követelményei:

A 6 hét (6 X 40 óra) gyakorlat letöltése kötelező, benne 2 hetente egy 12 órás ügyelet (36 óra/6 hét), melyet a hallgató hétvégén, vagy saját kérésre éjszaka végezhet.

1 éven belüli, érvényes foglalkozás egészségügyi alkalmassági vizsgálat bemutatása.

Az adott tantárgy határterületi kérdéseit érintő egyéb tárgyak (kötelező és választható tárgyak egyaránt!). A tematikák lehetséges átfedései:

Ortopédia, Elsősegély, Sportsebészet, Neurotraumatológia, Kézsebészet, Sebészet

A tantárgy sikeres elvégzéséhez szükséges speciális tanulmányi munka⁴:

-
<p>A foglalkozásokon való részvétel követelményei és a távolmaradás pótlásának lehetősége:</p> <p>A gyakorlati idő (6 hét – 240 óra) alatt jelenléti ív és kézikönyv vezetése kötelező, melyet a gyakorlat végén a tutor aláírásával és pecséttel hitelesít.</p> <p>60 órát lehet hiányozni (nem az ügyeleti időből), ezen felüli (max. 120 óra) hiányzás esetén orvosi igazolással, mely hiányzást a gyakorlati idő alatt, a ttorral egyeztetett időpontban pótolni kell. Ezen felüli hiányzás vagy nem pótoltt hiányzás esetén a gyakorlati időt nem tudjuk igazolni.</p>
<p>A megszerzett ismeretek ellenőrzésének módja a szorgalmi időszakban⁵:</p> <p>-</p>
<p>A félév aláírásának követelményei:</p> <p>A gyakorlati idő (6 hét – 240 óra) teljesítése, a gyakorlat végén a jelenléti ív és kézikönyv leadása a tanszéki honlapon kiírtaknak megfelelően, tutor aláírásával és pecsétjével hitelesítve.</p>
<p>A vizsga típusa:</p> <p>-</p>
<p>Vizsgakövetelmények⁶:</p> <p>-</p>
<p>Az osztályzat kialakításának módja és típusa⁷:</p> <p>-</p>
<p>A vizsgára történő jelentkezés módja:</p> <p>-</p>
<p>A vizsga megisméltésének lehetőségei:</p> <p>-</p>
<p>A tananyag elsajátításához felhasználható nyomtatott, elektronikus és online jegyzetek, tankönyvek, segédletek és szakirodalom (online anyag esetén html cím):</p> <p>Pásztor Emil, Vajda János: Idegsebészet; Medicina 1995; Flautner Lajos, Sárváry András: A sebészet és traumatológia tankönyve; Semmelweis Kiadó 2003; valamint az V. éves kurzus előadásainak interneten hozzáférhető anyaga.</p>
<p>A tárgyat meghirdető habilitált oktató (tantárgyfelelős) aláírása:</p>
<p>A gesztorintézet igazgatójának aláírása:</p>
<p>Beadás dátuma:</p>

KÖVETELMÉNYRENDSZER

Semmelweis Egyetem, Általános Orvostudományi Kar
A gesztorintézet (és az esetleges közreműködő intézetek) megnevezése:
Urológiai Klinika és Uroonkológiai Központ

A tárgy neve: Urológia

Angol nyelven¹:

Német nyelven¹:

Kreditértéke: 6

Teljes óraszám: 40x6 hét

előadás:

gyakorlat:

szeminárium:

Tantárgy típusa: kötelezően választható

Tanév: 2022/2023.

Tantárgy kódja²: AOKADH661_SM

Tantárgyfelelős neve: Dr.Bánfi Gergely

Munkahelye, telefonos elérhetősége: SE Urológiai Klinika, 06-20-825-8750

Beosztása: egyetemi adjunktus, tanulmányi felelős (magyar nyelvű oktatás)

Habilitációjának kelte és száma:

A tantárgy oktatásának célkitűzése, helye az orvosképzés kurrikulumban:

A nem elméleti orvostudományi tantárgyak közül az egyik legfontosabb, a sebészeti- és belgyógyászati gyakorlati képzésre épülő tantárgy, hiszen a mindennapi orvosi tevékenység során a jövő orvosa kikerülhetetlenül találkozik urológiai betegségekkel. Ezen, az átlagéletkor növekedtével egyre nagyobb arányban előforduló kórképek és kezelésük ismerete emiatt nélkülözhetetlen. A tárgy helyét a kurrikulumban tehát a belgyógyászati- és sebészeti elméleti képzés után, azok gyakorlati képzésével párhuzamosan, a szigorlóévben látjuk.

A tárgy oktatásának helye (előadóterem, szemináriumi helyiség, stb. címe):

Semmelweis Egyetem Urológiai Klinikája, 1082 Budapest, Üllői út 78/b.

A tárgy sikeres elvégzése milyen kompetenciák megszerzését eredményezi:

A gyakorlati vizsgával záruló 6-hetes gyakorlati képzés végén a hallgató, alapozva az ötödéves urológia tantárgy elsajátítása során nyert elméleti előképzettségre, sürgősségi orvostani szinten a gyakorlatban is elsajátítja a leggyakoribb akut tüneteket okozó urológiai betegségek (gyulladások, húgyúti kövesség) diagnosztikáját és terápiáját - ehhez szakorvosi felügyelettel részt vesz a Klinika ügyeleti ellátásában. A mindennapos Klinikai gyakorlat részeként részt vesz a professzori megbeszéléseken, viziteken, elsajátítja a klinikai adminisztráció és dokumentáció folyamatait, a betegfelvételt és a klinikai osztályos munka alapvetéseit. Részt vesz az urológiai műtétekben, elsajátítja az alapvető sebészeti ismereteket (öltés, csomózás, varratszedés, sebkezelés). A Klinika Onkológiai osztályán megismeri az uroonkológiai betegségek kivizsgálását és kezelését, különös tekintettel a kemoterápiás kezelési formákra.

A tantárgy felvételéhez, illetve elsajátításához szükséges előtanulmányi feltétel(ek):

A szigorlóévben felvehető 6-hetes tárgy a sebészeti és belgyógyászati ötödév végi sikeres kollokviumok és a szintúgy ötödévbéli, letett urológiai szigorlat birtokában vehető fel.

<p>A kurzus megindításának hallgatói létszámfeltételei (minimum, maximum), a hallgatók kiválasztásának módja: Minimum 1, maximum 25 hallgatót tudunk fogadni, a NEPTUN-rendszerbe való jelentkezés sorrendjében.</p>
<p>A kurzusra történő jelentkezés módja: A NEPTUN-rendszerben</p>
<p>A tárgy részletes tematikája³: 6 héten át, ismétlődő rendszerben naponta 7:00-7:45 osztályos vizit és betegellátás 7:45-8:15 professzori megbeszélés 8:15-12:00 műtői asszisztencia/szakambulanciái^x részvétel (naponta változó szakambulancián) - ennek során a kezelt betegség diagnosztikájának, terápiájának és követésének bemutatása kiemelt részletességgel a szakterület expertje által 12:00-15:00 osztályos munka, részvétel a délutáni viziten (2-hetente változó osztályon) 15:00-15:30 délutáni professzori megbeszélés valamint HÉTFŐNKENT 15:30-16:00 tudományos megbeszélés</p> <p>A 6. hét alatt 3, szabadon választható, de egymást nem követő napon részvétel a 12 órás ügyeleti ellátásban úgy, hogy az egyik ügyeleti nap munkaszüneti vagy pihenőnap legyen. ^xSzakambulanciák: általános urológiai, uroonkológiai, andrológiai, urodinamikai és húgycsősebészeti ambulancia</p>
<p>Az adott tantárgy határterületi kérdéseit érintő egyéb tárgyak (kötelező és választható tárgyak egyaránt!). A tematikák lehetséges átfedései: Belgyógyászat: nefrológia és endokrinológia Nőgyógyászat: infertilitás Infektológia: húgyutak gyulladásai Onkológia: urológiai szervek daganatai</p>
<p>A tantárgy sikeres elvégzéséhez szükséges speciális tanulmányi munka⁴: Az elvárt önálló gyakorlati készségek (pl. katéterezés) megszerzését és a gyakorlat tematikájának (ügyeleti részvétel, osztályos munka, műtői asszisztencia) teljesítését igazoló szakorvosi aláírások, valamint egy, a hétfői tudományos megbeszélésen tartott és ott a szakorvosok által elfogadott cikkreferálás (ppt-diákkal).</p>
<p>A foglalkozásokon való részvétel követelményei és a távolmaradás pótlásának lehetősége: A 240 órából max. 24 óra mulasztható igazolás nélkül. Több, igazolt mulasztás esetén a mulasztott órák a 6-hetes ciklus pihenő- vagy ünnepnapjain napi max. 12 órában pótolhatók.</p>
<p>A megszerzett ismeretek ellenőrzésének módja a szorgalmi időszakban⁵: A 6-hetes időszak alatt számonkérést nem tartunk.</p>
<p>A félév aláírásának követelményei: Részvétel legalább 220 órán. A gyakorlati idő igazolt letöltésén túl az elvárt, önálló gyakorlati készségek és a tematikának megfelelő teljesítést igazoló aláírások megléte, valamint egy önállóan kidolgozott eset szakorvosi konferencia általi elfogadása.</p>
<p>A vizsga típusa: A 6-hetes időszak nem vizsgával, hanem a részvételt és az önálló gyakorlati készségek megszerzését igazoló aláírások bemutatásával zárul.</p>
<p>Vizgákövetelmények⁶: Az elvárt gyakorlati idő letöltésén túl az alapvető urológiai és általános orvosi ismeretanyag megléte. Urológiai és klinikai gyakorlati készségek ismerete, úgymint: katéter-behelyezés, vérnyomásmérés, vérvétel, a klinikai dokumentáció alapjainak ismerete. A gyakorlati időnek a végén a hallgató által megválasztott eset szakorvosi konferencia által elfogadott ismertetése.</p>
<p>Az osztályzat kialakításának módja és típusa⁷: -</p>
<p>A vizsgára történő jelentkezés módja: Neptun-rendszer</p>

A vizsga megismétlésének lehetőségei: TVSz szerint

A tananyag elsajátításához felhasználható nyomtatott, elektronikus és online jegyzetek, tankönyvek, segédletek és szakirodalom (online anyag esetén html cím):

Nyirády P. (szerk.): Urológia (tankönyv)

Nyirády P. (ed.): Textbook of Urology

<https://www.ncbi.nlm.nih.gov/pubmed>

A tárgyat meghirdető habilitált oktató (tantárgyfelelős) aláírása:

A gesztorintézet igazgatójának aláírása:

Beadás dátuma: 2019. november 25.

KÖVETELMÉNYRENDSZER

Semmelweis Egyetem, Általános Orvostudományi Kar A gesztorintézet (és az esetleges közreműködő intézetek) megnevezése: Testnevelési és Sportközpont
A tárgy neve: Testnevelés XI. Angol nyelven: Physical Education XI. Német nyelven: Sport XI. Kreditértéke: 0 Heti óraszám: 1,3 előadás: gyakorlat: 14 szeminárium: Tantárgy típusa: kötelező
Tanév: 2022/2023
Tantárgy kódja: AOKTSI009_11M <i>(Új tárgy esetén Dékáni Hivatal tölti ki, jóváhagyást követően)</i>
Tantárgyfelelős neve: Várszegi Kornélia Munkahelye, telefonos elérhetősége: Testnevelési és Sportközpont +36-1/264-1408 Beosztása: testnevelő tanár, igazgató Habilitációjának kelte és száma:
A tantárgy oktatásának célkitűzése, helye az orvosképzés kurrikulumában: A tantárgy rövid távú célja a hallgatók aktuális egészségi állapotának szinten tartása, fejlesztése, a jobb életminőség testi feltételeinek megteremtése olyan (új) mozgásformák, sportágak megismerése és gyakorlása által, melyek a diplomaszerzést követően is életvitel szerűen üzhetők. Hosszútávú célja a jövőbeni orvosok életminőségének és életkilátásának javítása, valamint hogy a hallgatóink későbbi praxisuk során saját egészségmegőrző magatartásukon keresztül hitelesen képviseljék a preventív szemléletet és adjanak életviteli tanácsot.
A tárgy oktatásának helye (előadóterem, szemináriumi helyiség, stb. címe): Tornacsarnok, Műfüves labdarúgópálya, Testnevelési és Sportközpont, Sporttelep, 1107 Budapest Zágrábi utca 14. Pázmány Péter Katolikus Egyetem Földszinti tornaterme 1088 Budapest, Szentkirályi utca 26. MOM sport uszoda 1123, Budapest, Csörsz u. 14-16.
A tárgy sikeres elvégzése milyen kompetenciák megszerzését eredményezi: A tárgy elvégzésével a hallgató képessé válik a rendszeres testmozgás életvitelszerű megvalósítására.
A tantárgy felvételéhez, illetve elsajátításához szükséges előtanulmányi feltétel(ek): -
A kurzus megindításának hallgatói létszámfeltételei (minimum, maximum), a hallgatók kiválasztásának módja: A Neptun rendszerben történő tárgyfelvétel alapján
A kurzusra történő jelentkezés módja: Neptun rendszerben

A tárgy részletes tematikája:

(Az elméleti és gyakorlati oktatást órákra (hetekre) lebontva, sorszámozva külön-külön kell megadni, az előadók és a gyakorlati oktatók nevének feltüntetésével, megjelölve a vendégoktatókat.

Mellékletben nem csatolható!

Vendégoktatókra vonatkozóan minden esetben szükséges CV csatolása!

Egyetemi csapat edzésein történő részvétel:

A kötelező rendszeres testmozgás keretében a tárgy követelményeit térítésmentes formában van lehetőség teljesíteni a Testnevelési és Sportközpont (TSK) által szervezett és lebonyolított sportági edzéseken.

Ez a TSK létesítményeiben, (1107 Bp, Zágrábi utca 14.) illetve külső helyszíneken hetente kétszer ugyanabban az időpontban szervezett 90 perces órákat jelent, jellemzően az esti órákban. Azon hallgatók számára ajánlott, akik rendelkeznek előképzettséggel az adott sportágban.

Edzéstípusok: a Medikus Kupa 5 sportága: kézilabda, kosárlabda, labdarúgás, röplabda, vízilabda, illetve: jégkorong, női labdarúgás valamint cheerleading.

Önálló sporttevékenység:

A Testnevelés tárgyon belül “önálló sporttevékenység” kurzust vehet fel a Neptun rendszerben minden olyan hallgató, aki a sportági kínálatból nem tud választani vagy helyhiány miatt kénytelen önállóan teljesíteni az elfogadás feltételeit.

Ez esetben az aláírás a kérdésekre adott válaszadással szerezhető meg, mely a következőképp működik:

- a szemeszter minden hetében a Neptun rendszerben kiküldésre kerül egy kérdőív (UniPoll), melynek kitöltésére hétfőtől vasárnapig van mód (visszamenőleg vagy előre nem válaszolható meg)
- a hallgató nyilatkozik a kérdőívben foglaltak valóság tartalmáról
- a heti 1×60 perc testmozgás 10 héten történő rögzítése az aláírás minimum feltétele.

Gyakorlati oktatók és óraadók:

Lehel Zsolt

Weisz Miklós

Rimay István

Nagy-Kismarci Bence

Az adott tantárgy határterületi kérdéseit érintő egyéb tárgyak (kötelező és választható tárgyak egyaránt!). A tematikák lehetséges átfedései:

-

A tantárgy sikeres elvégzéséhez szükséges speciális tanulmányi munka:

(Pl. terepgyakorlat, kórlapelemzés, felmérés készítése, stb.)

-

A foglalkozásokon való részvétel követelményei és a távolmaradás pótlásának lehetősége:

Az aláíráshoz szükséges aktív részvételek száma a sportági edzéseken 15 - az oktatási szünetek számától függetlenül. A szemeszter során 28 alkalommal edzenek az egyetemi csapatok, valamint a tanév során bajnokságokban indulnak. A hiányzásokat nem szükséges igazolni, sem pótolni! Az oktatási szünet napjára eső óra nem minősül automatikus jelenlétnak. A gyakorlatvezetők az órák elején és végén online jelenléti regisztrációt végeznek, mely a semmelweis.hu/sportkozpont oldalon egyénileg nyomon követhető.

Az a hallgató, aki önállóan teljesíti a tárgyat, 10 órán köteles részt venni, részvételét a hetente kiküldésre kerülő UniPoll kérdőívben rögzíti.

A megszerzett ismeretek ellenőrzésének módja a szorgalmi időszakban:

(Pl. házi feladat, beszámoló, zárthelyi stb. témaköre és időpontja, pótlásuk és javításuk lehetősége.)

A szorgalmi időszakban kötelező ellenőrzést nem tartunk.

A félév aláírásának követelményei:

Az önálló sporttevékenységről küldött megválaszolt kérdőív 10 alkalommal vagy a sportági edzéseken való aktív részvétel 15 alkalommal.

Mentesülhet az órákon való részvétel alól az a hallgató, aki

1. diagnózisa és a sportorvos véleménye alapján sportmozgást nem végezhet vagy
2. rendszeresen sportol és erről egyesületi és szakszövetségi igazolást nyújt be

A vizsga típusa:

-

Vizsgakövetelmények:

(Elméleti vizsga esetén kérjük a tételsor megadását, gyakorlati vizsga esetén a vizsgáztatás témakörét és módját.)

-

Az osztályzat kialakításának módja és típusa:

(Az elméleti és gyakorlati vizsga beszámításának módja. Az évközi számonkérések eredményeink beszámítási módja.)

aláírás

A vizsgára történő jelentkezés módja:

-

A vizsga megismétlésének lehetőségei:

-

A tananyag elsajátításához felhasználható nyomtatott, elektronikus és online jegyzetek, tankönyvek, segédletek és szakirodalom (online anyag esetén html cím):

-

A tárgyat meghirdető habilitált oktató (tantárgyfelelős) aláírása:

A gesztorintézet igazgatójának aláírása: Várszegi Kornélia

Beadás dátuma: 2022. május 12.

KÖVETELMÉNYRENDSZER

Semmelweis Egyetem, Általános Orvostudományi Kar A gesztorintézet (és az esetleges közreműködő intézetek) megnevezése: Testnevelési és Sportközpont
A tárgy neve: Testnevelés XII. Angol nyelven: Physical Education XII. Német nyelven: Sport XII. Kreditértéke: 0 Heti óraszám: 1,3 előadás: gyakorlat: 14 szeminárium: Tantárgy típusa: kötelező
Tanév: 2022/2023
Tantárgy kódja: AOKTSI009_12M <i>(Új tárgy esetén Dékáni Hivatal tölti ki, jóváhagyást követően)</i>
Tantárgyfelelős neve: Várszegi Kornélia Munkahelye, telefonos elérhetősége: Testnevelési és Sportközpont +36-1/264-1408 Beosztása: testnevelő tanár, igazgató Habilitációjának kelte és száma:
A tantárgy oktatásának célkitűzése, helye az orvosképzés kurrikulumában: A tantárgy rövid távú célja a hallgatók aktuális egészségi állapotának szinten tartása, fejlesztése, a jobb életminőség testi feltételeinek megteremtése olyan (új) mozgásformák, sportágak megismerése és gyakorlása által, melyek a diplomaszerzést követően is életvitel szerűen üzhetők. Hosszútávú célja a jövőbeni orvosok életminőségének és életkilátásának javítása, valamint hogy a hallgatóink későbbi praxisuk során saját egészségmegőrző magatartásukon keresztül hitelesen képviseljék a preventív szemléletet és adjanak életviteli tanácsot.
A tárgy oktatásának helye (előadóterem, szemináriumi helyiség, stb. címe): Tornacsarnok, Műfüves labdarúgópálya, Testnevelési és Sportközpont, Sporttelep, 1107 Budapest Zágrábi utca 14. Pázmány Péter Katolikus Egyetem Földszinti tornaterme 1088 Budapest, Szentkirályi utca 26. MOM sport uszoda 1123, Budapest, Csörsz u. 14-16.
A tárgy sikeres elvégzése milyen kompetenciák megszerzését eredményezi: A tárgy elvégzésével a hallgató képessé válik a rendszeres testmozgás életvitelszerű megvalósítására.
A tantárgy felvételéhez, illetve elsajátításához szükséges előtanulmányi feltétel(ek): -
A kurzus megindításának hallgatói létszámfeltételei (minimum, maximum), a hallgatók kiválasztásának módja: A Neptun rendszerben történő tárgyfelvétel alapján
A kurzusra történő jelentkezés módja: Neptun rendszerben

A tárgy részletes tematikája:

(Az elméleti és gyakorlati oktatást órákra (hetekre) lebontva, sorszámozva külön-külön kell megadni, az előadók és a gyakorlati oktatók nevének feltüntetésével, megjelölve a vendégoktatókat.

Mellékletben nem csatolható!

Vendégoktatókra vonatkozóan minden esetben szükséges CV csatolása!)

Egyetemi csapat edzésein történő részvétel:

A kötelező rendszeres testmozgás keretében a tárgy követelményeit térítésmentes formában van lehetőség teljesíteni a Testnevelési és Sportközpont (TSK) által szervezett és lebonyolított sportági edzéseken.

Ez a TSK létesítményeiben, (1107 Bp, Zágrábi utca 14.) illetve külső helyszíneken hetente kétszer ugyanabban az időpontban szervezett 90 perces órákat jelent, jellemzően az esti órákban. Azon hallgatók számára ajánlott, akik rendelkeznek előképzettséggel az adott sportágban.

Edzéstípusok: a Medikus Kupa 5 sportága: kézilabda, kosárlabda, labdarúgás, röplabda, vízilabda, illetve: jégkorong, női labdarúgás valamint cheerleading.

Önálló sporttevékenység:

A Testnevelés tárgyon belül “önálló sporttevékenység” kurzust vehet fel a Neptun rendszerben minden olyan hallgató, aki a sportági kínálatból nem tud választani vagy helyhiány miatt kénytelen önállóan teljesíteni az elfogadás feltételeit.

Ez esetben az aláírás a kérdésekre adott válaszadással szerezhető meg, mely a következőképp működik:

- a szemeszter minden hetében a Neptun rendszerben kiküldésre kerül egy kérdőív (UniPoll), melynek kitöltésére hétfőtől vasárnapig van mód (visszamenőleg vagy előre nem válaszolható meg)
- a hallgató nyilatkozik a kérdőívben foglaltak valóság tartalmáról
- a heti 1×60 perc testmozgás 7 héten történő rögzítése az aláírás minimum feltétele.

Gyakorlati oktatók és óraadók:

Lehel Zsolt

Weisz Miklós

Rimay István

Nagy-Kismarci Bence

Az adott tantárgy határterületi kérdéseit érintő egyéb tárgyak (kötelező és választható tárgyak egyaránt!). A tematikák lehetséges átfedései:

-

A tantárgy sikeres elvégzéséhez szükséges speciális tanulmányi munka:

(Pl. terepgyakorlat, kórlapelemzés, felmérés készítése, stb.)

-

A foglalkozásokon való részvétel követelményei és a távolmaradás pótlásának lehetősége:

Az aláíráshoz szükséges aktív részvételek száma a sportági edzéseken 10 - az oktatási szünetek számától függetlenül. A szemeszter során 28 alkalommal edzenek az egyetemi csapatok, valamint a tanév során bajnokságokban indulnak. A hiányzásokat nem szükséges igazolni, sem pótolni! Az oktatási szünet napjára eső óra nem minősül automatikus jelenlétnak. A gyakorlatvezetők az órák elején és végén online jelenléti regisztrációt végeznek, mely a semmelweis.hu/sportkozpont oldalon egyénileg nyomon követhető.

Az a hallgató, aki önállóan teljesíti a tárgyat, 7 órán köteles részt venni, részvételét a hetente kiküldésre kerülő UniPoll kérdőívben rögzíti.

A megszerzett ismeretek ellenőrzésének módja a szorgalmi időszakban:

(Pl. házi feladat, beszámoló, zárthelyi stb. témaköre és időpontja, pótlásuk és javításuk lehetősége.)

A szorgalmi időszakban kötelező ellenőrzést nem tartunk.

A félév aláírásának követelményei:

Az önálló sporttevékenységről küldött megválaszolt kérdőív 7 alkalommal vagy a sportági edzéseken való aktív részvétel 10 alkalommal.

Mentesülhet az órákon való részvétel alól az a hallgató, aki

1. diagnózisa és a sportorvos véleménye alapján sportmozgást nem végezhet vagy
2. rendszeresen sportol és erről egyesületi és szakszövetségi igazolást nyújt be

A vizsga típusa:

-

Vizsgakövetelmények:

(Elméleti vizsga esetén kérjük a tételsor megadását, gyakorlati vizsga esetén a vizsgáztatás témakörét és módját.)

-

Az osztályzat kialakításának módja és típusa:

(Az elméleti és gyakorlati vizsga beszámításának módja. Az évközi számonkérések eredményeink beszámítási módja.)

aláírás

A vizsgára történő jelentkezés módja:

-

A vizsga megismétlésének lehetőségei:

-

A tananyag elsajátításához felhasználható nyomtatott, elektronikus és online jegyzetek, tankönyvek, segédletek és szakirodalom (online anyag esetén html cím):

-

A tárgyat meghirdető habilitált oktató (tantárgyfelelős) aláírása:

A gesztorintézet igazgatójának aláírása: Várszegi Kornélia

Beadás dátuma: 2022. május 12.

KÖVETELMÉNYRENDSZER

Semmelweis Egyetem, Általános Orvostudományi Kar A gesztorintézet (és az esetleges közreműködő intézetek) megnevezése: Szaknyelvi Intézet	
A tárgy neve: Szaknyelvi alapvizsga angol / német orvosi szaknyelvből Angol nyelven¹: University Elementary Exam in English / German for Medical Purposes Német nyelven¹: Universitäre Grundprüfung in Medizinischem Englisch / Deutsch Kreditértéke: 0 Teljes óraszám: 0 előadás: gyakorlat: szeminárium: Tantárgy típusa: <u>kötelező</u> kötelezően választható szabadon választható	
Tanév: 2022/2023. 1. félév	
Tantárgy kódja²:	
Tantárgyfelelős neve: Dr. Fogarasi-Nuber Katalin Munkahelye, telefonos elérhetősége: Szaknyelvi Intézet +36-20-670-1330 Beosztása: Igazgató Habilitációjának kelte és száma:	
A tantárgy oktatásának célkitűzése, helye az orvosképzés kurikulumában: 0 kredites, szóbeli és írásbeli A2-B1 (küszöb) szintű szaknyelvi alapvizsga mint 0 kredites kritériumkövetelmény angol vagy német orvosi szaknyelvből. A vizsga tananyaga autentikus szaknyelvi beszédaktusokra, szakszövegekre és írott/beszélt szaknyelvi panelekre épül.	
A tárgy oktatásának helye (előadóterem, szemináriumi helyiség, stb. címe): Szaknyelvi Intézet, 1094. Ferenc tér 15. Első meghirdetés tervezett időpontja: 2019. december	
A tárgy sikeres elvégzése milyen kompetenciák megszerzését eredményezi: Készségek és nyelvi ismeretek	
Olvasásértés	képes szakterületén megérteni a tényszerű információkat tartalmazó szövegeket képes megérteni a lényeges információt képes hosszabb szövegekből kiemelni a keresett információt
Beszédértés	képes szakterületén megérteni a tényszerű információkat tartalmazó szövegeket képes követni ismerős szaknyelvi témákról szóló világos szerkesztésű előadást képes megérteni a lényeges információt

Beszédkésztség	képes egy ismerős szaknyelvi témát, szakmai cselekvéssort egyszerű összefüggő mondatokkal folyamatosan leírni képes ismerős szakmai szituációkban folyó párbeszédben részt venni képes véleményét vagy tervét röviden megindokolni vagy megmagyarázni
Íráskésztség	képes egyszerű összefüggő szöveget alkotni ismerős szaknyelvi témában képes megírni rövid beszámolót, beutaló levelet tényyszerű információkkal

A tantárgy felvételéhez, illetve elsajátításához szükséges előtanulmányi feltétel(ek): -

A kurzus megindításának hallgatói létszámfeltételei (minimum, maximum), a hallgatók kiválasztásának módja: Neptunban történő regisztráció alapján

A kurzusra történő jelentkezés módja: Neptunon keresztül

A tárgy részletes tematikája³: 0 kredites, szóbeli és írásbeli A2-B1 (közös) szintű szaknyelvi alapvizsga mint 0 kredites kritériumkövetelmény angol vagy német orvosi szaknyelvből

Vizsgált készség	ÁOK
Olvasásértés	betegség, tünetek, kezelések stb. leírása
	550-600 szó
	1. lyukas szöveg kiegészítése 2. szinonimák vagy definíció alapján szavak megkeresése a szövegben 3. táblázat kiegészítése információkkal idegen nyelven 4. igaz-hamis állítások 5. rövid idegen nyelvű válaszok a szöveg alapján
	60 perc
Íráskésztség	magyar nyelvű pontokba szedett esetleírás idegen nyelvű összefoglalása beutaló levél vagy e-mail formájában
	30 perc
Beszédértés	lassú beszédtempójú narratív szöveg (beteg vagy eljárás bemutatása) alapján 2 meghallgatás után feladatlap kitöltése 1) igaz-hamis állítás 2) feleletválasztós teszt 3) lyukas szöveg kiegészítése
	15 perc
Beszédkésztség	1. spontán beszélgetés a vizsgáztatóval előre megadott szakmai témakörök érintésével

	2. magyar nyelvű irányítási szempontok alapján egy adott beteg kezelési folyamatának a leírása vagy betegútjának bemutatása, max. 1 p felkészülési idő után (előre megadott kezelési útmutatások és betegutak alapján)
	3. magyar nyelvű irányítási szempontok alapján szimulált beszélgetés egyszerű szakmai szituációban, max. 1 p felkészülési idő után (szakember-szakember és szakember-kliens párbeszéd előre megadott témakörökben)
	15 perc

Az adott tantárgy határterületi kérdéseit érintő egyéb tárgyak (kötelező és választható tárgyak egyaránt!). A tematikák lehetséges átfedései:-

A tantárgy sikeres elvégzéséhez szükséges speciális tanulmányi munka⁴: -

A foglalkozásokon való részvétel követelményei és a távolmaradás pótlásának lehetősége: Foglalkozáshoz nem kötött

A megszerzett ismeretek ellenőrzésének módja a szorgalmi időszakban⁵: Foglalkozáshoz nem kötött

A félév aláírásának követelményei: -

A vizsga típusa: írásbeli és szóbeli

Vizsgakövetelmények⁶:

Vizsgált készség	ÁOK
Olvasásértés	betegség, tünetek, kezelések stb. leírása
	550-600 szó
	1. lyukas szöveg kiegészítése 2. szinonimák vagy definíció alapján szavak megkeresése a szövegben 3. táblázat kiegészítése információkkal idegen nyelven 4. igaz-hamis állítások 5. rövid idegen nyelvű válaszok a szöveg alapján
	60 perc
Íráskészség	magyar nyelvű pontokba szedett esetleírás idegen nyelvű összefoglalása beutaló levél vagy e-mail formájában
	30 perc

Beszédértés	lassú beszédtempójú narratív szöveg (beteg vagy eljárás bemutatása) alapján 2 meghallgatás után feladatlap kitöltése 1) igaz-hamis állítás 2) feleletválasztós teszt 3) lyukas szöveg kiegészítése
	15 perc
Beszédkézség	1. spontán beszélgetés a vizsgáztatóval előre megadott szakmai témakörök érintésével
	2. magyar nyelvű irányítási szempontok alapján egy adott beteg kezelési folyamatának a leírása vagy betegútjának bemutatása, max. 1 p felkészülési idő után (előre megadott kezelési útmutatások és betegutak alapján)
	3. magyar nyelvű irányítási szempontok alapján szimulált beszélgetés egyszerű szakmai szituációban, max. 1 p felkészülési idő után (szakember-szakember és szakember-kliens párbeszéd előre megadott témakörökben)
	15 perc

Az osztályzat kialakításának módja és típusa⁷:

megfelelt/ nem felelt meg

A vizsga teljesítésének menete:

- A vizsga írásbeli és szóbeli része külön-külön is lehet, de a sikeres záróvizsgálathoz mindkét vizsgarészt teljesíteni kell.
- Az írásbeli vizsgához nyomtatott szótár használható.
- A vizsga választott nyelve a másik nyelvi kritériumkövetelményként előírt államilag elismert C típusú nyelvvizsga nyelvtől független.
- Az egyetemi szaknyelvi alapvizsga kizárólag orvosi szaknyelvi, legalább alapfokú államilag vagy nemzetközileg elismert nyelvvizsgálattal váltható ki.
- Az egyetemi szaknyelvi alapvizsga letétele alóli felmentés elbírálása a Szaknyelvi Intézet hatásköre.

Sikeres írásbeli záróvizsga:

	Minimumkövetelmény	Maximálisan elérhető
Olvasásértés	12 pont (40%)	30 pont
Íráskészség	8 pont (40%)	20 pont
Írásbeli vizsga összpontszám	30 pont (60%)	50 pont

Sikeres szóbeli záróvizsga:

	Minimumkövetelmény	Maximálisan elérhető
Beszédértés	4 pont (40%)	10 pont
Beszédkézség	16 pont (40%)	40 pont
Szóbeli vizsga összpontszám	30 pont (60%)	50 pont

A vizsgára történő jelentkezés módja: Neptunon keresztül

A vizsga megismétlésének lehetőségei: Tanulmányi és Vizsgaszabályzat szerint
A tananyag elsajátításához felhasználható nyomtatott, elektronikus és online jegyzetek, tankönyvek, segédletek és szakirodalom (online anyag esetén html cím): A Szaknyelvi Intézet szaknyelvoktatói által szerkesztett tananyag és hangfelvételek (kurzusanyag és E-learning).
A tárgyat meghirdető habilitált oktató (tantárgyfelelős) aláírása:
A gesztorintézet igazgatójának aláírása:
Beadás dátuma: 2019. 06. 05.

**Elméleti modul
kötelezően választható tárgyak**

KÖVETELMÉNYRENDSZER

Semmelweis Egyetem, Általános Orvostudományi Kar

A gesztorintézet (és az esetleges közreműködő intézetek) megnevezése: Transzlációs Medicina Intézet

A tárgy neve: Orvosi jelnyelvi kommunikáció

Angol nyelven: Medical sign language

Német nyelven: Medizinische Gebärdensprache

Kreditértéke: 2

Heti óraszám: 2 előadás: gyakorlat: 2 szeminárium:

Tantárgy típusa: kötelező kötelezően választható szabadon választható

Tanév: 2022/2023. tanév I és II félév

Tantárgy kódja: AOVTLM827_1M

(Új tárgy esetén Dékáni Hivatal tölti ki, jóváhagyást követően)

Tantárgyfelelős neve: Dr. Rosivall László, akadémiai doktor, FAPS, FERA, Széchenyi- és Khwarizmi-díjas professor emeritus

Munkahelye, telefonos elérhetősége: SE Transzlációs Medicina Intézet, 2100-100, 0620-825-9756

Beosztása: SE Nemzetközi Nephrologiai Kutató és Képző Központ vezetője

Habilitációjának kelte és száma: A törvény szerint, annak hatályba lépésétől kezdődően (1993.szeptember 1.)

A tantárgy oktatásának célkitűzése, helye az orvostudományi képzés keretében:

Előfordulhat, hogy az orvosnak olyan beteget kell sürgősen ellátnia, aki nem tudja elmondani panaszait, mert siket. Ezért indokolt, hogy az orvosi képzés részeként bevezetésre kerüljön a jelnyelvi kommunikáció. Ma Magyarországon becslések szerint 60 ezer siket és körülbelül 300 ezer nagyothalló él, akik többsége anyanyelvként használja a jelnyelvet.

Az Országgyűlés 2009. november 9-én egyhangúlag elfogadta a magyar jelnyelvről és a magyar jelnyelv használatáról szóló törvényt, melyben a magyar jelnyelvet önálló, természetes nyelvnek ismeri el. Ennek értelmében a jelnyelvet használó közösség tagjait ugyanúgy megilleti az anyanyelv használatához való jog, így többek között az anyanyelvén való oktatás, információkhoz, tájékoztatáshoz, segítséghez való hozzáférés.

Az USA-ban a jelnyelv a negyedik leggyakrabban tanult idegen nyelv. Szinte minden óvodában megismertetik a gyermekeket a jelnyelvvvel, továbbá bizonyos szakmák (orvos, egészségügyi dolgozó, szociális munkás, rendőr, tűzoltó, stb.) képzésének elengedhetetlen része a jelnyelvi kommunikáció.

Jelnyelvi kurzusunk célja, hogy az érdeklődő hallgatókkal megismertessük a jelbeszédet és begyakoroltassuk azt az alaptudást, mely

- segít kideríteni, hogy a „beteg” nem értelmileg akadályozott, hanem siket,
- hozzájárul siket és nem siket betegek ellátása közötti különbség felszámolásához.

Az alap kurzus 14 x 2 órából áll. Az oktatást magasan képzett jelnyelvi szakértők és tolmácsok végzik. Az elméleti képzés (2x2 óra) után 12x2 órában a hallgatók elsajátíthatják a jelnyelvi kommunikáció alapjait, kiemelten az orvosi témák jelezését. Hosszútávon a hallgatókkal közösen fejleszteni kívánjuk a tananyagot, ezzel is elősegítve az orvosi szakterület speciális jeleinek kialakítását.

Az orvostanhallgatók megfigyelőképességének és metakommunikációjuk fejlesztésére, illetve a siketek esélyegyenlőségének javítására 2011-ben elindítottam intézetünkben szakértő oktatók bevonásával az „Orvosi Jelnyelvi kommunikáció” szabadon választható tantárgyat, melyet azonnal az első évben mintegy 100 hallgató

felvett. 2012-ben az Európai Unió Európai Nyelvi díjjal ismerte el. Eddig több mint 1000 hallgatónk tett sikeres vizsgát.

A tárgy oktatásának helye (előadóterem, szemináriumi helyiség, stb. címe):

NET gyakorlati terem, Nagyvárad tér 4.

A tárgy sikeres elvégzése milyen kompetenciák megszerzését eredményezi:

Eddig nem hozzáférhető kisebbséggel történő kommunikáció képessége, metakommunikációs, készség, testbeszéd és megfigyelő képesség fejlődése.

A tantárgy felvételéhez, illetve elsajátításához szükséges előtanulmányi feltétel(ek):

Sikeres egyetemi felvételi

A kurzus megindításának hallgatói létszámfeltételei (minimum, maximum), a hallgatók kiválasztásának módja:

A legkisebb hallgatói létszám: 10

A legmagasabb hallgató létszám 42, jelentkezési sorrendben

A kurzusra történő jelentkezés módja:

NEPTUN rendszeren keresztül

A tárgy részletes tematikája:

(Az elméleti és gyakorlati oktatást órákra (hetekre) lebontva, sorszámozva külön-külön kell megadni, az előadók és a gyakorlati oktatók nevének feltüntetésével, megjelölve a vendégoktatókat. Mellékletben nem csatolható! Vendégoktatókra vonatkozóan minden esetben szükséges CV csatolása!)

	Téma	Előadók
1.	Kik a siketek? A jelnyelvi kommunikáció szabályai (testbeszéd, szemkontaktus, mimika, artikuláció)	Bertus Tímea v.o. (jelnyelvi tolmács, halló)
2.	Daktil és fonomimika (ABC), célja és feladata.	Petke Lajos v.o. (jelnyelv oktató, siket)
3.	Panaszok, panaszok jellemzése, fájdalmak típusai Testrészek, szervek – Számok	Bertus Tímea v.o. (jelnyelvi tolmács, halló)
4.	Betegségek, tünetekkel kapcsolatos kérdések - A hét napjai, napszakok, adminisztráció	Petke Lajos v.o. (jelnyelv oktató, siket)
5.	Háziorvos, szülész-, nőgyógyász - Hónapok, évszakok	Petke Lajos v.o. (jelnyelv oktató, siket)
6.	Vizsgálatok, szűrővizsgálatok, eszközök, műszerek	Bertus Tímea v.o. (jelnyelvi tolmács, halló)
7.	Fogászat, javaslatok, kezelések, gyógyszerek – Színek	Petke Lajos v.o. (jelnyelv oktató, siket)
8.	Krónikus betegségek, családi kórtörténet – Család	Petke Lajos v.o. (jelnyelv oktató, siket)
9.	Légzőszerv, légúti betegségek - Topkalizáció (mondattan)	Bertus Tímea v.o. (jelnyelvi tolmács, halló)
10.	Szenvedélybetegségek - Alkohol, drog, dohányzás	Petke Lajos v.o.

		(jelnyelv oktató, siket)
11.	Szív és érrendszeri betegségek, gyomor és bélrendszer - Térhasználat	Petke Lajos v.o. (jelnyelv oktató, siket)
12.	Cukorbetegség, vesebetegségek - Idiómák	Bertus Tímea v.o. (jelnyelvi tolmács, halló)
13.	Fertőzések, fertőző betegségek - Csípés, harapás, égés, mérgezés, oltások - Proform	Bertus Tímea v.o. (jelnyelv oktató, siket)
14.	Diagnosztikai kérdések, tájékoztatás - Balesetek, vészhelyzetek története. (Osztályozók)	Bertus Tímea v.o. (jelnyelv oktató, siket)

Az adott tantárgy határterületi kérdéseit érintő egyéb tárgyak (kötelező és választható tárgyak egyaránt!). A tematikák lehetséges átfedései:

Nincs

A tantárgy sikeres elvégzéséhez szükséges speciális tanulmányi munka:

(Pl. terepgyakorlat, kórlapelemzés, felmérés készítése, stb.)

Tananyag elsajátítása

A foglalkozásokon való részvétel követelményei és a távolmaradás pótlásának lehetősége:

Az oktatáson egyetemünk bármely hallgatója részt vehet.

Háromnál több hiányzás esetén érvénytelen a félév, pótlásra lehetőség csak kivételes esetekben van.

A megszerzett ismeretek ellenőrzésének módja a szorgalmi időszakban:

(Pl. házi feladat, beszámoló, zárhelyi stb. témaköre és időpontja, pótlásuk és javításuk lehetősége.)

A gyakorlati foglalkozásokon rendszeres a szóbeli ellenőrzés.

A félév aláírásának követelményei:

Megértés és megértetési készség gyakorlati bizonyítása.

A vizsga típusa:

Szóbeli

Vizsgakövetelmények:

(Elméleti vizsga esetén kérjük a tételsor megadását, gyakorlati vizsga esetén a vizsgáztatás témakörét és módját.)

Elmélet és gyakorlat. Elmélet a jegyzetből, gyakorlat: jelelés, párbeszéd és szavak, illetve a bemutatkozás részen kötetlen beszélgetés.

Az osztályzat kialakításának módja és típusa:

(Az elméleti és gyakorlati vizsga beszámításának módja. Az évközi számonkérések eredményeink beszámítási módja.)

Évközi szereplés, aktivitás, illetve a vizsga teljesítmény alapján

A vizsgára történő jelentkezés módja:

NEPTUN rendszer

A vizsga megismétlésének lehetőségei:

Szóbeli megbeszélés alapján

A tananyag elsajátításához felhasználható nyomtatott, elektronikus és online jegyzetek, tankönyvek, segédletek és szakirodalom (online anyag esetén html cím):

Magunk készítette és fejlesztette DVD, illetve írásbeli segédanyagot a hallgatók rendelkezésére bocsájthatunk.

A tárgyat meghirdető habilitált oktató (tantárgyfelelős) aláírása:

A gesztorintézet igazgatójának aláírása:

Beadás dátuma: 2020. május 15.

KÖVETELMÉNYRENDSZER

Semmelweis Egyetem, Általános Orvostudományi Kar

A gesztorintézet (és az esetleges közreműködő intézetek) megnevezése:

Anatómiai, Szövet- és Fejlődéstani Intézet (Semmelweis Egyetem Testnevelési és Sportközpont)

A tárgy neve: A jóga funkcionális morfológiai alapismeretei 2

Angol nyelven: Functional and morphological aspects of yoga 2

Német nyelven: Funktionelle und morphologische Grundprinzipien des Yogas 2

Kreditértéke: 2

Heti óraszám: 2X45 perc **előadás:** 2X45 perc **gyakorlat:** opcionális

(Sportközponttal együttműködésben) **szeminárium:** nincs

Tantárgy típusa: kötelező kötelezően választható szabadon választható

Tanév: 2022/2023.

Tantárgy kódja: AOVANT455_2M

Tantárgyfelelős neve: Dr. Szél Ágoston, (szervező: Dr. H.-Minkó Krisztina)

Munkahelye, telefonos elérhetősége: Anatómiai, Szövet- és Fejlődéstani Intézet, 06-30/900-2378

Beosztása: intézetigazgató

Habilitációjának kelte és száma: Dr. Szél Ágoston: 1997, SOTE

A tantárgy oktatásának célkitűzése, helye az orvostudományi képzés keretében:

A tantárgy A jóga funkcionális morfológiai alapismeretei tárgy folytatásaként az őszi félévben tovább bővíti a jógaterápiával kapcsolatos alapismereteket, kiegészítve az ájurvéda alapfogalmaival. A jógaterápiában jártas előadók bevonásával lehetőséget nyújt a hallgatóknak, hogy képet alkothassanak arról, hogy hogyan lehet a jógát, mint komplementer gyógyászati módszert bevezetni a klinikumba.

A tárgy oktatásának helye (előadóterem, szemináriumi helyiség, stb. címe):

Anatómiai, Szövet- és Fejlődéstani Intézet, Huzella tanterem, Budapest, 1094, Tűzoltó u. 58.
igény szerint gyakorlati rész az egyetem Sportközpontjában

A tárgy sikeres elvégzése milyen kompetenciák megszerzését eredményezi:

Alapismeretek a jóga filozófiáról, az ájurvédikus orvostudományról, a jóga módszereinek tudományos igényességű vizsgálatáról, a jóga testelméletéről, a jóga terápiai alkalmazási lehetőségeiről.

A tárgy felvételéhez, illetve elsajátításához szükséges előtanulmányi feltétel(ek): nincs

A kurzus megindításának hallgatói létszámfeltételei (minimum, maximum), a hallgatók kiválasztásának módja: minimum 10 fő, maximum 100 fő. Neptunon történő jelentkezés alapján

A kurzusra történő jelentkezés módja: Neptun rendszerben tárgyfelvétel

A tárgy részletes tematikája:

<p>1. A jóga és az ájurvéda filozófiai alapjai (Földiné Irtl Melinda)</p> <p>2. A jóga és ájurvéda kapcsolata, bevezetés a jógaterápiába (Dr. Hovanecz Anikó)</p> <p>3. Jógikus minőségek, dósák jellegzetességei és megjelenésük a jóga gyakorlataiban (Dr. Tóth Péter)</p> <p>4. Testtípus teszt, melyek az én dósáim a testtípusom alapján? (Dr. Tarsoly Julianna)</p> <p>5. Szvára jóga, a természet körforgásának jógája. Életszakaszok, évszakok, napszakok jelentősége a jógaterápiában (Dr. Hovanecz Anikó)</p> <p>6. Az emésztés döntő szerepe a szervezet élettani folyamataiban (Dr. Tarsoly Julianna)</p> <p>7. Testszövetek magyarázata, a jóga és ájurvéda alapszempontjai a fiziológia leírásának tükrében (Dr. Tóth Péter)</p> <p>8. A jógikus táplálkozás alapjai (Dr. Hovanecz Anikó)</p> <p>9. A betegségek kialakulása, ájurvéda klinikai vizsgálat módszerei (Dr. Tarsoly Julianna)</p> <p>10. Analógiák az ájurvéda tudománya és a pathológiai, fiziológiai, biokémiai, sejtbiológiai kutatások között, valamint a gyulladásos, illetve krónikus betegségek kutatása között (Dr. Tóth Péter)</p> <p>12. A jógaterápia nem-specifikus hatótényezői: a placebo-válasz pszichobiológiája és kiaknázása (Dr. Tihanyi Benedek)</p> <p>13. Hogyan gyógyíthat meg téged a magas vérnyomás? (Dr. Bükki Tamás)</p> <p>14. A szvára jógáról még egyszer. A bioritmus fontossága, tudományos eredmények (Dr. H.-Minkó Krisztina, Dr. Dávid Csaba)</p> <p>14. A meditáció tudománya (Dr. H.-Minkó Krisztina)</p>
<p>Az adott tantárgy határterületi kérdéseit érintő egyéb tárgyak (kötelező és választható tárgyak egyaránt!). A tematikák lehetséges átfedései:-</p>
<p>A tantárgy sikeres elvégzéséhez szükséges speciális tanulmányi munka: nincs</p>
<p>A foglalkozásokon való részvétel követelményei és a távolmaradás pótlásának lehetősége: a TVSZ iránymutatása alapján</p>
<p>A megszerzett ismeretek ellenőrzésének módja a szorgalmi időszakban: jóganaplót lehet készíteni aminek alapján megajánlott jegyet kaphat a hallgató</p>
<p>A félév aláírásának követelményei: a TVSZ iránymutatása alapján</p>
<p>A vizsga típusa: a következő lehetőségek közül lehet választani: írásbeli tesztvizsga, vagy esszé, vagy félévközi feladatok teljesítése után (jóganapló, tudományos jóga, vagy ájurvéda irodalom fordítás) megajánlott jegy elfogadása</p>
<p>Vizsgakövetelmények: írásbeli tesztvizsga, vagy esszé teljesítése, vagy félévközi feladatok teljesítése</p>
<p>Az osztályzat kialakításának módja és típusa: elméleti vizsga eredménye, vagy évközi feladatok teljesítése alapján</p>
<p>A vizsgára történő jelentkezés módja: Neptun rendszerben</p>
<p>A vizsga megismétlésének lehetőségei: a TVSZ iránymutatása alapján</p>
<p>A tananyag elsajátításához felhasználható nyomtatott, elektronikus és online jegyzetek, tankönyvek, segédletek és szakirodalom (online anyag esetén html cím): előadások anyaga (ppt, pdf) amit a honlapon találnak meg a hallgatók, illetve az azokban idézet referenciák</p>
<p>A tárgyat meghirdető habilitált oktató (tantárgyfelelős) aláírása:</p>
<p>A gesztorintézet igazgatójának aláírása:</p>
<p>Beadás dátuma:</p>

KÖVETELMÉNYRENDSZER

Semmelweis Egyetem Oktatási szervezeti egység megnevezése: Transzlációs Medicina Intézet
Tantárgy neve: Translational and therapeutic aspects of the tumor microenvironment and the microbiome A mikrobiom és a tumor mikrokörnyezet transzlációs és terápiás vonatkozásai Tantárgy típusa: kötelező/ <u>kötelezően választható</u> /szabadon választható (a megfelelő aláhúzendó) kódja: kreditértéke: heti 2 óra, (14x90 perc előadás, elmélet) illetve tömbösítve tervezzük megtartani.
Tantárgy előadójának neve: Tantárgyfelelős neve: Dr. Benyó Zoltán, Dr. Lohinai Zoltán PhD Munkahelye, telefonos elérhetősége: Transzlációs Medicina Intézet, (+36-1) 210-0306; belső mellék: 60300 Beosztása: egyetemi tanár, igazgató Habilitációjának kelte és száma: 259; 2008.05.26.
Tanév: 2022/2023. II. félév Tantárgy kódja: AOVTLM979_1M
A tantárgy feladata a képzés céljának megvalósításában: A orvostanhallgatók és doktori (PhD) képzésben résztvevők számára a tanév második félévére meghirdetett tantárgy célja, hogy megalapozza a transzlációs kutatási alapismereteket, áttekintse a biomarker kutatásokat. Annak érdekében, hogy minél több hallgató tudjon csatlakozni, nem kizárólag daganatkutatás, hanem a transzlációs kutatási szemlélet és a biomarkerek állnak a középpontban. Ezek alapján nem kizárólag onkológiai terület iránt érdeklődő hallgató számára ajánljuk a tárgy felvételét. A témaválasztást azok az új kutatási eredmények indokolják, melyek szerint a tumorsejtek mellett a mikrokörnyezet és annak szisztémás jelentősége is felértékelődik. A biomarkerek és a terápiás válasz értékelése is hangsúlyt kap. Érinteni fogjuk az antitumor immunválasz jelentőségét. Összefoglaljuk a tumorok mikrokörnyezetének, így a stroma és tumort infiltráló vagy keringő immunsejtek legfrissebb eredményeit. Áttekintést adunk a mikrobiom és egyéb szisztémás faktorok szerepéről daganatos betegségek esetében. Érinteni fogjuk a genomika, transzkriptomika, proteomikai, bioinformatikai vonatkozásokat.

A tárgy tematikája (lehetőleg heti bontásban, sorszámozva):

1. Új paradigma a rákkutatásban: mit mutat a tumor mikrokönyezetete? /New paradigm in cancer research: what can we learn from the tumor's microenvironment?/ Dr. Dóra Dávid
2. Genomika, transzkriptomika, proteomika / Genomics, transcriptomics, proteomics/ Dr. Szász Marcell
3. A tumor mikrokönyezetének morfológiai vizsgálata: protein és RNS biomarkerek szöveti szintű kimutatása /The role of morphology in the assessment of the tumor microenvironment: in situ protein and RNA detection/ Dr. Dóra Dávid
4. Adatvizualizációs lehetőségek / Latest methodologies in interpreting big data: visualization and analysis / Dr. Lohinai Zoltán
5. A bél és a tüdő mikrobiom meghatározás módszerei / Lung and gut microbiome general aspects, methodology / Dr. Lohinai Zoltán
6. Immunterápia és a mikrobiom / *Microbiome and mycobiome therapeutic associations*: immunotherapy aspects/ Dr. Lohinai Zoltán
7. In silico modellek a rákkutatásban /in silico models in cancer research/ Dr. Dóra Dávid
8. Digitális patológia, hálózatok, mesterséges intelligencia támogatás/ Digital pathology, networks, artificial intelligence/ Dr. Szász Marcell
9. Serum biomarkerek terápiás vonatkozásai / From bench to bedside: The role of circulating biomarkers and therapeutic aspects / Dr. Lohinai Zoltán
10. Bioinformatika, cloud computing, adatbázisok/ Bioinformatics, cloud computing, databases/ Dr. Szász Marcell
11. A vastagbél daganatok molekuláris (r)evolúciója / Molecular (r)evolution of colon tumors/ Dr. Szász Marcell
12. Az emlőkarcinóma új terápiás lehetőségeire irányuló transzlációs kutatások / Translational research and novel therapeutic aspects in breast cancer/ Prof. Dr. Hamar Péter
13. A melanóma új terápiás lehetőségeire irányuló transzlációs kutatások / Translational research and novel therapeutic aspects in malignant melanoma/ Prof. Dr. Benyó Zoltán
14. Összefoglalás és tesztvizsga / Summary and test exam

A foglalkozásokon való részvétel követelményei és a távolmaradás pótlásának lehetősége:

A 2023, június 7-8-9 –én, EOK Beznák teremben, 3 nap alatt tömbösítve tartjuk az előadásokat, azok látogatása nem kötelező jellegű, kizárólag az írásbeli beszámoló tétele a hallgatókkal szemben támasztott követelmény, amelynek alapján a hallgatók gyakorlati jegyet kapnak.

Az igazolás módja a foglalkozásokon és a vizsgán való távollét esetén:

Nem szükséges, nem kötelező a részvétel

A félévközi ellenőrzések (beszámolók, zárthelyi dolgozatok) száma, témaköre és időpontja, pótlásuk és javításuk lehetősége: Az elméleti tudás a kurzus végén írásbeli beszámoló alapján kerül ellenőrzésre. Pótlásra illetve javításra későbbiekben a vizsgaidőszakban nyújtunk egy lehetőséget.

A félév végi aláírás követelményei (ideértve a hallgató egyéni munkával megoldandó feladatainak számát és típusát is):

Nem követelmény az előadásokon történő részvétel, nincs előkövetelmény

<p>Az osztályzat kialakításának módja: A kreditrendszerű oktatásban: 1-5 érdemjegy az írásbeli dolgozat eredménye alapján.</p>
<p>A vizsga típusa: Az előadások anyagára vonatkozó 15-20 tesztkérdésre adandó írásbeli dolgozat, amelyet a hallgatók a kurzust követően írnak, külön vizsga nincs.</p>
<p>Vizsgakövetelmények: Az előadások anyagára vonatkozó 15-20 tesztkérdés megválaszolása. Az elégséges szint eléréséhez a maximális pontszám 60%-t kell teljesíteni.</p>
<p>A vizsgajelentkezés módja: A hallgatók a kurzust követően beszámolót írnak, amely alapján gyakorlati jegyet kapnak, erre külön nem kell jelentkezni.</p>
<p>A vizsgajelentkezés módosításának rendje: A hallgatók gyakorlati jegyet kapnak, külön vizsga nincs.</p>
<p>A vizsgáról való távolmaradás igazolásának módja: Pótlásra illetve javításra a vizsgaidőszakban nyújtunk egy lehetőséget.</p>
<p>Beadás dátuma: 2021.11.20.</p>
<p>A tárgyat meghirdető habilitált oktató (tantárgyfelelős) aláírása:</p>
<p>A gesztorintézet igazgatójának aláírása:</p>
<p>Beadás dátuma: 2021. május 14.</p>

KÖVETELMÉNYRENDSZER

Semmelweis Egyetem, Általános Orvostudományi Kar A gesztorintézet (és az esetleges közreműködő intézetek) megnevezése: Biofizikai és Sugárbiológiai Intézet	
A tárgy neve: Az orvosi biofizika matematikai és fizikai alapjai Angol nyelven: Mathematical and physical basis of medical biophysics Német nyelven: Grundlagen der medizinischen Biophysik Kreditértéke: 1	
Heti óraszám: 1 előadás: 1 (tömbösítve a félév első 4 hetében)	gyakorlat: szeminárium:
Tantárgy típusa: kötelező <u>kötelezően választható</u>	szabadon választható
Tanév: 2022/2023.	
Tantárgy kódja: AOVFIZ475_1M <i>(Új tárgy esetén Dékáni Hivatal tölti ki, jóváhagyást követően)</i>	
Tantárgyfelelős neve: Dr. Kellermayer Miklós Munkahelye, telefonos elérhetősége: SE Biofizikai és Sugárbiológiai Intézet, 06-1-4591500/60200 Beosztása: egyetemi tanár, igazgató Habilitációjának kelte és száma: 2004 PTE ÁOK 7/2004/habil	
A tantárgy oktatásának célkitűzése, helye az orvostudományi képzés keretében: A tárgy célja a középiskolai oktatás hiányosságainak pótlása, az orvosi biofizika megértéséhez szükséges ismeretek összefoglalása.	
A tárgy oktatásának helye (előadóterem, szemináriumi helyiség, stb. címe): Elméleti Orvostudományi Központ Szent-Györgyi Albert előadóterme, 1094 Budapest, Tűzoltó u. 37-47.	
A tárgy sikeres elvégzése milyen kompetenciák megszerzését eredményezi: Az orvosi biofizika megértéséhez szükséges fizikai tudás megszerzése, felfrissítése.	
A tantárgy felvételéhez, illetve elsajátításához szükséges előtanulmányi feltétel(ek): -	
A kurzus megindításának hallgatói létszámfeltételei (minimum, maximum), a hallgatók kiválasztásának módja: Maximum az I. év 1. félévére felvett hallgatók összlétszáma.	
A kurzusra történő jelentkezés módja: Jelentkezés a Semmelweis egyetemi Neptun rendszeren keresztül.	
A tárgy részletes tematikája: <i>(Az elméleti és gyakorlati oktatást órákra (hetekre) lebontva, sorszámozva külön-külön kell megadni, az előadók és a gyakorlati oktatók nevének feltüntetésével, megjelölve a vendégoktatókat. Mellékletben nem csatolható! Vendégoktatókra vonatkozóan minden esetben szükséges CV csatolása!)</i> 1 A biofizikai törvények megértéséhez szükséges minimális matematika. (Dr. Agócs Gergely) 2 Fizikai mennyiségek és mértékegységeik. Kinematika – mozgások (Dr. Agócs Gergely) 3 Statika – alakváltozások, erők, mechanikai feszültség, nyomás (Dr. Somkuti Judit)	

<p>4 Dinamika – munka, energia (Dr. Somkuti Judit)</p> <p>5 Folyadékok mechanikája, Rezgések. (Dr. Mártonfalvi Zsolt)</p> <p>6 Hullámok, Hőtan (Dr. Mártonfalvi Zsolt)</p> <p>7 Elektromosságtan –nyugvó és mozgó töltések (Dr. Schay Gusztáv)</p> <p>8 Mágnességtan –mágneses indukció (Dr. Schay Gusztáv)</p> <p>(Alkalmanként 1,75 tantermi óra)</p>
<p>Az adott tantárgy határterületi kérdéseit érintő egyéb tárgyak (kötelező és választható tárgyak egyaránt!). A tematikák lehetséges átfedései: Orvosi biofizika I és II. (ennek során építeni kívánunk a tárgy által adott ismeretekre)</p>
<p>A tantárgy sikeres elvégzéséhez szükséges speciális tanulmányi munka: - <i>(Pl. terepgyakorlat, kórlapelemzés, felmérés készítése, stb.)</i></p>
<p>A foglalkozásokon való részvétel követelményei és a távolmaradás pótlásának lehetősége: -</p>
<p>A megszerzett ismeretek ellenőrzésének módja a szorgalmi időszakban: - <i>(Pl. házi feladat, beszámoló, zárthelyi stb. témaköre és időpontja, pótlásuk és javításuk lehetősége.)</i></p>
<p>A félév aláírásának követelményei: A tárgyból az 5. héten megírandó írásbeli dolgozat értékelése alapján kapnak jegyet a hallgatók. Ezt a tesztet minden hallgatónak meg kell írnia, függetlenül attól, hogy felvette-e a választható tárgyat, vagy nem. A teszt legalább elégségesre történő teljesítése az Orvosi biofizika 1. tárgy félév végi aláírásának feltétele. A választható tárgy az erre való felkészüléshez nyújt segítséget.</p>
<p>A vizsga típusa: -</p>
<p>Vizsgakövetelmények: - <i>(Elméleti vizsga esetén kérjük a tételsor megadását, gyakorlati vizsga esetén a vizsgáztatás témakörét és módját.)</i></p>
<p>Az osztályzat kialakításának módja és típusa: <i>(Az elméleti és gyakorlati vizsga beszámításának módja. Az évközi számonkérések eredményeink beszámítási módja.)</i> gyakorlati jegy az 5. héten megírandó írásbeli dolgozat értékelése alapján</p>
<p>A vizsgára történő jelentkezés módja: -</p>
<p>A vizsga megismétlésének lehetőségei: Pótdolgozat a félév folyamán 2 alkalommal</p>
<p>A tananyag elsajátításához felhasználható nyomtatott, elektronikus és online jegyzetek, tankönyvek, segédletek és szakirodalom (online anyag esetén html cím): Dr. Tölgyesi Ferenc: Fizikai alapismeretek jegyzet (elérhető az intézet honlapján)</p>
<p>A tárgyat meghirdető habilitált oktató (tantárgyfelelős) aláírása:</p>
<p>A gesztorintézet igazgatójának aláírása:</p>
<p>Beadás dátuma: 2020. 04. 20.</p>

KÖVETELMÉNYRENDSZER

Semmelweis Egyetem, Általános Orvostudományi Kar A gesztorintézet (és az esetleges közreműködő intézetek) megnevezése: Népegészségtani Intézet
A tárgy neve: Egészségfejlesztés és az életmód-függő betegségek megelőzése Angol nyelven: Health promotion and prevention of lifestyle-related diseases Német nyelven: Gesundheit Erzeugung und das Gesittung Krankheit Vorbeugung Kreditértéke: 2 Heti óraszám: 1 előadás: 1 gyakorlat: 0 szeminárium: Tantárgy típusa: kötelező <u>kötelezően választható</u> szabadon választható
Tanév:2022/2023. I. félév
Tantárgy kódja: AOVNEI550_1M <i>(Új tárgy esetén Dékáni Hivatal tölti ki, jóváhagyást követően)</i>
Tantárgyfelelős neve: Prof. Dr. Ungvári Zoltán Munkahelye, telefonos elérhetősége: Népegészségtani Intézet 20 825 0591 Beosztása: kutatóprofesszor Habilitációjának kelte és száma: 2020. november 23. száma: 26/2020.
A tantárgy oktatásának célkitűzése, helye az orvosképzés kurikulumában: Hazánkban a fogyatékkal élővel korrigált életévek (DALY) vezető okai a szív-érrendszeri megbetegedések, a daganatok, a tüdő- és anyagcsere-betegségek. Az ezekből eredő egészségkárosodások elméletben igen nagy arányban megelőzhetők, a gyakorlat azonban azt mutatja, hogy nem vagy nem kellő hatékonysággal történnek meg a kockázati tényezők visszaszorítását célzó beavatkozások. A tárgy célja ezen beavatkozások alapjainak megismertetése az érdeklődő hallgatókkal.
A tárgy oktatásának helye (előadóterem, szemináriumi helyiség, stb. címe): Nagyvárad téri Elméleti Tömb, szemináriumi terem
A tárgy sikeres elvégzése milyen kompetenciák megszerzését eredményezi: A kurzust teljesítő hallgatók megismerik a legfrissebb nemzetközi primer és szekunder prevenciók szakmai útmutatókat további képzés esetén képesek lesznek egyéni és csoportos megelőző tevékenység végzésére.
A tantárgy felvételéhez, illetve elsajátításához szükséges előtanulmányi feltétel(ek): -
A kurzus megindításának hallgatói létszámfeltételei (minimum, maximum), a hallgatók kiválasztásának módja: min 10. max 20
A kurzusra történő jelentkezés módja: NEPTUN rendszeren keresztül
A tárgy részletes tematikája: <i>(Az elméleti és gyakorlati oktatást órákra (hetekre) lebontva, sorszámozva külön-külön kell megadni, az előadók és a gyakorlati oktatók nevének feltüntetésével, megjelölve a vendégoktatókat. Mellékletben nem csatolható!)</i>

Vendégoktatókra vonatkozóan minden esetben szükséges CV csatolása!)

Elméleti órák

1. Az egészség definíciója
2. Betegségteher
3. Az egészségfejlesztés elméleti alapjai
4. Egészségfejlesztési programok
5. Dohányzás
6. Alkohol
7. Szűrés

Gyakorlati órák

1-7. bekapcsolódás gyakorlati egészségfejlesztési programokba

Az adott tantárgy határterületi kérdéseit érintő egyéb tárgyak (kötelező és választható tárgyak egyaránt!). A tematikák lehetséges átfedései:

A tantárgy sikeres elvégzéséhez szükséges speciális tanulmányi munka:

(Pl. terepgyakorlat, kórlapelemzés, felmérés készítése, stb.)

Előadások készítése az elméleti órákból, terepgyakorlat.

A foglalkozásokon való részvétel követelményei és a távolmaradás pótlásának lehetősége: TVSZ szerint

A megszerzett ismeretek ellenőrzésének módja a szorgalmi időszakban:

(Pl. házi feladat, beszámoló, zárthelyi stb. témaköre és időpontja, pótlásuk és javításuk lehetősége.)

Írásbeli teszt

A félév aláírásának követelményei:

Megfelelő jelenlét, gyakorlatok 75%-án való részvétel

A vizsga típusa:

-

Vizgákövetelmények:

(Elméleti vizsga esetén kérjük a tételsor megadását, gyakorlati vizsga esetén a vizsgáztatás témakörét és módját.)

-

Az osztályzat kialakításának módja és típusa:

(Az elméleti és gyakorlati vizsga beszámításának módja. Az évközi számonkérések eredményeink beszámítási módja.)

Írásbeli teszt illetve órai aktivitás alapján

A vizsgára történő jelentkezés módja:

-

A vizsga megismétlésének lehetőségei:

-

A tananyag elsajátításához felhasználható nyomtatott, elektronikus és online jegyzetek, tankönyvek, segédletek és szakirodalom (online anyag esetén html cím):

dány R. (2011) Megelőző orvostan és népegészségtan e-könyv

A tárgyat meghirdető habilitált oktató (tantárgyfelelős) aláírása: Prof. Dr. Ungvári Zoltán

A gesztorintézet igazgatójának aláírása:

Beadás dátuma:

KÖVETELMÉNYRENDSZER

Semmelweis Egyetem, Általános Orvostudományi Kar A gesztorintézet (és az esetleges közreműködő intézetek) megnevezése: Semmelweis Egyetem Egészségügyi Menedzserképző Központ			
A tárgy neve: Egészségügyi menedzsment Angol nyelven: Healthcare management Német nyelven: Gesundheitsmanagement Kreditértéke: 2 Heti óraszám: előadás: gyakorlat: szeminárium: 2 Tantárgy típusa: kötelező <u>kötelezően választható</u> szabadon választható			
Tanév: 2015/2016. II. félévtől folyamatosan, legalább az őszi félévekben			
Tantárgy kódja: AOVEMK912 <i>(Új tárgy esetén Dékáni Hivatal tölti ki, jóváhagyást követően)</i>			
Tantárgyfelelős neve: Dr. Belicza Éva Munkahelye, telefonos elérhetősége: Semmelweis Egyetem Egészségügyi Menedzserképző Központ, 06-1-488-7600 Beosztása: docens Habilitációjának kelte és száma: 2013. 12. 20., 38/2013. NymE-EDHT			
A tantárgy oktatásának célkitűzése, helye az orvostudományi képzés keretében: A tantárgy célja az egészségügy szervezésével, menedzsmentjével kapcsolatos alapfogalmak, alapvető működési és működtetési ismeretek átadása a leendő orvosok számára, az ellátás országos és intézményi szerveződésének szintjén.			
A tárgy oktatásának helye (előadóterem, szemináriumi helyiség, stb. címe): Félévente változó, kurzusindításkor Neptunon közzétéve			
A tárgy sikeres elvégzése milyen kompetenciák megszerzését eredményezi: A hallgató megérti az egészségügyi rendszerek alapvető felépítését és finanszírozási technikáit, az egészség-gazdaságtani szempontokat, és megismeri az általános és egészségügyre specifikus menedzsment alapismereteket.			
A tantárgy felvételéhez, illetve elsajátításához szükséges előtanulmányi feltétel(ek): nincs			
A kurzus megindításának hallgatói létszámfeltételei (minimum, maximum), a hallgatók kiválasztásának módja: A legkisebb hallgatói létszám: 10 fő A legmagasabb hallgató létszám (meg kell adni a hallgatók kiválasztásának módját is). 30 fő (kiválasztás a Neptun rendszeren keresztül, jelentkezési sorrend alapján)			
A kurzusra történő jelentkezés módja: Neptun rendszeren keresztül			
A tárgy részletes tematikája:			

(Az elméleti és gyakorlati oktatást órákra (hetekre) lebontva, sorszámozva külön-külön kell megadni, az előadók és a gyakorlati oktatók nevének feltüntetésével, megjelölve a vendégoktatókat.

Mellékletben nem csatolható!

Vendégoktatókra vonatkozóan minden esetben szükséges CV csatolása!

- 1. hét: Bevezetés: a menedzsment szerepe az egészségügyben, alapfogalmak
- 2. hét: Egészségügyi közgazdaságtani alapfogalmak
- 3. hét: Egészségügyi rendszerek és jellemzőik a világban
- 4. hét: A magyar egészségügy finanszírozása
- 5. hét: Vezetési és szervezési ismeretek és eszközök az egészségügyben I.
- 6. hét: Vezetési és szervezési ismeretek és eszközök az egészségügyben II.
- 7. hét: Emberi erőforrás menedzsment az egészségügyben
- 8. hét: Biztonságos betegellátás az egészségügyben
- 9. hét: Minőségfejlesztési rendszerek az egészségügyben
- 10. hét: Egészségpolitika
- 11. hét: Szervezeti magatartás
- 12. hét: Szervezeti kultúra
- 13. hét: Projektmenedzsment és időmenedzsment technikák
- 14. hét: Írásbeli dolgozat

Óraadó oktató: Surján Cecília, tanársegéd

Az adott tantárgy határterületi kérdéseit érintő egyéb tárgyak (kötelező és választható tárgyak egyaránt!). A tematikák lehetséges átfedései:

Népegészségtan és preventív medicina I.

– átfedés: 9. óra: A magyar egészségügy szervezete, finanszírozása

10. óra: Minőségbiztosítás és minőségfejlesztés az egészségügyben

Egészségügyi jogi, biztosítási és gazdasági ismeretek

– átfedés: 10. óra: Az egészségügyi igazgatás rendszere

13. óra: Egészségügyi finanszírozási ismeretek

A tantárgy sikeres elvégzéséhez szükséges speciális tanulmányi munka:

(Pl. terepgyakorlat, kórlapelemzés, felmérés készítése, stb.)

nincs

A foglalkozásokon való részvétel követelményei és a távolmaradás pótlásának lehetősége:

A Tanulmányi és Vizsgaszabályzat szerint

A megszerzett ismeretek ellenőrzésének módja a szorgalmi időszakban:

(Pl. házi feladat, beszámoló, zárthelyi stb. témaköre és időpontja, pótlásuk és javításuk lehetősége.)

A tárgy gyakorlati jeggyel zárul, melynek megszerzése az utolsó hétre ütemezett írásbeli dolgozat legalább elégséges szintű teljesítésével lehetséges.

A félév aláírásának követelményei:

az utolsó oktatási héten megírandó dolgozat legalább elégséges szintű teljesítése.

A vizsga típusa:

gyakorlati jegy, az utolsó oktatási héten megírandó írásbeli dolgozat ötfokozatú értékelése alapján.

Vizgakovetelmények:

(Elméleti vizsga esetén kérjük a tételsor megadását, gyakorlati vizsga esetén a vizsgáztatás témakörét és módját.)

Az órákon elhangzott előadások és kiadott jegyzetek anyaga

Az osztályzat kialakításának módja és típusa:

(Az elméleti és gyakorlati vizsga beszámításának módja. Az évközi számonkérések eredményeink beszámítási módja.)

gyakorlati jegy, az írásbeli dolgozat ötfokozatú értékelése alapján

A vizsgára történő jelentkezés módja: nem releváns
A vizsga megismétlésének lehetőségei: TVSz szerint a gyakorlati jegyhez szükséges teszt szorgalmi időszakon belül megismételhető.
<p>A tananyag elsajátításához felhasználható nyomtatott, elektronikus és online jegyzetek, tankönyvek, segédletek és szakirodalom (online anyag esetén html cím):</p> <ul style="list-style-type: none"> - Az órán vetített diák, illetve a félév során kiadott jegyzetek - Belicza É. (2013): Minőségmenedzsment az egészségügyben. In: Népegészségügyi Orvostan (szerk. Ember I.), Dialóg Campus Kiadó, Budapest, 2013, pp. 419-424 - Sinkó E. (2009.) - Diszfunkcionalitások a magyar egészségügyben In: IME. - ISSN 1588-6387. - 2009. 8. évf. 7. sz., p. 9-12. <p>Ajánlott irodalom:</p> <p>Gaál, P: Egészségpolitika: Az egészségügyi rendszer menedzsmentjének alapismeretei (jegyzet). Budapest: Semmelweis Egyetem, Egészségügyi Menedzserképző Központ, 2005.</p> <p>Antal Zs., Dobák M.: Vezetés és szervezés – Szervezetek kialakítása és működtetése. Budapest, Aula Kiadó, 2010.</p> <p>Belicza É.: Minőség és megbízhatóság az egészségügyi szolgáltatások nyújtása során. In: Belgyógyászat – 2016. (szerk: Tulassay Zs.), Medicina, Budapest, 137-143.</p>
A tárgyat meghirdető habilitált oktató (tantárgyfelelős) aláírása:
A gesztorintézet igazgatójának aláírása:
Beadás dátuma:

KÖVETELMÉNYRENDSZER

Semmelweis Egyetem, Általános Orvostudományi Kar A gesztorintézet (és az esetleges közreműködő intézetek) megnevezése: Anatómiai, Szövet- és Fejlődéstani Intézet
A tárgy neve: Fejlődésbiológia I. (őssejtek és organoidok) Angol nyelven: Developmental Biology I. (Stem cells and Organoids) Német nyelven: Medizinische Embryologie I. Kreditértéke: 2 Heti óraszám: 2 előadás: 0 gyakorlat: 0 szeminárium: Tantárgy típusa: kötelező <u>kötelezően választható</u> szabadon választható
Tanév: 2022/2023.
Tantárgy kódja: AOVANT457_1M <i>(Új tárgy esetén Dékáni Hivatal tölti ki, jóváhagyást követően)</i>
Tantárgyfelelős neve: Dr. Nagy Nándor Munkahelye, telefonos elérhetősége: Anatómiai, Szövet- és Fejlődéstani Intézet, 53613 mellék Beosztása: egyetemi docens Habilitációjának kelte és száma: Semmelweis Egyetem, 2011. 06. 09; szám: 325
A tantárgy oktatásának célkitűzése, helye az orvostudományi képzés keretében: <p>A morfológiai tárgyak oktatásában egyre nagyobb hangsúly helyeződik a fejlődésbiológiára, ezen belül az <i>őssejtekre, sejtdifferenciálódásra, miniatűr szervekre (organoidok, szövetépítés)</i> tenyésztésére és a molekuláris embryológiára. A veleszületett betegségek felismerésének száma egyre gyarapszik, a klinikum részéről nagy az igény hatékony őssejtterápiák kifejlesztésére, ami a személyre szabott regeneratív medicina alapjait teremtheti meg. A sebészet számára transzplantálható szervekre, szövetekre, őssejtekre van szükség.</p> <p>A két félévre kiterjedő Fejlődésbiológia I.-II. kötelezően választható tantárgy kiemelt célja az emberi szervezet embryonális fejlődésének bemutatása molekuláris szinten. Őssejtek típusai, szerepe a modern orvoslásban. A szövetépítés (tissue engineering) és a regeneratív medicina embryológiai alapjainak bemutatása.</p>
A tárgy oktatásának helye (előadóterem, szemináriumi helyiség, stb. címe): Anatómiai, Szövet- és Fejlődéstani Intézet, Huzella Tivadar tanterem, Budapest, Tűzoltó u. 58., 2. emelet
A tárgy sikeres elvégzése milyen kompetenciák megszerzését eredményezi: A tárgy sikeres elvégzése után a hallgató érteni fogja az alapvető embryológiai folyamatok szabályozását molekuláris szinten. Betekintést kap az őssejtek kialakulásának folyamatába. Megérti az indukált pluripotens őssejtek elméleti és klinikai jelentőségét.
A tantárgy felvételéhez, illetve elsajátításához szükséges előtanulmányi feltétel(ek): Makroszkópos anatómia II. szigorlat Mikroszkópos anatómia és fejlődésbiológia I. kollokvium

A kurzus megindításának hallgatói létszámfeltételei (minimum, maximum), a hallgatók kiválasztásának módja:

minimum létszám: 1

maximum létszám: 90

A kurzusra történő jelentkezés módja:

Neptun-regisztráció a jelentkezés sorrendjében

A tárgy részletes tematikája:

(Az elméleti és gyakorlati oktatást órákra (hetekre) lebontva, sorszámozva külön-külön kell megadni, az előadók és a gyakorlati oktatók nevének feltüntetésével, megjelölve a vendégoktatókat. Mellékletben nem csatolható!

Vendégoktatókra vonatkozóan minden esetben szükséges CV csatolása!)

1. hét: Bevezetés a fejlődésbiológiába és jelentősége az orvosi tanulmányokban (Dr. Nagy Nándor)
2. hét: A fejlődésbiológia kezdetei. Organizátor központok, Spemann organizátor régió és molekuláris háttere (Dr. Bódi Ildikó)
3. hét: Ontogenezist szabályozó faktorok I. Transzkripciós faktorok és a Hox gének. (Kovács Tamás)
4. hét: Ontogenezist szabályozó faktorok II. Jelátviteli molekulák. Növekedési faktorok (Dr. Herberth-Minkó Krisztina)
5. hét: A kísérletes fejlődésbiológia technikái, embryomanipuláció (Dr. Nagy Nándor)
6. hét: Bevezetés az őssejt-biológia és regeneráció alapjaiba (Dr. Nagy Nándor)
7. hét: Epitheliális morfogenezis: a lamina basalis szerepe a sejt migrációban (Dr. Kocsis Katalin)
8. hét: Ősivarsejtek differenciálódása: specifikálódás, migráció, fejlődés (Dr. Dóra Dávid)
9. hét: Gasztruláció molekuláris háttere (Dr. Kocsis Katalin)
10. hét: Entoderma és epitheliális őssejtek (Dr. Bódi Ildikó)
11. hét: Mintázatképződés az emlősembryóban: testtengelyek kialakulása (Dr. Nagy Nándor)
12. hét: Az embyonális mezoderma kialakulása (Dr. Oláh Imre)
13. hét: Humán reprodukív biológia (Dr. Oláh Imre)

Az adott tantárgy határterületi kérdéseit érintő egyéb tárgyak (kötelező és választható tárgyak egyaránt!).

A tematikák lehetséges átfedései:

Mikroszkópos anatómia és fejlődéstan I.-II.

Molekuláris sejtbiológia I

A tantárgy sikeres elvégzéséhez szükséges speciális tanulmányi munka:

(Pl. terepgyakorlat, kórlapelemzés, felmérés készítése, stb.)

A tantárgy sikeres elvégzéséhez nem szükséges speciális tanulmányi munka.

A foglalkozásokon való részvétel követelményei és a távolmaradás pótlásának lehetősége:

Az előadásokon való részvétel kötelező, legalább 75%-on jelen kell lenni, pótlási lehetőség nincs.

A megszerzett ismeretek ellenőrzésének módja a szorgalmi időszakban:

(Pl. házi feladat, beszámoló, zárthelyi stb. témaköre és időpontja, pótlásuk és javításuk lehetősége.)

a szorgalmi időszakban nincs számonkérés

A félév aláírásának követelményei:

előadások legalább 75%-án való részvétel

A vizsga típusa:

írásbeli (elektronikus Moodle) teszt

Vizsgakövetelmények:

(Elméleti vizsga esetén kérjük a tételsor megadását, gyakorlati vizsga esetén a vizsgáztatás témakörét és módját.)

Organizátor központok, Spemann organizátor régió és molekuláris háttere
Ontogenezist szabályozó faktorok I. Transzkripciós faktorok és a Hox gének.
Ontogenezist szabályozó faktorok II. Jelátviteli molekulák. Növekedési faktorok
A kísérletes fejlődésbiológia technikái
Őssejtek és regeneráció
Epitheliális morfogenezis: a lamina basalis szerepe a sejtmigrációban és a hám-lefűződésben
Ősivarsejtek differenciálódása: specifikálódás, migráció, fejlődés
Gasztruláció
Entoderma és hámőssejtek
Mintázatképződés az emlősembryóban: antero-posterior és jobb-bal tengelyek kialakulása
Az embrionális mezoderma kialakulása, mesenchymális őssejtek
Humán reprodukció biológia

Az osztályzat kialakításának módja és típusa:

(Az elméleti és gyakorlati vizsga beszámításának módja. Az évközi számonkérések eredményeink beszámítási módja.)

Az írásbeli (elektronikus Moodle) teszt esetében az elérhető maximális pontszám 50%-át kell elérni az eredményes (legalább elégséges) vizsgaeredményhez.

A vizsgára történő jelentkezés módja:

Neptun rendszerben vizsgára jelentkezés

A vizsga megisméltésének lehetőségei:

TVSZ szerint

A tananyag elsajátításához felhasználható nyomtatott, elektronikus és online jegyzetek, tankönyvek, segédletek és szakirodalom (online anyag esetén html cím):

Schoenwolf, G.C., Larsen's Human Embryology, (4th Edition)
Gilbert, S.F., Developmental Biology, (11th Edition), 2016
Essentials of Stem Cell Biology (2014) Robert Lanza and Anthony Atala
Organoids and Mini-Organs (2018) Jamie Davies and Melanie Lawrence

A tárgyat meghirdető habilitált oktató (tantárgyfelelős) aláírása:**A gesztorintézet igazgatójának aláírása:**

Beadás dátuma: 2020 05 18

KÖVETELMÉNYRENDSZER

Semmelweis Egyetem, Általános Orvostudományi Kar A gesztorintézet (és az esetleges közreműködő intézetek) megnevezése: Anatómiai, Szövet- és Fejlődéstani Intézet
A tárgy neve: Fejlődésbiológia II. (regeneratív medicina alapjai) Angol nyelven: Developmental Biology II. (principles of regenerative medicine) Német nyelven: Medizinische Embryologie II. Kreditértéke: 2 Heti óraszám: 2 előadás: 0 gyakorlat: 0 szeminárium: Tantárgy típusa: kötelező <u>kötelezően választható</u> szabadon választható
Tanév: 2022/2023.
Tantárgy kódja: AOVANT457_2M <i>(Új tárgy esetén Dékáni Hivatal tölti ki, jóváhagyást követően)</i>
Tantárgyfelelős neve: Dr. Nagy Nándor Munkahelye, telefonos elérhetősége: Anatómiai, Szövet- és Fejlődéstani Intézet, 53613 mellék Beosztása: egyetemi docens Habilitációjának kelte és száma: Semmelweis Egyetem, 2011. 06. 09; szám: 325
A tantárgy oktatásának célkitűzése, helye az orvostudományi képzés keretében: Kötelezően választható tantárgy, célja az emberi szervezet fejlődésének a bemutatása molekuláris szinten.
A tárgy oktatásának helye (előadóterem, szemináriumi helyiség, stb. címe): Anatómiai, Szövet- és Fejlődéstani Intézet, Huzella Tivadar tanterem, Budapest, Tűzoltó u. 58., 2. emelet
A morfológiai tárgyak oktatásában egyre nagyobb hangsúly helyeződik a fejlődés tanra, ezen belül az <i>össejtekre, sejtdifferenciálódásra, miniatűr szervekre (organoidok, szövetépítés)</i> tenyésztésére és a molekuláris embryológiára. A veleszületett betegségek felismerésének száma egyre gyarapszik, a klinikum részéről nagy az igény hatékony össejterápiák kifejlesztésére, ami a személyre szabott regeneratív medicina alapjait teremtheti meg. A sebészet számára transzplantálható szervekre, szövetekre, össejtekre van szükség. A két félévre kiterjedő Fejlődésbiológia I.-II. kötelezően választható tantárgy kiemelt célja az emberi szervezet embryonális fejlődésének bemutatása molekuláris szinten. Össejtek típusai, szerepe a modern orvoslásban. A szövetépítés (tissue engineering) és a regeneratív medicina embryológiai alapjainak bemutatása.
A tantárgy felvételéhez, illetve elsajátításához szükséges előtanulmányi feltétel(ek): Fejlődésbiológia I.
A kurzus megindításának hallgatói létszámfeltételei (minimum, maximum), a hallgatók kiválasztásának módja: minimum létszám: 1 maximum létszám: 90

A kurzusra történő jelentkezés módja:

Neptun-regisztráció a jelentkezés sorrendjében

A tárgy részletes tematikája:

(Az elméleti és gyakorlati oktatást órákra (hetekre) lebontva, sorszámozva külön-külön kell megadni, az előadók és a gyakorlati oktatók nevének feltüntetésével, megjelölve a vendégoktatókat. Mellékletben nem csatolható!

Vendégoktatókra vonatkozóan minden esetben szükséges CV csatolása!)

1. hét: Idegi őssejtek I: velőcső mintázatának kialakulása, a központi idegrendszer fejlődése (Herberth-Minkó Krisztina)
2. hét: Placod ectoderma és származékai (Oláh Imre)
3. hét: Idegi őssejtek II: Ganglionléc és származékai. Bélidegrendszer fejlődése (Nagy Nándor)
4. hét: Idegi őssejtek III: Craniális ganglionléc, koponya fejlődése (Nagy Nándor)
5. hét: Vaszkulogenezis, korai vérképzés és molekuláris háttere (Herberth-Minkó Krisztina)
6. hét: Somitogenezis és paraxialis mesoderma kialakulásának szabályozása (Dóra Dávid)
7. hét: Epithelio-mesenchymalis kölcsönhatás: A tüdő és a mirigyek általános fejlődése (Kocsis Katalin)
8. hét: Epithelio-mesenchymalis kölcsönhatás szerepe vese fejlődésében (Oláh Imre)
9. hét: A szív kialakulását kísérő molekuláris változások (Bódi Ildikó)
10. hét: A pancreas és a máj embryonális fejlődés (Kocsis Katalin)
11. hét: Végtagfejlődés molekuláris szabályozása, rendellenességek (Nagy Nándor)
12. hét: Thymus fejlődés molekuláris háttere, rendellenességek, őssejtek (Bódi Ildikó)
13. hét: Organoidok elméleti és klinikai alkalmazása (Kovács Tamás)

Az adott tantárgy határterületi kérdéseit érintő egyéb tárgyak (kötelező és választható tárgyak egyaránt!).**A tematikák lehetséges átfedései:**

Mikroszkópos anatómia és fejlődéstan I.-II.

Molekuláris sejtbiológia I

A tantárgy sikeres elvégzéséhez szükséges speciális tanulmányi munka:

(Pl. terepgyakorlat, kórlapelemzés, felmérés készítése, stb.)

A tantárgy sikeres elvégzéséhez nem szükséges speciális tanulmányi munka.

A foglalkozásokon való részvétel követelményei és a távolmaradás pótlásának lehetősége:

Az előadásokon való részvétel kötelező, legalább 75%-on jelen kell lenni, pótlási lehetőség nincs.

A megszerzett ismeretek ellenőrzésének módja a szorgalmi időszakban:

(Pl. házi feladat, beszámoló, zárthelyi stb. témaköre és időpontja, pótlásuk és javításuk lehetősége.)

a szorgalmi időszakban nincs számonkérés

A félév aláírásának követelményei:

előadások legalább 75%-án való részvétel

A vizsga típusa:

írásbeli (elektronikus Moodle) teszt

Vizsgakövetelmények:

(Elméleti vizsga esetén kérjük a tételsor megadását, gyakorlati vizsga esetén a vizsgáztatás témakörét és módját.)

Idegi őssejtek: velőcső mintázatának kialakulása, a központi idegrendszer fejlődése

Placod ectoderma és származékai

Idegi őssejtek II: Ganglionléc és származékai. Bélidegrendszer fejlődése

Idegi őssejtek III: Craniális ganglionléc, koponya fejlődése
Vaszkulogenezis, korai vérképzés és molekuláris háttere
Somitogenezis és paraxialis mesoderma kialakulásának szabályozása
Epithelio-mesenchymalis kölcsönhatás: A tüdő és a mirigyek általános fejlődése
Epithelio-mesenchymalis kölcsönhatás: vese fejlődése
A szív korai fejlődése, a szívtelep kialakulását kísérő molekuláris változások
A pancreas és a máj fejlődése, molekuláris háttér
Végtagfejlődés molekuláris szabályozása
Thymus fejlődés molekuláris háttere, Hám-mesenchyma kölcsönhatás
Organoidok

Az osztályzat kialakításának módja és típusa:

(Az elméleti és gyakorlati vizsga beszámításának módja. Az évközi számonkérések eredményeink beszámítási módja.)

Az írásbeli (elektronikus Moodle) teszt esetében az elérhető maximális pontszám 50%-át kell elérni az eredményes (legalább elégséges) vizsgaeredményhez.

A vizsgára történő jelentkezés módja:

Neptun rendszerben vizsgára jelentkezés

A vizsga megismétlésének lehetőségei:

TVSZ szerint

A tananyag elsajátításához felhasználható nyomtatott, elektronikus és online jegyzetek, tankönyvek, segédletek és szakirodalom (online anyag esetén html cím):

Schoenwolf, G.C., Larsen's Human Embryology, (4th Edition)

Gilbert, S.F., Developmental Biology, (11th Edition), 2016

Essentials of Stem Cell Biology (2014) Robert Lanza and Anthony Atala

Organoids and Mini-Organs (2018) Jamie Davies and Melanie Lawrence

A tárgyat meghirdető habilitált oktató (tantárgyfelelős) aláírása:

A gesztorintézet igazgatójának aláírása:

Beadás dátuma: 2020 05 18

KÖVETELMÉNYRENDSZER

<p>Semmelweis Egyetem, Általános Orvostudományi Kar A gesztorintézet (és az esetleges közreműködő intézetek) megnevezése:</p> <p>SE ÁOK Magatartástudományi Intézet¹ – SE FOK Orálbiológia Tanszék² – Liszt Ferenc Zeneművészeti Egyetem, Jazz Tanszék³</p>
<p>A tárgy neve: Hangszeres improvizációs gyakorlatok</p> <p>Angol nyelven: Practice Course for Instrumental Improvisation</p> <p>Német nyelven: Instrumentelle Improvisationsübungen</p> <p>Kreditértéke: 2</p> <p>Teljes óraszám: 2 x 45 perc/hét előadás és gyakorlat: 45-45 perc</p> <p>Tantárgy típusa: kötelezően választható</p>
<p>Tanév: 2022/2023. tanév, I félév</p>
<p>Tantárgy kódja¹: AOVMAG813_1M</p>
<p>Tantárgyfelelős neve: Dr. Tury Ferenc¹, Dr. Blazsek József², Binder Károly³</p> <p>Munkahelye, telefonos elérhetősége: ¹Magatartástudományi Intézet (30-9638140), ²Orálbiológia Tanszék (30-3128642), LFZE Jazz Tanszék (30-6020641)</p> <p>Beosztása: ny. egyetemi tanár¹ és ²⁻³ docensek</p> <p>Habilitációjának kelte és száma: ¹2006/2041</p>
<p>A tantárgy oktatásának célkitűzése, helye az orvostudományi képzés keretében: A tárgy motivációt nyújt az empátia és a manuális készségek fejlesztéséhez, valamint segíti a kommunikációs készségeket. Interdiszciplináris: a korábban elsajátított hangszeres tudásra építve fejleszti az orvos-beteg kapcsolatot és a terápiás készségeket.</p>
<p>A tárgy oktatásának helye (előadóterem, szemináriumi helyiség, stb. címe): NET Tanácsterem Galéria (E-GALERI Zenei Műhely), 1089 Budapest, Nagyváradi tér 4.</p>
<p>A tárgy sikeres elvégzése milyen kompetenciák megszerzését eredményezi: jó empátia-készség, fejlett manuális készségek, magabiztos kommunikáció, jó előadói képesség</p>
<p>A tantárgy felvételéhez, illetve elsajátításához szükséges előtanulmányi feltétel(ek): korábbi tanulmányok során legalább középszintű (5-8 év) zenei tanulmány</p>
<p>A kurzus megindításának hallgatói létszámfeltételei (minimum, maximum), a hallgatók kiválasztásának módja: minimum 5, maximum 25 hallgató a hozott készségek meghallgatása a kurzus első két hetében történik</p>
<p>A kurzusra történő jelentkezés módja: órarendi meghirdetés alapján a NEPTUN-rendszerben</p>
<p>A tárgy részletes tematikája²:</p> <p>I. félév Hangszeres improvizációs gyakorlatok a jazzben és a kortárs zenében Kurzuszvezető: Dr. Blazsek József docens</p> <p>1. Bevezetés: improvizáció oktatása alsó, közép és felső fokon A zene = hangok! a hangok = zene?</p>

Mitől lesz valamilyen hangzó sor „zene”? (vonat, szél-orkán-villámok, patak-vízesés, feketerigó, a hajnal a nádas „koncertje”).

Vezeti: Binder Károly

2. Dallam oktatás, dallam szerkesztés

Hogyan „találkozhatunk” a saját testünk (szívünk, lelkünk) harmónia-világával? A mindenkiben rejtőző „saját zenei világ”. Egyedül vagy együtt könnyebb felszabadítani a belső zenei világunkat? (dudorászás, füttyülgetés, dalolgatás....)

Vezeti: Binder Károly

3. LGT: „Kotta nélkül játszom az életem”

Amihez nem kell kotta: A HANGOKKAL TÖRTÉNŐ JÁTÉK ! akkor JÁTSSZUNK !!

Vezeti: Benkő Zsolt

4. Érzelmek megjelenése a zenei folyamatokban, anticipált figyelem

Vezeti: Pozsár Máté

5. A rögtönzés magatartásformái a jazz kultúrában

Vezeti: Pozsár Máté

6. Hangszerek és az improvizáció I.

A ritmus és a ritmus-szekció ! Ütő- és basszus, valamint harmonizáló hangszerek.

A ritmus és a „hangzás-tartalom”: a ritmusra épülő „tónus-mező”, dallam, vagy harmónia menet – az a zenei-folyam, amely elindul „valahonnan” és majd megérkezik „valahová”.

Vezeti: Borbély Mihály, Oláh-Tzumo Árpád

7. Hangszerek és az improvizáció II.

A szólisztikus hangszerek és a „hangzás-mezőt” (tónust), vagyis a harmóniát képző hangszerek feladatai és lehetőségei

Vezeti: Borbély Mihály, Oláh-Tzumo Árpád

8. A „megérkezés nélküli” zenei folyam léte (létfogosultsága), szerepe, veszélyei.

A „free-zene. A session zenélés és a „free-zene (azonosságok – különbözőségek).

Vezeti: Kathy-Horváth Lajos, Oláh-Tzumo Árpád

9. A „közös szabad-zenélés” gyakorlati szempontjai I.

A. A SZÍV: ami a játékunk motorja

B. A FÜL: ami a játékunk kordában tartója, koordináló kontroll, a hangzás és a beilleszkedés rendező szabályzója.

Vezeti: Grencsó István, Pozsár Máté

10. A „közös szabad-zenélés” gyakorlati szempontjai II.:

C. A FEJ: amely dönt, hogy a kíséretet adjam, vagy szólót játszjak

1. Az arányos egyenlő mértékű hangerők: kíséret vagy a közös-összhangzás előtérbe helyezése.

Halk rezdülések, vagy éppen orkán-szerű hangzuhatagok keltése.

2. A hangszerek különböző mértékű hangereje: erősebb hangerővel játszás, „előre-lépés”, front-játék: SZÓLÓ.

Halkabb hangerővel játszás, „háttérbe lépés”, kísérő-játék.

Vezeti: Grencsó István, Pozsár Máté

11. Adott témára történő improvizálás. A téma értelme: a keretek megadása, a hangnem vagy hangnemek kijelölése, a mondanivaló „megfogalmazása”, „a játék csontváza”, amire építkezhetünk (legyen az a kíséreti motívum, vagy egy dallamvitel hangzásvilága).

Vezeti: Borbély Mihály, Oláh-Tzumo Árpád, Benkő Zsolt

12. Közös zenélések I. Improvizációk kísérete és improvizáció szólók

Vezeti: Kathy-Horváth Lajos, Oláh-Tzumo Árpád, Blazsek József

13. Közös zenélések II. Improvizációk kísérete és improvizáció szólók

Vezeti: Borbély Mihály, Oláh-Tzumo Árpád, Benkő Zsolt

14. Vizsgakoncertek: kisebb-nagyobb formációkban történő fellépések (duó, trió, egyéb kombók) Jelen: a kurzus oktatói

15. Koncertek egyetemi rendezvényeken – „SZABADOS KLUB”, a kurzus tehetségeinek közéleti jelenléte.

Az adott tantárgy határterületi kérdéseit érintő egyéb tárgyak (kötelező és választható tárgyak egyaránt!). A tematikák lehetséges átfedései:

A II. félévben a zeneterápia gyakorlat kapcsolódik az orvosképzés pszichiátria, valamint a pszichoterápia tárgyához.

A tantárgy sikeres elvégzéséhez szükséges speciális tanulmányi munka³:

A kurzusok aktív látogatása, zenei együttműködés a többi hallgatóval és oktatóval – a megfelelő kapcsolati készségek

A foglalkozásokon való részvétel követelményei és a távolmaradás pótlásának lehetősége:

A kurzus aktuális tematikájának zenei gyakorlatában történő hangszeres részvétel. A „szabad műhelygyakorlat” keretein belül opcionálisan van mód a hiányzás pótlására – kivétel a klinikai műhelymunka, azok egyediek.

A megszerzett ismeretek ellenőrzésének módja a szorgalmi időszakban⁴:

Folyamatos meghallgatások és értékelések

A félév aláírásának követelményei:

Vizsgakoncerten, és/vagy hivatalos egyetemi ünnepeken történő zenélés

A vizsga típusa: szóbeli, illetve előadásbeli

Vizsgakövetelmények⁵:

vizsgakoncert, ill. zeneterápiában történő részvétel

Az osztályzat kialakításának módja és típusa⁶:

A kurzusvezetők konszenzusa alapján, 3-fokú osztályozás: kiválóan megfelelt, megfelelt, nem felelt meg.

A vizsgára történő jelentkezés módja:

A vizsgaidőpontokat kétszer meghirdetjük.

A vizsgaprogramok műsorának összeállítása, illetve a rendezvényeken történő részvétel egyéni beosztások szerint történik.


A vizsga megisméltésének lehetőségei:

A kurzus jellegéből fakadóan igen sok lehetőség adódik a repetícióra.

A tananyag elsajátításához felhasználható nyomtatott, elektronikus és online jegyzetek, tankönyvek, segédletek és szakirodalom (online anyag esetén html cím):

A kurzusok video-felvételét tervezzük és ezt az anyagot az Egyetem web-felületén meg lehet jeleníteni.

A tárgyat meghirdető habilitált oktató (tantárgyfelelős) aláírása:



A gesztorintézet igazgatójának aláírása:

Beadás dátuma:

2020. május 15.

KÖVETELMÉNYRENDSZER

Semmelweis Egyetem, Általános Orvostudományi Kar A gesztorintézet (és az esetleges közreműködő intézetek) megnevezése: SE ÁOK Magatartástudományi Intézet ¹ – SE FOK Orálbiológia Tanszék ² – Liszt Ferenc Zeneművészeti Egyetem, Jazz Tanszék ³
A tárgy neve: Hangszeres improvizációs gyakorlatok Angol nyelven: Practice Course for Instrumental Improvisation Német nyelven: Instrumentelle Improvisationsübungen Kreditértéke: 2 Teljes óraszám: 2 x 45 perc/hét előadás és gyakorlat: 45-45 perc Tantárgy típusa: kötelezően választható
Tanév: 2022/2023. tanév II. félév
Tantárgy kódja¹: AOV MAG813_2M
Tantárgyfelelős neve: Dr. Túry Ferenc ¹ , Dr. Blazsek József ² , Binder Károly ³ Munkahelye, telefonos elérhetősége: ¹ Magatartástudományi Intézet (30-9638140), ² Orálbiológia Tanszék (30-3128642), LFZE Jazz Tanszék (30-6020641) Beosztása: ny. egyetemi tanár ¹ és ²⁻³ docensek Habilitációjának kelte és száma: ¹ 2006/2041
A tantárgy oktatásának célkitűzése, helye az orvostudományi képzés keretében: A tárgy motivációt nyújt az empátia és a manuális készségek fejlesztéséhez, valamint segíti a kommunikációs készségeket. Interdiszciplináris: a korábban elsajátított hangszeres tudásra építve fejleszti az orvos-beteg kapcsolatot és a terápiás készségeket.
A tárgy oktatásának helye (előadóterem, szemináriumi helyiség, stb. címe): NET Tanácsterem Galéria (E-GALERI Zenei Műhely), 1089 Budapest, Nagyvárad tér 4.
A tárgy sikeres elvégzése milyen kompetenciák megszerzését eredményezi: jó empátia-készség, fejlett manuális készségek, magabiztos kommunikáció, jó előadói képesség
A tantárgy felvételéhez, illetve elsajátításához szükséges előtanulmányi feltétel(ek): korábbi tanulmányok során legalább középszintű (5-8 év) zenetanulás
A kurzus megindításának hallgatói létszámfeltételei (minimum, maximum), a hallgatók kiválasztásának módja: minimum 5, maximum 25 hallgató a hozott készségek meghallgatása a kurzus első két hetében történik
A kurzusra történő jelentkezés módja: órarendi meghirdetés alapján a NEPTUN-rendszerben
A tárgy részletes tematikája²: II. félév Improvizáció a klasszikus zenében és a népzeneben Kurzuszvezető: Dr. Túry Ferenc egyetemi tanár 1. Improvizáció a klasszikus zenében Vezeti: Vinczeffly Adrienne karnagy

2. Népzenei rögtönzések: a duda aprája.

Vezeti: Túry Ferenc

3. Progresszív folkzene: improvizációk citerával.

Vezeti: Túry Ferenc

4. A citera hangzáslehetőségei.

Vezeti: Debreczeni-Kis Helga

5. Improvizációk citerán: Zithe-Random együttes.

Vezeti: Debreczeni-Kis Helga, Dömény Krisztián

6. Improvizációk citerán: ÚjGereben együttes.

Vezeti: Debreczeni-Kis Helga, Túry Ferenc

7. Progresszív folkzene kobzon.

Vezeti: Szlama László

8. Ritmus és tánc

Vezeti: Farkas Zoltán Batyu, Túry Ferenc, Debreczeni-Kis Helga

9. Fúvós hangszerek a népzeneben: klarinét

Vezeti: Szlama László

10. A világzene felé: más népek zenéjéből 1.

Vezeti: Szlama László

11. Világzene 2.

Vezeti: Túry Ferenc

12. Zeneterápia: improvizációk gyógyító céllal 1.

Vezeti: Túry Ferenc

13. Zeneterápia 2.

Vezeti: Vinczeffly Ágota

14. Vizsgakoncertek: kisebb-nagyobb formációkban történő fellépések (duó, trió stb.)

15. Koncertek egyetemi rendezvényeken – „SZABADOS KLUB”, a kurzus tehetségeinek közéleti jelenléte.

Az adott tantárgy határterületi kérdéseit érintő egyéb tárgyak (kötelező és választható tárgyak egyaránt!). A tematikák lehetséges átfedései: a II. félévben a zeneterápia gyakorlat kapcsolódik az orvostudomány pszichiátria, valamint a pszichoterápia tárgyához.

A tantárgy sikeres elvégzéséhez szükséges speciális tanulmányi munka³:

A kurzusok aktív látogatása, zenei együttműködés a többi hallgatóval és oktatóval – a megfelelő kapcsolati készségek

A foglalkozásokon való részvétel követelményei és a távolmaradás pótlásának lehetősége:


A kurzus aktuális tematikájának zenei gyakorlatában történő hangszeres részvétel. A „szabad műhelygyakorlat” keretein belül opcionálisan van mód a hiányzás pótlására – kivétel a klinikai műhelymunka, azok egyediek.

A megszerzett ismeretek ellenőrzésének módja a szorgalmi időszakban⁴:

Folyamatos meghallgatások és értékelések

A félév aláírásának követelményei:

Vizsgakoncerten, és/vagy hivatalos egyetemi ünnepeken történő zenélés

A vizsga típusa: szóbeli, illetve előadásbeli
Vizsgakövetelmények⁵: vizsgakoncert, ill. zeneterápiában történő részvétel
Az osztályzat kialakításának módja és típusa⁶: A kurzus vezetők konszenzusa alapján, 3-fokú osztályozás: kiválóan megfelelt, megfelelt, nem felelt meg.
A vizsgára történő jelentkezés módja: A vizsgaidőpontokat kétszer meghirdetjük. A vizsgaprogramok műsorának összeállítása, illetve a rendezvényeken történő részvétel egyéni beosztások szerint történik.
A vizsga megisméltésének lehetőségei: A kurzus jellegéből fakadóan igen sok lehetőség adódik a repetícióra.
A tananyag elsajátításához felhasználható nyomtatott, elektronikus és online jegyzetek, tankönyvek, segédletek és szakirodalom (online anyag esetén html cím): A kurzusok video-felvételét tervezzük és ezt az anyagot az Egyetem web-felületén meg lehet jeleníteni.
A tárgyat meghirdető habilitált oktató (tantárgyfelelős) aláírása: 
A gesztorintézet igazgatójának aláírása:
Beadás dátuma: 2020. május 15.

KÖVETELMÉNYRENDSZER

<p>Semmelweis Egyetem, Általános Orvostudományi Kar A gesztorintézet (és az esetleges közreműködő intézetek) megnevezése: Élettani Intézet</p>	
<p>A tárgy neve: Kísérletes sejtélettan</p> <p>Angol nyelven: Experimental cell physiology</p> <p>Német nyelven: Experimentelle Zellphysiologie</p> <p>Kreditértéke: 2</p> <p>Teljes óraszám: 28 előadás: - gyakorlat: - szeminárium: 2</p> <p>Tantárgy típusa: kötelező <u>kötelezően választható</u> szabadon választható</p>	
<p>Tanév: 2022/2023.</p>	
<p>Tantárgy kódja: AOVELT855_1M</p>	
<p>Tantárgyfelelős neve: Dr. Hunyady László</p> <p>Munkahelye, telefonos elérhetősége: Élettani Intézet, +36-1-459-1500/60400</p> <p>Beosztása: egyetemi tanár</p> <p>Habilitációjának kelte és száma: 1997/137 (SOTE)</p>	
<p>A tantárgy oktatásának célkitűzése, helye az orvosképzés kurikulumában: A kurzus célja az élettan experimentális jellegének hangsúlyozása, és az élettan iránt különösen érdeklődő hallgatók megismertetése néhány sejtélettani kísérleti módszerrel.</p>	
<p>A tárgy oktatásának helye (előadóterem, szemináriumi helyiség, stb. címe): EOK. Részletesen ld. az órarendi információknál a Neptunban!</p>	
<p>A tárgy sikeres elvégzése milyen kompetenciák megszerzését eredményezi: A hallgató átfogó képet kap a modern tudományos gondolkodásról, és megismerkedik egyes modern kutatási módszerekkel és alkalmazhatóságukkal.</p>	
<p>A tantárgy felvételéhez, illetve elsajátításához szükséges előtanulmányi feltétel(ek): Orvosi élettan I. sikeres teljesítése.</p>	
<p>A kurzus megindításának hallgatói létszámfeltételei (minimum, maximum), a hallgatók kiválasztásának módja: Minimum 10 Maximum 80 hallgató vehet részt a kurzuson. Túljelentkezés esetén rangsorolás a korábbi évek tanulmányi teljesítménye alapján. Az Élettani intézet diákkörösei és az élettan tanulmányi verseny helyezettei előnyt élveznek.</p>	
<p>A kurzusra történő jelentkezés módja: Neptun EFTR-en keresztül</p>	
<p>A tárgy részletes tematikája: heti bontás</p>	
<p>1 A 7TM receptorok működése és szabályozása Kötési vizsgálatok, inozitol-foszfát mérés, BRET expresszációs rendszerek, site directed mutagenézis Prof. Hunyady László</p>	
<p>2 Háttér (K2P) kálium csatornák, a TRESK csatorna szabályozásának vizsgálata Két elektródos voltage clamp; fehérjék kifejezése és elektrofiziológiai jellemzése Xenopus oocytes rendszerben Dr. Czirják Gábor</p>	
<p>3 Az inozitol lipidek kimutatása, illetve jelátviteli folyamatokban betöltött szerepük vizsgálata Kapcsolódó metodika: fluoreszcens fehérjék alkalmazása, konfokális mikroszkópia, FRET, TIRF Prof. Várnai Péter</p>	
<p>4 A cirkadián óra szerepe az immunrendszer szabályozásában</p>	

	Technikák: cirkadián ritmust elemző assay-k, fehérje analízis kétdimenziós gélrendszer segítségével, real-time PCR. Dr. Ella K.
5	Reaktív oxigénszármazékok élettana Reaktív oxigénszármazékok mérése Prof. Geiszt Miklós
6	G-fehérjék élettani és kórtani szerepe GTPáz mérés, GAP funkciók in vivo vizsgálata Dr. Csépanyi-Kömi Roland
7	Idegsejtek szinaptikus kapcsolatainak élettani vizsgálata Kétfoton mikroszkópia, nagy feloldású lokalizációs módszerek, in vivo imaging viselkedés alatt Dr. Nusser Zoltán
8	A nyirokrendszer fejlődésének és működésének vizsgálata Genetikailag módosított in vivo modellek alkalmazása az orvosbiológiai kutatásokban Dr. Jakus Zoltán
9	Gyulladások mechanizmusok vizsgálata szövetkárosító folyamatok során Fluoreszcens mikroszkópia, kvantitatív képanalízis, a zebradánió mint kísérletes állat Dr. Enyedi Balázs
10	Oxidatív stressz és sejthalál vizsgálata áramlásos cytometriával és immunhisztokémiai módszerekkel Immunhisztokémia, Tunnel-reakció és flow-citometria Dr. Horváth Eszter
11	A kénhidrogén szerepe és jelentősége a kardiovaszkuláris rendszerben Sejtkultúra, in vitro iszkémia-reperfúziómodell, miográfia Dr. Kiss Levente
12	Jelátviteli folyamatok vizsgálata autoimmun gyulladásos betegségekben Knockout és egyéb transzgénikus technológiák; PCR alapú genotipizálás; fagocita sejtek in vitro vizsgálata, csontvelő-transzplantáció; in vivo gyulladásos modellek Prof. Mócsai Attila
13	Számítógépes biológia - génexpressziótól a gyógyszerérzékenységig Számítógépes biológia (computational biology) fogalma, génexpressziós adatok (microarray, RNAseq, L1000) elemzése, "gépi tanulás" (machine learning) Dr. Szalai Bence Dr. Turu Gábor
14	Vizsgadolgozatra felkészítő konzultáció
Az adott tantárgy határterületi kérdéseit érintő egyéb tárgyak (kötelező és választható tárgyak egyaránt!). A tematikák lehetséges átfedései: Nincs ilyen.	
A tantárgy sikeres elvégzéséhez szükséges speciális tanulmányi munka: Nincs ilyen.	
A foglalkozásokon való részvétel követelményei és a távolmaradás pótlásának lehetősége: A hallgató köteles a foglalkozások minimum 75%-án részt venni. Pótlásra nincsen lehetőség. A foglalkozásokról történt távolmaradás esetén igazolás nem szükséges.	
A megszerzett ismeretek ellenőrzésének módja a szorgalmi időszakban: Nincs ilyen.	
A félév aláírásának követelményei: A foglalkozások min. 75%-án való részvétel.	
A vizsga típusa: Elméleti vizsga, írásban. Az elméleti vizsga anyagát az szemináriumokon elhangzottak képezik. A tételsor megegyezik az szemináriumok címében megjelölt témákkal.	
Vizsgakövetelmények: Az szemináriumok témakörei.	

Az osztályzat kialakításának módja és típusa:

A hallgató az általa választott 3 db. preferált témakör egyikéből – melyet az Intézet jelöl meg a hallgató hiányzásainak és az oktatók terheltségének figyelembe vételével – 600 szavas írásbeli dolgozatot ad be, melyet az adott téma előadója értékel 1 - 5 érdemjeggyel.

A vizsgára történő jelentkezés módja:

A vizsgára a hallgató a dolgozat beadásával jelentkezik.

A vizsga megismétlésének lehetőségei:

A hallgató a dolgozata átdolgozása után egy alkalommal kérheti a dolgozat újbóli értékelését.

A tananyag elsajátításához felhasználható nyomtatott, elektronikus és online jegyzetek, tankönyvek, segédletek és szakirodalom (online anyag esetén html cím):

Írott tananyag: szemináriumi jegyzetek az Intézet honlapján, magyar és angol nyelvű összefoglaló cikkek.

A tárgyat meghirdető habilitált oktató (tantárgyfelelős) aláírása:**A gesztorintézet igazgatójának aláírása:**

Beadás dátuma: 2021.06.07.

KÖVETELMÉNYRENDSZER

Semmelweis Egyetem, Általános Orvostudományi Kar A gesztorintézet (és az esetleges közreműködő intézetek) megnevezése: Anatómiai, Szövet-és Fejlődéstani Intézet
A tárgy neve: Klinikai Anatómiai Propedeutika (Meghirdetve csak angol nyelven) Angol nyelven: Introduction to Clinical Anatomy Német nyelven: Meghirdetve angol nyelven Kreditértéke: 2 Heti óraszám: 2 előadás: 2 gyakorlat: - szeminárium: - Tantárgy típusa: kötelező <u>kötelezően választható</u> szabadon választható
Tanév: 2022/2023. tanév, 2. félév
Tantárgy kódja: AOVANT458_1A <i>(Új tárgy esetén Dékáni Hivatal tölti ki, jóváhagyást követően)</i>
Tantárgyfelelős neve: Prof. Wenger Tibor Munkahelye, telefonos elérhetősége: Anatómiai, Szövet- és Fejlődéstani Intézet, +36702127397 Beosztása: szaktanácsadó, nyugd. egyetemi tanár Habilitációjának kelte és száma: 1993, 03
A tantárgy oktatásának célkitűzése, helye az orvosképzés kurikulumában: A klinikai tantárgyakhoz szükséges anatómiai ismeretek részletesebb megismerése, azok tanulásának kezdetekor (IV. félév), különösen a manuális klinikai tantárgyakhoz csatlakozóan.
A tárgy oktatásának helye (előadóterem, szemináriumi helyiség, stb. címe): Anatómiai, Szövet- és Fejlődéstani Intézet, Huzella tanterem (Anatómiai épület, II. em.) 1094, Tűzoltó u. 58.
A tárgy sikeres elvégzése milyen kompetenciák megszerzését eredményezi: Az anatómiai képletek pontos felismerése a sebészeti és egyéb beavatkozások alkalmával, valamint az ellátás és a rehabilitáció utáni funkcionális morfológiai működések lehető legjobb helyreállítása.
A tantárgy felvételéhez, illetve elsajátításához szükséges előtanulmányi feltétel(ek): Makroszkópos és Mikroszkópos Anatómia elvégzése (érvényes szigorlatok a III. szemeszter végén). Megfelelő angol nyelvtudás
A kurzus megindításának hallgatói létszámfeltételei (minimum, maximum), a hallgatók kiválasztásának módja: Önkéntes jelentkezés alapján. Létszám: minimum 10 fő, maximum 120 fő
A kurzusra történő jelentkezés módja: NEPTUN
A tárgy részletes tematikája: <i>(Az elméleti és gyakorlati oktatást órákra (hetekre) lebontva, sorszámozva külön-külön kell megadni, az előadók és a gyakorlati oktatók nevének feltüntetésével, megjelölve a vendégoktatókat. Mellékletben nem csatolható!)</i> <i>Vendégoktatókra vonatkozóan minden esetben szükséges CV csatolása!)</i>
MEGJEGYZÉS: A tárgy előadásainak sorrendje rugalmasan változik, függ elsősorban klinikai előadók

elfoglaltságától

TEMATIKA (A tematika néhány esetben évente változó, de a tárgy lényegét tekintve nem változik)

1. Felületi Anatómia (**Prof. Wenger Tibor**)
2. Az érbetegségek és a magas vérnyomás betegség anatómiai vonatkozásai (**Prof. Járai Zoltán**)
3. Idegsebészeti beavatkozások anatómiai háttere (**Dr. Sipos László, címzetes egyet. docens**)
4. Az arckoponya és zsigereinek helyreállító anatómiája (**Prof. Szabó György**)
5. Kábítószeres hatásaira bekövetkező anatómiai változások a központi idegrendszerben (**Prof. Wenger Tibor**)
6. Szívkatéterezés, radiológiai érvizsgálatok anatómiai értékelése, fejlődési rendellenességek (**Dr. Nemes Balázs, egyetemi docens**)
7. A traumatológus anatómiai problémái (**Dr. Detre Zoltán, főorvos**)
8. Az újszülött-koraszülött anatómiája (**Prof. Machay Tamás**)
9. A perifériás idegek betegségeinek anatómiai vonatkozásai (**Prof. Arányi Zsuzsanna**)
10. Az általános- és helyi érzéstelenítés anatómiai alapjai (**Prof. Darvas Katalin, Dr. Szedlák Balázs, klinikai főorvos**)
11. Az ortopéd sebészet anatómiai problémái (**Dr. Terebessy Tamás, egyetemi adjunktus**)
12. Az emlő és műtéteinek anatómiája (**Dr. Székely Andrea, egyetemi docens**)
13. A memória neuroanatómiai alapja (**Dr. Horváth András (egyetemi adjunktus)**)
14. Összefoglaló megbeszélés (**Prof. Wenger Tibor**)

(Megjegyzés: Az előadók egy kivétellel (Dr. Detre Zoltán), mind a Semmelweis Egyetem aktív, vagy nyugalmazott, ill. emeritus oktatói.)

Az adott tantárgy határterületi kérdéseit érintő egyéb tárgyak (kötelező és választható tárgyak egyaránt!). A tematikák lehetséges átfedései:

A morfológiai tárgyakon kívül Élettan

A tantárgy sikeres elvégzéséhez szükséges speciális tanulmányi munka: nem alkalmazható
(Pl. terepgyakorlat, kórlapelemzés, felmérés készítése, stb.)

A foglalkozásokon való részvétel követelményei és a távolmaradás pótlásának lehetősége:
Az előadások, az Intézet honlapján megtekinthetők, nem pótolhatók

A megszerzett ismeretek ellenőrzésének módja a szorgalmi időszakban:

(Pl. házi feladat, beszámoló, zárthelyi stb. témaköre és időpontja, pótlásuk és javításuk lehetősége.)

Nem alkalmazható

A félév aláírásának követelményei:

n.a.

A vizsga típusa:

Írásbeli

Vizgákövetelmények:

(Elméleti vizsga esetén kérjük a tételsor megadását, gyakorlati vizsga esetén a vizsgáztatás témakörét és módját.)

Írásbeli (teszt) az előadások és a segédanyagok alapján

Az osztályzat kialakításának módja és típusa:

(Az elméleti és gyakorlati vizsga beszámításának módja. Az évközi számonkérések eredményeink beszámítási módja.)

A vizsga kérdésekre adott minimális 51% helyes válasz. Értékelés: 5 fokozatú (1= elégtelen)

A vizsgára történő jelentkezés módja:

NEPTUN

A vizsga megismétlésének lehetőségei:

A hatályos TVSZ alapján.

A tananyag elsajátításához felhasználható nyomtatott, elektronikus és online jegyzetek, tankönyvek, segédletek és szakirodalom (online anyag esetén html cím):

Az összes előadás anyaga ppt./pdf formában az Intézet honlapján megtalálható. Kiegészítő tankönyvek Bármilyen nemzetközileg (és hazai) funkcionális, ill. klinikai anatómiai kézikönyv, tankönyv.

A tárgyat meghirdető habilitált oktató (tantárgyfelelős) aláírása:**A gesztorintézet igazgatójának aláírása:**

Beadás dátuma: Budapest, 2020. április 28.

KÖVETELMÉNYRENDSZER

Semmelweis Egyetem, Általános Orvostudományi Kar A gesztorintézet (és az esetleges közreműködő intézetek) megnevezése: TRANZSLÁCÓS MEDICINA INTÉZET
A tárgy neve: Klinikai vizsgálatok módszertana I. – Megfigyeléses vizsgálatok Angol nyelven: Introduction to the Methodology of Clinical Research I. – Observational studies Német nyelven: Einführung in die Methodologie der klinischen Forschung I. - Observationsstudien. Kreditértéke: 2 Heti óraszám: 2 előadás: 2 gyakorlat: szeminárium: Tantárgy típusa: kötelező <u>kötelezően választható</u> szabadon választható
Tanév: 2022/2023
Tantárgy kódja: AOVTLM967_1M <i>(Új tárgy esetén Dékáni Hivatal tölti ki, jóváhagyást követően)</i>
Tantárgyfelelős neve: Dr. Benyó Zoltán Munkahelye, telefonos elérhetősége: Transzlációs Medicina Intézet, (+36-1) 210-0306; belső mellék: 60300 Beosztása: egyetemi tanár, igazgató Habilitációjának kelte és száma: 259; 2008.05.26.
A tantárgy oktatásának célkitűzése, helye az Általános Orvostudományi Kar kurrikulumában: Napjaink orvosai pályafutásuk során kikerülhetetlenül részesei lesznek klinikai vizsgálatoknak, illetve felhasználói azok eredményeinek. Sokan aktív résztvevőként kapcsolódnak be klinikai kutatási projektekbe, nagy nemzetközi vizsgálatokba; míg a gyakorló orvosok többsége a szakirodalom olvasása során és az új irányelvek értelmezésén keresztül kerül kapcsolatba a kutatásokkal. Bármelyikről legyen is szó, elengedhetetlen, hogy az egyetemről kikerülő modern orvosok rendelkezzenek azokkal az alapismeretekkel, amelyek alkalmassá teszik őket arra, hogy felkészülten tudjanak bekapcsolódni egy kutatásba, illetve értő, kritikus szemmel kezeljék a gyakorlati orvosláshoz szükséges szakirodalmat. A kurzus alapvető célja, hogy lehetőséget biztosítson arra, hogy ezekre a kompetenciákra a leendő orvosok már a diploma megszerzését megelőzően szert tegyenek. A kurzus célja, hogy átfogó betekintést adjon a klinikai kutatások módszertanába. A módszertani megközelítések teljes spektruma két, egymásra épülő kurzus keretében kerül bemutatásra. A Klinikai vizsgálatok módszertana I. kurzus a hazai klinikai gyakorlatban gyakoribb, megfigyeléses vizsgálatok jellegzetességeire fókuszál. Ennek megfelelően a tantárgy: <ul style="list-style-type: none">• ismerteti a megfigyeléses vizsgálatok típusait, alkalmazásuk előnyeit, hátrányait;• a kötelező tananyagot túlmutató betekintést ad a klinikai epidemiológiába, és• a vizsgálatok tervezésének és lefolytatásának etikai és jogi vonatkozásaiba;• alapszintű tájékozottságot nyújt a biomarker azonosítás és a genomikai kutatások háttéréről, és• a szűrővizsgálatok alkalmazásának feltételeiről. Ezeket túl a tantárgy élményszerűen, felhasználói aspektusból (matematikai képletek bemutatása helyett az elméleti alapok megismertetésére fókuszálva) ismerteti a megfigyeléses vizsgálatokhoz legszorosabban kötődő statisztikai megközelítéseket: <ul style="list-style-type: none">• áttekintésre kerülnek biostatisztikai alapfogalmak, alapmódszerek, valamint• a kutatásokhoz kötődő regressziós módszerek. A kurzus keretében szervezett önálló munkán alapuló tanórák célja az elméleti ismeretek probléma-orientált elmélyítése, valóságghú alkalmazása. Ezeket az órákat kétféle feladatcsoportos elvégzését

tervezzük:

- Egyszerű, gyorsan áttekinthető menüsorral rendelkező statisztikai szoftver alkalmazásával előre megadott adatbázisokon végzett adatkiértékelés.
- Előre kiadott tudományos publikáció közös, probléma-orientált feldolgozása. A publikációban bemutatott vizsgálat kritikus értelmezése.

A kurzus tematikája a tárgy oktatóinak Harvard Medical School által szervezett Global Clinical Scholars Research Training Program elvégzése során nyert tapasztalatai alapján, az Interacademy Partnership for Health ajánlásainak figyelembevételével került kialakításra.

http://mta.hu/data/dokumentumok/v_osztaly/IAP_felhivas_orvosbiol-kut-repro_2016.pdf

A tárgy oktatásának helye (előadóterem, szemináriumi helyiség, stb. címe):

Semmelweis Egyetem, EOK, Tűzoltó utca 37-47. Hári Pál tanterem

A tárgy sikeres elvégzése milyen kompetenciák megszerzését eredményezi:

A tantárgy sikeres elvégzése után a hallgató:

- képessé válik felkészülten bekapcsolódni megfigyeléses vizsgálatokon alapuló kutatási projektekbe (akár már TDK-s hallgatóként!),
- képessé válik kritikusan értelmezni a megfigyeléses vizsgálatokhoz kötődő szakirodalmat,
- ismeri a megfigyeléses vizsgálatok megtervezése és értékelése során figyelembe veendő tényezőket,
- ismeri a megfigyeléses vizsgálatok következtetéseinek érvényességét befolyásoló tényezőket,
- ismeri a vizsgálatok megtervezését és kivitelezését befolyásoló etikai és jogi problémákat,
- alapszinten ismeri a megfigyeléses vizsgálatok tervezéséhez és értékeléséhez legszorosabban kötődő statisztikai módszereket.

A tantárgy felvételéhez, illetve elsajátításához szükséges előtanulmányi feltétel(ek):

-

A kurzus megindításának hallgatói létszámfeltételei (minimum, maximum), a hallgatók kiválasztásának módja:

A legkisebb hallgatói létszám: 5 fő

A legmagasabb hallgató létszám: 60 fő (a kiválasztásnak nincsenek kritériumai, az első 60 jelentkező látogathatja a kurzust)

A kurzusra történő jelentkezés módja:

A jelentkezés a NEPTUN rendszeren keresztül zajlik.

A tárgy részletes tematikája:

1. hét: Megfigyeléses vizsgálatok fajtái (Dr. Monori-Kiss Anna, Transzlációs Medicina Intézet)
 - megfigyeléses és kísérletes vizsgálatok sajátosságai; a megfigyeléses vizsgálatok típusai, alkalmazásuk előnyei, hátrányai, feltételei (eset tanulmányok, ökológiai vizsgálatok, keresztmetszeti vizsgálatok, kohorsz vizsgálatok, eset-kontroll vizsgálatok)
2. hét: Biostatistikai alapok I. (Dr. Veres Dániel, Biofizikai és Sugárbiológiai Intézet)
 - változók fajtái, változók leírása (átlag, medián, percentilis, IQR); eloszlások, sokaság vs. minta, mintavételezés, populációs átlag becslése, konfidencia intervallum
3. hét: Biostatistikai alapok II. (Dr. Veres Dániel, Biofizikai és Sugárbiológiai Intézet)
 - erő, elemszám; hipotézis vizsgálat alapjai; paraméteres vs. nem-paraméteres eljárások; korábbról ismert statisztikai próbák áttekintése (t-próba, ANOVA, ezek nem-paraméteres megfelelői, Chi négyzet teszt)
4. hét: Workshop szeminárium a statisztikai program bemutatására (STATA) (Dr. Veres Dániel, Biofizikai és Sugárbiológiai Intézet)

- Előre kiadott parancsok alapján az alpműveletek interaktív bemutatása
5. hét: Epidemiológiai alapfogalmak *(Dr. Miklós Zsuzsanna, Transzlációs Medicina Intézet)*
- a klinikai epidemiológia tárgya, célja; kimeneti paraméterek (arányok, odds, incidencia, prevalencia, incidencia-hányados); a kimeneti paraméterek és a beavatkozás/expozíció/rizikófaktorok közötti összefüggéseket leíró jellemzők (RR, OR, RR, RD); a következtetések érvényességét befolyásoló tényezők, ezek kezelésének lehetőségei (confounding, torzító tényezők, véletlen – illesztés stb.)
6. hét: Klinikai epidemiológia. (önálló kiscsoportos munkán alapuló óra) *(Dr. Miklós Zsuzsanna, Transzlációs Medicina Intézet)*
- A hallgatók számára megadott adatbázis alapján epidemiológiai jellegű kutatási célkitűzések megfogalmazása, és azok megválaszolása számítógépes adatelemzéssel (STATA statisztikai szoftver használatával)
7. A megfigyeléses vizsgálatok etikai és jogi vonatkozásai. *(Dr. Szentmártoni Gyöngyvér, Belgyógyászati és Onkológiai Klinika)*
8. hét: Regressziós statisztikai vizsgálatok I. *(Dr. Ferenci Tamás, biostatistikus, meghívott előadó)*
- koncepció, lineáris regresszió
9. hét: Regressziós statisztikai vizsgálatok II. *(Dr. Ferenci Tamás, biostatistikus, meghívott előadó)*
- többváltozós lineáris regresszió, modellépítés
10. hét: Regressziós statisztikai vizsgálatok III. *(Dr. Ittész András, biostatistikus, meghívott előadó)*
- logisztikus regresszió
11. Többváltozós regressziós modellek építése. (önálló kiscsoportos munkán alapuló óra) *(Dr. Veres Dániel, Biofizikai és Sugárbiológiai Intézet)*
- A hallgatók megadott adatbázis felhasználásával regressziós modelleket építenek STATA statisztikai szoftver használatával. Eközben megfigyelik, hogy az egyes változók/confounderek beépítése a modellbe hogyan befolyásolja a kapott eredményt és annak érvényességét.
12. Előre kiadott cikk közös, kritikus elemzése (önálló kiscsoportos munkán alapuló óra) *(Dr. Szentmártoni Gyöngyvér, Belgyógyászati és Onkológiai Klinika)*
13. hét: Biomarker kutatás, genomika. *(Dr. Tóthfalusi László, GYTK – Gyógyszerhatástani Intézet)*
- Szűrővizsgálatok. *(Dr. Terebessy András, Népegészségtani Intézet)*
14. hét: Tesztvizsga.

Az adott tantárgy határterületi kérdéseit érintő egyéb tárgyak (kötelező és választható tárgyak egyaránt!). A tematikák lehetséges átfedései:

Orvosi statisztika, informatika és telemedicina (biostatistikai alapfogalmak bemutatása – részleges átfedés)

Orvosi etika, bioetika (7. heti szeminárium – részleges átfedés)

A tantárgy sikeres elvégzéséhez szükséges speciális tanulmányi munka:

(Pl. terepgyakorlat, kórlapelemzés, felmérés készítése, stb.)

A félév során 3 önálló kiscsoportos munkán alapuló feladat elvégzésére kerül sor.

A foglalkozásokon való részvétel követelményei és a távolmaradás pótlásának lehetősége:

-

A megszerzett ismeretek ellenőrzésének módja a szorgalmi időszakban:

(Pl. házi feladat, beszámoló, zárthelyi stb. témaköre és időpontja, pótlásuk és javításuk lehetősége.)

<p>A félév aláírásának követelményei: Az önálló kiscsoportos munkán alapuló feladatok elvégzéséről készült jegyzőkönyv bemutatása a gyakorlati vizsgáig.</p>
<p>A vizsga típusa: Írásbeli gyakorlati vizsga (teszt).</p>
<p>Vizsgakövetelmények: <i>(Elméleti vizsga esetén kérjük a tételsor megadását, gyakorlati vizsga esetén a vizsgáztatás témakörét és módját.)</i> Írásbeli gyakorlati vizsga (teszt) elektronikusan az egyetem e-learning (Moodle) rendszerén keresztül. A vizsga megkezdésének feltétele az aláírás megszerzéséhez szükséges követelmények teljesítése. Az írásbeli tesztvizsga a tantárgyhoz összeállításra kerülő és on-line elérhető tananyag (jegyzetek, gyakorlati jegyzetek és diáorok), valamint az önálló feladatok elvégzése során szerzett ismeretek alapján összeállított probléma-orientált tesztkérdésekből áll. A felkészüléshez mintatesztkérdéseket biztosítunk. A gyakorlati jegy a teszt eredménye alapján történik a következő módon: 90-100% - jeles (5) 80 – 89 % - jó (4) 70 – 79 % - közepes (3) 50 – 69% - elégséges (2) < 50% - elégtelen (1)</p>
<p>Az osztályzat kialakításának módja és típusa: <i>(Az elméleti és gyakorlati vizsga beszámításának módja. Az évközi számonkérések eredményeink beszámítási módja.)</i> Félév végén tett írásbeli gyakorlati tesztvizsga alapján öt fokozatú gyakorlati jegy.</p>
<p>A vizsgára történő jelentkezés módja: A vizsgaidőszakban nincs vizsga, így nincs vizsgajelentkezés sem. A kurzus teljesítéséhez szükséges gyakorlati vizsga a szorgalmi időszak utolsó hetében az órarend szerinti időpontban kerül megtartásra.</p>
<p>A vizsga megismétlésének lehetőségei: Azon hallgatók számára, akik méltányolható indok alapján nem tudnak részt venni a gyakorlati vizsgán, biztosítunk lehetőséget a pótlásra.</p>
<p>A tananyag elsajátításához felhasználható nyomtatott, elektronikus és online jegyzetek, tankönyvek, segédletek és szakirodalom (online anyag esetén html cím): <u>Kötelező:</u></p> <ul style="list-style-type: none"> • A tantárgyhoz összeállításra kerülő és on-line elérhető tananyag (jegyzetek, gyakorlati jegyzetek és diáorok). <p><u>Ajánlott:</u></p> <ul style="list-style-type: none"> • Lakner Géza, Renczes Gábor, Antal János (szerk.). Klinikai vizsgálatok kézikönyve. SpringMed (2009) • Reiczigel Jenő, Harnos Andrea, Solymosi Norbert: Biostatisztika nem statisztikusoknak. Pars Kft., Nagykovácsi, 2019 • Prohászka Zoltán, Füst György, Dinya Elek: Biostatisztika a klinikumban. Semmelweis Kiadó (2013) • Bernard Rosner. Fundamentals of Biostatistics. Cengage Learning Inc. (2010)

Kenneth J. Rothman Epidemiology - An Introduction. Oxford (2012)

A tárgyat meghirdető habilitált oktató (tantárgyfelelős) aláírása:

A gesztorintézet igazgatójának aláírása:

Beadás dátuma:

2022. április 27.

KÖVETELMÉNYRENDSZER

Semmelweis Egyetem, Általános Orvostudományi Kar A gesztorintézet (és az esetleges közreműködő intézetek) megnevezése: TRANSZLÁCÓS MEDICINA INTÉZET
A tárgy neve: Klinikai vizsgálatok módszertana II. – Kísérletes vizsgálatok Angol nyelven: Introduction to the Methodology of Clinical Research I. – Experimental studies Német nyelven: Einführung in die Methodologie der klinischen Forschung I. - Experimentelle Untersuchungen. Kreditértéke: 2 Heti óraszám: 2 előadás: 2 gyakorlat: - szeminárium: - Tantárgy típusa: kötelező <u>kötelezően választható</u> szabadon választható
Tanév: 2022/2023
Tantárgy kódja: AOVTLM967_2M <i>(Új tárgy esetén Dékáni Hivatal tölti ki, jóváhagyást követően)</i>
Tantárgyfelelős neve: Dr. Benyó Zoltán Munkahelye, telefonos elérhetősége: Transzlációs Medicina Intézet, (+36-1) 210-0306; belső mellék: 60300 Beosztása: egyetemi tanár, igazgató Habilitációjának kelte és száma: 259; 2008.05.26.
A tantárgy oktatásának célkitűzése, helye az Általános Orvostudományi Kar kurrikulumában: Napjaink orvosai pályafutásuk során kikerülhetetlenül részesei lesznek klinikai vizsgálatoknak, illetve felhasználói azok eredményeinek. Sokan aktív résztvevőként kapcsolódnak be klinikai kutatási projektekbe, nagy nemzetközi vizsgálatokba; míg a gyakorló orvosok többsége a szakirodalom olvasása során és az új irányelvek értelmezésén keresztül kerül kapcsolatba a kutatásokkal. Bármelyikről legyen is szó, elengedhetetlen, hogy az egyetemről kikerülő modern orvosok rendelkezzenek azokkal az alapismeretekkel, amelyek alkalmassá teszik őket arra, hogy felkészülten tudjanak bekapcsolódni egy kutatásba, illetve értő, kritikus szemmel kezeljék a gyakorlati orvosláshoz szükséges szakirodalmat. A kurzus alapvető célja, hogy lehetőséget biztosítson arra, hogy ezekre a kompetenciákra a leendő orvosok már a diploma megszerzését megelőzően szert tegyenek. A kurzus célja, hogy átfogó betekintést adjon a klinikai kutatások módszertanába. A módszertani megközelítések teljes spektruma két, egymásra épülő kurzus keretében kerül bemutatásra. A Klinikai vizsgálatok módszertana II. kurzus a klinikai ajánlások kialakításának alapját jelentő kísérletes vizsgálatokra (experimental studies) fókuszál. Ennek megfelelően a tantárgy: <ul style="list-style-type: none">• ismerteti a kísérletes vizsgálatok típusait, alkalmazásuk előnyeit, hátrányait,• a vizsgálatok tervezésének szakmai, statisztikai és gazdasági szempontjait,• a vizsgálatok tervezésének és lefolytatásának etikai és jogi vonatkozásait;• továbbá hangsúlyozza a kísérletes vizsgálatok kiemelt szerepét a gyógyszertervezésben, valamint a diagnosztikus és terápiás irányelvek kidolgozásának folyamatában,• valamint betekintést ad a kísérletes vizsgálatokhoz kötődő egyéb módszerekbe (kérdőíves technikák, szisztematikus elemzés, metaanalízis, gazdasági hasznosítás lehetőségei). Ezeket túl a tantárgy élményszerűen, felhasználói aspektusból (matematikai képletek bemutatása helyett az elméleti alapok megismertetésére fókuszálva) ismerteti a kísérletes vizsgálatokhoz legszorosabban kötődő statisztikai megközelítéseket: <ul style="list-style-type: none">• Hangsúlyozzuk a Klinikai vizsgálatok módszertana I. kurzus során megismert statisztikai megközelítések helyét a kísérletes vizsgálatok értékelésében, és• tárgyaljuk az utánkövetéses vizsgálatok helyes értékeléséhez használt statisztikai módszerek jellegzetességeit.

A kurzus keretében szervezett önálló munkán alapuló tanórák célja az elméleti ismeretek problémaorientált elmélyítése, valóságghú alkalmazása. Ezekben az órákon kétféle feladat kics csoportos elvégzését tervezzük:

- Egyszerű, gyorsan áttekinthető menüsorral rendelkező statisztikai szoftver alkalmazásával előre megadott adatbázisokon végzett adatkiértékelés.
- Előre kiadott tananyag (helyes és hibás beteg bejegyző nyilatkozatok) közös, kritikus értelmezése.

A kurzus tematikája a tárgy oktatóinak Harvard Medical School által szervezett Global Clinical Scholars Research Training Program elvégzése során nyert tapasztalatai alapján, az Interacademy Partnership for Health ajánlásainak (http://mta.hu/data/dokumentumok/v_osztaly/IAP_felhivas_orvosbiol-kut-repro_2016.pdf) figyelembevételével került kialakításra.

A tárgy oktatásának helye (előadóterem, szemináriumi helyiség, stb. címe):

Szemináriumok: Semmelweis Egyetem, EOK, Tűzoltó utca 37-47. Hári Pál tanterem

A tárgy sikeres elvégzése milyen kompetenciák megszerzését eredményezi:

A tantárgy sikeres elvégzése után a hallgató:

- képessé válik felkészülten bekapcsolódni kísérletes vizsgálatokon alapuló kutatási projektekbe (akár már TDK-s hallgatóként!),
- képessé válik kritikusan értelmezni a kísérletes vizsgálatokhoz kötődő szakirodalmat,
- ismeri a kísérletes vizsgálatok megtervezése és értékelése során figyelembe veendő tényezőket,
- ismeri a kísérletes vizsgálatok következtetéseinek érvényességét befolyásoló tényezőket,
- ismeri a vizsgálatok megtervezését és kivitelezését befolyásoló etikai és jogi problémákat,
- alapszinten ismeri a kísérletes vizsgálatok tervezéséhez és értékeléséhez legszorosabban kötődő statisztikai módszereket,
- el tud végezni egyszerűbb túlélés vizsgálatokat.

A tantárgy felvételéhez, illetve elsajátításához szükséges előtanulmányi feltétel(ek):

„Klinikai vizsgálatok módszertana I. – Megfigyeléses vizsgálatok” tantárgy teljesítése (AOVTLM769_1M vagy AOVKIK553_1M)

A kurzus megindításának hallgatói létszámfeltételei (minimum, maximum), a hallgatók kiválasztásának módja:

A legkisebb hallgatói létszám: 5 fő

A legmagasabb hallgató létszám: 60 fő (a kiválasztásnak nincsenek kritériumai, az első 60 jelentkező látogathatja a kurzust)

A kurzusra történő jelentkezés módja:

A jelentkezés a NEPTUN rendszeren keresztül zajlik.

A tárgy tematikája:

Az elméleti és gyakorlati oktatást órákra (hetekre) lebontva külön-külön fel kell megadni, lehetőleg az előadók és/vagy a gyakorlati oktatók nevének feltüntetésével.

1. hét: **A kísérletes vizsgálatok (Dr. Miklós Zsuzsanna, Transzlációs Medicina Intézet)**
 - megfigyeléses vs. kísérletes vizsgálatok; a kísérletes vizsgálatok sajátosságai, típusai, alkalmazásuk előnyei, hátrányai, feltételei, helyük a bizonyítékon alapuló orvoslásban; a randomizáció módszerei
2. hét: **Etika és jog a kísérletes vizsgálatokban (Dr. Szentmártoni Gyöngyvér, Belgyógyászati és Onkológiai Klinika)**
 - általános etikai szempontok, az engedélyeztetés folyamata, beteg tájékoztatás, bejegyző nyilatkozat, a vizsgálat leállítása
3. hét: **A kísérletes vizsgálatok tervezését befolyásoló tényezők. A vizsgálati protokoll. (Dr. Monori-Kiss Anna, Transzlációs Medicina Intézet, Dr. Szentmártoni Gyöngyvér,**

Belgyógyászati és Onkológiai Klinika)

- statisztikai erő, elemszám vs. etikai szempontok vs. gazdasági szempontok együttes mérlegelése a tervezés során
 - a vizsgálati protokoll jelentősége, kötelező elemei; a protokoll követése, betartásának ellenőrzése a vizsgálat során
4. hét: A kísérletes vizsgálatokhoz kötődő etikai problémák elemzése. (önálló kiscsoportos munkán alapuló óra) **(Dr. Szentmártoni Gyöngyvér, Belgyógyászati és Onkológiai Klinika)**
- Helyesen összeállított és hiányos beleegyező nyilatkozatok kritikus elemzése, a hiányok feltárása.
5. hét: **Utánkövetéses vizsgálatok I.** **(Dr. Veres Dániel, Biofizikai és Sugárbiológiai Intézet)**
- Az utánkövetéses vizsgálatok jellegzetességei. Ismétléses vizsgálatok.
6. hét: **Utánkövetéses vizsgálatok II.** **(Dr. Veres Dániel, Biofizikai és Sugárbiológiai Intézet)**
- az utánkövetéses vizsgálatok statisztikai értékelésének jellegzetességei, az értékelés során használt statisztikai módszerek.
7. hét: Utánkövetéses vizsgálatok során nyert adatok számítógépes statisztikai elemzése. (önálló kiscsoportos munkán alapuló óra) **(Dr. Veres Dániel, Biofizikai és Sugárbiológiai Intézet)**
- Utánkövetéses vizsgálatok során nyert adatok számítógépes statisztikai elemzése a hallgatók számára megadott adatbázis és kérdésfelvetés alapján STATA statisztikai szoftverrel
8. hét: **Többváltozós és nem lineáris regressziós módszerek klinikai vizsgálati adatok elemzéséhez. Túlélési analízis.** **(Dr. Veres Dániel, Biofizikai és Sugárbiológiai Intézet)**
- Nem lineáris regressziós modellek
 - Kaplan-Meier görbék, log-rank eljárás, hazard hányados, Cox regresszió
9. hét: Túlélési görbék számítógépes szerkesztése és elemzése. (önálló kiscsoportos munkán alapuló óra) **(Dr. Miklós Zsuzsanna, Transzlációs Medicina Intézet)**
- Túlélési görbék számítógépes szerkesztése és elemzése megadott adatbázis és kérdésfelvetés alapján STATA statisztikai szoftverrel
10. hét: **A klinikai vizsgálatok gyakorlatában alkalmazott egyéb módszertani megközelítések** **(Dr. Monori-Kiss Anna, Transzlációs Medicina Intézet)**
- **Kérdőívek** összeállításának, alkalmazásának, értékelésének szempontjai
 - **Betegadatbázisok** építése, használata, kezelése, értékelésének problematikája („Big Data”)
11. hét: **A gyógyszerfejlesztés klinikai szakasza.** **(Dr. Tóthfalusi László, GYTK – Gyógyszerhatástani Intézet)**
- Fázis 1 – 4 vizsgálatok. Célkitűzések, módszerek, hatásági szempontok.
12. hét: **A klinikai vizsgálatok eredményeinek gazdasági hasznosítása.** **(Dr. Lacza Zsombor, Transzlációs Medicina Intézet)**
- A kutatási eredmények gazdasági hasznosíthatóságának kérdése, a piacra kerülés fázisai.
 - Szabadalmi eljárások, szellemi tulajdonjog-védelem
13. hét: **Kísérleti adatból bizonyíték. A diagnosztikus és terápiás irányelvek megalkotásának szempontjai.** **(Dr. Ferenci Tamás, biostatistikus, meghívott előadó)**
- metaanalízis, systemic review; a bizonyítékok szintjeinek fokozati besorolása; a bizonyítékon alapuló irányelvek kialakítása, szintjei
14. hét: Tesztvizsga.

Az adott tantárgy határterületi kérdéseit érintő egyéb tárgyak (kötelező és választható tárgyak egyaránt!). A tematikák lehetséges átfedései:

<p>Klinikai vizsgálatok módszertana I. – Megfigyeléssel vizsgálatok (a tantárgy keretében tanultakra alapozunk)</p> <p>Orvosi statisztika, informatika és telemedicina (biostatistikai alapfogalmak bemutatása – részleges átfedés)</p> <p>Orvosi etika, bioetika (2. heti szeminárium – részleges átfedés)</p>
<p>A tantárgy sikeres elvégzéséhez szükséges speciális tanulmányi munka: <i>(Pl. terepgyakorlat, kórlapelemzés, felmérés készítése, stb.)</i></p> <p>A félév során 3 önálló kiscsoportos munkán alapuló feladat elvégzésére kerül sor.</p>
<p>A foglalkozásokon való részvétel követelményei és a távolmaradás pótlásának lehetősége:</p> <p>-</p>
<p>A megszerzett ismeretek ellenőrzésének módja a szorgalmi időszakban: <i>(Pl. házi feladat, beszámoló, zárthelyi stb. témaköre és időpontja, pótlásuk és javításuk lehetősége.)</i></p>
<p>A félév aláírásának követelményei: Az önálló kiscsoportos munkán alapuló feladatok elvégzéséről készült jegyzőkönyv bemutatása a gyakorlati vizsgáig.</p>
<p>A vizsga típusa: Írásbeli gyakorlati vizsga (teszt).</p>
<p>Vizgakovetelmények: <i>(Elméleti vizsga esetén kérjük a tételsor megadását, gyakorlati vizsga esetén a vizsgáztatás témakörét és módját.)</i></p> <p>Írásbeli gyakorlati vizsga (teszt) elektronikusan az egyetem e-learning (Moodle) rendszerén keresztül. A vizsga megkezdésének feltétele az aláírás megszerzéséhez szükséges követelmények teljesítése.</p> <p>Az írásbeli tesztvizsga a tantárgyhoz összeállításra kerülő és on-line elérhető tananyag (jegyzetek, gyakorlati jegyzetek és diasorok), valamint az önálló feladatok elvégzése során szerzett ismeretek alapján összeállított probléma-orientált tesztkérdésekből áll. A felkészüléshez mintatesztkérdéseket biztosítunk.</p> <p>A gyakorlati jegy a teszt eredménye alapján történik a következő módon:</p> <p>90-100% - jeles (5) 80 – 89 % - jó (4) 70 – 79 % - közepes (3) 50 – 69% - elégséges (2) < 50% - elégtelen (1)</p>
<p>Az osztályzat kialakításának módja és típusa: <i>(Az elméleti és gyakorlati vizsga beszámításának módja. Az évközi számonkérések eredményeink beszámítási módja.)</i></p> <p>Félév végén tett írásbeli gyakorlati tesztvizsga alapján öt fokozatú gyakorlati jegy.</p>
<p>A vizsgára történő jelentkezés módja: A vizsgaidőszakban nincs vizsga, így nincs vizsgajelentkezés sem. A kurzus teljesítéséhez szükséges gyakorlati vizsga a szorgalmi időszak utolsó hetében az órarend szerinti időpontban kerül megtartásra.</p>
<p>A vizsga megismétlésének lehetőségei:</p>

Azon hallgatók számára, akik méltányolható indok alapján nem tudnak részt venni a gyakorlati vizsgán, biztosítunk lehetőséget a pótlásra.

A tananyag elsajátításához felhasználható nyomtatott, elektronikus és online jegyzetek, tankönyvek, segédletek és szakirodalom (online anyag esetén html cím):

Kötelező:

- A tantárgyhoz összeállításra kerülő és on-line elérhető tananyag (jegyzetek, gyakorlati jegyzetek és diasorok).

Ajánlott:

- Lakner Géza, Renczes Gábor, Antal János (szerk.). Klinikai vizsgálatok kézikönyve. SpringMed (2009)
- Reiczigel Jenő, Harnos Andrea, Solymosi Norbert: Biostatisztika nem statisztikusoknak. Pars Kft., Nagykovácsi, 2019
- Prohászka Zoltán, Füst György, Dinya Elek: Biostatisztika a klinikumban. Semmelweis Kiadó (2013)
- Bernard Rosner. Fundamentals of Biostatistics. Cengage Learning Inc. (2010)

Kenneth J. Rothman Epidemiology - An Introduction. Oxford (2012)

A tárgyat meghirdető habilitált oktató (tantárgyfelelős) aláírása:

A gesztorintézet igazgatójának aláírása:

Beadás dátuma:

2022. április 28.

KÖVETELMÉNYRENDSZER

Semmelweis Egyetem, Általános Orvostudományi Kar Aneszteziológiai és Intenzív Terápiás Klinika (AITK)
A tárgy neve: Klinikai munka - AITK-Km (Int-Ane) 1. kreditértéke: 1 kreditpont Heti óraszám; elm: 0, gyak: 2
Kötelezően választható tárgy.
A tantárgy előadójának neve: Prof. Dr. Gál János Munkahelye: SE ÁOK Aneszteziológiai és Intenzív Terápiás Klinika Habilitációjának kelte: 2007.
A tárgy oktatásának helye (előadóterem, szemináriumi helyiség, stb. címe): Aneszteziológia és Intenzív Terápiás Klinika összes részlege.
A tantárgy oktatásának célkitűzése, helye az Általános Orvostudományi Kar kurrikulumban: Az AITK-Km (Int-Ane) 1. klinikai munka során a hallgató betekintést kap az aneszteziológia és az intenzív terápia mindennapjaiba, valamint az orvosi működést alapvetően jellemző gyakorlati tevékenység felügyelet alatt történő végzésére kap lehetőséget. A hallgató tevékenységéért a Klinika mindenkor jelenlévő kijelölt szakorvos munkatársa felelős.
A tárgy sikeres elvégzése milyen újabb kompetenciák megszerzését eredményezi: A hallgató gyakorlati szemléletet kap a betegellátásról. Megismerkedhet különböző beavatkozásokkal, melyeket felügyelet alatt részben vagy egészben el is tud végezni: vérminta levétele, perifériás véna kanülálása, centrális vénás nyomás mérése, tracheális leszívás, maszkos lélegeztetés, nazogasztrikus sonda behelyezése, valamint a sürgősségi ultrahang-diagnosztika egyes elemei.
A tantárgy felvételéhez, illetve elsajátításához szükséges előtanulmányi feltétel(ek): Orvosi élettan II., Anatómia, szövet- és fejlődéstan IV., Orvosi biokémia, molekuláris biológia III.
Azon hallgatók köre, akik számára a későbbi szakirányú képzésben a tárgy ismeretanyaga kiemelten fontos lehet: Ezen egyszerű készségek elsajátítása minden orvos számára hasznos lehet. Az aneszteziológia - intenzív terápia, valamint az oxiológia - sürgősségi orvostan területén azonban kiemelten szükséges az ismeretük.
A kurzus megindításának hallgatói létszám feltételei: A legkisebb hallgatói létszám: 1. A legmagasabb hallgató létszám: az aktuális félévben az Egységes Tanulmányi Rendszerben (Neptun) meghatározott létszám.
A kurzusra történő jelentkezés módja: az Egységes Tanulmányi Rendszeren (Neptun) keresztül.
A tárgy tematikája: <u>Megtekinthető beavatkozások:</u> <ul style="list-style-type: none">- centrális véna biztosítása- artériás kanül behelyezése- endotracheális intubálás- szupraglottikus eszköz behelyezése- húgyhólyag-katéterezés- elektív műtét anesztéziája- akut ügyeleti műtét anesztéziája

- gyermek anesztéziája
- neuraxiális érzéstelenítés
- UH-vezérelt perifériás idegblokád
- aneszteziológiai ambulanciai rizikó-felmérés

Teljesíthető beavatkozások:

- artériás vérgáz vétele kanülből
- artériás vérgáz vétele artériapunkcióval - ultrahang-vezérelten is
- vénás vérminta levétele
- perifériás véna kanülálása
- centrális vénás nyomás mérése
- tracheális leszívás endotracheális tubusból
- maszkos lélegeztetés
- nazogasztrikus szonda behelyezése
- alapvető sürgősségi ultrahang-diagnosztikai eljárások közül érképlet felismerése, mellkasi folyadék felmérése

Mindazon tárgyak (kötelezők és választhatók), amelyek a tantárgy határterületi kérdéseit érintik:

Intenzív terápia és aneszteziológia (kötelező)

Aneszteziológia és intenzív terápia (kötelezően választható)

Oxiológia – sürgősségi orvostan (kötelező)

Oxiológia – sürgősségi orvostan (kötelezően választható)

Klinikai munka – AITK-Km (Int-Ane)

A tárgy oktatásának módja (előadás, gyakorlat, szeminárium, stb.): gyakorlat

A tantárgy sikeres elvégzéséhez szükséges speciális tanulmányi munka: -

A foglalkozásokon való részvétel követelményei és a távolmaradás pótlásának lehetősége:

Minimum teljesítendő: 14 óra.

Egy alkalommal minimum 2 óra, maximum 14 óra teljesíthető.

Az AITK különböző részlegeire tanulási-tapasztalatszerzési célból történő bejárást az AITK a következőképpen szabályozza:

- az AITK helyi részlegvezető főorvosa értesüljön bejárás szándékáról;
- az AITK műszakban/ügyeletben dolgozó orvosa (aki mellé tanulni érkezik) számíton érkezésére;
- a hallgató bármiféle beavatkozást kizárólag az AITK orvosának jelenlétében, a felelős vezető ill. az ügyeletvezető szakorvos tudtával, beleegyezésével és felelősségére tehet.

A hallgatói megjelenéseket elektronikus jelentkezés és visszaigazolás útján koordináljuk, és hallgatói írásbeli (elektronikusan megküldött) beszámolóik alapján tartjuk nyilván, illetve tekintjük teljesítettnek.

Az igazolás módja a foglalkozásokon és a vizsgán való távollét esetén: -

A megszerzett ismeretek ellenőrzésének módja a szorgalmi időszakban:

Minden hallgatótól minden alkalom után elektronikusan megküldött írásbeli beszámolót várunk az elvégzett és megtekintett beavatkozásokról, érdekes esetekről, megszerzett elméleti tudásról, élményekről, tapasztalatokról.

A félév végi aláírás követelményei: a kötelező óraszám teljesítése.

Az osztályzat kialakításának módja és típusa: gyakorlati jegy, háromfokozatú osztályzás.

A vizsga típusa: nincs.

A vizsgára történő jelentkezés módja: -

A vizsgajelentkezés módosításának rendje: -
A vizsgáról való távolmaradás igazolásának módja: -
A vizsga megisméltésének lehetőségei: -
A tananyag elsajátításához felhasználható jegyzetek, tankönyvek, segédletek és szakirodalom: SIA-tankönyv (a Moodle-rendszerben hozzáférhető) Pénzes István – Lencz László (szerk.): Az aneszteziológia és intenzív terápia tankönyve (Alliter, 2003) Pénzes István – Lox András (szerk.): A lélegeztetés elmélete és gyakorlata (Medicina, 2004) A hallgatók számára hasznos jelenlétet segítő háttéranyag a Klinikai honlapon illetve a Moodle-rendszerben elérhető.
A hallgatók által a félév végén kitöltendő elégedettségi kérdőív mellékletben található.

KÖVETELMÉNYRENDSZER

Semmelweis Egyetem, Általános Orvostudományi Kar Aneszteziológiai és Intenzív Terápiás Klinika (AITK)
A tárgy neve: Klinikai munka - AITK-Km (Int-Ane) 2. kreditértéke: 2 kreditpont Heti óraszám; elm: 0, gyak: 2
Kötelezően választható tárgy.
A tantárgy előadójának neve: Prof. Dr. Gál János Munkahelye: SE ÁOK Aneszteziológiai és Intenzív Terápiás Klinika Habilitációjának kelte: 2007.
A tárgy oktatásának helye (előadóterem, szemináriumi helyiség, stb. címe): Aneszteziológia és Intenzív Terápiás Klinika összes részlege.
A tantárgy oktatásának célkitűzése, helye az Általános Orvostudományi Kar kurrikulumában: Az AITK-Km (Int-Ane) 2.. klinikai munka során a hallgató betekintést kap az aneszteziológia és az intenzív terápia mindennapjaiba, valamint az orvosi működést alapvetően jellemző gyakorlati tevékenység felügyelet alatt történő végzésére kap lehetőséget. A hallgató tevékenységéért a Klinika mindenkor jelenlévő kijelölt szakorvos munkatársa felelős.
A tárgy sikeres elvégzése milyen újabb kompetenciák megszerzését eredményezi: A hallgató gyakorlati szemléletet kap a betegellátásról. Megismerkedhet különböző beavatkozásokkal, melyeket felügyelet alatt részben vagy egészben el is tud végezni: vérminta levétele, perifériás véna kanülálása, centrális vénás nyomás mérése, tracheális leszívás, maszkos lélegeztetés, nazogasztrikus sonda behelyezése, valamint a sürgősségi ultrahang-diagnosztika egyes elemei.
A tantárgy felvételéhez, illetve elsajátításához szükséges előtanulmányi feltétel(ek): Orvosi élettan II., Anatómia, szövet- és fejlődéstan IV., Orvosi biokémia, molekuláris biológia III.
Azon hallgatók köre, akik számára a későbbi szakirányú képzésben a tárgy ismeretanyaga kiemelten fontos lehet: Ezen egyszerű készségek elsajátítása minden orvos számára hasznos lehet. Az aneszteziológia - intenzív terápia, valamint az oxiológia - sürgősségi orvostan területén azonban kiemelten szükséges az ismeretük.
A kurzus megindításának hallgatói létszám feltételei: A legkisebb hallgatói létszám: 1. A magasabb hallgató létszám: az aktuális félévben az Egységes Tanulmányi Rendszerben (Neptun) meghatározott létszám.
A kurzusra történő jelentkezés módja: az Egységes Tanulmányi Rendszeren (Neptun) keresztül.
A tárgy tematikája: <u>Megtekinthető beavatkozások:</u> <ul style="list-style-type: none">- centrális véna biztosítása- artériás kanül behelyezése- endotracheális intubálás- szupraglottikus eszköz behelyezése- húgyhólyag-katéterezés- elektív műtét anesztéziája- akut ügyeleti műtét anesztéziája- gyermek anesztéziája- neuraxiális érzéstelenítés- UH-vezérelt perifériás idegblokád- aneszteziológiai ambulanciai rizikó-felmérés

<p>Teljesíthető beavatkozások:</p> <ul style="list-style-type: none"> - artériás vérgáz vétele kanülből - artériás vérgáz vétele artériapunkcióval - ultrahang-vezérelten is - vénás vérminta levétele - perifériás véna kanülálása - centrális vénás nyomás mérése - tracheális leszívás endotracheális tubusból - maszkos lélegeztetés - nazogasztrikus sonda behelyezése - alapvető sürgősségi ultrahang-diagnosztikai eljárások közül érképlet felismerése, mellkasi folyadék felmérése
<p>Mindazon tárgyak (kötelezők és választhatók), amelyek a tantárgy határterületi kérdéseit érintik:</p> <p>Intenzív terápia és aneszteziológia (kötelező)</p> <p>Aneszteziológia és intenzív terápia (kötelezően választható)</p> <p>Oxiológia – sürgősségi orvostan (kötelező)</p> <p>Oxiológia – sürgősségi orvostan (kötelezően választható)</p> <p>Klinikai munka – AITK-Km (Int-Ane)</p>
<p>A tárgy oktatásának módja (előadás, gyakorlat, szeminárium, stb.): gyakorlat</p>
<p>A tantárgy sikeres elvégzéséhez szükséges speciális tanulmányi munka: -</p> <p>A foglalkozásokon való részvétel követelményei és a távolmaradás pótlásának lehetősége:</p> <p>Minimum teljesítendő: 28 óra.</p> <p>Egy alkalommal minimum 2 óra, maximum 14 óra teljesíthető.</p> <p>Az AITK különböző részlegeire tanulási-tapasztalatszerzési célból történő bejárást az AITK a következőképpen szabályozza:</p> <ul style="list-style-type: none"> - az AITK helyi részlegvezető főorvosa értesüljön bejárási szándékáról; - az AITK műszakban/ügyeletben dolgozó orvosa (aki mellé tanulni érkezik) számíton érkezésére; - a hallgató bármiféle beavatkozást kizárólag az AITK orvosának jelenlétében, a felelős vezető ill. az ügyeletvezető szakorvos tudtával, beleegyezésével és felelősségére tehet. <p>A hallgatói megjelenéseket elektronikus jelentkezés és visszaigazolás útján koordináljuk, és hallgatói írásbeli (elektronikusan megküldött) beszámolók alapján tartjuk nyilván, illetve tekintjük teljesítettnek.</p>
<p>Az igazolás módja a foglalkozásokon és a vizsgán való távollét esetén: -</p>
<p>A megszerzett ismeretek ellenőrzésének módja a szorgalmi időszakban:</p> <p>Minden hallgatótól minden alkalom után elektronikusan megküldött írásbeli beszámolót várunk az elvégzett és megtekintett beavatkozásokról, érdekes esetekről, megszerzett elméleti tudásról, élményekről, tapasztalatokról.</p>
<p>A félév végi aláírás követelményei: a kötelező óraszám teljesítése.</p>
<p>Az osztályzat kialakításának módja és típusa: gyakorlati jegy, háromfokozatú osztályzás.</p>
<p>A vizsga típusa: nincs.</p>
<p>A vizsgára történő jelentkezés módja: -</p>
<p>A vizsgajelentkezés módosításának rendje: -</p>
<p>A vizsgáról való távolmaradás igazolásának módja: -</p>
<p>A vizsga megismétlésének lehetőségei: -</p>
<p>A tananyag elsajátításához felhasználható jegyzetek, tankönyvek, segédletek és szakirodalom:</p> <p>SIA-tankönyv (a Moodle-rendszerben hozzáférhető)</p> <p>Pénzes István – Lencz László (szerk.): Az aneszteziológia és intenzív terápia tankönyve (Alliter, 2003)</p> <p>Pénzes István – Lorx András (szerk.): A lélegeztetés elmélete és gyakorlata (Medicina, 2004)</p> <p>A hallgatók számára hasznos jelenlétet segítő háttéranyag a Klinikai honlapon illetve a Moodle-rendszerben elérhető.</p>

KÖVETELMÉNYRENDSZER

Semmelweis Egyetem, Általános Orvostudományi Kar A gesztorintézet (és az esetleges közreműködő intézetek) megnevezése: Farmakológiai és Farmakoterápiás Intézet (Központi Könyvtár)
A tárgy neve: Könyvtári Informatika Angol nyelven: Library Informatics Német nyelven: Medizinische Literatursuche Kreditértéke: 3 Óraszám/kurzus: 10x3 előadás: 10x3 gyakorlat: szeminárium: Tantárgy típusa: kötelező kötelezően választható szabadon választható
Tanév: 2022/2023. I. félév
Tantárgy kódja: AOVKPK088_1M <i>(Új tárgy esetén Dékáni Hivatal tölti ki, jóváhagyást követően)</i>
Tantárgyfelelős neve: Dr. Vasas Livia Munkahelye, telefonos elérhetősége: Központi Könyvtár, 06-20/825-9960 Beosztása: MTMT Operatív vezető, Oktatási felelős Habilitációjának kelte és száma: Debrecen, 2001. június 2., 26/2001. (Dr. Prof. Ferdinandy Péter)
A tantárgy oktatásának célkitűzése, helye az orvoscépzés kurrikulumban: A program célja, hogy kialakítsa és erősítse azon kompetenciákat, melynek birtokában az elektronikus szakirodalmi forrásokat szakszerűen használják, és a kinyert tudományos információkat megfelelően értékelik, s alkalmassá válnak életük során a további korszerű szakinformáció szerzésére, s azok releváns használatára
A tárgy oktatásának helye (előadóterem, szemináriumi helyiség, stb. címe): Távoktatás
A tárgy sikeres elvégzése milyen kompetenciák megszerzését eredményezi: Interdiszciplináris gondolkozás, lényeglátás, kritikus gondolkozás, elkötelezettség, szakmaszeretet, önfejlesztés, találékonyság, nyitottság
A tantárgy felvételéhez, illetve elsajátításához szükséges előtanulmányi feltétel(ek): Orvosi élettan II. Orvosi és fogorvosi élettan II.
A kurzus megindításának hallgatói létszámfeltételei (minimum, maximum), a hallgatók kiválasztásának módja: Minimum 10 fő, maximum 150 fő
A kurzusra történő jelentkezés módja: Neptun rendszeren keresztül - TÁVOKTATÁS
A tárgy részletes tematikája: <i>(Az elméleti és gyakorlati oktatást órákra (hetekre) lebontva, sorszámozva külön-külön kell megadni, az előadók és a</i>

*gyakorlati oktatók nevének feltüntetésével, megjelölve a vendégoktatókat. Mellékletben nem csatolható!
Vendégoktatókra vonatkozóan minden esetben szükséges CV csatolása!)*

1. modul Szluka Péter

Bemutakozás, tájékoztató a programról, követelmények

VPN kapcsolat jelentősége, használata, okostelefon használata

A Központi Könyvtár honlapjának bemutatása: <https://lib.semmelweis.hu/>

2. modul Szluka Péter

Open Science, Open Access

Semmelweis Tudásbázis

Hasznos internet források, plágiumkezelők, tudományos közösségi hálók

3. modul Dr. Vasas Livia

Magyar és külföldi katalógusok, online könyvek katalógusa

Semmelweis Egyetem folyóirat katalógusa https://lib.semmelweis.hu/folyoirat_katalogus

A tudományos folyóirat ismérvei; Közleménytípusok, a tudományos közlemény szerkezete, tartalmi megfelelés, közlemény elfogadásának valószínűsége, szerzői utasítások.

Folyóiratok jellemzése: nyomtatott versus elektronikus kiadás, video folyóirat

4. modul Dr. Vasas Livia

Tudománymetria: Clarivate Analytics InCites JCR, Scopus Sources

Az irodalomkeresés alapjai

National Library Medicine, Entrez- adatbázisok, PubMed, PMC, MeSH, PubChem

Bibliográfiai tételelemzés

5. modul Csajbók Edit

Magyar nyelvű szakirodalmi források: EISZ, COMPASS, KSH, MOB, Matarka, MTMT

Nemzetközi szakirodalmi források: DOSS, ProQuest, WHO, Eurostat

Disszertációs adatbázisok

6. modul Csajbók Edit

Evidence Based Medicine - Cochrane könyvtár

Szakadatbázis: PsycINFO, OVID technológia (link solver), értéknövelt szolgáltatások

Visible Body – Interaktív anatómiai atlasz

7. modul Berhidi Anna

Irodalomkezelő rendszerek: EndNote Online, Mendeley, Zotero

8. modul Berhidi Anna

Multidiszciplináris bibliográfiai és citációs adatbázisok: Web of Science (Core Collection), Scopus;

Google Scholar; értéknövelt szolgáltatások

9. modul

Konzultáció

Lehetőség az elmaradt kvíz tesztek pótlására (max. 2); megajánlott jegy

10. modul

Konzultáció

Záróteszt (lehetőség a jobb jegy elérésére)

<p>Az adott tantárgy határterületi kérdéseit érintő egyéb tárgyak (kötelező és választható tárgyak egyaránt!). A tematikák lehetséges átfedései:</p> <p>-</p>
<p>A tantárgy sikeres elvégzéséhez szükséges speciális tanulmányi munka: (Pl. terepgyakorlat, kórlapelemzés, felmérés készítése, stb.)</p> <p>-</p>
<p>A foglalkozásokon való részvétel követelményei és a távolmaradás pótlásának lehetősége: egyeztetve a kurzusvezetővel</p>
<p>A megszerzett ismeretek ellenőrzésének módja a szorgalmi időszakban: (Pl. házi feladat, beszámoló, zárthelyi stb. témaköre és időpontja, pótlásuk és javításuk lehetősége.) Ellenőrző kvíz tesztek (8 db) aktuális óra anyaga alapján adott modul napján</p>
<p>A félév aláírásának követelményei: A 3 kreditpont feltétele: 1. az egyes modulok után tesztek (min. 6 kötelező, megajánlott jegy) 2. Kurzuson való részvétel (max. 2 hiányzás)</p>
<p>A vizsga típusa: megajánlott jegy vagy elektronikus teszt formájában</p>
<p>Vizsgakövetelmények: (Elméleti vizsga esetén kérjük a tételsor megadását, gyakorlati vizsga esetén a vizsgáztatás témakörét és módját.) Minimum 33 pont szükséges az elégséges eredményhez</p>
<p>Az osztályzat kialakításának módja és típusa: (Az elméleti és gyakorlati vizsga beszámításának módja. Az évközi számonkérések eredményeink beszámítási módja.) pontozásos eredményrendszer: 0-32: elégtelen (1), 33-41: elégséges (2), 42-50: közepes (3), 51-60: jó (4), 61-72: jeles (5)</p>
<p>A vizsgára történő jelentkezés módja: Nincs szükség feljelentkezéshez a tesztírás során</p>
<p>A vizsga megismétlésének lehetőségei: egyeztetve a kurzusvezetővel</p>
<p>A tananyag elsajátításához felhasználható nyomtatott, elektronikus és online jegyzetek, tankönyvek, segédletek és szakirodalom (online anyag esetén html cím): Aktuális PowerPoint prezentációk minden modulhoz</p>
<p>A tárgyat meghirdető habilitált oktató (tantárgyfelelős) aláírása:</p>
<p>A gesztorintézet igazgatójának aláírása:</p>
<p>Beadás dátuma:</p>

KÖVETELMÉNYRENDSZER

Semmelweis Egyetem, Általános Orvostudományi Kar A gesztorintézet (és az esetleges közreműködő intézetek) megnevezése: Szaknyelvi Intézet
A tárgy neve: Magyar nyelvű orvosi tudományírás Angol nyelven: Medical writing in Hungarian Német nyelven: Medizinisches Schreiben auf Ungarisch Kreditértéke: 2 Teljes óraszám: előadás: gyakorlat: <u>szeminárium: 28</u> Tantárgy típusa: kötelező <u>kötelezően választható</u> szabadon választható Meghirdetési gyakoriság (félévente v. évente): félévente
Tanév: 2022/2023.
Tantárgy kódja: AOVNYE881_1M (Új tárgy esetén Dékáni Hivatal tölti ki, jóváhagyást követően)
Tantárgyfelelős neve: Dr. Fogarasi-Nuber Katalin Munkahelye, telefonos elérhetősége: Szaknyelvi Intézet (1094 Bp., Ferenc tér 15.), + 36-20-670-1330 Beosztása: igazgató, egyetemi docens Habilitációjának kelte és száma:
A tantárgy oktatásának célkitűzése, helye az orvostudományi képzés keretében: A tantárgy a magyar nyelvű orvosi tudományírói (medical writer) pályára való felkészítés alapja.
A tárgy oktatásának helye (előadóterem, szemináriumi helyiség, stb. címe): Szaknyelvi Intézet, Bp., 1094. Ferenc tér 15.
A tárgy sikeres elvégzése milyen kompetenciák megszerzését eredményezi: A hallgatók képesek tudományos írások, közlemények, értekezések, útmutatók, állásfoglalások, gyógyszerismertetők stb. nyelvi ellenőrzésére, egységesítésére, kifogástalan szövegezésére és kéziratok végső megformálására. Többek között megismerik és elsajátítják: a beszélt és írott orvosi nyelv formái és nyelvhasználati jellegzetességeit; a magyar orvosi nyelv elvi, helyesírási, írásmódbeli stb. szempontjait; a magyar orvosi nyelv mondatszerkesztési, szövegalkotási és stilisztikai jellemzőinek helyes alkalmazását; a tudományos közlemények írásának módját, megfontolásait; a szakkönyvek és folyóiratok szerkesztésének és a tudományos közlemények nyelvhelyességi bírálatának alapjait; az orvostudomány fontosabb szakterületeinek (anatómia, élettan, gyógyszerteran stb.) sajátos nyelvi kérdéseit.
A tantárgy felvételéhez, illetve elsajátításához szükséges előtanulmányi feltétel(ek): -
A kurzus megindításának hallgatói létszámfeltételei (minimum, maximum), a hallgatók kiválasztásának módja: Legkisebb hallgatói létszám: 5 fő. Legmagasabb hallgató létszám: 20 Bárki szabadon felveheti a kurzust.
A kurzusra történő jelentkezés módja: a Neptun-rendszeren keresztül
A tárgy részletes tematikája: 1. hét A beszélt és írott orvosi nyelv formái és nyelvhasználati jellegzetességei.

2. hét A helyesírás orvosi nyelvi sajátosságai

A tartozékelemek írása

Az orvosi csoportnevek írása

Nehézségek a képzők és utótagok írásával

A kötőjelek világa

3. hét Mondatszerkesztés

Magyar mondat szerkezet és mondat szerkesztés

A magyar mondatok fogalmazásának általános irányelvei a tudományos munkákban

A magyar mondatok szerkesztési lehetőségei és jellegzetességei

Gyakoribb mondat szerkesztési hibák a magyar orvosi nyelvben

4. hét Szövegalkotás

Címek, alcímek

Szövegszerkezeti egységek, szövegtömbök, bekezdések

Magyarozó, kiegészítő közbevetések

A felsorolások, a táblázatok és az ábrák nyelvhelyességi és szerkesztési megfontolásai

Gyakori szövegalkotási hibák

5. hét A tudományos szakírás visszasságai

Terjengősség, terpeszkedő kifejezések

A szóhasználat nyelvhelyességi vonatkozásai

A magyar orvosi nyelvben gyakran használt félreérthető idegen kifejezések

6. hét A magyar nyelvű orvosi folyóiratok és azok nyelvhasználata

7. hét A magyar orvosi tankönyvek nyelvi jellegzetességei

8. hét Diákköri tanulmányok nyelvhasználati kérdései

9. hét Az ismeretterjesztő írások, beteg tájékoztatók nyelvhasználati kérdései

10. hét Angolról fordított orvosi szövegek jellemzői

Szószintű és szerkezeti tükörfordítások

A magyarítás alapelvei és gyakorlata

11. hét Levelezés – hagyomány és változások

Hagyományos levelek

E-levelek

12. hét Hibaelemzés és -javítás

13. hét Hibaelemzés és -javítás

14. Számonkérés: szövegelemző feladat írásban, szóbeli beszámoló

Az adott tantárgy határterületi kérdéseit érintő egyéb tárgyak (kötelező és választható tárgyak egyaránt!). A tematikák lehetséges átfedései: Magyar orvosi nyelv

A tantárgy sikeres elvégzéséhez szükséges speciális tanulmányi munka: -

A foglalkozásokon való részvétel követelményei és a távolmaradás pótlásának lehetősége:

Legfeljebb 3 hiányzás megengedett; ennél több hiányzás esetén a hallgató az oktatóval egyeztetett feladattal pótolhatja mulasztását (legfeljebb két alkalommal); az a hallgató, aki a gyakorlati órák több, mint 25%-áról hiányzik, nem kaphat aláírást (TVSZ 29. § 2).

A megszerzett ismeretek ellenőrzésének módja a szorgalmi időszakban:

beadandó elkészítése és szóbeli számonkérés (14. hét)

Téma: az elvégzett tananyag

Pótlás és javítás: órán kívüli időpontban
A félév aláírásának követelményei: Legfeljebb 3 hiányzás megengedett; ennél több hiányzás esetén a hallgató az oktatóval egyeztetett feladattal pótolhatja mulasztását (legfeljebb két alkalommal); az a hallgató, aki a gyakorlati órák több, mint 25%-áról hiányzik, nem kaphat aláírást (TVSZ 29. § 2a); aktív részvétel az órákon; beadandó feladat elkészítése és a szóbeli számonkérés legalább elégséges teljesítése
A vizsga típusa: Gyakorlati jegy
Vizsgakövetelmények: -
Az osztályzat kialakításának módja és típusa: Az órai munka, a beadandó feladat és a szóbeli számonkérés eredménye alapján kapják a hallgatók a félév végi osztályzatot.
A vizsgára történő jelentkezés módja: -
A vizsga megismétlésének lehetőségei: -
A tananyag elsajátításához felhasználható nyomtatott, elektronikus és online jegyzetek, tankönyvek, segédletek és szakirodalom (online anyag esetén html cím): Bösze Péter (szerk.): Magyar orvosi nyelv – Nyelvhasználati megfontolások. Medicina Könyvkiadó, Bp., 2019. http://www.orvosinyelv.hu/
A tárgyat meghirdető habilitált oktató (tantárgyfelelős) aláírása:
A gesztorintézet igazgatójának aláírása:
Beadás dátuma:2021. 04. 30.

KÖVETELMÉNYRENDSZER

Semmelweis Egyetem, Általános Orvostudományi Kar A gesztorintézet (és az esetleges közreműködő intézetek) megnevezése: Szaknyelvi Intézet			
A tárgy neve: Magyar orvosi nyelv Angol nyelven: Hungarian medical language Német nyelven: Ungarische medizinische Sprache Kreditértéke: 2 Heti óraszám: előadás: gyakorlat: <u>szeminárium:</u> 2 Tantárgy típusa: kötelező <u>kötelezően választható</u> szabadon választható			
Tanév: 2022/23			
Tantárgy kódja: AOVNYE971_1M <i>(Új tárgy esetén Dékáni Hivatal tölti ki, jóváhagyást követően)</i>			
Tantárgyfelelős neve: Dr. Fogarasi Katalin Munkahelye, telefonos elérhetősége: Szaknyelvi Intézet (1094 Bp., Ferenc tér 15.), + 36-20-670-1330 Beosztása: igazgató Habilitációjának kelte és száma:			
A tantárgy oktatásának célkitűzése, helye az orvosképzés kurikulumában: Az orvostudományi általános műveltség tárgya, hozzásegít az erkölcsös és a tudományos orvosláshoz. A magyar orvosi nyelv az orvos munkaeszköze. Használata társadalmi elvárás: a betegek megfelelő tájékoztatása, az egészségnevelés, az orvosi leletek, zárójelentések, értesítések közérthető írása, valamint az egyértelmű kommunikáció az egészségügyi szakemberek között csak a magyar orvosi nyelven keresztül lehetséges. A kurzus érzékenyíti és felkészíti a leendő orvosokat a magyar orvosi nyelv helyes használatára a gyakorlati orvoslásban és az orvosi tudományos munkában egyaránt, valamint a magyar orvosi nyelv művelésére és a magyar anyanyelvű tudományos ismeretterjesztés előmozdítására.			
A tárgy oktatásának helye (előadóterem, szemináriumi helyiség, stb. címe): Szaknyelvi Intézet (1094 Bp., Ferenc tér 15.)			
A tárgy sikeres elvégzése milyen kompetenciák megszerzését eredményezi: A kurzus folyamán a hallgató megismeri a magyar orvosi nyelv fejlődésének, művelésének történetét, a szaknyelvművelés céljait és lehetőségeit. Az európai tapasztalatok alapján tudatosítja a globalizáció és az anyanyelv viszonyát a magyar orvosi nyelvben. Elsajátítja a magyar orvosi nyelv nyelvhelyességi, helyesírási és stilisztikai alapjait, a latinos és a magyaros írásmód jellegzetességeit, az orvostudomány fontosabb szakterületeinek (anatómia, élettan, gyógyszerstan stb.) sajátos nyelvi jelenségeit, képessé válik a helyes és tudatos nyelvhasználatra. Megismeri az orvos–orvos, az orvos–nővér és az orvos–beteg párbeszéd jellemzőit, képes a szakmai helyzetnek megfelelően kifejezni magát, különös tekintettel a beteg-tájékoztatásra. Megismerkedik a tudományos tevékenység mérésével és az irodalomkeresés módszereivel, a magyar nyelvű szakfolyóiratok szerkesztésének elveivel, a tudományos közlemények írásának, a tudományos előadások tartásának módjával.			
A tantárgy felvételéhez, illetve elsajátításához szükséges előtanulmányi feltétel(ek):- A kurzus megindításának hallgatói létszámfeltételei (minimum, maximum), a hallgatók kiválasztásának módja: A legkisebb hallgatói létszám: 5 A legmagasabb hallgató létszám: 300 Bárki szabadon felveheti a kurzust.			

A kurzusra történő jelentkezés módja: a Neptun-rendszeren keresztül

A tárgy részletes tematikája:

1. hét

Megnyitó (Dr. Fogarasi Katalin és Dr. Bősze Péter)

A magyar orvosi nyelv jelentősége az orvosi gyakorlatban (Dr. Bősze Péter)

2. hét

A nyelv és az orvoslás: az orvosok felelőssége

A szakírás, magyaros írásmód, magyarítás, fogalmazás magyarul, fordítás magyarra és az idegen szavak használata (Dr. Bősze Péter)

3. hét

Idegen szavak használata okkal, ok nélkül (Dr. Kovács Éva)

Az orvos és beteg közötti helyzethez alkalmazkodó orvosi nyelvhasználat jellegzetességei (Dr. Barta Andrea)

4. hét

Az orvosi helyesírás kérdései:

A 6:3-as és az 1:1-es szabály, az elmozduló szóalakulatok és a nagyköttőjelek az orvosi nyelvben (Dr. Ittész Dániel)

5. hét Az orvosi helyesírás kérdései

Mozaikszók, rövidítések és a tartozékelemek az orvosi nyelvben, az orvosi csoportnevek írása (Dr. Ittész Dániel)

6. hét.

Az orvosi leletekben előforduló nyelvi hibák és következményei (Dr. Fogarasi Katalin és Dr. Patonai Zoltán)

A betegközpontú írott és szóbeli tájékoztató szövegek jellemzői (Dr. Mány Dániel János)

7. hét

Orvos–beteg találkozás a világhálón (Márton Emese)

Az orvos–beteg párbeszéd jellegzetességei a világháló „Orvos válaszol” oldalain (Dr. Varga Éva Katalin)

8. hét

Az európai orvosi nyelv kezdetektől napjainkig, az európai orvosi egyetemek születése

Az európai orvosi nyelvek napjainkban (Dr. Varga Éva Katalin)

9. hét

A magyar nyelv történetének fontosabb szakaszai, a nyelvújítás jelentősége

A magyar anatómiai nevek történetének és használatának egyes kérdései (Dr. Varga Éva Katalin)

10. hét

A tudományérés fogalma és mutatói, a tudományos tevékenység értékelése

Az orvosi irodalom keresésének lehetőségei, keresőrendszerek és adattárak (Dr. Szluka Péter)

11. hét

A magyar orvosi nyelv szókészlete és nyelvhasználata a kezdetektől (Dr. Keszler Borbála)

Bugát Pál és a magyar orvosi nyelv megújítása (Dr. Varga Éva Katalin)

12. hét

A magyar orvosi nyelv művelői a kezdetektől (Dr. Kapronczay Katalin)

A magyar anatómiai szaknyelv megújítói (Dr. Varga Éva Katalin)

13. hét

Tudományírás, tudományos közlemények, Orvosi Hetilap

A kiadványok nemzetközi azonosító rendszer (ISBN, ISSN), köteles példányok (Dr. Bősze Péter)

14. hét Tesztírás
Az adott tantárgy határterületi kérdéseit érintő egyéb tárgyak (kötelező és választható tárgyak egyaránt!). A tematikák lehetséges átfedései: Orvostörténet, Szakorvosi terminológia
A tantárgy sikeres elvégzéséhez szükséges speciális tanulmányi munka: -
A foglalkozásokon való részvétel követelményei és a távolmaradás pótlásának lehetősége: Jelenlét: a TVSZ-ben meghatározott szerint
A megszerzett ismeretek ellenőrzésének módja a szorgalmi időszakban: Tesztírás
A félév aláírásának követelményei: Teszt sikeres teljesítése
A vizsga típusa: Tesztírás
Vizsgakövetelmények: Bősze Péter: Magyar Orvosi Nyelv – Egyetemi tételkötet: Semmelweis Egyetem (Medicina Könyvkiadó, Budapest, 2019.) tankönyvének fejezetei
Az osztályzat kialakításának módja és típusa: A tesztírás alapján 5 fokozatú értékelés. 91–100% = jeles (5) 76–90% = jó (4) 61–75% = közepes (3) 51–60% = elégséges (2) 0–50% = elégtelen (1)
A vizsgára történő jelentkezés módja: Neptun rendszeren keresztül
A vizsga megismétlésének lehetőségei: Írásbeli teszt
A tananyag elsajátításához felhasználható nyomtatott, elektronikus és online jegyzetek, tankönyvek, segédletek és szakirodalom (online anyag esetén html cím): Bősze Péter: Magyar Orvosi Nyelv – Egyetemi tételkötet: Semmelweis Egyetem. Medicina Könyvkiadó, Bp., 2019. Bősze Péter (szerk.): A Magyar orvosi nyelv tankönyve. Medicina Könyvkiadó, Bp., 2009. http://www.orvosinyelv.hu/
A tárgyat meghirdető habilitált oktató (tantárgyfelelős) aláírása:
A gesztorintézet igazgatójának aláírása:
Beadás dátuma: 2022. 04. 25.

KÖVETELMÉNYRENDSZER

Semmelweis Egyetem, Általános Orvostudományi Kar A gesztorintézet (és az esetleges közreműködő intézetek) megnevezése: Magatartástudományi Intézet
A tárgy neve: Orvosi antropológia Angol nyelven: Medical Anthropology Német nyelven: Medizinische Anthropologie Kreditértéke: 2 Heti óraszám: 2 óra szeminárium: Tantárgy típusa: kötelezően választható
Tanév: 2022/2023. 1 / 2 félév
Tantárgy kódja: AOV MAG801_1M <i>(Új tárgy esetén Dékáni Hivatal tölti ki, jóváhagyást követően)</i>
Tantárgyfelelős neve: Dr habil Lázár Imre Munkahelye, telefonos elérhetősége: Beosztása: egyetemi adjunktus Habilitációjának kelte és száma: KRE 2016 november 7. 20/2016/ EDHT egyetemi tanár (KRE) 2018.január 15. IV.-3/05632-2/2017 a tárgy oktatója. Dr habil Lázár Imre
A tantárgy oktatásának célkitűzése, helye az orvostudományi képzés keretében: A tantárgy célja az orvoslásban alkalmazható orvosi antropológiai – ezen belül az alkalmazott klinikai antropológiai – ismeretek elsajátítása és készség szintre emelése;
A tárgy oktatásának helye (előadóterem, szemináriumi helyiség, stb. címe): szemináriumi helyiség
A tárgy sikeres elvégzése milyen kompetenciák megszerzését eredményezi: A hallgató a globalizációs jelenségek, mint a migráció, a gyógyítás pluralizációja, az egészség, betegség problémakör kulturális kihívásai ismeretében fejleszti a megfelelő gyógyító gyakorlatot segítő készségeket, csökken az interetnikus gyógyítást nehezítő előítéletesség, nő a gyógyítást illető szakmakulturális önismeret és a kulturális empátia, javul a párbeszédképesség a beteg, illetve a beteg gyógyításában szerepet játszó más szektorok irányában.
A tantárgy felvételéhez, illetve elsajátításához szükséges előtanulmányi feltétel(ek): AOKMAG669_1M Orvos-egészségügyi szociológia
A kurzus megindításának hallgatói létszámfeltételei (minimum, maximum), a hallgatók kiválasztásának módja: 20 -40 fő
A kurzusra történő jelentkezés módja: Neptun

A tárgy részletes tematikája:

(Az elméleti és gyakorlati oktatást órákra (hetekre) lebontva, sorszámozva külön-külön kell megadni, az előadók és a gyakorlati oktatók nevének feltüntetésével, megjelölve a vendégoktatókat.

1 hét gyakorlat: A gyógyítás kultúrája: az egészség és betegség orvosi antropológiája.

2 hét gyakorlat: Az orvoslások emberképe: metaforák, reprezentációk és magyarázó modellek. Az anatómia és élettan kulturális kontextusa.

3 hét gyakorlat: Az orvosi antropológia humán ökológiai megközelítése.

4 hét gyakorlat: A táplálkozás kultúrája és az egészség.

5 hét gyakorlat: A szexualitás orvosi antropológiája. A születés és a halál kultúrája. A korai kötődés és késői következményei.

6 hét gyakorlat: Gyógyító rendszerek: plurális társadalom – plurális medicina.

7 hét gyakorlat: A gyógyítóvá válás folyamata. Gyógyító és betegszerepek: normák és devianciák.

8 hét gyakorlat: A stressz kulturális szemszögből. Ártó-védő hiedelmek: nocebo és placebo hatás.

9 hét gyakorlat: Medikalizáció és iatrogenia, szimbolikus gyógyítás.

10 hét gyakorlat: Alternatív vagy komplementer medicina: a biomedicina és a nem konvencionális gyógyítás kritikai vizsgálata.

11 hét gyakorlat: Szimbólumok és szertartások: a gyógyítás rítusai.

12 hét előadás: Multikulturális és interetnikus gyógyítás. Roma egészségügy, migráció antropológiai szemszögből.

13 hét gyakorlat: Kulturális pszichiátria, kultúrához kötött szindrómák.

14 hét gyakorlat: Terepmunka beszámoló,teszt és a félévi munka értékelése

Az adott tantárgy határterületi kérdéseit érintő egyéb tárgyak (kötelező és választható tárgyak egyaránt!).

A tematikák lehetséges átfedései:

AOKMAG6691M Orvos-egészségügyi szociológia 10 %

A tantárgy sikeres elvégzéséhez szükséges speciális tanulmányi munka:

(Pl. terepgyakorlat, kórlapelemzés, felmérés készítése, stb.)

terepgyakorlat, PPT prezentáció

A foglalkozásokon való részvétel követelményei és a távolmaradás pótlásának lehetősége:

A félév végi aláíráshoz szükséges a tantárgy gyakorlatainak legalább 75%-án (azaz legalább 10 gyakorlaton) való részvétel.

A megszerzett ismeretek ellenőrzésének módja a szorgalmi időszakban:

(Pl. házi feladat, beszámoló, zárthelyi stb. témaköre és időpontja, pótlásuk és javításuk lehetősége.)

A félév aláírásának követelményei:

A terepgyakorlatról beszámoló készítése. PPT Prezentáció

A vizsga típusa:

Záró írásbeli tesztvizsga a szorgalmi időszak utolsó hetében.

Vizsgakövetelmények:

(Elméleti vizsga esetén kérjük a tételsor megadását, gyakorlati vizsga esetén a vizsgáztatás témakörét és módját.)

A teszt vizsga anyaga megfelel a tárgy részletes tematikájának.

Az osztályzat kialakításának módja és típusa:

(Az elméleti és gyakorlati vizsga beszámításának módja. Az évközi számonkérések eredményeink beszámítási módja.)

Az osztályzat a terepmunka értékeléséből, a PPT és a tesztvizsga jegyeinek átlagából áll össze.

A vizsgára történő jelentkezés módja:
A vizsga megisméltésének lehetőségei:
A tananyag elsajátításához felhasználható nyomtatott, elektronikus és online jegyzetek, tankönyvek, segédletek és szakirodalom (online anyag esetén html cím): Tankönyv: Cecil G. Helman: Kultúra, egészség és betegség. Medicina Kiadó, Budapest, 2003. Ajánlott irodalom: Lázár I., Pikó B. szerk.: Orvosi antropológia. Medicina, Budapest, 2012 (válogatott fejezetek). Demetrovics Zs. szerk.: Egészség és kultúra. Szöveggyűjtemény. Az Orvosi Antropológia Részleg belső kiadványa, 2000. Babulka Péter, Borsányi László, Grynaeus Tamás (szerk.): Síppal-dobbal. Hagyományos orvoslás az Európán kívüli népek körében. Mezőgazdasági Kiadó, Budapest, 1989
A tárgyat meghirdető habilitált oktató (tantárgyfelelős) aláírása: Dr habil Lázár Imre
A gesztorintézet igazgatójának aláírása:
Beadás dátuma:

KÖVETELMÉNYRENDSZER

Semmelweis Egyetem, Általános Orvostudományi Kar A gesztorintézet (és az esetleges közreműködő intézetek) megnevezése: Digitális Egészségtudományi Intézet
A tárgy neve: Orvosi Informatika Angol nyelven: Medical Informatics Német nyelven: Medizinische Informatik Kreditértéke: 1 Heti óraszám: 1 előadás: 0 gyakorlat: 1 szeminárium: 2 Tantárgy típusa: kötelező <u>kötelezően választható</u> szabadon választható
Tanév: 2022/2023.
Tantárgy kódja: AOVINF091_1M <i>(Új tárgy esetén Dékáni Hivatal tölti ki, jóváhagyást követően)</i>
Tantárgyfelelős neve: Dr. Tamus Zoltán Ádám Munkahelye, telefonos elérhetősége: Digitális Egészségtudományi Intézet, 06-20-825-9637 Beosztása: egyetemi docens Habilitációjának kelte és száma: 2019. június 27., 441-H
A tantárgy oktatásának célkitűzése, helye az orvosképzés kurrikulumában: A tantárgy célkitűzése, hogy az orvostanhallgatók megismerkedjenek az orvosi műszerekben használt jelfeldolgozó algoritmusok informatikai és matematikai alapjaival, felismerjék alkalmazhatóságuk alapvető korlátait.
A tárgy oktatásának helye (előadóterem, szemináriumi helyiség, stb. címe): Nagyváradtéri Elméleti Tömb Informatikai Laboratóriumok I-III.
A tárgy sikeres elvégzése milyen kompetenciák megszerzését eredményezi:
A tantárgy felvételéhez, illetve elsajátításához szükséges előtanulmányi feltétel(ek):-
A kurzus megindításának hallgatói létszámfeltételei (minimum, maximum), a hallgatók kiválasztásának módja: 8-20 fő/kurzus
A kurzusra történő jelentkezés módja: A Neptun rendszeren
A tárgy részletes tematikája: <ol style="list-style-type: none">1. Az orvosbiológiai jelfeldolgozás alapjai, a jelanalízis célja. A beteg-műszer rendszer komponensei2. Jelek csoportosítása, és főbb biológiai jelek (mechanikai és elektromos jelek), skalár, időfüggvények, többváltozós jelek.3. A digitalizálás és a diszkrét idejű rendszerek alapjai. Mintavételezés és kvantálás fogalma. Alul- és túlmintavételezésés a Nyquist-Shannon kritérium4. Jelek idő- és frekvenciatartománybeli analízise, Fourier-transzformáció. Digitális Fourier Transzformáció és a Fast Fourier Transzformáció5. Phonokardiogram analízise idő- és frekvenciatartományban, szívzörejek spektrális analízise6. Zajok biológiai jelekben. Zajszűrés idő- és frekvenciatartománybeli módszerei. Zajszűrés eljárások

<p>vizsgálata EKG jelen</p> <p>7. Frekvenciamérés közvetlen és közvetett módszerrel. A pulzusszám mérése.</p>
<p>Az adott tantárgy határterületi kérdéseit érintő egyéb tárgyak (kötelező és választható tárgyak egyaránt!).</p> <p>A tematikák lehetséges átfedései: -</p>
<p>A tantárgy sikeres elvégzéséhez szükséges speciális tanulmányi munka: <i>(Pl. terepgyakorlat, kórlapelemzés, felmérés készítése, stb.)</i></p> <p>nincs</p>
<p>A foglalkozásokon való részvétel követelményei és a távolmaradás pótlásának lehetősége:</p> <p>A tanulmányi és vizsgaszabályzat szerint</p>
<p>A megszerzett ismeretek ellenőrzésének módja a szorgalmi időszakban: <i>(Pl. házi feladat, beszámoló, zárthelyi stb. témaköre és időpontja, pótlásuk és javításuk lehetősége.)</i></p> <p>Elméleti kérdéseket és számítógépes gyakorlatokat tartalmazó zárthelyi</p>
<p>A félév aláírásának követelményei: A TVSZ szerinti részvétel a gyakorlatokon</p>
<p>A vizsga típusa: -</p>
<p>Vizgákövetelmények: <i>(Elméleti vizsga esetén kérjük a tételsor megadását, gyakorlati vizsga esetén a vizsgáztatás témakörét és módját.)</i></p> <p>-</p>
<p>Az osztályzat kialakításának módja és típusa: <i>(Az elméleti és gyakorlati vizsga beszámításának módja. Az évközi számonkérések eredményeink beszámítási módja.)</i></p> <p>A zárthelyi eredménye</p>
<p>A vizsgára történő jelentkezés módja:-</p>
<p>A vizsga megismétlésének lehetőségei:-</p>
<p>A tananyag elsajátításához felhasználható nyomtatott, elektronikus és online jegyzetek, tankönyvek, segédletek és szakirodalom (online anyag esetén html cím):</p> <p>Online tananyag az intézeti felhőben: http://dei-cloud.semmelweis.hu/index.php/apps/files/?dir=/Gyakorlat&fileid=363</p>
<p>A tárgyat meghirdető habilitált oktató (tantárgyfelelős) aláírása:</p>
<p>A gesztorintézet igazgatójának aláírása:</p>
<p>Beadás dátuma:</p>

KÖVETELMÉNYRENDSZER

Semmelweis Egyetem, Általános Orvostudományi Kar A gesztorintézet (és az esetleges közreműködő intézetek) megnevezése: Biokémiai és Molekuláris Biológiai Intézet, Molekuláris Biológiai Tanszék
A tárgy neve: Orvosi kémia alapjai Angol nyelven: Basics of Medical Chemistry Német nyelven: Grundlagen der medizinischen Chemie Kreditértéke: 2 Heti óraszám: 2 előadás: 2 gyakorlat: – szeminárium: – Tantárgy típusa: kötelező kötelezően választható <u>szabadon választható</u>
Tanév: 2022/2023/1
Tantárgy kódja: AOVMBT797_1M <i>(Új tárgy esetén Dékáni Hivatal tölti ki, jóváhagyást követően)</i>
Tantárgyfelelős neve: Dr. Csala Miklós Munkahelye, telefonos elérhetősége: , Biokémiai és Molekuláris Biológiai Intézet, Molekuláris Biológiai Tanszék; 20/666-0115 Beosztása: egyetemi tanár Habilitációjának kelte és száma: 2010. június 7.; anyakönyvi szám: 293
A tantárgy oktatásának célkitűzése, helye az orvoscépzés kurrikulumában: A tárgy célja azon hallgatók kémia alaptudásának elmélyítése, akik korábban kevesebb kémiát tanultak, így a tárgy segítséget nyújt számukra az orvosi kémia kötelező tárgy elsajátításához. Az orvosi kémia kötelező tárggyal együtt atárgy célja azon általános és szerves kémiai alapismeretek elsajátítása, mely nélkülözhetetlen az emberi szervezetben lezajló kémiai, biokémiai, molekuláris biológiai folyamatok megértéséhez fiziológiás ill. kóros körülmények között. Az általános kémiai modul ismeretanyaga nélkülözhetetlen alapot jelent a biokémia és az élettan tárgyakhoz, míg a szerves kémiai blokk szintén a biokémia valamint a molekuláris sejtbiológiai tárgyak alapvető ismereteit mutatja be a hallgatók számára.
A tárgy oktatásának helye (előadóterem, szemináriumi helyiség, stb. címe): Semmelweis Egyetem, Elméleti Orvostudományi Központ, 1094 Budapest, Tüzoltó utca 37–47., KémGy1–5
A tárgy sikeres elvégzése milyen kompetenciák megszerzését eredményezi: A tárgyat az orvosi kémia kötelező tárggyal együtt sikeresen elvégző hallgatók rendelkeznek azokkal az általános kémiai (pl.: oldatok, pufferek, pH, kémiai egyensúlyok, ozmózis fogalma, alapvető elektrokémiai oxidoredukciós folyamatok és termokémiai ismeretek) és szerves kémiai (pl.: szerves vegyületek felépítése, térszerkezete, nevezéktana, reakciói) ismeretekkel, melyek nélkülözhetetlenek a következő féléves kötelező tárgyak biokémia, élettan, molekuláris sejtbiológia témáinak megértéséhez és elsajátításához.
A tantárgy felvételéhez, illetve elsajátításához szükséges előtanulmányi feltétel(ek): Azok a hallgatók vehetik fel, akik az orvosi kémia kötelező tárgyat is hallgatják.
A kurzus megindításának hallgatói létszámfeltételei (minimum, maximum), a hallgatók kiválasztásának módja: Maximális létszám: 250 hallgató
A kurzusra történő jelentkezés módja: Neptun

A tárgy részletes tematikája:

(Az elméleti és gyakorlati oktatást órákra (hetekre) lebontva, sorszámozva külön-külön kell megadni, az előadók és a gyakorlati oktatók nevének feltüntetésével, megjelölve a vendégoktatókat. Mellékletben nem csatolható!

Vendégoktatókra vonatkozóan minden esetben szükséges CV csatolása!

1. Atomszerkezet, Periódusos rendszer (Mészáros György)
2. Molekulák szerkezete, kötéstípusok (Kukor Zoltán)
3. Elemek tulajdonságai, sztöchiometria (Stroe Márta)
4. Elektrolitok, savak, bázisok (Sipeki Szabolcs)
5. pH, Pufferek, Fiziológias pufferrendszerek (Sipeki Szabolcs)
6. Oldatok gőznyomása, híg oldatok törvényei, ozmózis biológiai jelentősége, pufferek és jelentőségük az élő szervezetben (Lédeczi Zsigmond)
7. Reakciókinetika (Vereczkei Andrea)
8. Termokémia (Zámbó Veronika)
9. Elektrokémia (Szelényi Péter)
10. Szerves vegyületek csoportosítása funkciók csoportjaik szerint (Zámbó Veronika)
11. Izoméria: a szerves vegyületek konstitúciója, konfigurációja (Németh Csilla)
12. Izoméria: a szerves vegyületek konformációja. Szerves reakciók típusai, mechanizmusai (Kovács-Nagy Réka)
13. O-tartalmú szerves vegyületek tulajdonságai, reakciói (Németh Csilla)
14. N-, S- és P-tartalmú szerves vegyületek tulajdonságai, reakciói (Sipeki Szabolcs)

Az adott tantárgy határterületi kérdéseit érintő egyéb tárgyak (kötelező és választható tárgyak egyaránt!). A tematikák lehetséges átfedései:

Orvosi kémia kötelező tárgy.

A tematika átfedése szándékos, mivel ezen választható tárgy azon hallgatók számára ajánlott, akik korábban kevesebb kémiát tanultak, így az „Orvosi kémiai alapjai” az „Orvosi kémia” kötelező tárgy megértéséhez, elsajátításához nyújt további segítséget.

A tantárgy sikeres elvégzéséhez szükséges speciális tanulmányi munka:

(Pl. terepgyakorlat, kórlapelemzés, felmérés készítése, stb.)

–

A foglalkozásokon való részvétel követelményei és a távolmaradás pótlásának lehetősége:

–

A megszerzett ismeretek ellenőrzésének módja a szorgalmi időszakban:

(Pl. házi feladat, beszámoló, zárthelyi stb. témaköre és időpontja, pótlásuk és javításuk lehetősége.)

–

A félév aláírásának követelményei:

–

A vizsga típusa:

írásbeli, gyakorlati jegy

Vizsgakövetelmények:

(Elméleti vizsga esetén kérjük a tételsor megadását, gyakorlati vizsga esetén a vizsgáztatás témakörét és módját.)

A félév előadásainak anyaga.

Az osztályzat kialakításának módja és típusa:

(Az elméleti és gyakorlati vizsga beszámításának módja. Az évközi számonkérések eredményeink beszámítási módja.)

Az írásbeli vizsga a tanév elején meghirdetett vizsgatételsor alapján zajlik. A vizsga írásban, a Moodle rendszerben történik. Ponthatárok: 100–85%: jeles (5), 84–71%: jó (4), 70–56%: közepes (3), 55–40%: elégséges (2), 40% alatt: elégtelen (1)

A vizsgára történő jelentkezés módja:

Neptun

A vizsga megismétlésének lehetőségei:

TVSz szerint

A tananyag elsajátításához felhasználható nyomtatott, elektronikus és online jegyzetek, tankönyvek, segédletek és szakirodalom (online anyag esetén html cím):

6. Gergely P., Erdődi F., Vereb Gy.: Általános és bioszervetlen kémia
7. Csermely P., Hrabák A., Mészáros Gy.: Bioorganikus kémia jegyzet (szerk.: Mandl J.)
8. Mandl J., Mészáros Gy., Tóth M.: Orvosi kémia és biokémia a laboratóriumban gyakorlati jegyzet (szerk.: Keszler G.)
9. Hrabák A., Mészáros Gy.: Orvosi kémia és biokémia feladatgyűjtemény
10. Semmelweis Egyetem E-learning rendszerén (Moodle) lévő oktatási segédanyagok (pl. az előadások ábrái stb.); itc.semmelweis.hu

A tárgyat meghirdető habilitált oktató (tantárgyfelelős) aláírása:

A gesztorintézet igazgatójának aláírása:

Beadás dátuma:

KÖVETELMÉNYRENDSZER

Semmelweis Egyetem, Általános Orvostudományi Kar A gesztorintézet (és az esetleges közreműködő intézetek) megnevezése: Népegészségtani Intézet			
A tárgy neve: Orvostörténet			
Angol nyelven¹: History of medicine			
Német nyelven¹:			
Kreditértéke: 2 pont			
Teljes óraszám: 28 óra	előadás: 28 óra	gyakorlat:	szeminárium:
Tantárgy típusa: kötelező	<u>kötelezően választható</u>	szabadon választható	
Meghirdetési gyakoriság (félévente v. évente): félévente			
Tanév: 2022/2023.			
Tantárgy kódja²: AOVNEI263_1M			
Tantárgyfelelős neve: Prof. Dr. Ungvári Zoltán			
Munkahelye, telefonos elérhetősége: Népegészségtani Intézet, 210-2954			
Beosztása: kutatóprofesszor, igazgató			
A tantárgy oktatásának célkitűzése, helye az orvostudományi képzés keretében: Az orvostörténet művelődéstörténet, ezen túlmenően a szorosan vett szakmatörténetként integráns része a tudománytörténetnek. Szorosan összefügg a köztörténettel, az úgynevezett általános történelemmel is. Multidiszciplináris tárgy, amely magába foglalja a gyógyítás, a betegségek, az eszközök, az emberi kapcsolatok különleges formáit, beleágyazva a mindennapi élet kultúrájába, szociális-gazdasági helyzetébe. A kurzus a betegségek, a betegek, a kutatások, a felfedezések problémái iránti érzékenységet fokozza, átfogó képet ad a történelmi tudásról.			
A tárgy oktatásának helye (előadóterem, szemináriumi helyiség, stb. címe): Nagyvárad téri Elméleti Tömb (NET) Barna tanterem 1089 Budapest, Nagyvárad tér 4.			
A tárgy sikeres elvégzése milyen kompetenciák megszerzését eredményezi: Legfőbb célja a medicina egészének jobb megismerése, az orvosi gondolkodás alakulásának múltbeli, a jelent nem csekély mértékben befolyásoló formáinak, valamint a változó, gyakran mégis változatlan, csak más formában újra megjelenő eljárások megismerése, az orvos, az orvostan és az orvosi gyakorlat helyének és a mindenkori társadalomban betöltött szerepének megértése, az orvostudomány és szakágainak a fejlődéstörténete az ókortól a 21. századig. Annak tudatosítása, hogy milyen hatással voltak ezek a későbbi korok orvosi mentalitására, kutatói és orvosi gyakorlatára. Aki ebből a szemszögből nézi a medicina történetét, az megtanulja értékelni az orvosi gondolkodást, helyére fogja tudni tenni az egyes módszerekbe – manapság főként csak technikai eljárásokba – vetett, gyakran vak hitét.			
A tantárgy felvételéhez, illetve elsajátításához szükséges előtanulmányi feltétel(ek): érvényes hallgatói jogviszony			
A kurzus megindításának hallgatói létszámfeltételei (minimum, maximum), a hallgatók kiválasztásának módja: maximum 300 fő, önkéntes jelentkezés a keretszám erejéig			
A kurzusra történő jelentkezés módja: Neptun rendszeren keresztül			
A tárgy részletes tematikája³: 1. Bevezetés az orvostörténelembe. Az orvostörténelem helye a gyógyítás művészetében. Az őskori emberek betegségei, gyógyításuk, gyógyító emberek. A gyógyítási tapasztalat továbbélése a népi orvoslásban. Az ókori magaskultúrák medicinája I. India, Kína. Dr. Forrai Judit/Dr. Janik Leonárd 2. Az ókori magaskultúrák medicinája II. Egyiptom, Mezopotámia, zsidó orvoslás, Az empirikus tudás, a gyógyszerek és a technikai eszközök gyarapodása különböző életbölcselettel és hagyománnyal. Dr. Forrai Judit/Dr. Janik Leonárd 3. A görög és római medicina fejlődése. Hippokratész, „az embernél nincs semmi csodálatosabb.” A görög orvosi iskolák. A hódító rómaiak egészségügye. Celsus, Galenosz. Dr. Forrai Judit/Dr. Janik Leonárd 4. A középkor orvostudománya – az antik orvosi kultúra megőrzése, közvetítése és továbbfejlesztése. A kolostori betegszobától az egyetemek orvosi fakultásáig (bizánci, arab-izlám, nyugati medicina). Dr. Forrai Judit/Dr. Janik			

<p>Leonárd</p> <p>5. A reneszánsz medicina, humanista orvosok, szemléleti változások a medicinában-. Paracelsus, Vesalius és kortársai. A sebészet fejlődése, Paré. Orvosbotanika, mineralógia. Dr. Forrai Judit/Dr. Janik Leonárd</p> <p>6. Fertőzések és járványok a középkortól. A fekete haláltól az AIDS-ig. Fertőzések teóriája, ellenük való küzdelem története. A járványtan, a bakteriológiai története. Dr. Forrai Judit/Dr. Janik Leonárd</p> <p>7. Élettani és morfológiai kutatások és felfedezések a 17-18. században. Harvey, Malpighi. A kórbonctan fejlődése. A klinikai oktatás kezdetei, Sydenham, Boerhave, Van Swieten. A modern fogászat megalapozása, Fauchard. Dr. Forrai Judit/Dr. Janik Leonárd</p> <p>8. A modern medicina fejlődése: sebészet fejlődése. A szülészet és nőgyógyászat fejlődésének főbb állomásai. Semmelweis, Porro, a műszertechnika fejlődése Deventer, Smellie, Credé, Hegar, gyermekgyógyászat kialakulása, szemészet, fül-orr-gégészet, fogászat, testgyógyászat/ortopédia és képviselőik. Dr. Forrai Judit</p> <p>9. A preventív medicina története. Munkahelyek, börtönök és ipari ártalmak, munkaegészségtan, Ramazzini. A megelőzés és gyógyítás társadalmi szerepe. Frank, Pettenkofer, Fodor, Grothjahn. A nagy bakteriológiai felfedezések Koch, Pasteur. A mentés és a Vöröskereszt története. Dr. Forrai Judit/Dr. Janik Leonárd</p> <p>10. Az orvosi szakágazatok kialakulása és fejlődése Bőrgyógyászat, a nemi úton terjedő betegségek újkori története és gyógyítás tárháza (Hg, jód, salvarsan, penicillin) Kaposi, Sigmund, Ehlich, Hata, Fleming. A pszichológia és neurológia története. Frenológia, magnetizmus, messmerizmus, hipnózis, Pinel, Galton, Wundt, Pavlov, Freud és hazai képviselőik. A gyógyító pedagógia, Bárczi, Pető. Dr. Forrai Judit/Dr. Janik Leonárd</p> <p>11. A 20. századi új szakágazatai 1.: geneteika, biometria, biológiai és vegyifegyverek elleni védekezés orvosi vonatkozásai, a képalkotó diagnosztika fejlődése (rtg, izotóp, ultrahang, laser, ionizáló sugarak alkalmazása a gyógyításban is). Hormonok felfedezése, endokrinológia. Dr. Forrai Judit/Dr. Janik Leonárd</p> <p>12. A 20. század új szakágazatainak kialakulása 2: neonatológia, hematológia, sebészeti eljárások, traszplantáció, plasztikai sebészet, 100 év visszatekintés a Nobel-díjas kutatások tematikai változásaiban. Dr. Forrai Judit/Dr. Janik Leonárd</p> <p>13. Aktuális orvostörténet-kutatási előadás. Dr. Janik Leonárd</p> <p>14. Vizsga</p>
<p>Az adott tantárgy határterületi kérdéseit érintő egyéb tárgyak (kötelező és választható tárgyak egyaránt!). A tematikák lehetséges átfedései: Szinte valamennyi oktatott tárgyra kiterjed, minimális átfedéssel</p>
<p>A tantárgy sikeres elvégzéséhez szükséges speciális tanulmányi munka⁴: Múzeumlátogatás, amely nem szükséges, de szabadon választható.</p>
<p>A foglalkozásokon való részvétel követelményei és a távolmaradás pótlásának lehetősége: Jelenlét: kötelező jelenlét nincs (TVSZ 29.§ (5) bekezdése).</p>
<p>A megszerzett ismeretek ellenőrzésének módja a szorgalmi időszakban⁵: Tesztírás</p>
<p>A félév aláírásának követelményei: Sikeres vizsga</p>
<p>A vizsga típusa: Írásbeli</p>
<p>Vizsgakövetelmények⁶: Előadások anyaga</p>
<p>Az osztályzat kialakításának módja és típusa⁷: 50 pont a maximum a vizsgán, de a félév közbeni tanulmányi teljesítményértékelések (óra utáni teszt (max. 5 pont) és múzeumlátogatás (az első órán megadott múzeumonként 5 pont)) révén (TVSZ 30.§ (1) bekezdése) legalább 2-es szint elérését követően az eredmény javítható. 45-:5, 38-44:4, 31-37:3, 25-31:2.</p>
<p>A vizsgára történő jelentkezés módja: Neptun rendszeren keresztül</p>
<p>A vizsga megismétlésének lehetőségei: Írásbeli teszt</p>
<p>A tananyag elsajátításához felhasználható nyomtatott, elektronikus és online jegyzetek, tankönyvek, segédletek és szakirodalom (online anyag esetén html cím): Schultheisz Emil, Birtalan Győző: Orvostörténelem. Jegyzet. SOTE. 1986. Budapest. Kapronczay Károly: Fejezetek a 125 év magyar egészségügyének történetéből. Semmelweis OML.2001.</p>

Budapest.,

A medicina krónikája szerk. Heinz Schott.Officina Nova. 1993.Dortmund.

On-line anyagok a moodle rendszerben.

A tárgyat meghirdető oktató (tantárgyfelelős) aláírása:

A gesztorintézet igazgatójának aláírása:

Beadás dátuma:

2020. május 4.

KÖVETELMÉNYRENDSZER

Semmelweis Egyetem, Általános Orvostudományi Kar A gesztorintézet (és az esetleges közreműködő intézetek) megnevezése: Biokémiai és Molekuláris Biológiai Intézet Molekuláris Biológiai Tanszék
A tárgy neve: Patobiokémia Angol nyelven: Pathobiochemistry Német nyelven: Pathobiochemie Kreditértéke: 2 Heti óraszám: 2 előadás: 2 gyakorlat: – szeminárium: – Tantárgy típusa: kötelező <u>kötelezően választható</u> szabadon választható
Tanév: 2022/2023/2
Tantárgy kódja: AOVMBT800_1M <i>(Új tárgy esetén Dékáni Hivatal tölti ki, jóváhagyást követően)</i>
Tantárgyfelelős neve: Dr. Csala Miklós Munkahelye, telefonos elérhetősége: Orvosi Vegytani, Molekuláris Biológiai és Patobiokémiai Intézet, 20/666-0115 Beosztása: egyetemi tanár Habilitációjának kelte és száma: 2010. június 7., 293
A tantárgy oktatásának célkitűzése, helye az orvosképzés kurikulumában: A tantárgy a biokémia legfontosabb új trendjeinek ismeretére építve foglalkozik a más tárgyak során megtanított legfontosabb népbetegségek, patológias állapotok kialakulásához vezető molekuláris folyamatokkal, valamint az azok megismerésére, megváltoztatására irányuló preventív, diagnosztikai és terápiás törekvésekkel.
A tárgy oktatásának helye (előadóterem, szemináriumi helyiség, stb. címe): Semmelweis Egyetem, Elméleti Orvostudományi Központ, 1094 Budapest, Tűzoltó utca 37–47., előadók
A tárgy sikeres elvégzése milyen kompetenciák megszerzését eredményezi: A tárgyat elvégző hallgatók ismerik számos népbetegség (pl. daganatok, cukorbetegség, atherosclerosis stb.) hátterében meghúzódó molekuláris szintű kóros folyamatokat, és – alapszinten – ezek befolyásolásának elvi terápiás lehetőségeit.
A tantárgy felvételéhez, illetve elsajátításához szükséges előtanulmányi feltétel(ek): Biokémia 1.
A kurzus megindításának hallgatói létszámfeltételei (minimum, maximum), a hallgatók kiválasztásának módja: Maximális létszám: 250 hallgató
A kurzusra történő jelentkezés módja: Neptun
A tárgy részletes tematikája: <i>(Az elméleti és gyakorlati oktatást órákra (hetekre) lebontva, sorszámozva külön-külön kell megadni, az előadók és a gyakorlati oktatók nevének feltüntetésével, megjelölve a vendégoktatókat. Mellékletben nem csatolható! Vendégoktatókra vonatkozóan minden esetben szükséges CV csatolása!)</i>

<p>1.) Bevezetés a patobiokémiába (Csala Miklós)</p> <p>2.) A fruktóz, a galaktóz és a glikogén anyagcsere zavarai (Kardon Tamás)</p> <p>3.) A köszvény biokémiája (Csala Miklós)</p> <p>4.) Fenilketonuria (Csala Miklós)</p> <p>5.) Ateroszklerózis (Keszler Gergely)</p> <p>6.) Hiperammonémiák (Csala Miklós)</p> <p>7.) Elhízás (Sarnyai Farkas)</p> <p>8.) Diabetes mellitus (Csala Miklós)</p> <p>9.) Primer trombfiliák (Keszler Gergely)</p> <p>10.) A daganatképződés molekuláris háttere (Keszler Gergely)</p> <p>11.) Amiloidózis és prion betegségek (Mészáros Tamás)</p> <p>12.) A porfirin anyagcsere zavarai, sárgaság (Rónai Zsolt)</p> <p>13.) Aneurizmák és az extracelluláris mátrix betegségei (Németh Csilla)</p> <p>14.) Konzultáció, Számonkérés (Csala Miklós)</p>
<p>Az adott tantárgy határterületi kérdéseit érintő egyéb tárgyak (kötelező és választható tárgyak egyaránt!). A tematikák lehetséges átfedései: Nincs átfedés más tárgyakkal.</p>
<p>A tantárgy sikeres elvégzéséhez szükséges speciális tanulmányi munka: (Pl. terepgyakorlat, kórlapelemzés, felmérés készítése, stb.)</p> <p>–</p>
<p>A foglalkozásokon való részvétel követelményei és a távolmaradás pótlásának lehetősége:</p> <p>–</p>
<p>A megszerzett ismeretek ellenőrzésének módja a szorgalmi időszakban: (Pl. házi feladat, beszámoló, zárthelyi stb. témaköre és időpontja, pótlásuk és javításuk lehetősége.)</p> <p>–</p>
<p>A félév aláírásának követelményei:</p> <p>–</p>
<p>A vizsga típusa: írásbeli, gyakorlati jegy</p>
<p>Vizsgakövetelmények: (Elméleti vizsga esetén kérjük a tételsor megadását, gyakorlati vizsga esetén a vizsgáztatás témakörét és módját.) A félév előadásainak anyaga.</p>
<p>Az osztályzat kialakításának módja és típusa: (Az elméleti és gyakorlati vizsga beszámításának módja. Az évközi számonkérések eredményeink beszámítási módja.) Az írásbeli vizsga a tanév elején meghirdetett vizsgatételsor alapján zajlik. A vizsga írásban, a Moodle rendszerben történik. Ponthatárok: 100–85%: jeles (5), 84–71%: jó (4), 70–56%: közepes (3), 55–40%: elégséges (2), 40% alatt: elégtelen (1)</p>
<p>A vizsgára történő jelentkezés módja: Neptun</p>
<p>A vizsga megismétlésének lehetőségei: TVSz szerint</p>
<p>A tananyag elsajátításához felhasználható nyomtatott, elektronikus és online jegyzetek, tankönyvek, segédletek és szakirodalom (online anyag esetén html cím):</p> <ol style="list-style-type: none"> 1. Mandl József: Orvosi patobiokémia 2. Semmelweis Egyetem E-learning rendszerén (Moodle) lévő oktatási segédanyagok (pl. az előadások ábrái stb.) itc.semmelweis.hu
<p>A tárgyat meghirdető habilitált oktató (tantárgyfelelős) aláírása:</p>
<p>A gesztorintézet igazgatójának aláírása:</p>
<p>Beadás dátuma:</p>

KÖVETELMÉNYRENDSZER

Semmelweis Egyetem, Általános Orvostudományi Kar A gesztorintézet (és az esetleges közreműködő intézetek) megnevezése: GYTK, Gyógyszerhatástani Intézet
A tárgy neve: Preklinikai és klinikai neuropszichofarmakológia és pszichofarmakogenetika Angol nyelven: Preclinical and clinical neuropsychopharmacology and psychopharmacogenetics Német nyelven: - Kreditértéke: 1 kredit Heti óraszám: tömbösített előadás: 14 gyakorlat: - szeminárium: - Tantárgy típusa: kötelező <u>kötelezően választható</u> szabadon választható
Tanév: 2022/2023 2. félév
Tantárgy kódja: AOVGYH098_1M <i>(Új tárgy esetén Dékáni Hivatal tölti ki, jóváhagyást követően)</i>
Tantárgyfelelős neve: Prof. Dr. Bagdy György Munkahelye, telefonos elérhetősége: SE GYTK, Gyógyszerhatástani Intézet; +36-1-459-1500/56331 Beosztása: Egyetemi tanár, DSC, az MTA Doktora, intézetigazgató Habilitációjának kelte és száma: Budapest, 1998. június 22.; anyakönyvi szám: 147
A tantárgy oktatásának célkitűzése, helye az orvosképzés kurikulumában: A tantárgy célja a központi idegrendszer (KIR) speciális működésének bemutatása az ezzel kapcsolatos zavarok, betegségek ill. kezelésük (pl. pszichiátria, neurológia, addiktológia) iránt érdeklődő hallgatók számára. A tantárgy hidat képez az elméleti és a klinikai tárgyak között. Ennek során többek között a genetika, a molekuláris tudományok, az állatkísérletes modellek és a humán vizsgáló módszerek, valamint ezek alkalmazásának lehetőségei és korlátai kerülnek ismertetésre konkrét példákon keresztül.
A tárgy oktatásának helye (előadóterem, szemináriumi helyiség, stb. címe): Nagyvárad téri Elméleti Tömb, előadóterem
A tárgy sikeres elvégzése milyen kompetenciák megszerzését eredményezi: A tárgyat sikeresen teljesítő hallgató naprakész ismeretekkel rendelkezik a neuropszichofarmakológia tudományterületéről, a magatartás, pszichiátriai zavarok és a kémiai ingerületátvitel kapcsolatáról, ezek kurrens kutatási témáiról és módszereiről.
A tantárgy felvételéhez, illetve elsajátításához szükséges előtanulmányi feltétel(ek): Orvosi élettan I.; Mikroszkópos anatómia és fejlődéstan II.; Molekuláris sejtbiológia II.
A kurzus megindításának hallgatói létszámfeltételei (minimum, maximum), a hallgatók kiválasztásának módja: Minimum 5 fő
A kurzusra történő jelentkezés módja: Kurzusfelvétel a Neptunon keresztül
A tárgy részletes tematikája: <i>(Az elméleti és gyakorlati oktatást órákra (hetekre) lebontva, sorszámozva külön-külön kell megadni, az előadók és a gyakorlati oktatók nevének feltüntetésével, megjelölve a vendégoktatókat. Mellékletben nem csatolható!)</i> <i>Vendégoktatókra vonatkozóan minden esetben szükséges CV csatolása!)</i>

Kizárólag elméleti órák:

I. hét:

1-3.: A központi idegrendszer működésének és gyógyszeres befolyásolásának alapelvei I-III. (Bagdy György)

4-7.: Központi idegrendszeri betegségek állatkísérletes modelljei (Lévay György)

8-9.: A szkizofrénia dopamin elmélete. Az antipszichotikumok kutatása (Gyertyán István)

10.: Tanulási paradigmák rágsálókban kognitív zavarok modellezésére (Gyertyán István)

II. hét:

11.: A gyulladás és az öngyilkosság összefüggései: új biológiai útvonalak és célpontok a megelőzésben és kezelésben (Gonda Xénia)

12.: Az alvás, vigilancia neurotranszmitter szabályozása (Papp Noémi, Koncz Szabolcs)

13.: A hallucináció jelensége: a törzsi szokásoktól a kémiai struktúrákig (Ujváry István)

14.: "Omikai" módszerek szerepe a pszichofarmakonok fejlesztésében (Tamási Viola)

Az adott tantárgy határterületi kérdéseit érintő egyéb tárgyak (kötelező és választható tárgyak egyaránt!). A tematikák lehetséges átfedései:

A makromolekuláktól a gyógyításig: gyógyszerfejlesztés és gyógyszeripar (szabadon választható, kód: AOSFRM317_1M) „Szorongó patkányok, depressziós egerek. A viselkedés vizsgálatának állatkísérletes modelljei” c. előadása

A tantárgy sikeres elvégzéséhez szükséges speciális tanulmányi munka:

(Pl. terepgyakorlat, kórlapelemzés, felmérés készítése, stb.)

-

A foglalkozásokon való részvétel követelményei és a távolmaradás pótlásának lehetősége:

A Tanulmányi és Vizsgaszabályzat szerint.

A megszerzett ismeretek ellenőrzésének módja a szorgalmi időszakban:

(Pl. házi feladat, beszámoló, zárthelyi stb. témaköre és időpontja, pótlásuk és javításuk lehetősége.)

-

A félév aláírásának követelményei:

A Tanulmányi és Vizsgaszabályzat szerint.

A vizsga típusa:

Írásbeli, számítógépes.

Vizgakövetelmények:

(Elméleti vizsga esetén kérjük a tételsor megadását, gyakorlati vizsga esetén a vizsgáztatás témakörét és módját.)

Kiadott előadásanyagok és prezentációk.

Az osztályzat kialakításának módja és típusa:

(Az elméleti és gyakorlati vizsga beszámításának módja. Az évközi számonkérések eredményeink beszámítási módja.)

Ötfokú, a Moodle-ban elvégzett számítógépes tesztvizsga eredménye alapján.

Ponthatárok:

%	érdemjegy
0-45	1
46-54	2
55-62	3
63-70	4
71-100	5

<p>A vizsgára történő jelentkezés módja: A Neptunon keresztül.</p>
<p>A vizsga megismétlésének lehetőségei: Javítási lehetőség: szóbeli vizsgával.</p>
<p>A tananyag elsajátításához felhasználható nyomtatott, elektronikus és online jegyzetek, tankönyvek, segédletek és szakirodalom (online anyag esetén html cím):</p> <ul style="list-style-type: none"> • Bernard Lerer: <i>Pharmacogenetics of Psychiatric Drugs</i>, Cambridge University Press, Cambridge, 2002. • J.M. Monti, S.R. Pandi-Perumal, B.L. Jacobs and D.J. Nutt (Eds): <i>Serotonin and Sleep: Functional, and Clinical Aspects</i>, Birkhauser, Basel, 2008. • J.N. Crawley: <i>What's Wrong with my Mouse?</i> Wiley-Liss, New York, 2000. • Stephen M. Stahl: <i>Stahl's Essential Psychopharmacology: Neuroscientific Basis and Practical Applications</i>. 4th Edition – 9781107686465 • P. Petschner, et al (2018). Genes Linking Mitochondrial Function, Cognitive Impairment and Depression are Associated with Endophenotypes Serving Precision Medicine. <i>NEUROSCIENCE</i> 370 pp. 207-217 • X. Gonda, et al (2019). Genetic variants in major depressive disorder: From pathophysiology to therapy. <i>PHARMACOLOGY & THERAPEUTICS</i> 194 pp. 22-43.
<p>A tárgyat meghirdető habilitált oktató (tantárgyfelelős) aláírása: Prof. Dr. Bagdy György</p>
<p>A gesztorintézet igazgatójának aláírása: Dr. Tábi Tamás</p>
<p>Beadás dátuma: Budapest, 2022. április 22.</p>

KÖVETELMÉNYRENDSZER

Semmelweis Egyetem, Általános Orvostudományi Kar A gesztorintézet (és az esetleges közreműködő intézetek) megnevezése: Testnevelési és Sportközpont
A tárgy neve: Sport és életmód I. Angol nyelven: Német nyelven: Kreditértéke: 3 Heti óraszám: 3 előadás: 0 gyakorlat: 3 szeminárium: Tantárgy típusa: kötelezően választható
Tanév: 2022/2023
Tantárgy kódja: AOVTSI996_1M <i>(Új tárgy esetén Dékáni Hivatal tölti ki, jóváhagyást követően)</i>
Tantárgyfelelős neve: Várszegi Kornélia Munkahelye, telefonos elérhetősége: Testnevelési és Sportközpont +36-20-825-0611 Beosztása: testnevelő tanár, igazgató Habilitációjának kelte és száma:
A tantárgy oktatásának célkitűzése, helye az orvosképzés kurikulumában: A „Sport és életmód” tárgy célja a hallgatók rendszeres testmozgásra szoktatása a saját jelenlegi és későbbi egészségmegőrzésük érdekében. A sportot életvitel szerűen űzők nagyobb arányban állnak ellen drog, alkohol és egyéb káros szerek fogyasztásának, agresszivitási szintjük alacsonyabb, míg teherbírásuk, megküzdőképességük magasabb szinten áll nem sportoló társaikhoz képest. Más szempontból a sikeresen teljesített tárgy után jövőbeli orvosaink saját tapasztalatuk révén hitelesen tudnak szakszerű életmódbeli tanácsot adni patientúrájuknak.
A tárgy oktatásának helye (előadóterem, szemináriumi helyiség, stb. címe): A Testnevelési és Sportközpont tornacsarnoka (1107 Budapest, Zágrábi utca 14.) Külső helyszínek az adott szemeszterben meghirdetett sportágaknak megfelelően, melyek listája a Neptunban az aktuális tárgy kurzusainál található.
A tárgy sikeres elvégzése milyen kompetenciák megszerzését eredményezi: A rendszeres sporttal eredményesen fejleszthető az önbizalom, a döntőképesség és a pozitív gondolkodás. A hallgató hatékony eszközt kap a szorongás, a depresszió oldására, képessé válik csökkenteni a stressz kedvezőtlen hatásait, fokozni a kompetenciaérzést, az autonómia, a belső kontroll, az öndetermináció kialakulását, valamint javítani az önértékelést és az énhatékonyságot. A rendszeres testmozgás továbbá fontos védőfaktor, amely segíthet a lelki egészségmegőrzésben, a testi és pszichikai egészség fejlesztésében. A tárgy elsajátítása után a hallgató képes lesz egyénre szabott mozgásprogramok összeállítására és az egészség megőrzését célzó élettani tanácsadásra.
A tantárgy felvételéhez, illetve elsajátításához szükséges előtanulmányi feltétel(ek): -
A kurzus megindításának hallgatói létszámfeltételei (minimum, maximum), a hallgatók

kiválasztásának módja:

20 – 60 hallgató, Neptun rendszerben történő tárgyfelvétel alapján

A kurzusra történő jelentkezés módja:

Neptun rendszerben

A tárgy részletes tematikája:

(Az elméleti és gyakorlati oktatást órákra (hetekre) lebontva, sorszámozva külön-külön kell megadni, az előadók és a gyakorlati oktatók nevének feltüntetésével, megjelölve a vendégoktatókat.

Mellékletben nem csatolható!

Vendégoktatókra vonatkozóan minden esetben szükséges CV csatolása!)

A Sport és életmód tárgy keretében a hallgatók heti két alkalom sportfoglalkozáson vagy ennek megfelelő tömbösített órákon vesznek részt.

Elméleti anyag:

A kurzus bemutatja az adott sportágat, tárgyalja az élettani hatását, feltárja a sportágban rejlő lehetőségeket különös tekintettel aktív felnőtt korban, mint egészséges testmozgás, idős korban, mint mozgásterápia.

A sportág technikai elemeinek gyakorlása és a játékban való alkalmazása mellett a hallgatók megismerkednek sportélettani és edzéselméleti alapismeretekkel és a sport kedvező élettani hatásaival.

Foglalkozunk az egyes sportágak speciális hatásaival, amelyek lehetővé teszik az adott sporttevékenység rekreációs és rehabilitációs testedzés keretében történő használatát. Felhívjuk a figyelmet a testedzés általános mozgástani követelményeire, valamint a rosszul végzett testedzés veszélyeire.

1. hét Általános tájékoztatás

Baleset-, tűz- és környezetvédelmi oktatás. A tárgyfogadás követelményrendszerének, az órák felépítésének, valamint az egyetem tanórán kívüli szabadidős sportolási lehetőségeinek ismertetése. Pulzusmérés gyakorlása, nyugalmi, terheléses és megnyugvási pulzus. Általános bemelegítés.

2-13. hét Az egészséges mozgás általános alapjai a gyakorlatban. A választott sportág specifikus mozgásrendszerének megismerése. A technikai alapok elsajátítása után összetett gyakorlatok oktatása, gyakoroltatása. A tanult mozgásformákból egyéni gyakorlatok összeállítása.

14. hét Teszt**Gyakorlati oktatók:**

Doharné Buczkó Anikó

Farkas Dominika

Kalmus Dániel

Lehel Zsolt

Sótonyiné Hrehuss Nóra

Várszegi Kornélia

Weisz Miklós

Katona László

+ az aktuálisan kiírt sportágak szakoktatói

Úszás kurzus:

1. óra

Az uszoda házirendjének ismertetése, tűz-, baleset- és környezetvédelmi tájékoztatás. Követelményrendszer ismertetése. A kurzuson részt vevő hallgatók úszástudásának felmérése.
- az ismert úszásnemekben technikajavító feladatok

2. óra

Gyorsúszás technikai elemeinek ismételése, gyakorlása. A gyorsúszásra vonatkozó versenyszabályok ismételése.

3. óra

200 m- es gyorsúszások tenyérellenállással. Gyorsúszás nehezített feltételekkel (plusz súly, lábgumi vagy póló)

4. óra

50- 100- 150- 200 m- es piramis gyorsúszás futóórával.

5. óra

Hátúszás főbb technikai elemeinek ismételése és gyakorlása, egyéni hibajavítással. A hátúszásra vonatkozó versenyszabályok ismételése.

6. óra

100 m –es hátúszás sorozatok szabályos rajttal és fordulóval, önállóan futóóra használatával. Vízből mentés gyakorlása.

7. óra

Mellúszás főbb technikai elemeinek ismételése és gyakorlása, különböző segédeszközökkel.

8. óra

Mellúszás gyakorlása egyéni hibajavítással. A mellúszásra vonatkozó versenyszabályok ismételése.

9. óra

100 m- es mellúszás sorozatok szabályos rajttal, fordulókkal, célba érkezéssel és helyes technikai kivitelezéssel, futóórával.

10. óra

Delfinezés uszonnyal a helyes ritmus és intenzitás kialakítása céljából. A pillangóúszásra vonatkozó versenyszabályok ismételése.

11. óra

50 m –es pillangóúszás szabályos technikával kivitelezett rajttal, kidelfinezéssel, fordulóval és célba érkezéssel.

12. óra

Tesztírás.
Repülőrajt oktatása, gyakorlása. Váltóversenyek.

13. óra

100 m –es vegyesúszások futóórával. A vegyesúszásra vonatkozó versenyszabályok ismételése.

14. óra

800 m folyamatos gyorsúszás teljesítése időméréssel. Játékos vízi vetélkedő.
Az adott tantárgy határterületi kérdéseit érintő egyéb tárgyak (kötelező és választható tárgyak egyaránt!). A tematikák lehetséges átfedései: -
A tantárgy sikeres elvégzéséhez szükséges speciális tanulmányi munka: (Pl. terepgyakorlat, kórlapelemzés, felmérés készítése, stb.) -
A foglalkozásokon való részvétel követelményei és a távolmaradás pótlásának lehetősége: A kreditpontok megszerzéséhez biztosított a 14 x 3 óra (tömbösítés lehetséges), melyeket a felvett kurzusokon kell teljesíteni. 3 óra és a tesztírás pótolható a vizsgaidőszak első hetében, előzetes regisztrációt követően. A megengedett hiányzás 25%. Az ezen felüli hiányzásokat nem szükséges igazolni, azokat pótolni kell!
A megszerzett ismeretek ellenőrzésének módja a szorgalmi időszakban: (Pl. házi feladat, beszámoló, zárthelyi stb. témaköre és időpontja, pótlásuk és javításuk lehetősége.) A szorgalmi időszakban kötelező ellenőrzést nem tartunk.
A félév aláírásának követelményei: Gyakorlati órákon való aktív részvétel összesen 33 órán (11 héten) a fent leírt feltételek szerint.
A vizsga típusa: Gyakorlati
Vizsgakövetelmények: (Elméleti vizsga esetén kérjük a tételsor megadását, gyakorlati vizsga esetén a vizsgáztatás témakörét és módját.) A gyakorlati vizsga módja írásbeli teszt. Témája a hátúszás sporttörténete és versenyszabályai; a mellúszás helyes technikai kivitelezése és a mellúszás magyar olimpiai érmesei.
Az osztályzat kialakításának módja és típusa: (Az elméleti és gyakorlati vizsga beszámításának módja. Az évközi számonkérések eredményeink beszámítási módja.) A tesztírás eredménye alapján 5 fokozatú értékelés.
A vizsgára történő jelentkezés módja: Neptun
A vizsga megismétlésének lehetőségei: Neptun
A tananyag elsajátításához felhasználható nyomtatott, elektronikus és online jegyzetek, tankönyvek, segédletek és szakirodalom (online anyag esetén html cím): Dr. Kenneth H. Cooper: A tökéletes közérzet programja (Sport, 1990) Szatmári Zoltán: Sport, életmód, egészség (Akadémiai Kiadó, 2009) Jackson, Susan A., Csíkszentmihályi Mihály (2001): Sport és flow. (Vince Kiadó, 2001)
A tárgyat meghirdető habilitált oktató (tantárgyfelelős) aláírása:
A gesztorintézet igazgatójának aláírása:
Beadás dátuma: 2022.05.09.

KÖVETELMÉNYRENDSZER

Semmelweis Egyetem, Általános Orvostudományi Kar A gesztorintézet (és az esetleges közreműködő intézetek) megnevezése: Testnevelési és Sportközpont
A tárgy neve: Sport és életmód 2. Angol nyelven: Német nyelven: Kreditértéke: 3 Heti óraszám: 3 előadás: 0 gyakorlat: 3 szeminárium: Tantárgy típusa: kötelezően választható
Tanév: 2022/2023
Tantárgy kódja: AOVTSI996_2M <i>(Új tárgy esetén Dékáni Hivatal tölti ki, jóváhagyást követően)</i>
Tantárgyfelelős neve: Várszegi Kornélia Munkahelye, telefonos elérhetősége: Testnevelési és Sportközpont +36-20-825-0611 Beosztása: testnevelő tanár, igazgató Habilitációjának kelte és száma:
A tantárgy oktatásának célkitűzése, helye az orvosképzés kurrikulumában: A „Sport és életmód” tárgy célja a hallgatók rendszeres testmozgásra szoktatása a saját jelenlegi és későbbi egészségmegőrzésük érdekében. A sportot életvitel szerűen űzők nagyobb arányban állnak ellen drog, alkohol és egyéb káros szerek fogyasztásának, agresszivitási szintjük alacsonyabb, míg teherbírásuk, megküzdőképességük magasabb szinten áll nem sportoló társaikhoz képest. Más szempontból a sikeresen teljesített tárgy után jövőbeli orvosaink saját tapasztalatuk révén hitelesen tudnak szakszerű életmódbeli tanácsot adni patientúrájuknak.
A tárgy oktatásának helye (előadóterem, szemináriumi helyiség, stb. címe): A Testnevelési és Sportközpont tornacsarnoka (1107 Budapest, Zágrábi utca 14.) Külső helyszínek az adott szemeszterben meghirdetett sportágaknak megfelelően, melyek listája a Neptunban az aktuális tárgy kurzusainál található.
A tárgy sikeres elvégzése milyen kompetenciák megszerzését eredményezi: A rendszeres sporttal eredményesen fejleszthető az önbizalom, a döntőképesség és a pozitív gondolkodás. A hallgató hatékony eszközt kap a szorongás, a depresszió oldására, képessé válik csökkenteni a stressz kedvezőtlen hatásait, fokozni a kompetenciaérzést, az autonómia, a belső kontroll, az öndetermináció kialakulását, valamint javítani az önértékelést és az énhatékonyságot. A rendszeres testmozgás továbbá fontos védőfaktor, amely segíthet a lelki egészségmegőrzésben, a testi és pszichikai egészség fejlesztésében. A tárgy elsajátítása után a hallgató képes lesz egyénre szabott mozgásprogramok összeállítására és az egészség megőrzését célzó élettani tanácsadásra.
A tantárgy felvételéhez, illetve elsajátításához szükséges előtanulmányi feltétel(ek): -

A kurzus megindításának hallgatói létszámfeltételei (minimum, maximum), a hallgatók kiválasztásának módja:

20 – 60 hallgató, Neptun rendszerben történő tárgyfelvétel alapján

A kurzusra történő jelentkezés módja:

Neptun rendszerben

A tárgy részletes tematikája:

(Az elméleti és gyakorlati oktatást órákra (hetekre) lebontva, sorszámozva külön-külön kell megadni, az előadók és a gyakorlati oktatók nevének feltüntetésével, megjelölve a vendégoktatókat.

Mellékletben nem csatolható!

Vendégoktatókra vonatkozóan minden esetben szükséges CV csatolása!)

A Sport és életmód tárgy keretében a hallgatók heti két alkalom sportfoglalkozáson vagy ennek megfelelő tömbösített órákon vesznek részt.

Elméleti anyag:

A kurzus bemutatja az adott sportágat, tárgyalja az élettani hatását, feltárja a sportágban rejlő lehetőségeket különös tekintettel aktív felnőtt korban mint egészséges testmozgás, idős korban mint mozgásterápia.

A sportág technikai elemeinek gyakorlása és a játékban való alkalmazása mellett a hallgatók megismerkednek sportélettani és edzésméleti alapismeretekkel és a sport kedvező élettani hatásaival.

Foglalkozunk az egyes sportágak speciális hatásaival, amelyek lehetővé teszik az adott sporttevékenység rekreációs és rehabilitációs testedzés keretében történő használatát. Felhívjuk a figyelmet a testedzés általános mozgástani követelményeire, valamint a rosszul végzett testedzés veszélyeire.

1. hét Általános tájékoztatás

Baleset-, tűz- és környezetvédelmi oktatás. A tárgyfogadás követelményrendszerének, az órák felépítésének, valamint az egyetem tanórán kívüli szabadidős sportolási lehetőségeinek ismertetése. Pulzusmérés gyakorlása, nyugalmi, terheléses és megnyugvási pulzus. Általános bemelegítés.

2-13. hét Az egészséges mozgás általános alapjai a gyakorlatban. A választott sportág specifikus mozgásrendszerének megismerése. A technikai alapok elsajátítása után összetett gyakorlatok oktatása, gyakoroltatása. A tanult mozgásformákból egyéni gyakorlatok összeállítása.

14. hét Teszt

Gyakorlati oktatók:

Doharné Buczkó Anikó

Farkas Dominika

Kalmus Dániel

Lehel Zsolt

Sótonyiné Hrehuss Nóra

Várszegi Kornélia

Weisz Miklós

Katona László

+ az aktuálisan kiírt sportágak szakoktatói

Úszás kurzus

15. óra

Az uszoda házirendjének ismertetése, tűz-, baleset- és környezetvédelmi tájékoztatás. Követelményrendszer ismertetése. A kurzuson részt vevő hallgatók úszástudásának felmérése, az ismert úszásnemekben technikajavító feladatok

16. óra

Mellúszás kartempó - helyes vízfogás és technikai kivitelezés oktatása, különös tekintettel a kartempó szélességére és a beforgatásra.

17. óra

Mellúszás lábtempó - helyes technikai kivitelezés oktatása, hangsúlyt fektetve a lábfejek helyes pozícionálására és a szimmetriára.

18. óra

Mellúszás kar- és lábtempójának összehangolása, a helyes ritmus kialakítása, kihangsúlyozva a siklás fázisának jelentőségét. Átcsapó forduló oktatása.

19. óra

Hátúszás kartempó - helyes vízfogás, húzás, tolás, szabadítás technikai kivitelezésének oktatása. Technika javítás egykaros és különböző kartartásokkal végzett gyakorlatok segítségével.

20. óra

Hátúszás lábtempó – helyes technikai kivitelezése technikajavító gyakorlatokkal. A kar- és lábtempó összehangolása csúsztatott és kivárasos módszerekkel.

21. óra

Hátúszás technikajavító gyakorlatok, lapos forduló ismétlése és a bukóforduló oktatása.

22. óra

Gyorsúszás kartempó- helyes vízfogás, húzás, tolás, szabadítás technikai kivitelezésének oktatása vállérinással és söpréssel végrehajtott gyakorlatok segítségével.

23. óra

Gyorsúszás kar- és lábtempó összehangolása. A hármas levegővétel helyes technikai kivitelezésének oktatása deszkával majd a nélkül.

24. óra

A gyorsúszás technikajavító gyakorlatok bójával, tenyérellenállással. Bukóforduló ismétlése és gyakorlása.

25. óra

Delfin lábtempó oktatása deszkával, hangsúlyt fektetve a csípőmozgás jelentőségére. Pillangóúszásra rávezető gyakorlatok: csúsztatott, váltott karú, ill. váltott és páros kartempó kombinációjával.

26. óra

Tesztírás.

Négy úszásnem technikai elemeinek gyakorlása. A vegyesúszás helyes sorrendjének és fordulóinak oktatása. Az úszás nemzetközi szabályainak ismétlése.

27. óra

Rajt technikák oktatása.

100 m vegyesúszás helyes technikával, fordulókkal való kivitelezése.

<p>28. óra 400 m folyamatos gyorsúszás teljesítése időméréssel. Játékos váltóversenyek különböző eszközökkel.</p>
<p>Az adott tantárgy határterületi kérdéseit érintő egyéb tárgyak (kötelező és választható tárgyak egyaránt!). A tematikák lehetséges átfedései: -</p>
<p>A tantárgy sikeres elvégzéséhez szükséges speciális tanulmányi munka: (Pl. terepgyakorlat, kórlapelemzés, felmérés készítése, stb.) -</p>
<p>A foglalkozásokon való részvétel követelményei és a távolmaradás pótlásának lehetősége:</p> <p>A kreditpontok megszerzéséhez biztosított a 14 x 3 óra (tömbösítés lehetséges), melyeket a felvett kurzusokon kell teljesíteni. 3 óra és a tesztírás pótolható a vizsgaidőszak első hetében, előzetes regisztrációt követően. A megengedett hiányzás 25%. Az ezen felüli hiányzásokat nem szükséges igazolni, azokat pótolni kell!</p>
<p>A megszerzett ismeretek ellenőrzésének módja a szorgalmi időszakban: (Pl. házi feladat, beszámoló, zárthelyi stb. témaköre és időpontja, pótlásuk és javításuk lehetősége.)</p> <p>A szorgalmi időszakban kötelező ellenőrzést nem tartunk.</p>
<p>A félév aláírásának követelményei:</p> <p>Gyakorlati órákon való aktív részvétel összesen 33 órán (11 héten) a fent leírt feltételek szerint.</p>
<p>A vizsga típusa:</p> <p>Gyakorlati</p>
<p>Vizsgakövetelmények: (Elméleti vizsga esetén kérjük a tételsor megadását, gyakorlati vizsga esetén a vizsgáztatás témakörét és módját.) A gyakorlati vizsga módja írásbeli teszt. Témája a gyorsúszás sporttörténete és versenyszabályok; a hátúszás helyes technikai kivitelezése és a hátúszás magyar olimpiai érmesei.</p>
<p>Az osztályzat kialakításának módja és típusa: (Az elméleti és gyakorlati vizsga beszámításának módja. Az évközi számonkérések eredményeink beszámítási módja.)</p> <p>A tesztírás eredménye alapján 5 fokozatú értékelés.</p>
<p>A vizsgára történő jelentkezés módja: Neptun</p>
<p>A vizsga megismétlésének lehetőségei: Neptun</p>
<p>A tananyag elsajátításához felhasználható nyomtatott, elektronikus és online jegyzetek, tankönyvek, segédletek és szakirodalom (online anyag esetén html cím): Dr. Kenneth H. Cooper: A tökéletes közérzet programja (Sport, 1990) Szatmári Zoltán: Sport, életmód, egészség (Akadémiai Kiadó, 2009) Jackson, Susan A., Csíkszentmihályi Mihály (2001): Sport és flow. (Vince Kiadó, 2001)</p>
<p>A tárgyat meghirdető habilitált oktató (tantárgyfelelős) aláírása:</p>
<p>A gesztorintézet igazgatójának aláírása:</p>
<p>Beadás dátuma: 2022. 05.09.</p>

KÖVETELMÉNYRENDSZER

Semmelweis Egyetem, Általános Orvostudományi Kar A gesztorintézet (és az esetleges közreműködő intézetek) megnevezése: Testnevelési és Sportközpont
A tárgy neve: Sport és életmód 3. Angol nyelven: Német nyelven: Kreditértéke: 3 Heti óraszám: 3 előadás: 0 gyakorlat: 3 szeminárium: Tantárgy típusa: kötelezően választható
Tanév: 2022/2023
Tantárgy kódja: AOVTSI996_3M <i>(Új tárgy esetén Dékáni Hivatal tölti ki, jóváhagyást követően)</i>
Tantárgyfelelős neve: Várszegi Kornélia Munkahelye, telefonos elérhetősége: Testnevelési és Sportközpont +36-20-825-0611 Beosztása: testnevelő tanár, igazgató Habilitációjának kelte és száma:
A tantárgy oktatásának célkitűzése, helye az orvosképzés kurikulumában: A „Sport és életmód” tárgy célja a hallgatók rendszeres testmozgásra szoktatása a saját jelenlegi és későbbi egészségmegőrzésük érdekében. A sportot életvitel szerűen űzők nagyobb arányban állnak ellen drog, alkohol és egyéb káros szerek fogyasztásának, agresszivitási szintjük alacsonyabb, míg teherbírásuk, megküzdőképességük magasabb szinten áll nem sportoló társaikhoz képest. Más szempontból a sikeresen teljesített tárgy után jövőbeli orvosaink saját tapasztalatuk révén hitelesen tudnak szakszerű életmódbeli tanácsot adni patientúrájuknak.
A tárgy oktatásának helye (előadóterem, szemináriumi helyiség, stb. címe): A Testnevelési és Sportközpont tornacsarnoka (1107 Budapest, Zágrábi utca 14.) Külső helyszínek az adott szemeszterben meghirdetett sportágaknak megfelelően, melyek listája a Neptunban az aktuális tárgy kurzusainál található.
A tárgy sikeres elvégzése milyen kompetenciák megszerzését eredményezi: A rendszeres sporttal eredményesen fejleszthető az önbizalom, a döntőképesség és a pozitív gondolkodás. A hallgató hatékony eszközt kap a szorongás, a depresszió oldására, képessé válik csökkenteni a stressz kedvezőtlen hatásait, fokozni a kompetenciaérzést, az autonómia, a belső kontroll, az öndetermináció kialakulását, valamint javítani az önértékelést és az énhatékonyságot. A rendszeres testmozgás továbbá fontos védőfaktor, amely segíthet a lelki egészségmegőrzésben, a testi és pszichikai egészség fejlesztésében. A tárgy elsajátítása után a hallgató képes lesz egyénre szabott mozgásprogramok összeállítására és az egészség megőrzését célzó élettani tanácsadásra.
A tantárgy felvételéhez, illetve elsajátításához szükséges előtanulmányi feltétel(ek): -
A kurzus megindításának hallgatói létszámfeltételei (minimum, maximum), a hallgatók

kiválasztásának módja:

20 – 60 hallgató, Neptun rendszerben történő tárgyfelvétel alapján

A kurzusra történő jelentkezés módja:

Neptun rendszerben

A tárgy részletes tematikája:

(Az elméleti és gyakorlati oktatást órákra (hetekre) lebontva, sorszámozva külön-külön kell megadni, az előadók és a gyakorlati oktatók nevének feltüntetésével, megjelölve a vendégoktatókat.

Mellékletben nem csatolható!

Vendégoktatókra vonatkozóan minden esetben szükséges CV csatolása!)

A Sport és életmód tárgy keretében a hallgatók heti két alkalom sportfoglalkozáson vagy ennek megfelelő tömbösített órákon vesznek részt.

Elméleti anyag:

A kurzus bemutatja az adott sportágat, tárgyalja az élettani hatását, feltárja a sportágban rejlő lehetőségeket különös tekintettel aktív felnőtt korban mint egészséges testmozgás, idős korban mint mozgásterápia.

A sportág technikai elemeinek gyakorlása és a játékban való alkalmazása mellett a hallgatók megismerkednek sportélettani és edzéselméleti alapismeretekkel és a sport kedvező élettani hatásaival.

Foglalkozunk az egyes sportágak speciális hatásaival, amelyek lehetővé teszik az adott sporttevékenység rekreációs és rehabilitációs testedzés keretében történő használatát. Felhívjuk a figyelmet a testedzés általános mozgástani követelményeire, valamint a rosszul végzett testedzés veszélyeire.

1. hét Általános tájékoztatás

Baleset-, tűz- és környezetvédelmi oktatás. A tárgyfogadás követelményrendszerének, az órák felépítésének, valamint az egyetem tanórán kívüli szabadidős sportolási lehetőségeinek ismertetése. Pulzusmérés gyakorlása, nyugalmi, terheléses és megnyugvási pulzus. Általános bemelegítés.

2-13. hét Az egészséges mozgás általános alapjai a gyakorlatban. A választott sportág specifikus mozgásrendszerének megismerése. A technikai alapok elsajátítása után összetett gyakorlatok oktatása, gyakoroltatása. A tanult mozgásformákból egyéni gyakorlatok összeállítása.

14. hét Teszt**Gyakorlati oktatók:**

Doharné Buczkó Anikó

Farkas Dominika

Kalmus Dániel

Lehel Zsolt

Sótonyiné Hrehuss Nóra

Várszegi Kornélia

Weisz Miklós

Katona László

+ az aktuálisan kiírt sportágak szakoktatói

Úszás kurzus

29. óra

Az uszoda házirendjének ismertetése, tűz-, baleset- és környezetvédelmi tájékoztatás. Követelményrendszer ismertetése. A kurzuson részt vevő hallgatók úszástudásának felmérése. Az ismert úszásnemekben technikajavító feladatok

30. óra

Hátúszó kartempó helyes technikai kivitelezésének gyakorlása, hangsúlyt fektetve a törzs elfordulására és a váll vízből való kiemelkedésére.

31. óra

Hátúszás lábtempó gyakorlása, törekedve az optimális vízfekvésre eszközhasználat segítségével. A kar- és lábtempó összehangolása csúsztatott és kivárasos módszerekkel.

32. óra

Hátúszó fordulók gyakorlása és a vízből történő rajt oktatása. Hátúszás technikajavító gyakorlatok szabályos rajttal és fordulókkal.

33. óra

Gyorsúszás kartempó helyes technikai kivitelezésének gyakorlása, különös hangsúlyt fektetve a vízfogás megfelelő helyére és kivitelezésére.

34. óra

Gyorsúszás technikajavító gyakorlatok bójával, tenyérellenállással. Bukóforduló ismétlése és gyakorlása.

35. óra

A hármas levegővétel helyes technikai kivitelezésének gyakorlása. 200m gyorsúszás teljesítése rajttal, szabályos fordulóval és hármas levegővétellel.

36. óra

Mellúszás lábtempó helyes technikai kivitelezésének gyakorlása, hangsúlyt fektetve a térdek helyzetére és a siklás fázisára.

37. óra

Mellúszás helyes ritmusának gyakorlása, kihangsúlyozva a fej tartásának jelentőségét. Átcsapó forduló gyakorlása.

38. óra

Mellúszás rajtjának oktatása, hangsúlyt fektetve a vízbeérkezést követő szabályos kar- és lábmunkára.

39. óra

Pillangóúszás technikai elemeinek gyakorlása, az 1:2 kar- lábtempó ritmusának kialakítása.

40. óra

Tesztírás.

A vegyesúszás helyes sorrendjének és fordulóinak gyakorlása az előírt szabályok figyelembe vételével.

41. óra

Rajt technikák gyakorlása. 100 m vegyesúszás helyes technikával, fordulókkal való kivitelezése.

42. óra

500 m folyamatos gyorsúszás teljesítése. Váltóversenyek a szabályoknak megfelelően.

Az adott tantárgy határterületi kérdéseit érintő egyéb tárgyak (kötelező és választható tárgyak egyaránt!). A tematikák lehetséges átfedései: --

A tantárgy sikeres elvégzéséhez szükséges speciális tanulmányi munka:

(Pl. terepgyakorlat, kórlapelemzés, felmérés készítése, stb.)

-

A foglalkozásokon való részvétel követelményei és a távolmaradás pótlásának lehetősége:

A kreditpontok megszerzéséhez biztosított a 14 x 3 óra (tömbösítés lehetősége), melyeket a felvett kurzusokon kell teljesíteni.

3 óra és a tesztírás pótolható a vizsgaidőszak első hetében, előzetes regisztrációt követően.

A megengedett hiányzás 25%. Az ezen felüli hiányzásokat nem szükséges igazolni, azokat pótolni kell!

A megszerzett ismeretek ellenőrzésének módja a szorgalmi időszakban:

(Pl. házi feladat, beszámoló, zárthelyi stb. témaköre és időpontja, pótlásuk és javításuk lehetősége.)

A szorgalmi időszakban kötelező ellenőrzést nem tartunk.

A félév aláírásának követelményei:

Gyakorlati órákon való aktív részvétel összesen 33 órán (11 héten) a fent leírt feltételek szerint.

A vizsga típusa:

Gyakorlati

Vizgakövetelmények:

(Elméleti vizsga esetén kérjük a tételsor megadását, gyakorlati vizsga esetén a vizsgáztatás témakörét és módját.)

A gyakorlati vizsga módja írásbeli teszt. Témája a pillangóúszás sporttörténete és versenyszabályok; a gyorsúszás helyes technikai kivitelezése és a gyorsúszás magyar olimpiai érmesei.

Az osztályzat kialakításának módja és típusa:

(Az elméleti és gyakorlati vizsga beszámításának módja. Az évközi számonkérések eredményeink beszámítási módja.)

A tesztírás eredménye alapján 5 fokozatú értékelés.

A vizsgára történő jelentkezés módja:

Neptun

A vizsga megismétlésének lehetőségei:

Neptun

A tananyag elsajátításához felhasználható nyomtatott, elektronikus és online jegyzetek, tankönyvek, segédletek és szakirodalom (online anyag esetén html cím):

Dr. Kenneth H. Cooper: A tökéletes közérzet programja (Sport, 1990)

Szatmári Zoltán: Sport, életmód, egészség (Akadémiai Kiadó, 2009)

Jackson, Susan A., Csíksszentmihályi Mihály (2001): Sport és flow. (Vince Kiadó, 2001)

A tárgyat meghirdető habilitált oktató (tantárgyfelelős) aláírása:

A gesztorintézet igazgatójának aláírása:

Beadás dátuma: 2022. 05.09.

KÖVETELMÉNYRENDSZER

Semmelweis Egyetem, Általános Orvostudományi Kar A gesztorintézet (és az esetleges közreműködő intézetek) megnevezése: Testnevelési és Sportközpont
A tárgy neve: Sport és életmód 4. Angol nyelven: Német nyelven: Kreditértéke: 3 Heti óraszám: 3 előadás: 0 gyakorlat: 3 szeminárium: Tantárgy típusa: kötelezően választható
Tanév: 2022/2023
Tantárgy kódja: AOVTSI996_4M <i>(Új tárgy esetén Dékáni Hivatal tölti ki, jóváhagyást követően)</i>
Tantárgyfelelős neve: Várszegi Kornélia Munkahelye, telefonos elérhetősége: Testnevelési és Sportközpont +36-20-825-0611 Beosztása: testnevelő tanár, igazgató Habilitációjának kelte és száma:
A tantárgy oktatásának célkitűzése, helye az orvosképzés kurrikulumában: A „Sport és életmód” tárgy célja a hallgatók rendszeres testmozgásra szoktatása a saját jelenlegi és későbbi egészségmegőrzésük érdekében. A sportot életvitel szerűen űzők nagyobb arányban állnak ellen drog, alkohol és egyéb káros szerek fogyasztásának, agresszivitási szintjük alacsonyabb, míg teherbírásuk, megküzdőképességük magasabb szinten áll nem sportoló társaikhoz képest. Más szempontból a sikeresen teljesített tárgy után jövőbeli orvosaink saját tapasztalatuk révén hitelesen tudnak szakszerű életmódbeli tanácsot adni páciéntúrájuknak.
A tárgy oktatásának helye (előadóterem, szemináriumi helyiség, stb. címe): A Testnevelési és Sportközpont tornacsarnoka (1107 Budapest, Zágrábi utca 14.) Külső helyszínek az adott szemeszterben meghirdetett sportágaknak megfelelően, melyek listája a Neptunban az aktuális tárgy kurzusainál található.
A tárgy sikeres elvégzése milyen kompetenciák megszerzését eredményezi: A rendszeres sporttal eredményesen fejleszthető az önbizalom, a döntőképesség és a pozitív gondolkodás. A hallgató hatékony eszközt kap a szorongás, a depresszió oldására, képessé válik csökkenteni a stressz kedvezőtlen hatásait, fokozni a kompetenciaérzést, az autonómia, a belső kontroll, az öndetermináció kialakulását, valamint javítani az önértékelést és az énhatékonyságot. A rendszeres testmozgás továbbá fontos védőfaktor, amely segíthet a lelki egészségmegőrzésben, a testi és pszichikai egészség fejlesztésében. A tárgy elsajátítása után a hallgató képes lesz egyénre szabott mozgásprogramok összeállítására és az egészség megőrzését célzó élettani tanácsadásra.
A tantárgy felvételéhez, illetve elsajátításához szükséges előtanulmányi feltétel(ek): -

A kurzus megindításának hallgatói létszámfeltételei (minimum, maximum), a hallgatók kiválasztásának módja:

20 – 60 hallgató, Neptun rendszerben történő tárgyfelvétel alapján

A kurzusra történő jelentkezés módja:

Neptun rendszerben

A tárgy részletes tematikája:

(Az elméleti és gyakorlati oktatást órákra (hetekre) lebontva, sorszámozva külön-külön kell megadni, az előadók és a gyakorlati oktatók nevének feltüntetésével, megjelölve a vendégoktatókat.

Mellékletben nem csatolható!

Vendégoktatókra vonatkozóan minden esetben szükséges CV csatolása!)

A Sport és életmód tárgy keretében a hallgatók heti két alkalom sportfoglalkozáson vagy ennek megfelelő tömbösített órákon vesznek részt.

Elméleti anyag:

A kurzus bemutatja az adott sportágat, tárgyalja az élettani hatását, feltárja a sportágban rejlő lehetőségeket különös tekintettel aktív felnőtt korban mint egészséges testmozgás, idős korban mint mozgásterápia.

A sportág technikai elemeinek gyakorlása és a játékban való alkalmazása mellett a hallgatók megismerkednek sportélettani és edzésméleti alapismeretekkel és a sport kedvező élettani hatásaival.

Foglalkozunk az egyes sportágak speciális hatásaival, amelyek lehetővé teszik az adott sporttevékenység rekreációs és rehabilitációs testedzés keretében történő használatát. Felhívjuk a figyelmet a testedzés általános mozgástani követelményeire, valamint a rosszul végzett testedzés veszélyeire.

1. hét Általános tájékoztatás

Baleset-, tűz- és környezetvédelmi oktatás. A tárgyfogadás követelményrendszerének, az órák felépítésének, valamint az egyetem tanórán kívüli szabadidős sportolási lehetőségeinek ismertetése. Pulzusmérés gyakorlása, nyugalmi, terheléses és megnyugvási pulzus. Általános bemelegítés.

2-13. hét Az egészséges mozgás általános alapjai a gyakorlatban. A választott sportág specifikus mozgásrendszerének megismerése. A technikai alapok elsajátítása után összetett gyakorlatok oktatása, gyakoroltatása. A tanult mozgásformákból egyéni gyakorlatok összeállítása.

14. hét Teszt

Gyakorlati oktatók:

Doharné Buczkó Anikó

Farkas Dominika

Kalmus Dániel

Lehel Zsolt

Sótonyiné Hrehuss Nóra

Várszegi Kornélia

Weisz Miklós

Katona László

+ az aktuálisan kiírt sportágak szakoktatói

Úszás kurzus

43. óra

Az uszoda házirendjének ismertetése, tűz-, baleset- és környezetvédelmi tájékoztatás. Követelményrendszer ismertetése. A kurzuson részt vevő hallgatók úszástudásának felmérése. Az ismert úszásnemekben technikajavító feladatok

44. óra

Hátúszó kartempó helyes technikai kivitelezésének gyakorlása bójával és tenyérellenállással.

45. óra

Hátúszás lábtempó gyakorlása, törekedve a lábtempó intenzitásának növelésére különböző kartartásokkal.

46. óra

Hátúszó fordulók gyakorlása és a vízből történő rajt gyakorlása, különös tekintettel a kidelfinezésre. Hátúszás technikajavító gyakorlatok szabályos rajttal és fordulókkal.

47. óra

Gyorsúszás kartempó helyes technikai kivitelezésének gyakorlása.
A víz alatti karmunka húzás és tolás fázisainak, S- ívének optimális kialakítása.

48. óra

Gyorsúszás technikajavító gyakorlatok bójával, tenyérellenállással. A „teknőc”, mint technikajavító eszköz bemutatása és kipróbálása. Bukóforduló ismétlése és gyakorlása.

49. óra

200m gyorsúszás teljesítése rajttal, szabályos fordulóval és hármas levegővétellel.
A vitálkapacitás növelése érdekében gyorsúszás ötös levegővétellel.

50. óra

Ismerkedés a guruló mellúszó technikával, rávezető gyakorlatok a hullámmozgás kialakítására.

51. óra

A guruló mellúszás helyes ritmusának oktatása, fókuszálva a csípőmozdulat és a lábtempó összehangolására.

52. óra

100 m mellúszás szabályos rajttal, technikai kivitelezéssel és fordulókkal, törekedve a guruló technika alkalmazására.

53. óra

Pillangóúszás gyakorlása szabályos rajttal, különös tekintettel az intenzív kidelfinezésre.

54. óra

Tesztírás.

A vegyesúszás helyes sorrendjének és fordulóinak gyakorlása az előírt szabályok figyelembe vételével. A vegyesváltó szabályainak ismertetése, gyakorlása.

55. óra

Rajt technikák gyakorlása. Vegyesúszás helyes technikával és fordulókkal. Egyéni technikajavítás igény szerint.

56. óra

600 m folyamatos gyorsúszás teljesítése. Házi verseny.

<p>Az adott tantárgy határterületi kérdéseit érintő egyéb tárgyak (kötelező és választható tárgyak egyaránt!). A tematikák lehetséges átfedései: --</p>
<p>A tantárgy sikeres elvégzéséhez szükséges speciális tanulmányi munka: (Pl. terepgyakorlat, kórlapelemzés, felmérés készítése, stb.)</p> <p>-</p>
<p>A foglalkozásokon való részvétel követelményei és a távolmaradás pótlásának lehetősége:</p> <p>A kreditpontok megszerzéséhez biztosított a 14 x 3 óra (tömbösítés lehetséges), melyeket a felvett kurzusokon kell teljesíteni. 3 óra és a tesztírás pótolható a vizsgaidőszak első hetében, előzetes regisztrációt követően. A megengedett hiányzás 25%. Az ezen felüli hiányzásokat nem szükséges igazolni, azokat pótolni kell!</p>
<p>A megszerzett ismeretek ellenőrzésének módja a szorgalmi időszakban: (Pl. házi feladat, beszámoló, zárthelyi stb. témaköre és időpontja, pótlásuk és javításuk lehetősége.)</p> <p>A szorgalmi időszakban kötelező ellenőrzést nem tartunk.</p>
<p>A félév aláírásának követelményei:</p> <p>Gyakorlati órákon való aktív részvétel összesen 33 órán (11 héten) a fent leírt feltételek szerint.</p>
<p>A vizsga típusa:</p> <p>Gyakorlati</p>
<p>Vizgakövetelmények: (Elméleti vizsga esetén kérjük a tételsor megadását, gyakorlati vizsga esetén a vizsgáztatás témakörét és módját.)</p> <p>A gyakorlati vizsga módja írásbeli teszt. Témája a mellúszás sporttörténete és versenyszabályai, a pillangóúszás helyes technikai kivitelezése és a pillangóúszás magyar olimpiai érmese(i).</p>
<p>Az osztályzat kialakításának módja és típusa: (Az elméleti és gyakorlati vizsga beszámításának módja. Az évközi számonkérések eredményeink beszámítási módja.)</p> <p>A tesztírás eredménye alapján 5 fokozatú értékelés.</p>
<p>A vizsgára történő jelentkezés módja:</p> <p>Neptun</p>
<p>A vizsga megismétlésének lehetőségei:</p> <p>Neptun</p>
<p>A tananyag elsajátításához felhasználható nyomtatott, elektronikus és online jegyzetek, tankönyvek, segédletek és szakirodalom (online anyag esetén html cím): Dr. Kenneth H. Cooper: A tökéletes közérzet programja (Sport, 1990) Szatmári Zoltán: Sport, életmód, egészség (Akadémiai Kiadó, 2009) Jackson, Susan A., Csíkszentmihályi Mihály (2001): Sport és flow. (Vince Kiadó, 2001)</p>
<p>A tárgyat meghirdető habilitált oktató (tantárgyfelelős) aláírása:</p>
<p>A gesztorintézet igazgatójának aláírása:</p>
<p>Beadás dátuma: 2022. 05.09.</p>

KÖVETELMÉNYRENDSZER

Semmelweis Egyetem, Általános Orvostudományi Kar A gesztorintézet (és az esetleges közreműködő intézetek) megnevezése: Testnevelési és Sportközpont
A tárgy neve: Sport és életmód 5. Angol nyelven: Német nyelven: Kreditértéke: 3 Heti óraszám: 3 előadás: 0 gyakorlat: 3 szeminárium: Tantárgy típusa: kötelezően választható
Tanév: 2022/2023
Tantárgy kódja: AOVTSI996_5M <i>(Új tárgy esetén Dékáni Hivatal tölti ki, jóváhagyást követően)</i>
Tantárgyfelelős neve: Várszegi Kornélia Munkahelye, telefonos elérhetősége: Testnevelési és Sportközpont +36-20-825-0611 Beosztása: testnevelő tanár, igazgató Habilitációjának kelte és száma:
A tantárgy oktatásának célkitűzése, helye az orvosképzés kurikulumában: A „Sport és életmód” tárgy célja a hallgatók rendszeres testmozgásra szoktatása a saját jelenlegi és későbbi egészségmegőrzésük érdekében. A sportot életvitel szerűen űzők nagyobb arányban állnak ellen drog, alkohol és egyéb káros szerek fogyasztásának, agresszivitási szintjük alacsonyabb, míg teherbírásuk, megküzdőképességük magasabb szinten áll nem sportoló társaikhoz képest. Más szempontból a sikeresen teljesített tárgy után jövőbeli orvosaink saját tapasztalatuk révén hitelesen tudnak szakszerű életmódbeli tanácsot adni patientúrájuknak.
A tárgy oktatásának helye (előadóterem, szemináriumi helyiség, stb. címe): A Testnevelési és Sportközpont tornacsarnoka (1107 Budapest, Zágrábi utca 14.) Külső helyszínek az adott szemeszterben meghirdetett sportágaknak megfelelően, melyek listája a Neptunban az aktuális tárgy kurzusainál található.
A tárgy sikeres elvégzése milyen kompetenciák megszerzését eredményezi: A rendszeres sporttal eredményesen fejleszthető az önbizalom, a döntőképeség és a pozitív gondolkodás. A hallgató hatékony eszközt kap a szorongás, a depresszió oldására, képessé válik csökkenteni a stressz kedvezőtlen hatásait, fokozni a kompetenciaérzést, az autonómia, a belső kontroll, az öndetermináció kialakulását, valamint javítani az önértékelést és az énhatékonyságot. A rendszeres testmozgás továbbá fontos védőfaktor, amely segíthet a lelki egészségmegőrzésben, a testi és pszichikai egészség fejlesztésében. A tárgy elsajátítása után a hallgató képes lesz egyénre szabott mozgásprogramok összeállítására és az egészség megőrzését célzó élettani tanácsadásra.
A tantárgy felvételéhez, illetve elsajátításához szükséges előtanulmányi feltétel(ek): -
A kurzus megindításának hallgatói létszámfeltételei (minimum, maximum), a hallgatók

kiválasztásának módja:

20 – 60 hallgató, Neptun rendszerben történő tárgyfelvétel alapján

A kurzusra történő jelentkezés módja:

Neptun rendszerben

A tárgy részletes tematikája:

(Az elméleti és gyakorlati oktatást órákra (hetekre) lebontva, sorszámozva külön-külön kell megadni, az előadók és a gyakorlati oktatók nevének feltüntetésével, megjelölve a vendégoktatókat.

Mellékletben nem csatolható!

Vendégoktatókra vonatkozóan minden esetben szükséges CV csatolása!)

A Sport és életmód tárgy keretében a hallgatók heti két alkalom sportfoglalkozáson vagy ennek megfelelő tömbösített órákon vesznek részt.

Elméleti anyag:

A kurzus bemutatja az adott sportágat, tárgyalja az élettani hatását, feltárja a sportágban rejlő lehetőségeket különös tekintettel aktív felnőtt korban mint egészséges testmozgás, idős korban mint mozgásterápia.

A sportág technikai elemeinek gyakorlása és a játékban való alkalmazása mellett a hallgatók megismerkednek sportélettani és edzéselméleti alapismeretekkel és a sport kedvező élettani hatásaival.

Foglalkozunk az egyes sportágak speciális hatásaival, amelyek lehetővé teszik az adott sporttevékenység rekreációs és rehabilitációs testedzés keretében történő használatát. Felhívjuk a figyelmet a testedzés általános mozgástani követelményeire, valamint a rosszul végzett testedzés veszélyeire.

1. hét Általános tájékoztatás

Baleset-, tűz- és környezetvédelmi oktatás. A tárgyfogadás követelményrendszerének, az órák felépítésének, valamint az egyetem tanórán kívüli szabadidős sportolási lehetőségeinek ismertetése. Pulzusmérés gyakorlása, nyugalmi, terheléses és megnyugvási pulzus. Általános bemelegítés.

2-13. hét Az egészséges mozgás általános alapjai a gyakorlatban. A választott sportág specifikus mozgásrendszerének megismerése. A technikai alapok elsajátítása után összetett gyakorlatok oktatása, gyakoroltatása. A tanult mozgásformákból egyéni gyakorlatok összeállítása.

14. hét Teszt**Gyakorlati oktatók:**

Doharné Buczkó Anikó

Farkas Dominika

Kalmus Dániel

Lehel Zsolt

Sótonyiné Hrehuss Nóra

Várszegi Kornélia

Weisz Miklós

Katona László

+ az aktuálisan kiírt sportágak szakoktatói

Úszás kurzus

57. óra

Az uszoda házirendjének ismertetése, tűz-, baleset- és környezetvédelmi tájékoztatás. Követelményrendszer ismertetése. A kurzuson részt vevő hallgatók úszástudásának felmérése. Az ismert úszásnemekben technikajavító feladatok

58. óra

Gyorsúszás kartempó helyes technikai kivitelezésének kontrollálása „teknőc” segédeszköz használatával.

59. óra

25m - es gyorsúszások rajttal, levegővétel nélkül. 50 m - es gyorsúszások rajttal, oda levegővétel nélkül, forduló után 3- as levegővétellel.

60. óra

100 m- es sorozatok gyorsúszásban szabályos rajttal és fordulókkal 1 perces pihenőidővel.

61. óra

Hátúszás, karral végzett koordinációs képességet fejlesztő gyakorlatokkal. Ismerkedés a vízből mentés alapjaival.

62. óra

50 m –es hátúszás sorozatok szabályos rajttal és fordulóval, önállóan futóóra használatával. Vízből mentés gyakorlása vontatásokkal.

63. óra

Mellúszás rajttal, minél kevesebb tempóval teljesítve a távot.

64. óra

Guruló mellúszás helyes technikai kivitelezésének gyakorlása fókuszálva a siklás fázisának optimális hosszára.

65. óra

Mellúszás gyakorlása egyéni hibajavítással.

66. óra

Pillangóúszás technikajavító gyakorlatok, különös tekintettel a fejmozgás szerepére.

67. óra

50 m –es pillangóúszás szabályos technikával kivitelezett rajttal, kidelfinezéssel, fordulóval és célba érkezéssel.

68. óra

Tesztírás.

Vegyesváltók 4 fős csapatokban rotációval.

69. óra

Rajt technikák gyakorlása. 100 m vegyesúszás helyes technikával, fordulókkal való kivitelezése.

70. óra

700 m folyamatos gyorsúszás teljesítése. Játékos vízi vetélkedő.

Az adott tantárgy határterületi kérdéseit érintő egyéb tárgyak (kötelező és választható tárgyak egyaránt!). A tematikák lehetséges átfedései: --

A tantárgy sikeres elvégzéséhez szükséges speciális tanulmányi munka:

(Pl. terepgyakorlat, kórlapelemzés, felmérés készítése, stb.)

-

A foglalkozásokon való részvétel követelményei és a távolmaradás pótlásának lehetősége:

A kreditpontok megszerzéséhez biztosított a 14 x 3 óra (tömbösítés lehetséges), melyeket a felvett kurzusokon kell teljesíteni.

3 óra és a tesztírás pótolható a vizsgaidőszak első hetében, előzetes regisztrációt követően.

A megengedett hiányzás 25%. Az ezen felüli hiányzásokat nem szükséges igazolni, azokat pótolni kell!

A megszerzett ismeretek ellenőrzésének módja a szorgalmi időszakban:

(Pl. házi feladat, beszámoló, zárthelyi stb. témaköre és időpontja, pótlásuk és javításuk lehetősége.)

A szorgalmi időszakban kötelező ellenőrzést nem tartunk.

A félév aláírásának követelményei:

Gyakorlati órákon való aktív részvétel összesen 33 órán (11 héten) a fent leírt feltételek szerint.

A vizsga típusa:

Gyakorlati

Vizgakovetelmények:

(Elméleti vizsga esetén kérjük a tételsor megadását, gyakorlati vizsga esetén a vizsgáztatás témakörét és módját.)

A gyakorlati vizsga módja írásbeli teszt. Témája az úszás sporttörténete, rajtokra és fordulókra vonatkozó versenyszabályok; a vegyesúszás helyes technikai kivitelezése és magyar vonatkozású olimpiai érmesei.

Az osztályzat kialakításának módja és típusa:

(Az elméleti és gyakorlati vizsga beszámításának módja. Az évközi számonkérések eredményeink beszámítási módja.)

A tesztírás eredménye alapján 5 fokozatú értékelés.

A vizsgára történő jelentkezés módja:

Neptun

A vizsga megismétlésének lehetőségei:

Neptun

A tananyag elsajátításához felhasználható nyomtatott, elektronikus és online jegyzetek, tankönyvek, segédletek és szakirodalom (online anyag esetén html cím):

Dr. Kenneth H. Cooper: A tökéletes közérzet programja (Sport, 1990)

Szatmári Zoltán: Sport, életmód, egészség (Akadémiai Kiadó, 2009)

Jackson, Susan A., Csíkszentmihályi Mihály (2001): Sport és flow. (Vince Kiadó, 2001)

A tárgyat meghirdető habilitált oktató (tantárgyfelelős) aláírása:

A gesztorintézet igazgatójának aláírása:

Beadás dátuma: 2022. 05.09.

KÖVETELMÉNYRENDSZER

Semmelweis Egyetem, Általános Orvostudományi Kar A gesztorintézet (és az esetleges közreműködő intézetek) megnevezése: Testnevelési és Sportközpont
A tárgy neve: Sport és életmód 6. Angol nyelven: Német nyelven: Kreditértéke: 3 Heti óraszám: 3 előadás: 0 gyakorlat: 3 szeminárium: Tantárgy típusa: kötelezően választható
Tanév: 2022/2023
Tantárgy kódja: AOVTSI996_6M <i>(Új tárgy esetén Dékáni Hivatal tölti ki, jóváhagyást követően)</i>
Tantárgyfelelős neve: Várszegi Kornélia Munkahelye, telefonos elérhetősége: Testnevelési és Sportközpont +36-20-825-0611 Beosztása: testnevelő tanár, igazgató Habilitációjának kelte és száma:
A tantárgy oktatásának célkitűzése, helye az orvosképzés kurikulumában: A „Sport és életmód” tárgy célja a hallgatók rendszeres testmozgásra szoktatása a saját jelenlegi és későbbi egészségmegőrzésük érdekében. A sportot életvitel szerűen űzők nagyobb arányban állnak ellen drog, alkohol és egyéb káros szerek fogyasztásának, agresszivitási szintjük alacsonyabb, míg teherbírásuk, megküzdőképességük magasabb szinten áll nem sportoló társaikhoz képest. Más szempontból a sikeresen teljesített tárgy után jövőbeli orvosaink saját tapasztalatuk révén hitelesen tudnak szakszerű életmódbeli tanácsot adni patientúrájuknak.
A tárgy oktatásának helye (előadóterem, szemináriumi helyiség, stb. címe): A Testnevelési és Sportközpont tornacsarnoka (1107 Budapest, Zágrábi utca 14.) Külső helyszínek az adott szemeszterben meghirdetett sportágaknak megfelelően, melyek listája a Neptunban az aktuális tárgy kurzusainál található.
A tárgy sikeres elvégzése milyen kompetenciák megszerzését eredményezi: A rendszeres sporttal eredményesen fejleszthető az önbizalom, a döntőképesség és a pozitív gondolkodás. A hallgató hatékony eszközt kap a szorongás, a depresszió oldására, képessé válik csökkenteni a stressz kedvezőtlen hatásait, fokozni a kompetenciaérzést, az autonómia, a belső kontroll, az öndetermináció kialakulását, valamint javítani az önértékelést és az énhatékonyságot. A rendszeres testmozgás továbbá fontos védőfaktor, amely segíthet a lelki egészségmegőrzésben, a testi és pszichikai egészség fejlesztésében. A tárgy elsajátítása után a hallgató képes lesz egyénre szabott mozgásprogramok összeállítására és az egészség megőrzését célzó élettani tanácsadásra.
A tantárgy felvételéhez, illetve elsajátításához szükséges előtanulmányi feltétel(ek): -
A kurzus megindításának hallgatói létszámfeltételei (minimum, maximum), a hallgatók

kiválasztásának módja:

20 – 60 hallgató, Neptun rendszerben történő tárgyfelvétel alapján

A kurzusra történő jelentkezés módja:

Neptun rendszerben

A tárgy részletes tematikája:

(Az elméleti és gyakorlati oktatást órákra (hetekre) lebontva, sorszámozva külön-külön kell megadni, az előadók és a gyakorlati oktatók nevének feltüntetésével, megjelölve a vendégoktatókat.

Mellékletben nem csatolható!

Vendégoktatókra vonatkozóan minden esetben szükséges CV csatolása!)

A Sport és életmód tárgy keretében a hallgatók heti két alkalom sportfoglalkozáson vagy ennek megfelelő tömbösített órákon vesznek részt.

Elméleti anyag:

A kurzus bemutatja az adott sportágat, tárgyalja az élettani hatását, feltárja a sportágban rejlő lehetőségeket különös tekintettel aktív felnőtt korban mint egészséges testmozgás, idős korban mint mozgásterápia.

A sportág technikai elemeinek gyakorlása és a játékban való alkalmazása mellett a hallgatók megismerkednek sportélettani és edzéselméleti alapismeretekkel és a sport kedvező élettani hatásaival.

Foglalkozunk az egyes sportágak speciális hatásaival, amelyek lehetővé teszik az adott sporttevékenység rekreációs és rehabilitációs testedzés keretében történő használatát. Felhívjuk a figyelmet a testedzés általános mozgástani követelményeire, valamint a rosszul végzett testedzés veszélyeire.

1. hét Általános tájékoztatás

Baleset-, tűz- és környezetvédelmi oktatás. A tárgyfogadás követelményrendszerének, az órák felépítésének, valamint az egyetem tanórán kívüli szabadidős sportolási lehetőségeinek ismertetése. Pulzusmérés gyakorlása, nyugalmi, terheléses és megnyugvási pulzus. Általános bemelegítés.

2-13. hét Az egészséges mozgás általános alapjai a gyakorlatban. A választott sportág specifikus mozgásrendszerének megismerése. A technikai alapok elsajátítása után összetett gyakorlatok oktatása, gyakoroltatása. A tanult mozgásformákból egyéni gyakorlatok összeállítása.

14. hét Teszt**Gyakorlati oktatók:**

Doharné Buczkó Anikó

Farkas Dominika

Kalmus Dániel

Lehel Zsolt

Sótonyiné Hrehuss Nóra

Várszegi Kornélia

Weisz Miklós

Katona László

+ az aktuálisan kiírt sportágak szakoktatói

Úszás kurzus

71. óra

Az uszoda házirendjének ismertetése, tűz-, baleset- és környezetvédelmi tájékoztatás. Követelményrendszer ismertetése. A kurzuson részt vevő hallgatók úszástudásának felmérése. Az ismert úszásnemekben technikajavító feladatok

72. óra

Gyorsúszás technikai elemeinek ismételése, gyakorlása. A gyorsúszásra vonatkozó versenyszabályok ismételése.

73. óra

200 m- es gyorsúszások tenyérellenállással. Gyorsúszás nehezített feltételekkel (plusz súly, lábgumi vagy póló)

74. óra

50- 100- 150- 200 m- es piramis gyorsúszás futóórával.

75. óra

Hátúszás főbb technikai elemeinek ismételése és gyakorlása, egyéni hibajavítással. A hátúszásra vonatkozó versenyszabályok ismételése.

76. óra

100 m –es hátúszás sorozatok szabályos rajttal és fordulóval, önállóan futóóra használatával. Vízből mentés gyakorlása.

77. óra

Mellúszás főbb technikai elemeinek ismételése és gyakorlása, különböző segédeszközökkel.

78. óra

Mellúszás gyakorlása egyéni hibajavítással. A mellúszásra vonatkozó versenyszabályok ismételése.

79. óra

100 m- es mellúszás sorozatok szabályos rajttal, fordulókkal, célba érkezéssel és helyes technikai kivitelezéssel, futóórával.

80. óra

Delfinezés uszonnyal a helyes ritmus és intenzitás kialakítása céljából. A pillangóúszásra vonatkozó versenyszabályok ismételése.

81. óra

50 m –es pillangóúszás szabályos technikával kivitelezett rajttal, kidelfinezéssel, fordulóval és célba érkezéssel.

82. óra

Tesztírás.
Repülőrajt oktatása, gyakorlása. Váltóversenyek.

83. óra

100 m –es vegyesúszások futóórával. A vegyesúszásra vonatkozó versenyszabályok ismételése.

84. óra

800 m folyamatos gyorsúszás teljesítése időméréssel. Játékos vízi vetélkedő.

<p>Az adott tantárgy határterületi kérdéseit érintő egyéb tárgyak (kötelező és választható tárgyak egyaránt!). A tematikák lehetséges átfedései: --</p>
<p>A tantárgy sikeres elvégzéséhez szükséges speciális tanulmányi munka: (Pl. terepgyakorlat, kórlapelemzés, felmérés készítése, stb.)</p> <p>-</p>
<p>A foglalkozásokon való részvétel követelményei és a távolmaradás pótlásának lehetősége:</p> <p>A kreditpontok megszerzéséhez biztosított a 14 x 3 óra (tömbösítés lehetséges), melyeket a felvett kurzusokon kell teljesíteni. 3 óra és a tesztírás pótolható a vizsgaidőszak első hetében, előzetes regisztrációt követően. A megengedett hiányzás 25%. Az ezen felüli hiányzásokat nem szükséges igazolni, azokat pótolni kell!</p>
<p>A megszerzett ismeretek ellenőrzésének módja a szorgalmi időszakban: (Pl. házi feladat, beszámoló, zárthelyi stb. témaköre és időpontja, pótlásuk és javításuk lehetősége.)</p> <p>A szorgalmi időszakban kötelező ellenőrzést nem tartunk.</p>
<p>A félév aláírásának követelményei:</p> <p>Gyakorlati órákon való aktív részvétel összesen 33 órán (11 héten) a fent leírt feltételek szerint.</p>
<p>A vizsga típusa:</p> <p>Gyakorlati</p>
<p>Vizgakövetelmények: (Elméleti vizsga esetén kérjük a tételsor megadását, gyakorlati vizsga esetén a vizsgáztatás témakörét és módját.)</p> <p>A gyakorlati vizsga módja írásbeli teszt. Témája a váltóversenyek (gyors, vegyes és mix) versenyszabályai, a medencés és nyílt vízi olimpiai távok; a nyílt vízi úszás magyar vonatkozású olimpiai eredményei.</p>
<p>Az osztályzat kialakításának módja és típusa: (Az elméleti és gyakorlati vizsga beszámításának módja. Az évközi számonkérések eredményeink beszámítási módja.)</p> <p>A tesztírás eredménye alapján 5 fokozatú értékelés.</p>
<p>A vizsgára történő jelentkezés módja:</p> <p>Neptun</p>
<p>A vizsga megismétlésének lehetőségei:</p> <p>Neptun</p>
<p>A tananyag elsajátításához felhasználható nyomtatott, elektronikus és online jegyzetek, tankönyvek, segédletek és szakirodalom (online anyag esetén html cím): Dr. Kenneth H. Cooper: A tökéletes közérzet programja (Sport, 1990) Szatmári Zoltán: Sport, életmód, egészség (Akadémiai Kiadó, 2009) Jackson, Susan A., Csikszentmihályi Mihály (2001): Sport és flow. (Vince Kiadó, 2001)</p>
<p>A tárgyat meghirdető habilitált oktató (tantárgyfelelős) aláírása:</p>
<p>A gesztorintézet igazgatójának aláírása:</p>
<p>Beadás dátuma: 2022. 05.09.</p>

KÖVETELMÉNYRENDSZER

Semmelweis Egyetem, Általános Orvostudományi Kar A gesztorintézet (és az esetleges közreműködő intézetek) megnevezése: Szaknyelvi Intézet			
A tárgy neve: Szakorvosi terminológia			
Angol nyelven: Terminology of Clinical Specialties			
Német nyelven: Terminologie der Klinischen Fachgebiete			
Kreditértéke: 2			
Heti óraszám:	előadás:	gyakorlat:	<u>szeminárium:</u> 2
Tantárgy típusa:	kötelező	<u>kötelezően választható</u>	szabadon választható
Tanév: 2022/23			
Tantárgy kódja: AOVNYE915_1M			
Tantárgyfelelős neve: Dr. Fogarasi Katalin			
Munkahelye, telefonos elérhetősége: Szaknyelvi Intézet (1094 Bp., Ferenc tér 15.), + 36-20-670-1330			
Beosztása: igazgató			
Habilitációjának kelte és száma:			
A tantárgy oktatásának célkitűzése, helye az orvostudományi képzés keretében: A tantárgy célja, hogy a leendő orvosokat felkészítse és érzékenyítse a hivatásuk gyakorlásához nélkülözhetetlen latin-ógörög orvosi terminológia helyes használatára, hogy ennek ismeretében magas szinten megfelelhessenek a betegtájékoztatási és dokumentációs elvárásoknak egyaránt. Az egyes szakorvosi ágak autentikus szakkifejezéseinek gyakorlati szempontú oktatásával mind az anatómiai, mind pedig a klinikai terminológia tekintetében elősegítjük az anatómia értő tanulását, és a hallgatók kompetens bevonódását a klinikákon folyó munkába, az együttes szakmai tevékenység, továbbá a betegekkel folytatott eredményes kommunikáció érdekében. A klinikai műfajokba a hallgatókat teljes mértékben gyakorlati úton vezetjük be, az egyetemi klinikákról gyűjtött anonimizált, autentikus klinikai dokumentáció feldolgozásával, hogy az így elsajátított gyakorlati készségek birtokában minél hatékonyabban tudjanak együttműködni és ne legyenek nyelvi-kommunikációs korlátaik az új kurrikulum szerinti blokkok formájában zajló gyakorlati klinikai oktatás során.			
A tárgy oktatásának helye (előadóterem, szemináriumi helyiség, stb. címe): Szaknyelvi Intézet: 1094 Budapest, Ferenc tér 15.			
A tárgy sikeres elvégzése milyen kompetenciák megszerzését eredményezi: A kurzussal a hallgató megalapozza a dokumentációs és betegtájékoztatási készségeit: képes lesz autentikus dokumentum anamnézise, státusza, epikrízise alapján diagnózist megfogalmazni az orvosszakma számára latinul és a beteg tájékoztatásának érdekében közérthetően, magyarul. Megismeri az egyes szakorvosi ágak terminológiáját és nomenklatúráját, használja a megbízható forrásokat, illetve a megszerzett tudása birtokában önállóan meg tudja alkotni a			

releváns kifejezéseket.

Isméri az orvosi vény rendeletben szabályozott formáját, és képessé válik a személyre szabott gyógyszeres terápia érdekében orvosi vényt a megfelelő módon összeállítani és megírni.

Szakmai közegben magas szintű igényességgel fejezi ki magát, és a szakma szokásait szem előtt tartva tudatosan és helyesen használja a latin és görög kifejezéseket.

Emellett tudatában lesz a mindennapi életben, a betegtájékoztató során a páciensek számára is érthető kifejezőmód fontosságának, képes lesz a görög–latin szakkifejezéseket közérthetően megfogalmazni, és a betegekkel akadálymentesen kommunikálni.

A tantárgy felvételéhez, illetve elsajátításához szükséges előtanulmányi feltétel(ek): Orvosi terminológia, vagy Latin nyelv I. (a korábbi kurrikulumban)

A kurzus megindításának hallgatói létszámfeltételei (minimum, maximum), a hallgatók kiválasztásának módja:

legkisebb hallgatói létszám: 5

A legmagasabb hallgató létszám: 20

A kurzusra történő jelentkezés módja: a Neptun-rendszeren keresztül

A tárgy tematikája (lehetőleg heti bontásban, sorszámozva):

Főbb tartalmi csomópontok:

- a hatékony orvos–orvos és orvos–beteg kommunikáció ismérvei
- az orvosi dokumentáció jellegzetességei, az egyes dokumentumtípusok és azok műfajai
- az orvosi terminológia latin, görög elemei és magyar megfelelőik
- az egyes szervrendszerekkel kapcsolatos anatómiai és klinikai megnevezések használata
- releváns, komplex klinikai diagnózisok, eljárások megnevezéseinek értelmezése autentikus orvosi dokumentumokban, valamint helyes használatuk
- a kórbonctani diagnózisok nyelvi jellegzetességei
- farmakológiai szakkifejezések sajátosságai
- gyári és magisztrális készítmények rendelése

1. hét:

orvosszakmai kompetencia: eligazodás az orvosi szakterületek között; fontosabb elváltozásokat jelentő szóelemek megértése és használata

dokumentációs ismeretek: belgyógyászati státusz az orvosi dokumentumokban, vizsgálati módszerek

anatómiai terminológia: a klinikai szaknyelv görög és latin paralell kifejezései

szókincs: főbb szervek anatómiai és klinikai megnevezései

nyelvi ismeretek: a terminusalkotás alapjai; birtokos szerkezet és többes szám anatómiai és klinikai kifejezésekben

Oktató: Keresztélyné dr. Barta Andrea

2. hét:

orvosszakmai kompetencia: a szív- és érrendszerrel kapcsolatos anatómiai és klinikai megnevezések használata

dokumentációs ismeretek: kórelőzmény (anamnézis) az orvosi dokumentumokban

anatómiai terminológia: a mediastinum, a szív, a kis- és nagyvérkör anatómiája

szókincs: a szív- és érrendszerrel kapcsolatos, valamint kísérőbetegséggént jelentkező állapotok leírása zárójelentésben; fontosabb elváltozásokat jelentő szóelemek

nyelvi ismeretek: állapotokat és körülményeket kifejező szerkezetek használata

diagnózisokban

Oktató: Keresztélyné dr. Barta Andrea

3. hét:

orvosszakmai kompetencia: magisztrális recept írása, adagrendelés
dokumentációs ismeretek: formula originalis és formula magistralis
anatómiai terminológia: anatómiai nevek hatástani terminusokban
szókincs: mértékegységek, számnevek, utasítások
nyelvi ismeretek: a FoNo-készítmények címei, mennyiségek kifejezése

Oktató: Keresztélyné dr. Barta Andrea

4. hét:

orvosszakmai kompetencia: magisztrális recept írása
dokumentációs ismeretek: komponensek szerinti gyógyszerrendelés
szókincs: phytotherapeuticumok, csomagolóanyagok, kisserelések
nyelvi ismeretek: növényi drogok neve, sók és egyéb anyagok neve, dividált és diszpenzált recept

Oktató: Keresztélyné dr. Barta Andrea

5. hét:

orvosszakmai kompetencia: a légzőrendszerrel kapcsolatos anatómiai és klinikai kifejezések használata
dokumentációs ismeretek: műszeres vizsgálati eljárások műfaja
anatómiai terminológia: a felső légutak és a tüdő terminológiája
szókincs: a tüdő és a légzőrendszer struktúráinak, valamint azok tüneteinek, elváltozásainak megnevezései; klinikai vizsgálati módszerek
nyelvi ismeretek: a lokalizáció további megnevezései

Oktató: Keresztélyné dr. Barta Andrea

6. hét: *1. írásbeli számonkérés*

Oktató: Keresztélyné dr. Barta Andrea

7. hét:

orvosszakmai kompetencia: az emésztőrendszerrel kapcsolatos anatómiai és klinikai megnevezések használata
dokumentációs ismeretek: invazív eljárások leírásának műfaja
anatómiai terminológia: a hasúri zsigerek; a tápcsatornával és az emésztőmirigyekkel kapcsolatos terminológia
szókincs: a gyomor és az emésztőrendszer tüneteinek és elváltozásainak megnevezései; nyelv ismeretek: lokalizáció és kísérő betegségek kifejezése diagnózisokban

Oktató: Keresztélyné dr. Barta Andrea

8. hét:

orvosszakmai kompetencia: a kiválasztó szervrendszerrel és a nemi szervekkel kapcsolatos kifejezések használata
dokumentációs ismeretek: epikrízis és betegtájékoztató
anatómiai terminológia: a hasi és medencei zsigerek; a kiválasztó szervrendszer anatómiája, a női és férfi nemi szervek anatómiája
szókincs: a vesével és kiválasztással kapcsolatos anatómiai, élettani, kórellettani, műtéttani kifejezések; nőgyógyászati, szülészeti és andrológiai kifejezések
nyelvi ismeretek: diminutív formák az anatómiai nomenklatúrában és a diagnózisokban

Oktató: Keresztélyné dr. Barta Andrea

9. hét:

orvosszakmai kompetencia: az érzékszervekkel kapcsolatos anatómiai és klinikai kifejezések használata; a nemzetközi egység hivatkozása a gyógyszerrendelés során

dokumentációs ismeretek: érzékszervi státuszleírások

anatómiai terminológia: az érzékszervek anatómiája

szókincs: a bőr, szem, a fül, a nyelv és az orr felépítésével és megbetegedéseivel kapcsolatos kifejezések

nyelvi ismeretek: a betegségek előrehaladottságának, fokának kifejezése

Oktató: Keresztélyné dr. Barta Andrea

10. hét:

orvosszakmai kompetencia: az idegrendszerrel kapcsolatos főbb anatómiai és klinikai kifejezések megértése

dokumentációs ismeretek: zárójelentés

anatómiai terminológia: az idegrendszer anatómiája

szókincs: számok, színek az orvosi terminusokban, gyakoribb neurológiai és pszichiátriai kórképek, tünetek, vizsgálati módszerek megnevezései

nyelvi ismeretek: az agy szerkezetére és az idegek elhelyezkedésére utaló kifejezések

Oktató: Keresztélyné dr. Barta Andrea

11. hét:

orvosszakmai kompetencia: daganatpatológiai és infektológiai kórképek megnevezéseinek megértése és használata, kórbonctani diagnózisok elemzése és írása; onkológiai gyógyszeres terápiák

dokumentációs ismeretek: kórboncolási jegyzőkönyv

anatómiai terminológia: egyes zsigeri szervrendszerek terminológiája

szókincs: sejttani és szövettani terminológia, daganatos elváltozások, fertőző betegségek és tüneteik, mikroorganizmusok nómenklaturája

nyelvi ismeretek: a kórbonctani diagnózisok formai követelményei

Oktató: Keresztélyné dr. Barta Andrea

12. hét:

orvosszakmai kompetencia: esettanulmányok értelmezése

dokumentációs ismeretek: teljes klinikai kórlap

anatómiai terminológia: a feldolgozott anatómiai terminológia áttekintése

szókincs: a vonatkozó klinikai és farmakológiai szókincs

nyelvi ismeretek: a nyelvi ismeretek szintetizálása

Oktató: Keresztélyné dr. Barta Andrea

13. hét:

2. írásbeli számonkérés

Oktató: Keresztélyné dr. Barta Andrea

14. hét:

kurzuszárás: értékelés, javítás, jegybeírás

Oktató: Keresztélyné dr. Barta Andrea

Az egyes csoportok képességétől, igényeitől és a tananyag aktualizálástól, fejlesztésétől függően kisebb változások a félév menetében elképzelhetők. Ezek azonban nem érintik a félév folyamán elvégzendő anyag témáját és mennyiségét.

Az adott tantárgy határterületi kérdéseit érintő egyéb tárgyak (kötelező és választható

tárgyak egyaránt!). A tematikák lehetséges átfedései:-

A tantárgy sikeres elvégzéséhez szükséges speciális tanulmányi munka: -

(Pl. terepgyakorlat, kórlapelemzés, felmérés készítése, stb.)

A foglalkozásokon való részvétel követelményei és a távolmaradás pótlásának lehetősége:

Legfeljebb 3 hiányzás megengedett; ennél több hiányzás esetén a hallgató az adott tanítási héten a kurzus egy másik csoportjának tanóráján való részvétellel vagy beadandó feladattal pótolhatja mulasztását; az a hallgató, aki a gyakorlati órák több, mint 25%-áról hiányzik, nem kaphat aláírást.

A megengedettnél több hiányzás esetén orvosi igazolás szükséges a tartós betegségről vagy kórházi kezelésről.

A megszerzett ismeretek ellenőrzésének módja a szorgalmi időszakban:

Zárthelyi dolgozatok: 6. és 13. hét; Moodle-feladatlapok: folyamatosan, heti rendszerességgel

Téma: az elvégzett tananyag

Pótlás és javítás: az oktatóval előre egyeztetett órán kívüli időpontban. Dolgozatot javítani legfeljebb két alkalommal lehet.

A félév aláírásának követelményei:

- Legfeljebb 3 hiányzás megengedett; ennél több hiányzás esetén a hallgató az adott tanítási héten a kurzus egy másik csoportjának tanóráján való részvétellel vagy beadandó feladattal pótolhatja mulasztását; az a hallgató, aki a gyakorlati órák több, mint 25%-áról hiányzik, nem kaphat aláírást;

- a zárthelyi dolgozatok megírása;

- a Moodle-feladatlapok kitöltése.

A vizsga típusa: gyakorlati jegy

Vizsgakövetelmények: -

Az osztályzat kialakításának módja és típusa:

A félév végi osztályzat kialakításában a két dolgozat és a Moodle-feladatlapok eredménye a meghatározó. Összesített eredményük értékelése:

91–100% = jeles (5)

76–90% = jó (4)

61–75% = közepes (3)

51–60% = elégséges (2)

0–50% = elégtelen (1)

A vizsgára történő jelentkezés módja:-

A vizsga megismétlésének lehetőségei:-

A tananyag elsajátításához felhasználható nyomtatott, elektronikus és online jegyzetek, tankönyvek, segédletek és szakirodalom (online anyag esetén html cím):

Tananyag:

A szakorvosi terminológia görög–latin alapjai. Kézirat. Orvostanhallgatók számára.
Összeállította: Barta Andrea–Varga Éva Katalin. Budapest.
A kurzus moodle-felülete: <https://itc.semmelweis.hu/moodle/>

Segédkönyvek:

Donáth Tibor (szerk.): Anatómia szótár - Lexicon Anatomiae - Anatomical dictionary - Anatomisches Wörterbuch. Budapest, Semmelweis Kiadó.

Paulsen F. - Waschke J.: Sobotta Az ember anatómiájának atlasza I-III. kötet. Budapest, Medicina Kiadó.

Berthótné Dr. Kuba Katalin et al. (szerk.): Formulae Normales VIII.
https://ogyei.gov.hu/formulae_normales

A betegségek és az egészséggel kapcsolatos problémák nemzetközi statisztikai osztályozása: BNO-10, Tizedik revízió. Budapest, Egészségügyi Stratégiai Kutatóintézet, 1995.

A tárgyat meghirdető habilitált oktató (tantárgyfelelős) aláírása:

A gesztorintézet igazgatójának aláírása:

Beadás dátuma:

REQUIREMENTS

Semmelweis University, Faculty of Medicine Name of the managing institute (and any contributing institutes): <i>Gestor Institute: Department of Physiology</i>
Name of the subject: Szívelektrofiziológia in English: Cardiac electrophysiology in German: Herz-Elektrophysiologie Credit value: 2 Number of lessons per week: 2 lecture: practical course: seminar: 2 Subject type: compulsory course <u>elective course</u> optional course
Academic year: 2022/2023
Subject code: AOVELT856_1A
Name of the course leader: András TÓTH, DSc. His/her workplace, phone number: Semmelweis University, Department of Physiology; phone: +36-1-459-1500/60436 Position: External lecturer Date and registration number of their habilitation: 18/2009 (SZTE, ÁOK).
Objectives of the subject, its place in the medical curriculum: <p>The course is intended to provide up-to-date and extended knowledge based on the latest literature for practically all medical students, especially those planning to be cardiologists or internists in order to meet a predictable future requirement of a strongly established knowledge related to the electrophysiological background and ion channel dependent pathomechanisms of severe, often lethal heart diseases and to facilitate their better understanding of the corresponding scientific literature. Their expected competent knowledge on cardiac electrophysiological mechanisms will significantly help young MDs to introduce novel, highly effective cardiopharmacological agents and/or to select optimal clinical therapeutic strategies. Via providing a detailed introspection into molecular and cellular basis of the electric activity of the heart the course is willing to offer the students an opportunity to collect an important section of these competences during their student years. During the course the motivated students may collect a comprehensive knowledge on:</p> <ul style="list-style-type: none">• the biophysical basis of cardiac electrophysiology; the principles of operation and regulation of major cardiac ion channels• the kinetic properties and regulation of ion currents generating cardiac action potentials; the significance of the repolarization reserve; the molecular background of substantial differences between atrial and ventricular and among various ventricular action potentials; and the basic pathomechanisms of arrhythmogenesis• the principles of intracellular Ca²⁺ homeostasis in cardiomyocytes; the major mechanisms of excitation/contraction coupling; functional adaptation of the Ca²⁺-cycle; pathomechanisms of Ca²⁺-dependent and Ca²⁺-facilitated heart diseases and several therapeutic strategies• common genetic disturbances leading to malfunction of cardiac ion channels• most important experimental techniques and animal models applied in experimental cardiac electrophysiology and the human/clinical relevance of the collected data <p>Finally a practical demonstration (13-th week) based on the material of the seminars is organized in order to help realistic, problem-oriented application of the theoretical knowledge via jointly processing experimental data derived from a few running scientific projects</p>

Place where the subject is taught (address of the auditorium, seminar room, etc.):
Semmelweis University; EOK; H-1094 Budapest, Tüzoltó u. 37-47
Successful completion of the subject results in the acquisition of the following competencies:
Understanding of the human physiology which is foundation of medical practice.
Course prerequisites:
Medical Physiology 1 (the course is suggested for 2-4 year students)
Minimum and maximum number of students registering for the course: Minimum 5 and maximum 80 students
Student selection method in case of oversubscription: chronology of registration in the NEPTUN system.
How to apply for the course:
Registration must be recorded through the NEPTUN system.
Detailed curriculum (presented & discussed by prof. András TÓTH):
<p>15. week: Introduction</p> <ul style="list-style-type: none"> • the role and importance of cellular level cardiac electrophysiology in medical practice • historical background <p>16. week: Basic contexts of electrophysiology; propagation of stimulus in cardiac muscle</p> <ul style="list-style-type: none"> • biophysical principles of transcellular ion movements, Nernst equation, Donnan equilibrium, equilibrium potential • generation and maintenance of the resting potential • generation and propagation of the action potential (AP) <p>17. week: Ion channels</p> <p>18. week: Action potentials in the heart; major contributing ion channels/ion currents</p> <ul style="list-style-type: none"> • generation of the cardiac action potentials, fast and slow AP • atrial-ventricular and ventricular regional differences in action potentials and distribution of ion channels • Na⁺ and Ca²⁺ specific ion channels and -currents • properties of various of K⁺ currents (early/late, ultrarapid/rapid/slow, ATP-dependent, inward rectifying, etc.) and their role in the AP <p>19. week: Developmental mechanisms of cardiac arrhythmias</p> <ul style="list-style-type: none"> • significance of the repolarization reserve, consequences of its decrease • mechanisms of generation of afterpotentials; extrasystole • ventricular arrhythmias: torsade de point (TdP), ventricular fibrillation • atrial fibrillation <p>20. week: Experimental techniques in cardiac electrophysiology 1. – Microelectrode based measurements</p> <ul style="list-style-type: none"> • action potential measurements with conventional microelectrodes • ion current determinations using the „patch clamp” technique <p>21. week: Ca²⁺ homeostasis in cardiac cells</p> <ul style="list-style-type: none"> • intracellular Ca²⁺ compartments • ion transport mechanisms involved in the Ca²⁺ cycle • cardiac Ca²⁺ transporters, their major characteristics and principles of function • the relationship between intracellular Ca²⁺ movements and AP repolarization <p>22. week: The electromechanical coupling (ECc) and its regulation in cardiac cells</p> <ul style="list-style-type: none"> • regulation of the Ca²⁺ transport and -homeostasis • conditions for steady state activity of the heart • mechanisms of functional adaptation of the heart <p>23. week: Perturbations of Ca²⁺ homeostasis and their role in development and progress of a number of heart diseases</p> <ul style="list-style-type: none"> • Pathomechanisms leading to cellular Ca²⁺ overload or Ca²⁺ deficit • Ca²⁺-dependent and Ca²⁺-facilitated heart diseases • afterpotentials and arrhythmogenesis; atrial fibrillation • ischemia/reperfusion injury • malignant hypertrophy and heart failure <p>24. week: Experimental techniques in cardiac electrophysiology 2. Optical techniques</p> <ul style="list-style-type: none"> • basic principles of the application of fluorescent „tracer” molecules • „single” and „multichannel” measurements in isolated cardiomyocytes, isolated heart • novel, complex imaging (mapping) experimental techniques <p>25. week: Experimental (animal) models and their clinical relevance</p> <ul style="list-style-type: none"> • the importance of experimental (animal) models in cardiology • small animal (mouse, rat, guinea pig) models • large animal (dog, rabbit, goat, etc.) models

- human relevance of data and information derived from animal models
 - significance of human models and samples
26. week: **Genetic background of malfunction of cardiac ion channels**
- „QT” syndromes and their genetic background
 - consequences of genetics originated disturbances of Ca²⁺ transporters
 - transgenic animal models
27. week: **Antiarrhythmic drug classes + a few examples from arrhythmia research**
- Classification of antiarrhythmic drugs provided by Vaughan Williams
 - Principles of the „Sicilian Gambit”
 - Modernized scheme of antiarrhythmic drug classes
 - A few examples from experimental arrhythmia research
28. week: **Consultation**

Other subjects concerning the border issues of the given subject (both compulsory and optional courses!). Possible overlaps of themes:

Minimal overlap with Medical Physiology 1 and Cardiology

Special study work required to successfully complete the course:

None.

Requirements for participation in classes and the possibility to make up for absences:

It is required to attend at least 75% of the seminars (21 of 28 h of seminars).

Missing attendance may be partially compensated at a consultation offered during the semester

Methods to assess knowledge acquisition during term time:

(E.g. homework, reports, mid-term test, end-term test, etc., the possibility of replacement and improvement of test results)

Understanding of the material of the previous seminars will be verified by two „multiple choice” tests (10-10 questions) + interactive during the seminars

Requirements for signature:

It is required to attend at least 75% of the seminars (10 seminars).

Missing attendance may be partially compensated at a consultation offered during the semester

Type of examination:

Colloquium. Oral exam. Theoretical exam.

Requirements of the examination:

Before the exam the examinee should suggest at least six topics he/she knows best from at least six seminars. From the suggested topics the examiner will pick two to be orally presented.

The most important requirement is the best possible understanding of the selected seminars.

Seminar 1:

Seminar 2:

Seminar 3:

1. Basic features and classification of ion channels
2. Characterization and principles of regulation of voltage-gated ion channels
3. Characterization and principles of regulation of ligand-gated ion channels

Seminar 4:

1. Heterogeneity of action potentials and depolarizing ion currents in the heart
2. Repolarizing ion currents in the heart – the principle of repolarization reserve
3. Atrium specific, nonselective and anion currents in the heart

Seminar 5:

1. Principal mechanisms of arrhythmogenesis

2. Atrial fibrillation

3. Ventricular arrhythmias

Seminar 6:

1. Cardiomyocyte isolation techniques; patch-clamp measurement

2. Multicellular heart preparations; action potential measurements

Seminar 7:

1. Major Ca²⁺ compartments in cardiomyocytes

2. Trans-sarcolemmal Ca²⁺ transport in cardiomyocytes

3. Ca²⁺ transport in the sarcoplasmic reticulum and in mitochondria

Seminar 8:

1. Principal mechanisms of the EC-coupling – the local control theory

2. Control of Ca²⁺ release and Ca²⁺ content of the sarcoplasmic reticulum

– principle of flux balance

3. Mechanisms of functional adaptation of the heart

Seminar 9:

1. Afterpotentials and arrhythmogenesis

2. Intracellular Ca²⁺ overload and ischemia/reperfusion injury

3. Cardiac hypertrophy and heart failure

Seminar 10:

Basic properties of Ca²⁺-sensitive dyes; Ca²⁺ measurements in isolated single

cardiomyocytes and in isolated intact heart; subcellular Ca²⁺ measurements

Optical mapping of membrane potential; principles of using genetically encoded

Ca²⁺ indicators;

Seminar 11:

1. QT syndromes and their genetic background; consequences of genetic disorders of Ca²⁺ transporters

2. Transgenic animal models in cardiac electrophysiology – principles and perspectives of human gene transfer

Seminar 12:

1. Advantages and limitations of small and large animal models;
human relevance of data and information derived from animal models

2. Animal models of arrhythmogenesis, ischemic heart disease and heart failure
human relevance of data and information derived from animal models

Seminar 13:

Method and type of evaluation:

Two simple topics from the corresponding topic list will be picked randomly by the examinee.

The overall grade of the exam is the mean of two partial grades:

Excellent (5): 4.51 - 5.00

Good (4): 3.51 - 4.50

Satisfactory (3): 2.51 - 3.50

Pass (2): 2.00 - 2.50

Fail (1): below 2.00

How to register for the examination?:

Registration for the exam must be recorded through the NEPTUN system.

Possibilities for exam retake:

According to The Study and Examination Policy

Printed, electronic and online notes, textbooks, guides and literature (URL address for online material) to aid the acquisition of the material:

Obligatory:

- The material presented during the classroom seminars and made also available on-line.

Suggested:

- Ion channels for communication between and within cells; Erwin Neher Nobel Lecture, 1991
- Heart Rate and Rhythm Ed. O.N Tripathi, U. Ravens and M.C. Sanguinetti; Springer, 2011
- Excitation-Contraction Coupling and Cardiac Contractile Force D. Bers; Springer, 2001
- Basis and Treatment of Cardiac Arrhythmias Ed.: R.S. Kass, C.E. Clancy; Springer, 2006
- Electrical Diseases of the Heart Ed. I. Gussak, C. Antzelevitch; Springer, 2008
- Handbook of Cardiac Electrophysiology Ed. A. Natale; Informa UK, 2007

Klinikai szív-elektrofiziológia és aritmológia Sz. Fazekas T., Merkely B., Papp Gy., Tenczer J.; Akadémiai Kiadó 2009

Signature of the habilitated instructor (course leader) who announced the subject:

Prof. András TÓTH, DSc.

Signature of the Director of the Managing Institute:

Prof. Attila MÓCSAI, DSc

Hand-in date:

07/06/2022

KÖVETELMÉNYRENDSZER

Semmelweis Egyetem, Általános Orvostudományi Kar A gesztorintézet (és az esetleges közreműködő intézetek) megnevezése: Transzlációs Medicina Intézet
A tárgy neve: Tudomány és Művészet Kóréletana XIV Angol nyelven: Pathophysiology of Science and Arts XIV Német nyelven: Pathophysiologie der Wissenschaften und Kunst XIV Kreditértéke: 3 Heti óraszám: 2 előadás: gyakorlat: szeminárium: 2 Tantárgy típusa: kötelező <u>kötelezően választható</u> szabadon választható
Tanév: 2022/2023/I. félév
Tantárgy kódja: AOVTLM826_14M <i>(Új tárgy esetén Dékáni Hivatal tölti ki, jóváhagyást követően)</i>
Tantárgyfelelős neve: Dr. Rosivall László, akadémiai doktor, FAPS, FERA, Széchenyi- és Khwarizmi-díjas professor emeritus Munkahelye, telefonos elérhetősége: SE Transzlációs Medicina Intézet, 2100-100, 0620-825-9756 Beosztása: SE Nemzetközi Nephrologiai Kutató és Képző Központ vezetője Habilitációjának kelte és száma: A törvény szerint, annak hatályba lépésétől kezdődően (1993.szeptember 1.)
A tantárgy oktatásának célkitűzése, helye az orvosképzés kurikulumában: <p>A kreditpontos, szabadon választható tantárgy célja, hogy oktatási palettánk bővítésével olyan területekre is bevezessük hallgatóinkat, a majdani gyógyító értelmiséget, melyek közvetlenül vagy közvetve, de biztosan befolyásolják gondolkozás módjukat, empátiás készségüket, emberi kapcsolataikat, eredményességüket. Nem elég az anatómiát, a biokémiát, az élettant, a kórélettant és a betegségeket érteni, megtanulni, ennél több kell!</p> <p>A tudomány és a művészet, az alkotás és az egészség, a hangok, a színek, a formák, a mozgás és a gyógyítás elválaszthatatlanok, összefüggő bonyolult hálózaton keresztül nagy egységet alkotnak, melyet mindnyájunknak folyamatosan tanulnunk kell.</p> <p>Az előadók a hazai értelmiség elitjét képviselik. A több mint fél évtizedes tapasztalat szerint a hallgatók - akik nem csak az egyetemünkről érkeznek - szeretik és hasznosnak tartják a „csütörtök esti boldog órák” szabad megbeszéléseit, a tudományos és művészeti életünk nagyjainak üzenetét. Őszintén remélem, hogy e tantárgy mostani szemeszterei csak a kezdet, és addig fejlődik, folytatódik, míg önálló kurrikulummá nem válik.</p> <p>A hallgatókat nemcsak részvételre, különleges és egyedülálló élményre hívjuk, hanem arra is, hogy gondolataikkal, ötleteikkel, aktív közreműködésükkel járuljanak hozzá a tantárgy további fejlődéséhez.</p>
A tárgy oktatásának helye (előadóterem, szemináriumi helyiség, stb. címe): NET előadóterem, Nagyvárad tér 4
A tárgy sikeres elvégzése milyen kompetenciák megszerzését eredményezi: A gondolkodásmód csiszolása és szélesítése, az empátiás készség mélyítése, a non-verbális metakommunikáció segítése, az egészségüggyel határos szakterületeken történő tájékozottság erősítése, az általános műveltség szélesítése, a művészi alkotás és befogadás pszichológiájának,

neurobiológiájának, élet és kórélettanának jobb megértése.

A tantárgy felvételéhez, illetve elsajátításához szükséges előtanulmányi feltétel(ek):

A részvétel és elsajátítás nincs feltételhez kötve.

A kurzus megindításának hallgatói létszámfeltételei (minimum, maximum), a hallgatók kiválasztásának módja:

A legkisebb hallgatói létszám: 50

A legmagasabb hallgató létszám: 350, jelentkezési sorrendben

A kurzusra történő jelentkezés módja:

NEPTUN rendszeren keresztül

A tárgy részletes tematikája:

(Az elméleti és gyakorlati oktatást órákra (hetekre) lebontva, sorszámozva külön-külön kell megadni, az előadók és a gyakorlati oktatók nevének feltüntetésével, megjelölve a vendégoktatókat.

Mellékletben nem csatolható!

Vendégoktatókra vonatkozóan minden esetben szükséges CV csatolása!)

1. *A Magyar Tudományos Akadémia szerepe a XXI. században, Freund Tamás, MTA elnöke*
Milyen ember a tudós? Rosivall László
2. *A lézerkutatás használat jövője. Bor Zsolt, akadémikus, egyetemi tanár*
A renális glomeruláris filtráció vizualizálása élőben, Rosivall László
3. *Hogyan utazzunk a COVID után? Felkai Péter, utazásorvos, S.O.S. Hungary Kft., igazgató*
Utazzunk, vagy ne utazzunk, ez itt a kérdés? Rosivall László
4. *Hogyan sajátíthatjuk el az életközpontú gondolkodásmódot? Grandpierre Attila, csillagász, zenész*
A szférák zenéje, Rosivall László
5. *A depresszió megjelenése a folklórban - népzenei példák, terápiás lehetőségek, Túry Ferenc, egyetemi tanár, Magatartástudományi intézet, SE*
Ki és mi a fontos vagy nem fontos, Rosivall László
6. *A filozófia jelentősége haszna, Gyenge Zoltán, dékán, egyetem tanár, SZTE BTH*
„A tett halála az okoskodás” Rosivall László
7. *Szuperbaktériumok és baktériumok az űrben, Nagy Károly, egyetemi tanár, SE*
Klór-dioxiddal a rezisztens ellen, Rosivall László
8. *Az orvoslás, mint írói iskola? Hopp László, nefrológus, gyermekorvos, író*
A halál árnyékában – Erőt adni, vagy veszíteni, Rosivall László
9. *Állatvédelmi törvény „brüsszeli főtárgyalójának” üzenete, Gyertyán István, tudományos munkatárs, Farmakológiai és Farmakoterápiás Intézet, SE*
Kinek van több joga, kis kutyának, vagy a nagy kutyának? Rosivall László

10. *Kiberbiztonság – a jövő kihívása*, Bencsik Balázs, igazgató, Nemzeti Kibervédelmi Intézet
Tudomány vagy bűnözés? Rosivall László
11. *Drágakövek manapság*, Pongrácz-Devcsics János, drágakőkészítő
A sok csecsebecse mire való, Rosivall László
12. *Új felfedezések a magyar Szent Koronáról és külföldi kalandjairól*, Pálffy Géza, történész,
„Lendület”kutatócsoport vezető, MTA BTK Történettudományi Intézet
A rang kötelez, Rosivall László
13. *Műtárgy: piac – divat – érték*, Bendzsel Miklós, mérnök-közgazdász, a Szellemi Tulajdon
Nemzeti Hivatala volt elnöke
Tetszik, vagy nem tetszik – igaz vagy hazugság, Rosivall László
14. *Matematika vagy pszichológia – korszerű tudás. Melyik hasznosabb?* Mérő László, egyetemi
tanár
Pszichológiai Intézet, ELTE
Kiszámoljuk vagy megérezzük a jövőt? Rosivall László

Tartalék:


15. *Avicennától a Budapesti Kollégiumig*, Shahrokh MirzaHosseini, igazgató, Avicenna
International College
Itthon vagy otthon? Rosivall László
16. *Aneszteziológia hazai létrehozója – Üzenet a jövőnek*, Oszvald Péter, ny. főorvos
Újjáéleszteni vagy nem újjáéleszteni – Ez itt a kérdés, Rosivall László

A tantárgy sikeres elvégzéséhez szükséges speciális tanulmányi munka: Nincs
(Pl. terepgyakorlat, kórlapelemzés, felmérés készítése, stb.)

A foglalkozásokon való részvétel követelményei és a távolmaradás pótlásának lehetősége:

A tesztvizsga elvégzésének feltétele az unikális előadások meghallgatása, tartalmának megismerése
Pótlás a Moodle rendszerbe feltöltött diákból, illetve videó felvételtől.

A megszerzett ismeretek ellenőrzésének módja a szorgalmi időszakban: -
(Pl. házi feladat, beszámoló, zárthelyi stb. témaköre és időpontja, pótlásuk és javításuk lehetősége.)

A félév aláírásának követelményei: Az unikális előadások tananyagának ismerete, minimum 75%-os jelenlét
A vizsga típusa: Írásbeli tesztvizsga
Vizsgakövetelmények: (<i>Elméleti vizsga esetén kérjük a tételsor megadását, gyakorlati vizsga esetén a vizsgáztatás témakörét és módját.</i>) Az előadások/szeminárium tartalmából szerkesztett tesztkérdések teljesítése, melyek megfogalmazása az elhangzott megbeszélések alapján történik és lefedik az egyes szemináriumok témáit.
Az osztályzat kialakításának módja és típusa: (<i>Az elméleti és gyakorlati vizsga beszámításának módja. Az évközi számonkérések eredményeink beszámítási módja.</i>) Az értékelés 5 fokozatú, figyelembe véve az évközi aktivitást és a jelenlétet is.
A vizsgára történő jelentkezés módja: Vizsga az utolsó foglalkozást követően
A vizsga megismétlésének lehetőségei: Szabadon, időpont megbeszéléssel
A tananyag elsajátításához felhasználható nyomtatott, elektronikus és online jegyzetek, tankönyvek, segédletek és szakirodalom (online anyag esetén html cím): Az előadások anyaga, melyek felkerülnek a Moodle rendszerbe, illetve az előadók által jegyzett könyvek és fejezetek.
A tárgyat meghirdető habilitált oktató (tantárgyfelelős) aláírása: 
A gesztorintézet igazgatójának aláírása:
Beadás dátuma: 2022.05.09.

KÖVETELMÉNYRENDSZER

Semmelweis Egyetem, Általános Orvostudományi Kar A gesztorintézet (és az esetleges közreműködő intézetek) megnevezése: Transzlációs Medicina Intézet
A tárgy neve: Tudomány és Művészet Kóréletana XV Angol nyelven: Pathophysiology of Science and Arts XV Német nyelven: Pathophysiologie der Wissenschaften und Kunst XV Kreditértéke: 3 Heti óraszám: 2 előadás: gyakorlat: szeminárium: 2 Tantárgy típusa: kötelező <u>kötelezően választható</u> szabadon választható
Tanév: 2022/2023/II. félév
Tantárgy kódja: AOVTLM826_15M <i>(Új tárgy esetén Dékáni Hivatal tölti ki, jóváhagyást követően)</i>
Tantárgyfelelős neve: Dr. Rosivall László, akadémiai doktor, FAPS, FERA, Széchenyi- és Khwarizmi-díjas professor emeritus Munkahelye, telefonos elérhetősége: SE Transzlációs Medicina Intézet, 2100-100, 0620-825-9756 Beosztása: SE Nemzetközi Nephrologiai Kutató és Képző Központ vezetője Habilitációjának kelte és száma: A törvény szerint, annak hatályba lépésétől kezdődően (1993.szeptember 1.)
A tantárgy oktatásának célkitűzése, helye az orvosképzés kurrikulumában: <p>A kreditpontos, szabadon választható tantárgy célja, hogy oktatási palettánk bővítésével olyan területekre is bevezessük hallgatóinkat, a majdani gyógyító értelmiséget, melyek közvetlenül vagy közvetve, de biztosan befolyásolják gondolkozás módjukat, empátiás készségüket, emberi kapcsolataikat, eredményességüket. Nem elég az anatómiát, a biokémiát, az élettant, a kórélettant és a betegségeket érteni, megtanulni, ennél több kell!</p> <p>A tudomány és a művészet, az alkotás és az egészség, a hangok, a színek, a formák, a mozgás és a gyógyítás elválaszthatatlanok, összefüggő bonyolult hálózaton keresztül nagy egységet alkotnak, melyet mindnyájunknak folyamatosan tanulnunk kell.</p> <p>Az előadók a hazai értelmiség elitjét képviselik. A több mint fél évtizedes tapasztalat szerint a hallgatók - akik nem csak az egyetemünkről érkeznek - szeretik és hasznosnak tartják a „csütörtök esti boldog órák” szabad megbeszéléseit, a tudományos és művészeti életünk nagyjainak üzenetét. Őszintén remélem, hogy e tantárgy mostani szemeszterei csak a kezdet, és addig fejlődik, folytatódik, míg önálló kurrikulummá nem válik.</p> <p>A hallgatókat nemcsak részvételre, különleges és egyedülálló élményre hívjuk, hanem arra is, hogy gondolataikkal, ötleteikkel, aktív közreműködésükkel járuljanak hozzá a tantárgy további fejlődéséhez.</p>
A tárgy oktatásának helye (előadóterem, szemináriumi helyiség, stb. címe): NET előadóterem, Nagyvárad tér 4
A tárgy sikeres elvégzése milyen kompetenciák megszerzését eredményezi: A gondolkodásmód csiszolása és szélesítése, az empátiás készség mélyítése, a non-verbális metakommunikáció segítése, az egészségüggyel határos szakterületeken történő tájékozottság erősítése, az általános műveltség szélesítése, a művészi alkotás és befogadás pszichológiájának,

neurobiológiájának, élet és kórélettanának jobb megértése.

A tantárgy felvételéhez, illetve elsajátításához szükséges előtanulmányi feltétel(ek):

A részvétel és elsajátítás nincs feltételhez kötve.

A kurzus megindításának hallgatói létszámfeltételei (minimum, maximum), a hallgatók kiválasztásának módja:

A legkisebb hallgatói létszám: 50

A legmagasabb hallgató létszám: 350, jelentkezési sorrendben

A kurzusra történő jelentkezés módja:

NEPTUN rendszeren keresztül

A tárgy részletes tematikája:

(Az elméleti és gyakorlati oktatást órákra (hetekre) lebontva, sorszámozva külön-külön kell megadni, az előadók és a gyakorlati oktatók nevének feltüntetésével, megjelölve a vendégoktatókat.

Mellékletben nem csatolható!

Vendégoktatókra vonatkozóan minden esetben szükséges CV csatolása!)

1. *Mit üzen a matematika?* Lovász László, matematikus, akadémikus, az MTA korábbi elnöke
A matematika emberi arca, Rosivall László
2. *40 éves az idegen nyelvű oktatásunk*, Alpár Alán, egyetemi tanár, igazgató, nemzetközi képzésekért felelős rektorhelyettes, SE
Nemzeti sajátosságok - Képzélet vagy valóság? Rosivall László
3. *Szerelmes földrajz*, Hollós László, rendező, szerkesztő, forgatókönyvíró
„Oral history” sokszínűsége, határtalansága, Rosivall László
4. *Buja-bajok - híres kurtizánok (és fertőző betegségeik)*, Nagy Károly, egyetemi tanár, SE
Foglalkozás – betegség, Rosivall László
5. *Miért és hogyan öregszünk?* Ungvári Zoltán, intézetigazgató, Népegészségtani Intézet, SE
A szép öregkor arany legendája, Rosivall László
6. *Karrierkérdés: Gyógyítás vagy kutatás? Nem egyszerű a válasz*, Vásárhelyi Barna, egyetemi tanár, intézetigazgató, Laboratóriumi Medicina Intézet, SE
Ha szereted a munkádat – sohasem kell dolgoznod, Rosivall László
7. *Újra önállónak lenni - a konduktív pedagógia holisztikus szemlélete*, Dr. Tenk Miklósné Dr. Zsebe Andrea, dékán, Pető András Kar, SE
Komplex betegellátás határtalansága, Rosivall László

8. *Nemzetközi kitüntetések – Paradicsom*, Márkus Zsolt igazgató, Veresi Paradicsom Kft.
Milyen ember a véllakozó, Rosivall László

9. *Vigyázat – Áltudomány*, Dr. Orosz László, egyetemi docens, BME
Miért van hazugság, Rosivall László

10. *Metakommunikáció a mindennapokban*, Lázár Imre, adjunktus, Magatartástudományi Intézet, SE
A szó hatalma, Rosivall László

11. *Evolúciós megszaladási jelenség: a prostitúció és hálózata történeti változásai – jövőkép*, Forrai Judit, egyetemi tanár, Népegészségtani Intézet, SE
Kapcsolatok – háborútól a számítástechnikáig, Rosivall László

12. *Szex és a járványok*, Felkai Péter, utazásorvos, S.O.S. Hungary Kft., igazgató
Szerelem – virtuális világ, Rosivall László

13. *Zeneterápia az orvoslásban*, Kollár János, egyetemi docens, Magatartástudományi Intézet, SE
Művészet terápia, Rosivall László

14. *Kamuflázs – I. Világháború*, Táncos László, igazgató, Semmelweis Kiadó és Multimédia Stúdió Kft.
Mimikri – Biológia, Rosivall László

Tartalék:

15. *A Bőr – „Ehhez az anyaghoz csak mélységes tisztelettel és alázattal nyúlok.”*, Molnár Imre, bőrműves iparművész
„Dolgozni csak pontosan és szépen...”, Rosivall László

16. *Machaerus – Ókori kutatás - Pápai aranyérem*, Prof. Vörös Győző az MMA kut. vez., a jeruzsálemi Papai Biblikus Egyetem, biblikus régész
A múlt vallatása a jövő építése, Rosivall László

17. *Matematikától az űrutazásig*, Charles Simonyi, szoftverfejlesztő, kutató, űrturista

A boldogság titka, Rosivall László

18. *A lovak fejlődése és szerepe a magyar történelemben, kultúrában, Csorba Gábor, főmuzeológus, Magyar Természettudományi Múzeum*
Állatok a terápiában, Rosivall László

A tantárgy sikeres elvégzéséhez szükséges speciális tanulmányi munka: Nincs
(Pl. terepgyakorlat, kórlapelemzés, felmérés készítése, stb.)

A foglalkozásokon való részvétel követelményei és a távolmaradás pótlásának lehetősége:

A tesztvizsga elvégzésének feltétele az unikális előadások meghallgatása, tartalmának megismerése
Pótlás a Moodle rendszerbe feltöltött diákból, illetve videó felvételből.

A megszerzett ismeretek ellenőrzésének módja a szorgalmi időszakban: -
(Pl. házi feladat, beszámoló, zárthelyi stb. témaköre és időpontja, pótlásuk és javításuk lehetősége.)

A félév aláírásának követelményei:

Az unikális előadások tananyagának ismerete, minimum 75%-os jelenlét

A vizsga típusa:

Írásbeli tesztvizsga

Vizgakövetelmények:

(Elméleti vizsga esetén kérjük a tételsor megadását, gyakorlati vizsga esetén a vizsgáztatás témakörét és módját.)

Az előadások/szeminárium tartalmából szerkesztett tesztkérdések teljesítése, melyek megfogalmazása az elhangzott megbeszélések alapján történik és lefedik az egyes szemináriumok témáit.

Az osztályzat kialakításának módja és típusa:

(Az elméleti és gyakorlati vizsga beszámításának módja. Az évközi számonkérések eredményeink beszámítási módja.)

Az értékelés 5 fokozatú, figyelembe véve az évközi aktivitást és a jelenléteket is.

A vizsgára történő jelentkezés módja:

Vizsga az utolsó foglalkozást követően

A vizsga megismétlésének lehetőségei:

Szabadon, időpont megbeszéléssel

A tananyag elsajátításához felhasználható nyomtatott, elektronikus és online jegyzetek, tankönyvek, segédletek és szakirodalom (online anyag esetén html cím):

Az előadások anyaga, melyek felkerülnek a Moodle rendszerbe, illetve az előadók által jegyzett könyvek és fejezetek.

A tárgyat meghirdető habilitált oktató (tantárgyfelelős) aláírása:




A gesztorintézet igazgatójának aláírása:

Beadás dátuma: 2022.05.09.

KÖVETELMÉNYRENDSZER

Semmelweis Egyetem, Általános Orvostudományi Kar A gesztorintézet (és az esetleges közreműködő intézetek) megnevezése: Transzlációs Medicina Intézet
A tárgy neve: Útravaló - Semmelweis Egyetem: Múltunk, jelenünk, jövőnk, példaképeink Angol nyelven: Treasure to take home - Semmelweis University: Our past, present, future, and role models Német nyelven: Quintessenz - Semmelweis Universität: Unsere Vergangenheit, Gegenwart, Zukunft, Vorbilder Kreditértéke: 2 új pályázat alapján tekintettel az ÁOK/Egyetem alapításának 250. évfordulójára és a kurzus tartalmának támogatandó közérdekűségére Heti óraszám: 2 előadás: 2 gyakorlat: szeminárium: Tantárgy típusa: kötelező <u>kötelezően választható</u> szabadon választható
Tanév: 2022/2023. II. félév
Tantárgy kódja: AOVTLM823_1M <i>(Új tárgy esetén Dékáni Hivatal tölti ki, jóváhagyást követően)</i>
Tantárgyfelelős neve: Dr. Rosivall László, akadémiai doktor, FAPS, FERA, Széchenyi- és Khwarizmi-díjas professor emeritus Munkahelye, telefonos elérhetősége: SE Transzlációs Medicina Intézet, 2100-100, 0620-825-9756 Beosztása: SE Nemzetközi Nephrologiai Kutató és Képző Központ vezetője Habilitációjának kelte és száma: A törvény szerint, annak hatályba lépésétől kezdődően (1993.szeptember 1.)
A tantárgy oktatásának célkitűzése, helye az orvosképzés kurrikulumában: <p>A 250 éves Semmelweis Egyetem hallgatói ne hagyják el Alma Materüket anélkül, hogy megismernék annak múltját jelenét, jövőjét és azokat, akikre méltán büszkék lehetnek, hogy ezzel bővüljön tudásuk, az egyetem és az egészségügy iránti elkötelezettségük és az életre való felkészülésük. Fontos, hogy a hallgatóinknak legyen lehetőségük személyes találkozóra a karok vezetőivel, a példaképekkel.</p> <p>A kurzus első alkalommal kerül meghirdetésre, de azzal a céllal, hogy a folyamatos kurzus lehetőséget kihasználva valamennyi hallgatónk tanulmányi éve alatt egyszer mindenképpen meghallgathassa.</p>
A tárgy oktatásának helye (előadóterem, szemináriumi helyiség, stb. címe): NET előadóterem, Nagyvárad tér 4.
A tárgy sikeres elvégzése milyen kompetenciák megszerzését eredményezi: <p>Bővül tudásuk, az egyetem és az egészségügy iránti elkötelezettségük és az életre való felkészülésük. A tájékozottságuk növekedése elősegíti a szakmai és emberi kapcsolatok, hálózatok építését.</p>

<p>A tantárgy felvételéhez, illetve elsajátításához szükséges előtanulmányi feltétel(ek): A részvétel és elsajátítás nincs feltételhez kötve</p>
<p>A kurzus megindításának hallgatói létszámfeltételei (minimum, maximum), a hallgatók kiválasztásának módja:</p> <p>A legkisebb hallgatói létszám: 50 A legmagasabb hallgató létszám: 350, jelentkezési sorrendben</p>
<p>A kurzusra történő jelentkezés módja:</p> <p>NEPTUN rendszeren keresztül</p>
<p>A tárgy részletes tematikája: <i>(Az elméleti és gyakorlati oktatást órákra (hetekre) lebontva, sorszámozva külön-külön kell megadni, az előadók és a gyakorlati oktatók nevének feltüntetésével, megjelölve a vendégoktatókat. Mellékletben nem csatolható!)</i> <i>Vendégoktatókra vonatkozóan minden esetben szükséges CV csatolása!</i></p> <p>2022/2023/II. félév</p> <ol style="list-style-type: none"> 1. Névadónk, Semmelweis Ignác életének ma is érvényes üzenete / tanulsága (Rosivall László) 2. SE 250 éves történelme, épített öröksége (Molnár László) 3. Egyetemünk oktatási, kutatási, betegellátási, nemzetközi, stb. jelene és tervei (rektor, rektorhelyettesek) 4. Egyetemünk felépítésének, épületeinek, stb. jelene és tervei (rektor, rektorhelyettesek) 5. Egyetemünk kiemelkedő személyiségei (főbb tantárgyak vezetői) 6. Egyetemünk ígéretes fiatal kutatói, oktatói (lendület, Bolyai, stb. pályázat nyertesek bemutatkozása) 7. ÁOK jelene és tervei (dékán) 8. Klinikai Központ működése tervei (kp. vezető) 9. FOK jelene, múltja és jövője (dékán) 10. GYTK jelene, múltja és jövője (dékán) 11. ETK jelene, múltja és jövője (dékán) 12. EKK jelene, múltja és jövője (dékán) 13. PAK jelene, múltja és jövője (dékán) <p>14. Vizsga</p> <p>A különleges körülmények miatt az előadókkal nem történt előzetes egyeztetés.</p>
<p>Az adott tantárgy határterületi kérdéseit érintő egyéb tárgyak (kötelező és választható tárgyak egyaránt!). A tematikák lehetséges átfedései:</p> <p>Átfedésnek nincs realitása</p>
<p>A tantárgy sikeres elvégzéséhez szükséges speciális tanulmányi munka: - <i>(Pl. terepgyakorlat, kórlapelemzés, felmérés készítése, stb.)</i></p>
<p>A foglalkozásokon való részvétel követelményei és a távolmaradás pótlásának lehetősége:</p> <p>Pótlásra egyéni rendhagyó megoldások</p>
<p>A megszerzett ismeretek ellenőrzésének módja a szorgalmi időszakban: - <i>(Pl. házi feladat, beszámoló, zárthelyi stb. témaköre és időpontja, pótlásuk és javításuk lehetősége.)</i></p>

A félév aláírásának követelményei: Az előadások tananyagának ismerete
A vizsga típusa: Írásbeli tesztvizsga
Vizsgakövetelmények: <i>(Elméleti vizsga esetén kérjük a tételsor megadását, gyakorlati vizsga esetén a vizsgáztatás témakörét és módját.)</i> Az előadott anyag ismerete az előadáson való részvétel alapján és/vagy Moodle rendszerben található diák alapján
Az osztályzat kialakításának módja és típusa: <i>(Az elméleti és gyakorlati vizsga beszámításának módja. Az évközi számonkérések eredményeink beszámítási módja.)</i> Vizsgaeredmény + egyéni aktivitás. Az értékelés 5 fokozatú
A vizsgára történő jelentkezés módja: Neptun rendszeren keresztül
A vizsga megismétlésének lehetőségei: Szabadon, időpont megbeszéléssel
A tananyag elsajátításához felhasználható nyomtatott, elektronikus és online jegyzetek, tankönyvek, segédletek és szakirodalom (online anyag esetén html cím): Az előadások anyaga, melyek felkerülnek a Moodle rendszerbe, illetve az előadók által jegyzett könyvek és fejezetek.
A tárgyat meghirdető habilitált oktató (tantárgyfelelős) aláírása: 
A gesztorintézet igazgatójának aláírása:
Beadás dátuma: 2020. május 26.

**Preklinikai modul
kötelezően választható tárgyak**

KÖVETELMÉNYRENDSZER

Semmelweis Egyetem, Általános Orvostudományi Kar A gesztorintézet (és az esetleges közreműködő intézetek) megnevezése: Semmelweis Egyetem Városmajori Szív és Érgyógyászati Klinika, Kardiológiai Tanszék			
A tárgy neve: A hypertonia és a hypertoniás szívbetegség multidiszciplináris megközelítése Angol nyelven¹: nem Német nyelven¹: nem Kreditértéke: 2 Teljes óraszám: 21 előadás: 14 gyakorlat:7 szeminárium: Tantárgy típusa: kötelező <u>kötelezően választható</u> szabadon választható			
Tanév: 2022/2023			
Tantárgy kódja²: AOVKAR865_1M			
Tantárgyfelelős neve: Prof. Dr. Szauder Ipoly Ph.D Munkahelye, telefonos elérhetősége: Kardiológiai Diagnosztikai és Hypertonia központ, +36309336036 Beosztása: igazgató főorvos Habilitációjának kelte és száma: Egyetemi magántanári oklevél SZTE 2018. 06. 04 (23-8/2018 sz)			
A tantárgy oktatásának célkitűzése, helye az orvostudományi képzés keretében: Az előadások alapvető célkitűzése a hazai orvosi gyakorlatban a hypertonia betegség (jelentőségét és súlyát tekintve meglehetősen alulreprezentált, kórkép)megismertetése mellett a szintén alulreprezentált, multikauzális kórkép, a hypertoniás szívbetegség multidiszciplináris elméleti megismertetése mellett olyan vezérfonalat adni a hallgatóknak, amely a mindennapi orvosi gyakorlatban jól hasznosítható, amellyel a betegséget könnyen felismerve sikeresen alkalmazhatják a prevenció és kezelési stratégiákat. Az előadás a hypertonia betegség megismertetése mellett a multidiszciplinaritás szerepét hangsúlyozza: részletesen kitér elsősorban a kardiológiai, valamint a diabetológiai, lipidológiai, angiológiai, endokrin, nephrológiai vonatkozásokra is. A hypertoniás szívbetegség diagnosztikájában különösen kiemeli a betegágnál elvégezhető fizikális vizsgálatokat, az EKG, ABPM, egyidejű ABPM és EKG monitoros vizsgálatok jelentőségét. Ismerteti a legkorszerűbb noninvazív műszeres technikákat: echokardiográfia, SPECT, SPECT-CT, Cardio-CT, MRI, PET-CT. A Magyar Hypertonia Társaság, Magyar Kardiológusok Társasága, Magyar Belgyógyász Társaság, Magyar Diabetes Társaság és európai: European Society of Cardiology, European Society of Hypertension, valamint az amerikai: American Society of Hypertension, International Society of Hypertension ajánlásai alapján kidolgozott, a diagnosztika és terápia számára a gyakorlatban jól hasznosítható döntési algoritmusokat ad.			
A tárgy oktatásának helye (előadóterem, szemináriumi helyiség, stb. címe): SE Városmajori Szív- és Érgyógyászati Klinika Igazgatói Tárgyaló 1122 Budapest, Gaál József u. 9-11.			
A tárgy sikeres elvégzése milyen kompetenciák megszerzését eredményezi:			

A hallgatók gyakorlati képzettségének növelésére különös részletességgel ismerteti a gyakorló orvos szempontjait, a hypertonia és a hypertoniás szívbetegség panasz és tünetorientált felismerését, kezelését az orvosi gyakorlatban. A fizikális vizsgálat fontosságát-szerepét: alapvető kóros szívhangok, szívzörejek felismerése PKG és lejátszott hangfelvételek alapján, a kórképre jellemző EKG eltérések felismerése. Ismerteti a legkorszerűbb noninvazív műszeres technikákat: echokardiográfia, SPECT, SPECT-CT, Cardio-CT, MRI, PET-CT.

A hallottak elsajátítását segítő illusztrációk a hallgatók számára magyarázó szöveggel ellátott, internetes formában kiadásra kerülnek: diagnosztikus és terápiás algoritmusok, a jellemző szívhang-zöreje PKG, ABPM, egyidejű ABPM és EKG monitor, valamint nyugalmi és terheléses EKG felvételek.

Gyakorlati képzésükben a napi gyakorlatban hasznosítható ismereteket tudnak szerezni: kardiológiai-hypertonológiai szakrendelésen megjelenő betegekről. Megismerik a tárgyra vonatkozó vizsgálatokat: a fizikális vizsgálatról (szívhangok-szívzörejek felismerése-azonosítása, stb) a releváns noninvazív vizsgálatokat, nyugalmi és terheléses EKG elemzések, 24 órás vérnyomás és EKG (egyidejű) monitor, echokardiográfia. Ezek alapján a differenciáldiagnosztika (algoritmusok formájában) elvégzése, további vizsgálatok, terápia megtervezése.

A kurzust sikeresen elvégző hallgatók a következő ajándék könyveket kaphatják:
Kardiológiai Kislexikon (Szauder Ipoly. Medicina 2019)
Hypertonia. Diagnosztika és terápia röviden.(Szauder Ipoly. Medicina 2021)

A tantárgy felvételéhez, illetve elsajátításához szükséges előtanulmányi feltétel(ek):

Orvosi élettan II.

A kurzus megindításának hallgatói létszámfeltételei (minimum, maximum), a hallgatók kiválasztásának módja:

3 fő-30 fő

A Neptun rendszerben történt regisztráció alapján.

A kurzusra történő jelentkezés módja:

A Neptun rendszerben.

A tárgy részletes tematikája³:

1.óra Dr. Szauder Ipoly

A hypertoniás szívbetegség, mint önálló klinikai entitás.

A hypertoniás szívbetegség fogalma. A hypertoniás szívbetegség fogalmának változása, új jelentéstartalma.

A hypertonia és a hypertoniás szívbetegség epidemiológiája

A hypertonia betegség epidemiológiai adatai – életkor, nem, földrajzi elhelyezkedés, egyéb demográfiai jellemzők. Életkor, gyerekkor, időskor. Hypertonia és genetika. A hypertonia és metabolikus szindróma, diabetes mellitus kapcsolatai.

2. óra Dr. Szauder Ipoly

A hypertonia és a hypertoniás szívbetegségekre jellemző anamnesztikus adatok, tünetek.

A fizikális vizsgálat jelentősége, értéke, hibalehetőségek.

A didaktikus képanyagon kívül (EKG és szívhang felvétel képei a jellegzetes szívzörejek időbeli elhelyezkedésével) kívül a szívzörejek hangfelvételei is. Konkrét esetbemutatókkal szemléltetve. Diagnosztikus döntési algoritmusok a hallgatóknak kiadva, hand out formában is. Zörejek felismerésének, meghatározásának (systolés-diaistolés) gyakorlása

magnófelvételekről.

3. óra Dr. Szauder Ipoly

Echokardiográfia: a bal kamra hypertrophia megítélésének echocardiographiás módszerei

a. echokardiográfias alapfogalmak, módszerek, ezek értéke

b. A bal kamra hypertrophia. A bal kamra hypertrophiához vezető kórképek. A hypertrophia meglétét/fokát tisztázó mérések elvégzése. M-mód. 2-dimenziós mérések 3-dimenziós mérések.

c. az ischaemiás szívbetegség echokardiográfiája: echocardiographia szerepe ischaemiás szívbetegségben és hypertóniában. Nyugalmi és terheléses (stressz) echocardiographia Kontraszt echocardiographia. Real-time 3-dimenziós echocardiographia Klinikai 3-dimenziós speckle tracking. Intravasculáris echocardiographia. Coronaria áramlási rezerv meghatározása.

d. A hypertóniás szívbetegség súlyossági besorolásának új módszere: a multifaktoriális echocardiographiás értékelése. A hypertóniás szívbetegség echocardiographiával diagnosztizálható klinikai formáinak rövid áttekintése. Az echocardiographiával kimutatható cardialis szövődmények időbeli kialakulása

4. óra Dr. Szauder Ipoly

A hypertonia betegségben észlelt EKG jelenségek

Az EKG-jelenségek elméleti megközelítése. Bal kamra hypertrophia EKG. A bal kamra hypertrophia meghatározására használt indexek. A bal kamra hypertrophiához csatlakozó egyéb EKG jelenségek. Bal kamra nyomás (systolés)-terhelése. Az ingerületvezetés zavarai. Kamrai ektopiák, hirtelen halál. A bal pitvari terhelés jelei. Pitvarfibrilláció. A bal kamra hypertrophia EKG kritériumainak kritikája Az EKG által jelzett bal kamrai hypertrophia a cardiovascularis események jelzője

A leggyakoribb EKG képek hand out formában történ kiadása a-gyakorlása a hallgatóknak

5. óra Dr. Szauder Ipoly

A hypertonia szívelváltozásainak radiológiai, nukleár kardiológiai diagnosztikája

Radiológiai vizsgálatok, kétirányú mellkas röntgenfelvétel. MR (mágneses magrezonancia) vizsgálat jelentősége a szív morfológiájának leképezésében. A regionális bal kamra funkció meghatározása. A Nukleáris kardiológia jelentősége (feladatai) hypertóniás szívbetegségben. A myocardium perfusio SPECT-vizsgálata. A myocardialis perfusio kvantitatív meghatározása PET-vizsgálattal, a szívizom életképességének PET-vizsgálata. A szív szimpatikus beidegzésének vizsgálata. A nukleáris kardiológia módszereinek gyakorlati, diagnosztikus értéke hypertóniás szívbetegségben. Microvasculáris coronariabetegség okozta ischaemia, necrosis detektálása. Coronariasclerosis okozta myocardialis ischaemia, necrosis detektálás. Veszélyes kamrai ritmuszavar előjelzése.

6. óra Dr. Szauder Ipoly

A hypertóniás szívbetegség kardiológiai vonatkozásai

A hypertonia kardiológiai vonatkozásai –a hypertóniás szívbetegség fogalma klinika entitása. Epidemiológiai adatok. Hypertonia és cardiovascularis rizikó. Pulzusszám és cardiovascularis rizikó. Bal kamra hypertrophia. Carotis intima-media vastagsága. Hypertonia és ischaemiás szívbetegség. Metabolikus szindróma kardiológiai jelentősége. Antihypertensiv gyógyszerelés hatása a cardiovascularis rizikóra. A kardiológiai szemlélet helye a hypertóniás betegek kivizsgálása és kezelése során.

7. óra Dr. Szauder Ipoly

Szívelégtelenség

Definíció. Epidemiológia, etiológia. Diagnózis –diagnosztikus algoritmusok (a hallgatóknak

kiadva, hand out formában is). Panaszok és tünetek Fizikális vizsgálat. Laboratóriumi vizsgálatok. Eszközös vizsgálatok. A szívelégtelenség kezelése. Nem gyógyszeres kezelés. Szívelégtelenségben szenvedő betegek követése, gondozása, a szívelégtelenség-ambulanciák jelentősége.

8. óra Dr. Szauder Ipoly

A hypertoniás ischaemiás szívbetegség, microvascularis angina pectoris

a. A hypertoniás ischaemiás szívbetegség, mint új fogalom, elnevezés. A hypertoniás ischaemiás szívbetegség epidemiológiája, prevalenciája. Rizikófaktorok szerepe a hypertoniás ischaemiás szívbetegségben. Tradicionális és korszerű rizikófaktorok. Rizikófelmérés a hagyományos rizikófaktorok és internetről letölthető score-ok alkalmazásával. Az új rizikófaktorok és szerepük a nők ischaemiás szívbetegségében. A tünetek becslése és az ischaemia prevalenciája, nemi különbségek.

b. A microvascularis coronariák anatómiája. A szívizom vérellátása, különös tekintettel a microvascularis coronaria keringésre. A szimpatikus idegrendszer szerepe. Az autonóm idegrendszeri szabályozás. Renin-angiotenzin-aldosteron rendszer (RAAS) Adrenerg receptorok szerepe a hypertoniás ischaemiás szívbetegségben. Alfa-adrenoceptor vasoconstrictio. Béta-adrenerg vasodilatatio. Hormonális szabályozás jelentősége a hypertoniás ischaemiás szívbetegségben. Endothel dysfunctio. Kallikrein-kinin rendszer. Adipocytokinek.

9. óra Dr. Szauder Ipoly

A hypertoniás szívbetegség és következményeként létrejött myocardialis ischaemia

A hypertoniás ischaemiás szívbetegség patofiziológiatényezői: nem gyógyszeres és gyógyszeres kezeléssel befolyásolható tényezők. Coronaria reaktivitás megváltozása, nemi különbségek. A nők ischaemiás szívbetegségének új elnevezése: microvascularis angina pectoris. A nők ischaemiás szívbetegségének általános prognózisa. A non-obstructiv coronariabetegség prognózisa. A nők ischaemiás szívbetegségének rizikójára ható tényezők. Cardialis X syndroma. A hypertonia indukálta ischaemiás szívbetegség diagnózisa, műszeres diagnosztikájának áttekintése. Nyugalmi EKG-vizsgálat. Terheléses EKG szerepe, jelentősége. Az atherosclerosis non-invazív vizsgálata. Non-invazív képalkotó módszerek: echocardiographia, radiológiai, nukleáris kardiológiai módszerek. Egyidejű 24 órás vérnyomásmérés és EKG-monitorozás.

10. óra Dr. Szauder Ipoly

A hypertoniás szívbetegség gyógyszerterápiája

A hypertoniás szívbetegség terápiajának célkitűzései

A vérnyomáscsökkentő kezelés hatékonysága. A hypertonia kezelésére alkalmazott gyógyszer megválasztásának szempontjai. Gyógyszeres kezelés és az életminőség. A betegek compliance-e. Az orvosi és a gyógyszerészi gondozás szerepe a hypertoniás szívbetegség megelőzésében és kezelésében.

A hypertoniás ischaemiás szívbetegség kronofarmakoterápiája

A hypertoniás szívbetegség kronoterápiájának elvi alapjai. A cirkadián ritmus jelentősége cardiovascularis betegségekben. A vérnyomás és a cirkadián ritmus. A konvencionális antihypertensiv kezelés kronofarmakodinámiája gyógyszer csoportokra lebontva.

A rezisztens magas vérnyomás kronoterápiája. A hypertoniás szívbetegség kezelésére alkalmazott gyógyszerek kölcsönhatásai. Gyógyszerkölcsönhatások megnyilvánulási formái. Genetikai tényezők a szervezettel való kölcsönhatásban. Kölcsönhatás a szervezettel Gyógynövény – gyógyszer interakciók Cardiovascularis gyógyszer – élelmiszer kölcsönhatások. Véralvadásra ható szerek csoportja.

A microvascularis coronariabetegség kezelése

A kezelés általános elvei. A gyógyszeres kezelés irányvonalai. Gyógyszeres terápia elvei a nők ischaemiás szívbetegségében.

11. óra Dr. Szauder Ipoly

A hypertoniás szívbetegség diabetológiai vonatkozásai

A nitrogenmonoxid (NO) anyagcsere károsodásának súlyosbító szerepe. A guanint tartalmazó fehérjéhez kapcsolt receptor-jelzőrendszer károsodásának hatása. A renin-angiotensin rendszer fokozott működésének szerepe. A renin-angiotensin rendszer fokozott működése. Diabetos cardio(myo)pathia. Diabetos nephropathia. Diabetos, hypertoniás szívbetegséghez gyakran társuló, illetve azt befolyásoló jelentősebb tényezők. Brain-típusú pitvari natriureticus peptid (BNP). Elhízás, anyagcsere tünetegyüttes. Klinikailag alig észlelhető, alacsony fokozatú szöveti gyulladás káros hatásai. Kezelési következtetések.

12. óra Dr. Szauder Ipoly

A hypertoniás szívbetegség lipidológiai megközelítése

A hypertonia és a dyslipidaemia együttes kezelésének jelentősége. A hypertonia és a magas koleszterinszint endothel dysfunctioés atherosclerosis okozó hatása. A dyslipidemia kezelésének klinikai haszna. R egressziós vizsgálatok. A klinikai végpontok csökkentése. Kezelési irányelvek. Az LDL-koleszterin célértékek elérése. A reziduális lipid rizikó csökkentése. A postprandiális trigliceridszint jelentősége. Az inflammáció csökkentése, a JUPITER vizsgálat. A microvascularis angina lipid vonatkozásai A vérnyomáscsökkentő gyógyszerek lipid-, és antiaterosclerotikus hatásai. Az antihypertensiv szerek lipidmoduláló hatásai Az ACE-gátlók statin-szerű hatása. A Ca-antagonisták antiaterosclerotikus hatása. Statin és vérnyomáscsökkentő együttes adása. Terápia. Diéta. Statinok. A statinkezelés mellékhatásai és monitorozása. Ezetimib. Fibrátok. Elhúzó hatású nikotinsav. Omega-3 zsírsavak.

13. óra Dr. Szauder Ipoly

A hypertoniás szívbetegség endokrin vonatkozásai

A cardiovascularis rendszer hormonjai. A cardiovascularis károsodások és az endokrin hypertonia kapcsolata. Neurohormonális változások. Esszenciális hypertonia – endokrin (secunder) hypertonia. Terápiás elvek és lehetőségek az endokrin hypertoniák kezelésében. Az endokrin hypertoniák szerepe hypertoniás szívbetegségben: Cushing-kór, primer aldosteronizmus, phaeochromocytoma, akromegália. A steroid bioszintézis zavarai. Renovascularis hypertonia. Hyperthyreosis. Hyperparathyreosis.

A Hypertoniás szívbetegség angiológiai vonatkozásai

A hypertonia és az érelváltozás kapcsolata. Hypertrophia. Vascularis remodeling. Hypertonia és microvascularis dysfunctio (strukturális elváltozások-funkcionális károsodások). Diagnosztikus módszerek. Terápiás lehetőségek. Hypertonia és nagyér károsodás. Artériás stiffness. Atherosclerosis. Funkcionális tesztek. Strukturális tesztek Terápiás lehetőségek.

14. óra Dr. Szauder Ipoly

A hypertoniás szívbetegség és vesebetegség

Krónikus veseelégtelenség Cardiorenalis syndroma (CRS) típusai, diagnózisa Cardiorenalis anaemia-syndroma. Hypertoniás szív- és vesebetegség. Kezelési lehetőségek.

A hypertoniás szívbetegség és a sport

A rendszeres edzés szerepe a hypertonia megelőzésében és kezelésében. Az edzett szív jellegzetességei. Hypertonia és a rendszeres edzés. Fiziológiás és kóros bal kamra hypertrophia elkülönítése. Az edzett szív. A rendszeres edzés szerepe a hypertoniás szívbetegségek megelőzésében. A rendszeres edzés gyakorlati kérdései. A hypertonia gyógyszeres kezelése és a sportolás.

A hypertoniás szívbetegség háziorvosi vonatkozásai

A háziorvosi kompetencia határai, hatásköri lista. Diagnosztikus tevékenységek, eljárások. Önálló betegellátási tevékenység. Betegek gondozása-nyilvántartása. Betegedukáció. A vérnyomás mérése. Önvérnyomásmérés gyakorlata jelentősége. Ambuláns vérnyomás-

monitorozás (ABPM) és értékelése. Kivizsgálási algoritmus. Betegellátás szakellátás irányításával, hospitalizáció. **Tanfolyamzárás- összefoglalás.**

Az adott tantárgy határterületi kérdéseit érintő egyéb tárgyak (kötelező és választható tárgyak egyaránt!). A tematikák lehetséges átfedései:

Belgyógyászat I-II Orvosi képzés, EKG a klinikumban

A tantárgy sikeres elvégzéséhez szükséges speciális tanulmányi munka⁴:

nincs ilyen

A foglalkozásokon való részvétel követelményei és a távolmaradás pótlásának lehetősége:

Az elméleti és gyakorlati kurzusokon való részvétel feltétele a hallgató a tárgyfelévet megelőző vizsgaidőszak végéig benyújtott és elfogadott jelentkezése.
2 gyakorlati/elméleti foglalkozásról való távollét lehetséges.

A megszerzett ismeretek ellenőrzésének módja a szorgalmi időszakban⁵:

Zárthelyi, tesztvizsga

A félév aláírásának követelményei:

A félév végi aláírás megszerzésének, ill. a hallgató vizsgára bocsátásának feltétele az elméleti és gyakorlati foglalkozásokon való részvétel az előírt követelmények szerint.

A vizsga típusa:

tesztvizsga

Vizgakovetelmények⁶:

A vizsga teljesítésének minimum követelménye a tesztkérdések 60 %-ának helyes megoldása.

Az osztályzat kialakításának módja és típusa⁷:

A hallgató teljesítményének értékelése ötfokozatú: jeles (5), jó (4), közepes (3), elégséges (2), elégtelen (1).

A vizsgára történő jelentkezés módja:

A Neptun rendszeren keresztül.

A vizsga megismétlésének lehetőségei:

A Tanulmányi és Vizsgaszabályzat szerint.

A tananyag elsajátításához felhasználható nyomtatott, elektronikus és online jegyzetek, tankönyvek, segédletek és szakirodalom (online anyag esetén html cím):

A hypertoniás szívbetegség monográfiája, Főszerkesztő: Szauder Ipoly. (Vox Medica 2012)

Hypertonia és szövődményei a napi gyakorlatban (Szauder Ipoly, Medicina 2018)

Hypertonia. Diagnosztika és terápia tömören (Szauder Ipoly, Medicina 2021)

Szauder I. Hipertóniás szívbetegség. Magyar Belorv Arch. 2019; 2: 87-94

Szauder I: A hipertónia kronofarmakoterápiája. Egyénre szabott kezelés a cirkadián vérnyomásprofil ismeretében. Magyar Belorv Arch 2019; 72: 263-271

www.vernyomasinfo.hu
www.gyohf.hu

A tárgyat meghirdető habilitált oktató (tantárgyfelelős) aláírása:

A gesztorintézet igazgatójának aláírása:

Beadás dátuma: 2021.06.01.

Tesztvizsga kérdések

A hypertoniás szívbetegség multidiszciplináris megközelítése

Prof. Dr. Szauder Ipoly

(megfelelő válasz bekarikázandó, több helyes válasz is lehetséges)

1. Magyarországon a hypertonia előfordulása:

- a. 25 %
- b. 34%
- c. 51 %

2. A hypertoniás szívbetegség fogalma-jelentése:

- a. bal kamra hypertrophia
- b. coronaria betegség
- c. hypertonia okozta komplex kardiális manifesztációk: morfológiai és funkcionális eltérések

3. A hypertoniás szívbetegség manifesztációja:

- a. bal kamra hypertrophia
- b. bal pitvar nagyobbodás
- c. mikro-makrovaszkuláris coronaria betegség
- d. aritmiák
- e. szívelégtelenségt
- d. aorta billentyű sclerosis
- e. billentyűhibák
- f. egyik sem
- g. mindegyik

4. Miért fontos felismerni a hypertoniás szívbetegséget?

- a. mert korai műtéttel gyógyítható
- b. megfelelő kezeléssel megelőzhetőek a szövődmények, a súlyosbodás

5. Hány százalékban okozhat a hypertonia szívinfarktust és stroke-ot?

- a. 30/50
- b. 40/ 60
- c. 50/70

6. Hypertonia leggyakoribb tünetei:

- a. gyakori vizelet, izomfájdalmak

- b. lábdagadás, kézsibbadás
- c. szapora szívverés, palpitatio, verejtékezés, fejfájás, szédülés

7. Hypertoniás szívbetegség EKG jelei:

- a. bal kamra systolés terhelés
- b. bal pitvar terhelés
- c. ritmuszavarok
- d. mindegyik
- e. egyik sem

8. Hypertoniás szívbetegség echokardiográfiás jelei

- a. Aorta gyök, ascendens tágulat
- b. Bal pitvar nagyobbodás
- c. Bal kamra hypertrophia
- d. Mitralis és/vagy aorta insufficiencia.
- e. Diasztolés funkciózavar (relaxatio zavar)
- f. Mindegyik
- g. Egyik sem

9. Hypertoniás szívbetegségben alkalmazott radiológiai-nukleár-kardiológiai eljárások

- a. mellkas rtg
- b. perfúziós myocardium scintigraphia (SPECT)
- c. cardio-CT
- d. cardio-MR

10. Melyik eljárás ad információt a szívizom vérellátásáról?

- a. mellkas rtg
- b. perfúziós myocardium scintigraphia
- c. cardio-CT
- d. cardio-MR
- e. stressz echokardiográfia

11. Melyik betegség súlyosabb?

- a. epicardialis coronaria betegség
- b. microvascularis coronariabetegség
- c. egyformán súlyosak

12. nőkben gyakrabban fordul elő

- a. epicardialis coronaria betegség
- b. microvascularis coronaria betegség

13. Microvascularis coronariabetegség diagnózisa:

- a. anginás panaszok
- b. pozitív terhelése EKG vagy echokardiográfia
- c. negatív coronarographia
- d. pozitív SPECT-CT, PET CT, Cardio-MR
- e. mindegyik
- f. egyik sem

14. Az epicardialis coronariabetegség kezelésének gyógyszerei

- a. Thrombocytá aggregatio gátló (TAG)
- b. Béta-receptor-blokkolók

- c. Statinok
- d. Trimetazidine
- e. Molsidomin
- f. Nitrátok
- g. ACE gátlók
- h. Mindegyik
- i. Egyik sem

15. A 14. pontban alkalmazott gyógyszereket adjuk-e microvascularis coronariabetegségben is?

- a. igen
- b. nem

16. Miért nem kellően felismert és kezelt (alulreprezentált) a microvascularis coronaria betegség?

- a. némelykor enyhébb tünetek
- b. tévesen azt gondolják (mint régebben) hogy enyhébb mint az epicardialis erek betegsége
- c. kevésbé ismert a kórkép
- d. nem történnek teljes körű kivizsgálások, diagnosztikai hiányok
- e. nem történnek teljes körű kezelések
- f. mindegyik
- g. egyik sem

17. A szívelégtelenség tünete lehet:

- a. fáradékonyság
- b. fulladás
- c. mellkasi fájdalom
- d. lábdagadás
- e. mindegyik
- f. egyik sem

18. A szívelégtelenség fizikális jelei

- a. Tompa szívhangok
- b. IV szívhang
- c. Galoppitmus
- d. Mitralis regurgitációs zöre
- e. Pulmonalis pangás
- f. Jobb oldali hydrothorax
- g. Máj pangás-ascites
- h. Lábdagadás
- i. Mindegyik
- j. Egyik sem

19. Szívelégtelenség alapvető diagnózisa

- a. tünetek-panaszok
- b. fizikális vizsgálat
- c. echokardiográfia
- d. EKG
- e. mellkas rtg

20. Szívelégtelenség kezelése:

- a. diuretikum (kacs és K spóroló)
- b. béta-receptor-blokkoló

- c. ACE gátló vagy ARB
- d. Digitalis
- e. Ivabradin
- f. Myoquinon
- g. Mindegyik
- h. Egyik sem

21. ABPM értékelése

- a. csak 24 órás átlag
- b. 24 órás, nappali és éjszakai átlagértékek
- c. szisztolés és diasztolés időindexek
- d. pulzusnyomás
- e. diurnális index
- f. mindegyik

22. A hypertonia nem gyógyszeres kezelése

- a. sószegény étrend
- b. testsúlyredukció
- c. kardiótréning

23. Mit jelent a kronofarmakológiai kezelés?

- a. Az ABPM-el felmért hypertonia típusához (hajnali emelkedés, éjjeli emelkedés, délelőtti vagy délutáni emelkedések) illesztett, ennek megfelelő időpontbeli hatóanyag leadású gyógyszerek reggeli vagy esti adása, vagy napi akár 2x alkalmazása (reggel és este)
- b. napi 3x adott gyógyszer alkalmazása

24. Melyek a jó fix kombinációk a hypertonia kezelésére

- a. ACE gátló+ diuretikum
- b. ARB+diuretikum
- c. Ca blokkoló+diuretikum
- d. Béta blokkoló+diuretikum

25. A béta- blokkolók hatékonysága, szövődménymentes hypertoniában monoterápiában adva:

- a. Teljes mértékű, javasolható
- b. Csekély hatású, emiatt és mellékhatásai miatt monoterápiában nem javasolható

26. Mi a terápia rezisztencia ismérve hypertoniában?

- a. ha három, különböző hatásmechanizmusú szer (ACE gátló vagy ARB + diuretikum, +Ca csatorna blokkoló) adásával sem érhető el a normotenzio
- b. ha négy különböző szer adásával sem érhető el
- c. ha öt különböző szer adásával sem érhető el

27. Másodlagos hypertoniák leggyakoribb fajtái:

- a. nephrogen
- b. endocrin
- c. amyloidosis
- d. depressio

28. Másodlagos hypertoniák kezelése

- a. antihypertenzív gyógyszeres kezelés
- b. oki (műtéti megoldás)

29. Diabetes mellitus szerepe a hypertóniás szívbetegségben:

- a. kisebb kezelést igényel
- b. fokozott CV rizikót jelent
- c. elegendő csak a vércukorszint beállítása

30. Emelkedett LDL szint

- a. növeli a hypertóniás szívbetegség (HSZB) kardiovaszkuláris rizikóját
- b. csökkenti a HSZB kardiovaszkuláris rizikóját

KÖVETELMÉNYRENDSZER

Semmelweis Egyetem, Általános Orvostudományi Kar A gesztorintézet (és az esetleges közreműködő intézetek) megnevezése: TRANSZLÁCÓS MEDICINA INTÉZET
A tárgy neve: A légzés és a légzőszervi megbetegedések klinikai élettani alapjai Angol nyelven: Clinical physiology of respiration and respiratory diseases Német nyelven: Klinische Physiologie des Atmungssystems und der Erkrankungen des Atmungssystems Kreditértéke: 2 Heti óraszám: 2 előadás: 14 oktatási héten 2x45 perc gyakorlat: - szeminárium: - Tantárgy típusa: kötelező <u>kötelezően választható</u> szabadon választható
Tanév: 2022/2023 tanév I. félévre
Tantárgy kódja: - A légzés és a légzőszervi megbetegedések klinikai élettani alapjai (AOVTLM955_1M) - A légzés és a légzőszervi megbetegedések klinikai élettani alapjai (AOVTLM955_1A)
Tantárgyfelelős neve: Dr. Benyó Zoltán, Dr. Lohinai Zoltán PhD Munkahelye, telefonos elérhetősége: Transzlációs Medicina Intézet, (+36-1) 210-0306; belső mellék: 60300 Beosztása: egyetemi tanár, igazgató Habilitációjának kelte és száma: 259; 2008.05.26.
A 3-5. évfolyamos általános orvostanhallgatók számára a tanév első félévére meghirdetett kurzus célja, hogy megerősítse a légzéssel kapcsolatos élettani alapismereteket, áttekintse a cardiorespiratorikus adaptáció legfontosabb elemeit sportolás és különböző kórállapotok kapcsán, és integrált képet adjon a legfontosabb légzőszervi megbetegedések kialakulásának élettani, kórélettani hátteréről a legújabb kutatási eredmények tükrében. A tematikában külön hangsúlyt kap a légutak nem-invazív vizsgálómódszereinek bemutatása (köztük a spirometria, pletizmográfia, légúti hiperreaktivitás mérés, köpetindukció, kilégzett levegő biomarker profil), a módszerek által kapható eredmények kritikus értelmezése.
A tárgy oktatásának helye (előadóterem, szemináriumi helyiség, stb. címe): Semmelweis Egyetem, EOK, Tűzoltó utca 37-47. Békésy György tanterem
A tárgy sikeres elvégzése milyen kompetenciák megszerzését eredményezi: Az anatómiai, biokémiai és élettani alapokra építve, a hallgatók képessé válnak a leggyakoribb légzőszervi betegségek hátterében álló kóros folyamatok szervezet szintű megnyilvánulásának, tüneteinek, okainak és lehetséges terápiás következményeinek megértésére.
A tantárgy felvételéhez, illetve elsajátításához szükséges előtanulmányi feltétel(ek): Biokémia szigorlat Élettan szigorlat
A kurzus megindításának hallgatói létszámfeltételei (minimum, maximum), a hallgatók kiválasztásának módja: A legkisebb hallgatói létszám: 5 fő A legmagasabb hallgató létszám: 60 fő (a kiválasztásnak nincsenek kritériumai, az első 60 jelentkező látogathatja a kurzust)

<p>A kurzusra történő jelentkezés módja: A jelentkezés a NEPTUN rendszeren keresztül zajlik.</p>
<p>A tárgy tematikája: Az elméleti és gyakorlati oktatást órákra (hetekre) lebontva külön-külön fel kell megadni, lehetőleg az előadók és/vagy a gyakorlati oktatók nevének feltüntetésével.</p> <ol style="list-style-type: none"> 1. hét Koronavírus: új eredmények 2. hét Tüdőrák és a microbiom 3. hét Intersticiális tüdőbetegségek célzott kezelése 4. hét Asthma bronchiale: személyre szabott kezelések 5. hét Bronchiectasia, COPD transzlációs vonatkozásai 6. hét Obstructive alvási apnoea és a kardiovascularis mortalitás 7. hét Transzlációs kutatások mellkasi betegségekben 8. hét Mellkasi képalkotás: Szűrés, fibrózis, infektív kórképek radiológiai vonatkozásai 9. hét Biomarkerek, személyre szabott kezelések a tüdőgyógyászatban 10. hét Cisztás fibrózis- esetbemutatással 11. hét Pneumonia: otthon szerzett, nosocomiális pneumónia 12. hét Spiroergometria, cardiopulmonális terheléses vizsgálat transzlációs vonatkozások 13. hét Mellkasi kórképek: Hogyan értelmezzünk irányelveket 14. hét Vizsga
<p>Az adott tantárgy határterületi kérdéseit érintő egyéb tárgyak (kötelező és választható tárgyak egyaránt!). A tematikák lehetséges átfedései: Patológia, immunológia, laboratóriumi medicina és belgyógyászat</p>
<p>A tantárgy sikeres elvégzéséhez szükséges speciális tanulmányi munka: (Pl. terepgyakorlat, kórlapelemzés, felmérés készítése, stb.) -</p>
<p>A foglalkozásokon való részvétel követelményei és a távolmaradás pótlásának lehetősége: -----</p>
<p>A megszerzett ismeretek ellenőrzésének módja a szorgalmi időszakban: Az elméleti tudás a szorgalmi időszak végén írásbeli beszámoló alapján kerül ellenőrzésre. Pótlásra illetve javításra a vizsgaidőszakban nyújtunk egy lehetőséget.</p>
<p>A félév aláírásának követelményei: Sikeres írásbeli beszámoló.</p>
<p>A vizsga típusa: Az előadások anyagára vonatkozó 15-20 tesztkérdésre adandó írásbeli dolgozat, amelyet a hallgatók a szorgalmi időszak utolsó hetében írnak, külön vizsga nincs.</p>
<p>Vizgakövetelmények: (Elméleti vizsga esetén kérjük a tételsor megadását, gyakorlati vizsga esetén a vizsgáztatás témakörét és módját.)</p> <p>Az előadások anyagára vonatkozó 10-15 tesztkérdésre adandó írásbeli dolgozat, amelyet a hallgatók a szorgalmi időszak utolsó hetében írnak, külön vizsga nincs. Az elégséges szint eléréséhez a maximális pontszám 60%-t kell teljesíteni.</p>
<p>Az osztályzat kialakításának módja és típusa: (Az elméleti és gyakorlati vizsga beszámításának módja. Az évközi számonkérések eredményeink</p>

beszámítási módja.)

A kreditrendszerű oktatásban: 1-5 érdemjegy az írásbeli dolgozat eredménye alapján.

A jegy megállapítása a teszt eredménye alapján történik a következő módon:

90-100% - jeles (5)

80 – 89 % - jó (4)

70 – 79 % - közepes (3)

60 – 69% - elégséges (2)

< 60% - elégtelen (1)

A vizsgára történő jelentkezés módja:

A vizsgaidőszakban nincs vizsga, így nincs vizsgajelentkezés sem.

A kurzus teljesítéséhez szükséges írásbeli vizsga a szorgalmi időszak utolsó hetében az órarend szerinti időpontban kerül megtartásra.

A vizsga megismétlésének lehetőségei:

Az írásbeli vizsgáról való távollét esetén orvosi igazolást három napon belül fogadunk el. Pótlásra illetve javításra a vizsgaidőszakban nyújtunk egy lehetőséget.

A tananyag elsajátításához felhasználható nyomtatott, elektronikus és online jegyzetek, tankönyvek, segédletek és szakirodalom (online anyag esetén html cím):

Guyton and Hall Textbook of Medical Physiology 13th edition (Elsevier, 2015)

Előadásjegyzetek és az előadók által megadott egyéb publikációk

A tárgyat meghirdető habilitált oktató (tantárgyfelelős) aláírása:

A gesztorintézet igazgatójának aláírása:

Beadás dátuma:

2022.05.12.

KÖVETELMÉNYRENDSZER

Semmelweis Egyetem, Általános Orvostudományi Kar A gesztorintézet (és az esetleges közreműködő intézetek) megnevezése: Szülészeti és Nőgyógyászati Klinika, Baross utcai részleg
A tárgy neve: Asszisztált reprodukció és nőgyógyászati endokrinológia (I.) Angol nyelven: Assisted reproduction and gynecological endocrinology (I.) Német nyelven: Assistierte Reproduktion und Gynakologische Endokrinologie (I.) Kreditértéke: 2 pont Heti óraszám: előadás: 1 óra gyakorlat: -- szeminárium: -- Tantárgy típusa: kötelező <u>kötelezően választható</u> szabadon választható
Tanév: 2022/2023.
Tantárgy kódja: AOVNO1100_1M <i>(Új tárgy esetén Dékáni Hivatal tölti ki, jóváhagyást követően)</i>
Tantárgyfelelős neve: Prof. Dr. Urbancsek János Munkahelye, telefonos elérhetősége: SE Szülészeti és Nőgyógyászati Klinika, Asszisztált Reprodukciós Osztály Beosztása: osztályvezető egyetemi tanár Habilitációjának kelte és száma: 2005.05.26 / 242
A tantárgy oktatásának célkitűzése, helye az orvostudományi képzés keretében: A medicina egyik legdinamikusabban fejlődő interdiszciplináris területének, a humán asszisztált reprodukciónak és az ehhez szorosan kapcsolódó nőgyógyászati endokrinológiának a részletes bemutatása.
A tárgy oktatásának helye (előadóterem, szemináriumi helyiség, stb. címe): SE Szülészeti és Nőgyógyászati Klinika tanterme: 1088 Budapest, Baross utca 27.
A tárgy sikeres elvégzése milyen kompetenciák megszerzését eredményezi: Tájékozottság az emberi reprodukció működéséről és annak a meddőség kezelése céljából történő befolyásolása vagyis az asszisztált reprodukció részleteiben, megismerve a nőgyógyászati endokrinológia ehhez kapcsolódó aktuális kérdéseit.
A tantárgy felvételéhez, illetve elsajátításához szükséges előtanulmányi feltétel(ek): 1.-4. szemeszter ajánlott tantárgyainak sikeres elvégzése.
A kurzus megindításának hallgatói létszámfeltételei (minimum, maximum), a hallgatók kiválasztásának módja: Minimum: 10 hallgató Maximum: 100 hallgató Önkéntes jelentkezés alapján
A kurzusra történő jelentkezés módja: Neptun rendszeren keresztül

A tárgy részletes tematikája:

(Az elméleti és gyakorlati oktatást órákra (hetekre) lebontva, sorszámozva külön-külön kell megadni, az előadók és a gyakorlati oktatók nevének feltüntetésével, megjelölve a vendégoktatókat. Mellékletben nem csatolható!)

Vendégoktatókra vonatkozóan minden esetben szükséges CV csatolása!)

Az elmúlt egy-két évtizedben a különböző laboratóriumi eljárásokban végbement szinte hihetetlen metodikai fejlődés a hormonok elválasztásáról, koncentrációjáról, metabolizmusáról illetve hatásmechanizmusáról szerzett ismereteinket óriási mértékben kitágította. Mindez a fejlődés a menstruációs ciklus, az emberi szaporodás élettanának és kórélettanának mélyebb megértéséhez, a pubertás, a terhesség és a klimaktérium átfogóbb endokrinológiai szemléletének kialakulásához vezetett. A világon az első, szervezeten kívül fogant gyermek meg születésével a humán reprodukciónak, mint új tudományágnak olyan, addig ismeretlen mértékű fejlődése indult el, mely nemcsak az új asszisztált reprodukciós eljárások kialakulásához és azok eredményességének fokozásához, hanem - paradox módon - a hormonális fogamzásgátlás egyszerűsödéséhez és biztonságosabbá válásához is vezetett.

A szülészeti-nőgyógyászati diszciplínának kevés olyan területe van, mely valamilyen - akár csak vékony - szálon keresztül is ne kapcsolódna az endokrin rendszerhez és talán nincs is olyan szülészeti-nőgyógyászati kórkép, mely kialakulásának hátterében különböző endokrin rendszerek működészavara ne volna kimutatható. A nőgyógyászati daganatok (különösképpen azok hormontermelő csoportja) az endometriózis, a női androgenizációs kórképek esetében ez a kapcsolat még szembetűnőbb. A nőgyógyászati sebészet napjainkban is egyre terjedő "minimal invazív" endoszkópos beavatkozásainak is számos endokrinológiai vonatkozása ismeretes.

Előadások:

1. Bevezetés az asszisztált reprodukció és nőgyógyászati endokrinológia témakörbe (Prof. Dr. Urbancsek János, SE Női Klinika, Asszisztált Reprodukciós Osztály)
2. A menstruációs ciklus élettana
(Prof. Dr. Urbancsek János, SE Női Klinika, Asszisztált Reprodukciós Osztály)
3. A menstruációs ciklus kórélettana
(Prof. Dr. Urbancsek János, SE Női Klinika, Asszisztált Reprodukciós Osztály)
4. A meddőség kivizsgálása
(Prof. Dr. Urbancsek János, SE Női Klinika, Asszisztált Reprodukciós Osztály)
5. A meddőség kezelése I: oulációindukció, intrauterin inseminatio, operatív kezelés (Prof. Dr. Urbancsek János, SE Női Klinika, Asszisztált Reprodukciós Osztály)
6. A meddőség kezelése II: in vitro fertilizáció
(Prof. Dr. Urbancsek János, SE Női Klinika, Asszisztált Reprodukciós Osztály)
7. Az in vitro fertilizáció embriológiai vonatkozásai
(Dr. Fancsovits Péter, SE Női Klinika, Asszisztált Reprodukciós Osztály)
8. Az in vitro fertilizáció alternatív és új módszerei.
(Prof. Dr. Urbancsek János, SE Női Klinika, Asszisztált Reprodukciós Osztály)

A tantárgy sikeres elvégzéséhez szükséges speciális tanulmányi munka: nincs

(Pl. terepgyakorlat, kórlapelemzés, felmérés készítése, stb.)

<p>A foglalkozásokon való részvétel követelményei és a távolmaradás pótlásának lehetősége: Az előadásokon való aktív részvétel az előadóhoz intézett kérdések feltevésével.</p>
<p>A megszerzett ismeretek ellenőrzésének módja a szorgalmi időszakban: (Pl. házi feladat, beszámoló, zárthelyi stb. témaköre és időpontja, pótlásuk és javításuk lehetősége.) Kérdések feltevése a hallgatóságnak az előadó részéről a megelőző előadás anyagára vonatkozóan.</p>
<p>A félév aláírásának követelményei: Az előadásokon való részvétel</p>
<p>A vizsga típusa: szóbeli vizsga – tételek a szemeszter elején kerülnek kiadásra</p>
<p>Vizsgakövetelmények: (<i>Elméleti vizsga esetén kérjük a tételsor megadását, gyakorlati vizsga esetén a vizsgáztatás témakörét és módját.</i>) Az előadáson elhangzott ismeretek.</p>
<p>Az osztályzat kialakításának módja és típusa: (<i>Az elméleti és gyakorlati vizsga beszámításának módja. Az évközi számonkérések eredményeink beszámítási módja.</i>) A hallgató szóbeli vizsga során bizonyított tudása illetve az előadások során kérdések feltevésével mutatott aktivitása.</p>
<p>A vizsgára történő jelentkezés módja: Neptun rendszeren keresztül</p>
<p>A vizsga megismétlésének lehetőségei: A vizsgaidőszak utolsó két napján.</p>
<p>A tananyag elsajátításához felhasználható nyomtatott, elektronikus és online jegyzetek, tankönyvek, segédletek és szakirodalom (online anyag esetén html cím): Tankönyv: Urbancsek J – Papp Z.: Nőgyógyászati endokrinológia (Springer)</p> <p>Ajánlott irodalom: Urbancsek J – Rabe T.. Asszisztált reprodukció – Az in vitro fertilizáció elmélete és gyakorlata A SE Asszisztált Reprodukciós Osztály honlapjának (http://semmelweis.hu/asszisztaltreprodukcio) „Oktatás” részében megadott oktatási anyag</p>
<p>A tárgyat meghirdető habilitált oktató (tantárgyfelelős) aláírása: Prof. Dr. Urbancsek János</p>
<p>A gesztorintézet igazgatójának aláírása: Prof. Dr. Ács Nándor</p>
<p>Beadás dátuma: 2020.05.10.</p>

KÖVETELMÉNYRENDSZER

Semmelweis Egyetem, Általános Orvostudományi Kar A gesztorintézet (és az esetleges közreműködő intézetek) megnevezése: Szülészeti és Nőgyógyászati Klinika, Baross utcai részleg
A tárgy neve: Asszisztált reprodukció és nőgyógyászati endokrinológia (II.) Angol nyelven: Assisted reproduction and gynecological endocrinology (II.) Német nyelven: Assistierte Reproduktion und Gynakologische Endokrinologie (II.) Kreditértéke: 2 pont Heti óraszám: előadás: 1 óra gyakorlat: -- szeminárium: -- Tantárgy típusa: kötelező <u>kötelezően választható</u> szabadon választható
Tanév: 2022/2023.
Tantárgy kódja: AOVNO1100_2M <i>(Új tárgy esetén Dékáni Hivatal tölti ki, jóváhagyást követően)</i>
Tantárgyfelelős neve: Prof. Dr. Urbancsek János Munkahelye, telefonos elérhetősége: SE Szülészeti és Nőgyógyászati Klinika, Asszisztált Reprodukciós Osztály Beosztása: osztályvezető egyetemi tanár Habilitációjának kelte és száma: 2005.05.26 / 242
A tantárgy oktatásának célkitűzése, helye az orvoscépzés kurikulumában: A medicina egyik legdinamikusabban fejlődő interdiszciplináris területének, a humán asszisztált reprodukciónak és az ehhez szorosan kapcsolódó nőgyógyászati endokrinológiának a részletes bemutatása.
A tárgy oktatásának helye (előadóterem, szemináriumi helyiség, stb. címe): SE Szülészeti és Nőgyógyászati Klinika tanterme: 1088 Budapest, Baross utca 27.
A tárgy sikeres elvégzése milyen kompetenciák megszerzését eredményezi: Tájékozottság az emberi reprodukív működés illetve annak a meddőség kezelése céljából történő befolyásolása vagyis az asszisztált reprodukció részleteiben, megismerve a nőgyógyászati endokrinológia ehhez kapcsolódó aktuális kérdéseit.
A tantárgy felvételéhez, illetve elsajátításához szükséges előtanulmányi feltétel(ek): 1.-4. szemeszter ajánlott tantárgyainak sikeres elvégzése.
A kurzus megindításának hallgatói létszámfeltételei (minimum, maximum), a hallgatók kiválasztásának módja: Minimum: 10 hallgató Maximum: 100 hallgató Önkéntes jelentkezés alapján
A kurzusra történő jelentkezés módja: Neptun rendszeren keresztül

A tárgy részletes tematikája:

(Az elméleti és gyakorlati oktatást órákra (hetekre) lebontva, sorszámozva külön-külön kell megadni, az előadók és a gyakorlati oktatók nevének feltüntetésével, megjelölve a vendégoktatókat. Mellékletben nem csatolható! Vendégoktatókra vonatkozóan minden esetben szükséges CV csatolása!)

Az elmúlt egy-két évtizedben a különböző laboratóriumi eljárásokban végbement szinte hihetetlen metodikai fejlődés a hormonok elválasztásáról, koncentrációjáról, metabolizmusáról illetve hatásmechanizmusáról szerzett ismereteinket óriási mértékben kitágította. Mindez a fejlődés a menstruációs ciklus, az emberi szaporodás élettanának és kórélettanának mélyebb megértéséhez, a pubertás, a terhesség és a klimaktérium átfogóbb endokrinológiai szemléletének kialakulásához vezetett. A világon az első, szervezeten kívül fogant gyermek meg születésével a humán reprodukciónak, mint új tudományágnak olyan, addig ismeretlen mértékű fejlődése indult el, mely nemcsak az új asszisztált reprodukciós eljárások kialakulásához és azok eredményességének fokozásához, hanem - paradox módon - a hormonális fogamzásgátlás egyszerűsödéséhez és biztonságosabbá válásához is vezetett.

A szülészeti-nőgyógyászati diszciplínának kevés olyan területe van, mely valamilyen - akár csak vékony - szálon keresztül is ne kapcsolódna az endokrin rendszerhez és talán nincs is olyan szülészeti-nőgyógyászati kórkép, mely kialakulásának hátterében különböző endokrin rendszerek működészavara ne volna kimutatható. A nőgyógyászati daganatok (különösképpen azok hormontermelő csoportja) az endometriózis, a női androgenizációs kórképek esetében ez a kapcsolat még szembetűnőbb. A nőgyógyászati sebészet napjainkban is egyre terjedő "minimal invazív" endoszkópos beavatkozásainak is számos endokrinológiai vonatkozása ismeretes.

Előadások:

9. A nemi differenciálódás és zavarai
(Dr. Ádám Zsolt főorvos, Szent Imre Kórház, Szülészeti-Nőgyógyászati Oszt.)
10. Gyermek és pubertáskori nőgyógyászat
(Dr. Kovács Eszter, egyetemi tanársagéd, SE Női Klinika)
11. Endometriózis
(Dr. Bokor Attila, egyetemi adjunktus, SE Női Klinika)
12. A női nemi szervek hormontermelő daganatai
(Dr. Demeter Attila, főorvos, Országos Onkológiai Intézet)
13. A klimaktérium endokrinológiája
(Dr. Magyar Zoltán, főorvos, Péterfy Kórház, Szülészeti-Nőgyógyászati Oszt.)
14. Hormonális fogamzásgátlás
(Dr. Garamvölgyi Zoltán főorvos, Dél Pesti Kórház, Szülészeti-Nőgyógyászati Oszt.)
15. Női androgenizáció
(Dr. Molvarecz Attila, egyetemi tanár, SE Női Klinika)
16. Írásbeli tesztvizsga az előadás idejében

A foglalkozásokon való részvétel követelményei és a távolmaradás pótlásának lehetősége:

Az előadásokon való aktív részvétel az előadóhoz intézett kérdések feltevésével.

A megszerzett ismeretek ellenőrzésének módja a szorgalmi időszakban:

(Pl. házi feladat, beszámoló, zárthelyi stb. témaköre és időpontja, pótlásuk és javításuk lehetősége.)

Kérdések feltevése a hallgatóságnak az előadó részéről a megelőző előadás anyagára vonatkozóan.

A félév aláírásának követelményei:

Az előadásokon való részvétel
A vizsga típusa: írásbeli tesztvizsga
Vizsgakövetelmények: (<i>Elméleti vizsga esetén kérjük a tételsor megadását, gyakorlati vizsga esetén a vizsgáztatás témakörét és módját.</i>) Az előadáson elhangzott ismeretek.
Az osztályzat kialakításának módja és típusa: (<i>Az elméleti és gyakorlati vizsga beszámításának módja. Az évközi számonkérések eredményeink beszámítási módja.</i>) A hallgató szóbeli vizsga során bizonyított tudása illetve az előadások során kérdések feltevésével mutatott aktivitása.
A vizsgára történő jelentkezés módja: Neptun rendszeren keresztül
A vizsga megismétlésének lehetőségei: A vizsgaidőszak utolsó két napján.
A tananyag elsajátításához felhasználható nyomtatott, elektronikus és online jegyzetek, tankönyvek, segédletek és szakirodalom (online anyag esetén html cím): Tankönyv: Urbancsek J – Papp Z.: Nőgyógyászati endokrinológia (Springer) Ajánlott irodalom: 1. Urbancsek J – Rabe T.. Asszisztált reprodukció – Az in vitro fertilizáció elmélete és gyakorlata 2. A SE Asszisztált Reprodukciós Osztály honlapjának (http://semmelweis.hu/asszisztaltreprodukcio) „Oktatás” részében megadott oktatási anyag
A tárgyat meghirdető habilitált oktató (tantárgyfelelős) aláírása: Prof. Dr. Urbancsek János
A gesztorintézet igazgatójának aláírása: Prof. Dr. Ács Nándor
Beadás dátuma: 2020.05.10.

KÖVETELMÉNYRENDSZER

Semmelweis Egyetem, Általános Orvostudományi Kar A gesztorintézet (és az esetleges közreműködő intézetek) megnevezése: Aneszteziológiai- és Intenzív Terápiás Klinika Honvéd-, Katasztrófa- és Rendvédelem Orvostan Tanszéki Csoport Műszaki Főigazgatóság
A tárgy neve: Katasztrófamedicina Angol nyelven: Disaster medicine Német nyelven: Katastrofen Medizine Kreditértéke: 1 kreditpont Heti óraszám: előadás: 6*45 perc gyakorlat: 8*45 perc szeminárium: - Tantárgy típusa: kötelezően választható
Tanév: 2022/2023
Tantárgy kódja: AOVHKT815_1M
Tantárgyfelelős neve: Prof. Dr. Gál János Munkahelye, telefonos elérhetősége: AITK, +36/20-825-90-60 Beosztása: klinikaigazgató Habilitációjának kelte és száma: 2007.01.30. (1/2007/habil)
A tantárgy oktatásának célkitűzése, helye az orvostudományi képzés keretében: A tantárgy alapvető célja, hogy a hallgatók komplex ismereteket szerezzenek a jogszabályban megállapított polgári védelmi, honvédelmi kötelezettségeikről, az egészségügyi létfontosságú rendszerelemek védelmében, illetve az egészségügyi válsághelyzeti tevékenységben pályájuk során betöltött szerepükről és ezeket gyakorló beosztott orvosként, vezetőként, az egészségügyi igazgatásban résztvevő szakemberként is alkalmazni tudják. Így ismerjék a különböző típusú egészségügyi válsághelyzetet előidéző események (pl.: földrengés, nagykiterjedésű vihar, pandémia, tömegbaleset, kibertámadás stb.) során alkalmazandó vezetési, szervezési feladatokat, a kompromisszumos medicina alapelveit és orvosi eljárásait. A tantárgy a klinikum oktatási szakaszába tagozódik, ahol a hallgatóknak már élő tapasztalata van a betegekkel és a betegellátásban résztvevő Kollégáikkal. A katasztrófák az életet, életfeltételeket, az anyagi javakat, a természeti környezetet súlyosan károsító vagy veszélyeztető, többnyire váratlan események. Békés mindennapjaink folyamán a laikus emberek de még a gyakorló orvos Kollégák számára is távolinak tűnhet egy-egy ilyen esemény bekövetkezése.. A statisztika azonban ezen optimizmusunkra gyakran rációzik. A természet ereje mellett a XXI. század antropogén katasztrófák terén is kihívások elé állít minket: gondolunk itt a világszerte fennálló fegyveres konfliktusokra, terrorizmusra vagy épp a vegyi- és nukleáris biztonságra. A katasztrófa egészségügy – ha úgy tetszik katasztrófa orvostan a medicina relatív fiatal ága: megszületéséhez az általános katasztrófa menedzsment és a sürgősségi ellátás házasságára volt szükség. Több diszciplína, többek közt a katonatorvostan, sürgősségi orvostan, intenzív orvostan adja azokat az alapokat, melyek mentén ez a szubspecialitás önálló jogon helyt tud állni. A katasztrófa medicina alapvető elvei és teljes szakmai koncepciója folyamatos fejlődésen mentek és mennek át napjainkban is. Az alkotóelemek a társszakmák forrásanyagaiban vannak „elrejtve”, melynek gyűjtése és legfőképp szintetizálása az egyik legfőbb feladat. Mivel ez adott esetben tudományos szemléletet is igényel, így adódik, hogy egyetemi katedrával is rendelkezzenek ez a terület. A haváriák alapvető tulajdonságaiból következik, hogy a szó legszorosabb értelmében csapatmunkáról van szó: a teljesség igénye nélkül a kommunikáción, szállításon, műszaki tudományokon át, a tömegelhelyezés

kihívásain, közrendvédelmen keresztül az anyagi és egyéb források megteremtéséig igen sokféle szakterülettel kell tudni együttműködni.

Ez a csapatmunka az orvosi szakmákon belül különösképpen erőteljesen jelenik meg az intenzív ellátás során: a Semmelweis Egyetemen ennek megfelelően a katasztrófa orvostan helye is az intenzív-sürgősség szakmához asszociáltan kapott helyet.

A tárgy oktatásának helye (előadóterem, szemináriumi helyiség, stb. címe):

Avicenna International College Gimnázium
1089 Budapest, Orczy út 3-5.

A tárgy sikeres elvégzése milyen kompetenciák megszerzését eredményezi:

A hallgató el tudja határolni a normál üzemenet szerinti egészségügyi ellátás követelményeit és a havaria helyzetben, egészségügyi válsághelyzetben alkalmazandó eljárásokat, megismeri az egészségügyi és védelmi igazgatás rendszerét ezekben a helyzetekben és a ellátórendszer különböző szintjein felmerülő feladatokat. A hallgató a gyakorlatok során törzsvezetési feladatokban vesz részt, melyek során nem csak a válsághelyzeti tevékenység keretrendszerét, de gyakorlati alkalmazását is megismeri. Megismeri továbbá az alapvető alá-, főlérendeltségi normákat, a veszélyhelyzeti, célirányos kommunikáció alapjait és lehetőségeit. Betekintést nyer a prehospitális és hospitális szinten folyó katasztrófa menedzsmentbe.

A tantárgy felvételéhez, illetve elsajátításához szükséges előtanulmányi feltétel(ek):

A mintatanterv szerinti kurzusok felvétele a korábbi szemeszterekben. Speciális feltétel nincsen.

A kurzus megindításának hallgatói létszámfeltételei (minimum, maximum), a hallgatók kiválasztásának módja:

Alsó létszámkeret minimum 10 hallgató / tömbhét.
Felső létszámkeret maximum 50 hallgató / tömbhét

A kurzusra történő jelentkezés módja:

NEPTUN rendszeren keresztül

A tárgy részletes tematikája (adott tömbhétre bontva):

Hétfő:

3x45 perc előadás – Katasztrófavédelem, -reagálás, beavatkozásbiztonság (Mészáros István – SE műszaki főigazgató, biztonsági összekötő)

Bemutatásra kerülnek az egészségügyi dolgozókra vonatkozó polgári védelmi kötelezettségek, a védelmi igazgatás keretrendszere és kapcsolata az egészségügyi igazgatással, az egészségügyi létfontosságú rendszerelemek védelmi feladatai, különösen az egészségügyi válsághelyzeti tevékenység. Ezen túl a hallgatók alapvető információkat kapnak a mindennapokban és a különböző kárhelyeken történő biztonságos beavatkozás követelményeiről, továbbá megismerik a kiberbiztonság egészségügyi és egészségügyi válsághelyzeti kapcsolatait.

2x45 perc előadás – A katasztrófaorvostan prehospitális vonatkozásai – a helyszíni menedzsment (Dr. Mártai István)

1x45 perc előadás – A katasztrófaorvostan hospitális vonatkozásai – a HMIMMS (hospital major incident medical management and support) alapjai (Dr. Orosz Gábor)

2x45 perc gyakorlat – Esettanulmány elemzése

A hallgatók, a számukra képi és hanganyaggal bemutatott komplex egészségügyi válsághelyzeti gyakorlatot

kontrolláltan, csoportosan és tematikusan elemzik. Az előadásokon elhangzottak alapján értékelik a jó és rossz gyakorlatokat, a végrehajtás módját és időnormáit, a vezetés és a kommunikáció folyamatait.

Kedd (turnus I. felének) / csütörtök (turnus II. felének):

2x45 perc gyakorlat – Törzsvezetési feladat (tömeges sérültellátás, prehospitális) (Dr. Mártai István)

Terepasztal gyakorlat keretében modellezésre kerül egy prehospitális katasztrófahelyzet, melyet a hallgatóknak kiosztott szerepeik alapján, csapatban, együttműködve kell megoldaniuk, a társszervekkel kooperációban a kárhelyet felszámolniuk.

2x45 perc gyakorlat – Törzsvezetési feladat (fekvőbetegellátó intézményt ért károk és többletfeladatok) (Mészáros István – SE műszaki főigazgató, biztonsági összekötő)

A forgatókönyv részben megtörtént eseményeken alapul. Ennek során a fővárost és a létesítményt ért viharok elhárítása mellett a létesítményben az egészségügyi ellátás fenntartása a cél úgy, hogy a saját károk mellett tömegesen érkeznek sérültek az intézménybe. Az esemény menet közben új információkkal folyamatosan eszkalálódik. A hallgatók feladata az így kialakult egészségügyi válsághelyzet kezelése különböző szerepköröket betöltve az intézményi, orvosszakmai, ápolásvezetési kapcsolattartóktól, az intézmény operatív törzsen keresztül az egészségügyi és védelmi igazgatás szakmai vezetőinek szerepköréig.

2x45 perc gyakorlat - Törzsvezetési feladat (pandémia, többletfeladatok ellátása) (Dr. Orosz Gábor)

Terepasztal gyakorlat során részben megtörtént eseményeken alapuló, pandémia-jellegű havaria sújtotta hospitalis környezetben kell csapatban megoldást találniuk a kialakult helyzetre.

1x45 perc – zárthelyi dolgozat

Péntek:

1x45 perc – zárthelyi dolgozat (pót alkalom)

Az adott tantárgy határterületi kérdéseit érintő egyéb tárgyak (kötelező és választható tárgyak egyaránt!). A tematikák lehetséges átfedései:

sürgősségi orvostan, oxyologia, intenzív terápia, traumatológia

A tantárgy sikeres elvégzéséhez szükséges speciális tanulmányi munka:

Esettanulmány elemzése, értékelése. Törzsvezetési gyakorlatban történő aktív részvétel a kiosztott szerepkörnek megfelelően.

A foglalkozásokon való részvétel követelményei és a távolmaradás pótlásának lehetősége:

Az érvényben lévő Tanulmányi- és Vizsgaszabályzatnak megfelelően, a blokkosított oktatási rendszerben oktatott tárgy esetén az előadások és a gyakorlatok együttesen értékelendők hiányzás szempontjából. A Hallgató köteles a hiányzás teljes pótlására, melyre pótlási lehetőséget biztosítunk.

A megszerzett ismeretek ellenőrzésének módja a szorgalmi időszakban:

(Pl. házi feladat, beszámoló, zárthelyi stb. témaköre és időpontja, pótlásuk és javításuk lehetősége.)

Az adott tanulmányi időszak alatt elsajátított kompetenciák felmérése szummatív értékeléssel, melynek formája az adott tanulási egység lezárásaként megrendezett zárthelyi dolgozat megírása. Erre két, külön napon lévő alkalmat is biztosítunk a Hallgatók számára (csak egy zárthelyi dolgozat megírása szükséges természetesen).

<p>A félév aláírásának követelményei:</p> <p>Az aláírás megszerzésének feltétele, hogy a Hallgató a blokkba épített előadások és gyakorlatok legalább 75%-os (összesített) jelenléti, részvételi követelményt teljesítse.</p>
<p>A vizsga típusa:</p> <p>Ún. egyszerű vizsga, mely az évközi tanulmányi teljesítményértékelés (zárthelyi dolgozat) során elért eredmény teljes beszámításából áll.</p>
<p>Vizsgakövetelmények: (<i>Elméleti vizsga esetén kérjük a tételsor megadását, gyakorlati vizsga esetén a vizsgáztatás témakörét és módját.</i>)</p> <p>A zárthelyi dolgozat kapcsán a kurzus előadásainak anyagából feltett tesztkérdések megválaszolása.</p>
<p>Az osztályzat kialakításának módja és típusa: (<i>Az elméleti és gyakorlati vizsga beszámításának módja. Az évközi számonkérések eredményeink beszámítási módja.</i>)</p> <p>A zárthelyi dolgozat során elért eredmény teljes beszámítása. Az osztályzat három fokozatú skálán kerül megjelölésre: nem felelt meg – megfelelt – kiválóan megfelelt.</p>
<p>A vizsgára történő jelentkezés módja:</p> <p>NEPTUN rendszeren keresztül.</p>
<p>A vizsga megismétlésének lehetőségei:</p> <p>Az adott turnusban biztosított pótvizsga időpontban. Külön egyeztetve más turnus megadott vizsgaalkalmán.</p>
<p>A tananyag elsajátításához felhasználható nyomtatott, elektronikus és online jegyzetek, tankönyvek, segédletek és szakirodalom (online anyag esetén html cím):</p> <p>Dr. Major László – A katasztrófa-készenlét, a reagálás és a beavatkozásbiztonság egészségügyi alapjai (Semmelweis Kiadó, 2019)</p> <p>Hospital major incident medical management and support - the practical approach in the hospital setting (Wiley-Blackwell ALSG Group, Second edition, 2019)</p>
<p>A tárgyat meghirdető habilitált oktató (tantárgyfelelős) aláírása:</p>
<p>A gesztorintézet igazgatójának aláírása:</p>
<p>Beadás dátuma:</p>
<p>Oktatási Bizottság véleménye:</p>
<p>Dékáni hivatal megjegyzése:</p>
<p>Dékán aláírása:</p>

KÖVETELMÉNYRENDSZER

Semmelweis Egyetem, Általános Orvostudományi Kar A gesztorintézet (és az esetleges közreműködő intézetek) megnevezése: Bioinformatika Tanszék
A tárgy neve: Klinikai bioinformatika Angol nyelven: Clinical bioinformatics Német nyelven: Klinische Bioinformatics Kreditértéke: 3 Teljes óraszám: 42 óra előadás: 19 óra gyakorlat: 23 óra szeminárium: 0 Tantárgy típusa: kötelező <u>kötelezően választható</u> szabadon választható
Tanév: 2022/2023 I. félév
Tantárgy kódja¹: AOVBIN878_1M
Tantárgyfelelős neve: Prof. Dr. Györffy Balázs Munkahelye, telefonos elérhetősége: Bioinformatika Tanszék, 06-30-514-2822 Beosztása: Egyetemi tanár Habilitációjának kelte és száma: 2017.03.21., PPKE-J-1/2017 Hab
A tantárgy oktatásának célkitűzése, helye az orvoscépzés kurrikulumában: <p>A napjainkban futó orvosbiológiai kutatások kétharmada tartalmaz egy bioinformatikai eszközt. Mik ezek? A kurzus során a bioinformatika négy fő területét (bioinformatikai alapok, az omika, az integratív tudomány, és a mesterséges intelligencia) mutatjuk be előadások formájában. A gyakorlati képzés során a legfontosabb programok használatát sajátítja el a hallgató. A gyakorlatnak része egy következő generációs szekvenálás kiértékelése is. A kurzus során olyan gyakorlati tudást szereznek meg a hallgatók, amelyet későbbi tudományos munka során (pld. TDK, szakdolgozat, PHD, klinikai kutatások) minden nap tudnak hasznosítani.</p>
A tárgy oktatásának helye (előadóterem, szemináriumi helyiség, stb. címe): Előadás: EOK tanterem Gyakorlat: EOK számítógépterem
A tárgy sikeres elvégzése milyen kompetenciák megszerzését eredményezi: A hallgató megismeri a rendelkezésre álló bioinformatikai módszereket és képessé válik az ezek alkalmazására. Az egyes módszerek hátrányait és előnyeit ismeri, a kutatási eredmények és a klinikai vizsgálatok értelmezése során a hibákat felismeri.
A tantárgy felvételéhez, illetve elsajátításához szükséges előtanulmányi feltétel(ek): Sikeres első 4 szemeszter.
A kurzus megindításának hallgatói létszámfeltételei (minimum, maximum), a hallgatók kiválasztásának módja: Legkisebb hallgatói létszám: 20 Legmagasabb hallgatói létszám: 60
A kurzusra történő jelentkezés módja: Neptun regisztráció

A tárgy részletes tematikája²:

A tematikában megadott témák 15 perces elméleti előadásokat takarnak. A csillaggal megjelölt előadásokhoz tartoznak a gyakorlatok, amelyek témája egyezik az előadáson elhangzottakkal.

I. blokk: Bioinformatikai alapok

1. Bevezetés a bioinformatika tantárgyba (Gyórfy Balázs)
2. Tanuló és teszhalmaz alkalmazása (Fekete János Tibor)
3. Statisztikai hibák és a dichotómia fogalma (Fekete János Tibor)
4. Túlélés-elemzés: Cox regresszió és a Kaplan-Meier plot* (Gyórfy Balázs)
5. ROC elemzés: szenzitivitás, specificitás, előrejelzés értéke* (Fekete János Tibor)

II. blokk: Omika

6. Hasonló gének és fehérjék, blast* (Gyórfy Balázs)
7. Genomika: szekvenálás bevezető (Gyórfy Balázs)
8. Genomika: adatok minőségellenőrzése * (Nagy Ádám)
9. Genomika: adatok illesztése referencia genomra* (Nagy Ádám)
10. Genomika: mutációk azonosítása (SNV, indelek) normál és tumor mintából (Nagy Ádám)
11. Genomika: mutációk következményének meghatározása* (Nagy Ádám)
12. Genomika: klinikailag releváns variánsokra szűrés, ClinVar, dbSNP* (Nagy Ádám)
13. Genomika: mutációs mintázatok (Nagy Ádám)
14. Genomika: strukturális változások azonosítása, CNV, transzlokációk és gén fúziók* (Nagy Ádám)
15. Genomika: mintafeldolgozási melléktermékek azonosítása és kiszűrése (Menyhárt Otília)
16. Proteomika és transzkriptomika: pre-processing: (Gyórfy Balázs)
17. Transzkriptomika: RNAseq adatok feldolgozása (Gyórfy Balázs)
18. Proteomika: az immunhisztokémia kiértékelése (Munkácsy Gyöngyi)
19. Proteomika: a tömegspektrometria kiértékelése (Bartha Áron)
20. Proteomika: biológiai funkciók meghatározása és az Uniprot (Munkácsy Gyöngyi)
21. Genomika: GeneBank és az ismert gének gyűjteménye (Szász Attila Marcell)

III. blokk: Integratív tudomány

22. Multi-omika (Menyhárt Otília)
23. Változók közötti korreláció (Menyhárt Otília)
24. Génontológia (Fekete János Tibor)
25. Többszörös hipotézis teszt* (Gyórfy Balázs)
26. Adatbányászat: Excel, Pubmed, Watson (Munkácsy Gyöngyi)
27. A reprodukálhatóság kérdése orvosi biológiai kutatásokban (Menyhárt Otília)

IV. blokk: Mesterséges intelligencia

28. A mesterséges intelligencia alkalmazási területei (Gyórfy Balázs)
29. Gépi tanulás eszközei* (Fekete János Tibor)
30. A Bayes szabály (Fekete János Tibor)
31. Döntési fa a klinikai gyakorlatban (Bartha Áron)
32. Fürtelemző programok: távolságmérés* (Gyórfy Balázs)
33. Fürtelemző programok: clustering* (Gyórfy Balázs)
34. Neuronális hálók (Gyórfy Balázs)
35. Főkomponens elemzés (Bartha Áron)
36. Support Vector Machines (Fekete János Tibor)
37. Jelátviteli utak, KEGG (Szász Attila Marcell)
38. Regresszió (Bartha Áron)

V. blokk: Mindennapos orvosi informatika

- 39. A REDcap felhasználása (Szász Attila Marcell)
- 40. Elektronikus Egészségügyi Szolgáltatási Tér (Bartha Áron)
- 41. Időtorzítás és függőség (Menyhárt Otília)
- 42. Fejlődés, tanulás és munka (Menyhárt Otília)

A tananyag elosztása során egy elméleti óra 4 darab 15 perces előadást tartalmaz, amelyek közül néhány fog olyan új ismeretet tartalmazni, amelyet a gyakorlati oktatások során fog megtanulni a hallgató.

Heti beosztás tematikai elosztással (témaszámok a fenti lista alapján):

Hét	Elméleti téma	Gyakorlati téma
1.	1, 3, 15	1
2.	7, 8, 16	7
3.	9, 10, 18	8
4.	2, 27, 5	3
5.	4, 17, 19	5
6.	6, 20, 29	9
7.	21, 25, 30	10
8.	11, 12, 36	11
9.	13, 14, 33	12
10.	22, 26, 31	17
11.	23, 28, 34	27
12.	24, 32, 35	31
13.	37, 40, 41	32
14.	38, 42, 39	konzultáció

A gyakorlati oktatáson a hallgatók részletesebben elsajátítják a genomi adatok kiértékelését. Ennek során vagy a saját vagy egy betegből származó DNS mintából készült következő generációs szekvenálás kiértékelésén keresztül megtanulják a genomi adatfeldolgozás valamennyi lépését. A saját DNS mintából származó szekvenálási adatok kiértékelése csak azon hallgatók számára lesz biztosítva, akik az ehhez szükséges beleegyező nyilatkozatot elfogadják és az elméleti és gyakorlati órákról való hiányzás nem haladja meg a 10%-ot.

A gyakorlatokat vezetik: Györffy Balázs, Bartha Áron, Fekete János Tibor, Menyhárt Otília, Nagy Ádám, Munkács Gyöngyi

Az utolsó gyakorlati alkalom során konzultációra van lehetőség.

Az adott tantárgy határterületi kérdéseit érintő egyéb tárgyak (kötelező és választható tárgyak egyaránt!).

A tematikák lehetséges átfedései:



Biofizika, Transzlációs medicina

A tantárgy sikeres elvégzéséhez szükséges speciális tanulmányi munka³:

-

A foglalkozásokon való részvétel követelményei és a távolmaradás pótlásának lehetősége:

A hatályos Tanulmányi és Vizsgaszabályzat szerint. A gyakorlatokon való részvétel kötelező, pótlásra az utolsó gyakorlati alkalommal van lehetőség konzultáció keretén belül.

<p>A megszerzett ismeretek ellenőrzésének módja a szorgalmi időszakban⁴: A gyakorlati oktatáson elvégzett feladatok elvégzése, mely a félév végi értékelés 50%-át teszi ki</p>
<p>A félév aláírásának követelményei: Az előadásokról és gyakorlatokról történő távolmaradások száma nem lehet több a félév gyakorlatainak 25%-ánál.</p>
<p>A vizsga típusa: A félév gyakorlati vizsgával zárul</p>
<p>Vizsgakövetelmények⁵: A gyakorlati vizsga során egy meghatározott bioinformatikai feladatot kell megoldani, amely egyezik a félév során tanult gyakorlati feladatok egyikével, azonban új adatokat tartalmaz. A gyakorlati vizsga elvégzése során bármilyen segédeszköz használata lehetséges, beleértve a saját laptop használatát.</p>
<p>Az osztályzat kialakításának módja és típusa⁶: A félév végi osztályzat kialakítása a gyakorlatokon elvégzett feladatok (50%) valamint a gyakorlati vizsga (50%) alapján ötfokozatú minősítéssel történik.</p>
<p>A vizsgára történő jelentkezés módja: Neptun</p>
<p>A vizsga megismétlésének lehetőségei: A hatályos Tanulmányi és Vizsgaszabályzat szerint.</p>
<p>A tananyag elsajátításához felhasználható nyomtatott, elektronikus és online jegyzetek, tankönyvek, segédletek és szakirodalom (online anyag esetén html cím): Az előadáson elhangzott ismeretek.</p>
<p>A tárgyat meghirdető habilitált oktató (tantárgyfelelős) aláírása:</p> 
<p>A gesztorintézet igazgatójának aláírása:</p> 
<p>Beadás dátuma: 2020.03.07.</p>

KÖVETELMÉNYRENDSZER

Semmelweis Egyetem, Általános Orvostudományi Kar A gesztorintézet (és az esetleges közreműködő intézetek) megnevezése: Transzlációs Medicina Intézet
A tárgy neve: Klinikai Kardiovaszkuláris Fiziológia Angol nyelven: Clinical Cardiovascular Physiology Német nyelven: Klinische Kardiovaskuläre Physiologie Kreditértéke: 2 Heti óraszám: 2 előadás: 14 gyakorlat: szeminárium: oktatási héten 2x45 perc Tantárgy típusa: kötelező <u>kötelezően választható</u> szabadon választható
Tanév: 2022/2023
Tantárgy kódja: AOVTLM965_1M
Tantárgyfelelős neve: Dr. Benyó Zoltán Munkahelye, telefonos elérhetősége: Transzlációs Medicina Intézet, (+36-1) 210-0306; belső mellék: 60300 Beosztása: egyetemi tanár, igazgató Habilitációjának kelte és száma: 259; 2008.05.26.
A tantárgy oktatásának célkitűzése, helye az orvostudományi képzés keretében: A 3-5. évfolyamos általános orvostanhallgatók és gyógyszerészhallgatók számára a tanév második félévére meghirdetett kurzus célja, hogy elmélyítse a vérkeringési rendszer működésével kapcsolatos alapismereteket, integrálja a kardiovaszkuláris rendszer különböző szerveződési szintjeire vonatkozó legújabb tudományos eredményeket, ideértve a molekuláris-fiziológiai, a rendszerélettani, illetve klinikai vonatkozásokat is - válogatott témakörökben. Külön hangsúlyt kapnak a kurzus tematikájában a korszerű non-invazív klinikai diagnosztikai eljárások alkalmazhatóságával kapcsolatos mérési elvek, élettani és kórellettani mechanizmusok, valamint eszközök ismertetése, ill. bemutatása. A kurzus előadói közé meghívásra kerültek mind az adott szakterületek kutatói, oktatói, mind a klinikumban jártas szakemberek, így segítve a hallgatók számára az átmenetet, és megteremtve a folytonosságot az elméleti és gyakorlati ismeretek között.
A tárgy oktatásának helye (előadóterem, szemináriumi helyiség, stb. címe): Semmelweis Egyetem Elméleti Orvostudományi Tömb, Hári tanterem 1094, Budapest, Tűzoltó utca 37-47.
A tárgy sikeres elvégzése milyen kompetenciák megszerzését eredményezi: A tantárgy sikeres elvégzése után a hallgató a kardiovaszkuláris rendszer normális és kóros működésével kapcsolatosan elmélyíti az ismereteit, jobban megérti a leggyakoribb kardiovaszkuláris betegségek során lejátszódó kóros folyamatokat és a potenciális terápiás lehetőségeket. A tantárgy elvégzése így segíti, kellő részletességgel megalapozza a kardiovaszkuláris farmakológia, a kardiológia-angiológia, a szív- és érsebészet tárgyak elsajátítását.
A tantárgy felvételéhez, illetve elsajátításához szükséges előtanulmányi feltétel(ek):

Az „Orvosi élettan II.” tantárgy sikeres teljesítése.

A kurzus megindításának hallgatói létszámfeltételei (minimum, maximum), a hallgatók kiválasztásának módja:

Min: 5 fő

Max: 80 fő (túljelentkezés esetén a regisztráció sorrendje alapján az első 80 hallgató)

A kurzusra történő jelentkezés módja:

Neptun rendszeren keresztül

A tárgy részletes tematikája:

1. A vérnyomás-szabályozás vizsgálata transzgenikus technológiák alkalmazásával (Dr. Benyó Zoltán)
2. Az artériás vérnyomás korszerű mérése és monitorozása (Dr. Jobbágy Ákos), Hiperszenzitív reakciók kardiovaszkuláris hatásai (CARPA) (Dr. Dézsi László)
3. Agyi aneurizmák biomechanikai tulajdonságai, számítógépes modellezése (Dr. Nyáry István, Dr. Nagy Róbert)
4. A szív vérellátás szabályozásának élettana. A miokardiális iszkémia kezelésének élettani alapjai (Dr. Ivanics Tamás, Dr. Szabó Gergely)
5. A nagyerek duplex ultrahangos diagnosztikája: az érfal rugalmas viselkedésének mérése, Doppler-indexek, vénák vizsgálata. A szívműködés ultrahangos vizsgálata: elméleti alapok, 2D, M, Doppler-mód, színes Doppler imaging, echokardiográfia, billentyűhibák és koronária betegségek diagnosztikája (Dr. Cseh Domonkos, Dr. Sárközi Adrienn)
6. A nők kardiovaszkuláris veszélyeztetettsége. A vérkeringési rendszer változásai terhességben és policisztás ovárium szindrómában (Dr. Masszi Gabriella, Dr. Várbíró Szabolcs)
7. Az érrendszer működésének változásai az életkorral, a nemi hormonok szerepe. Artériás és vénás intervenciós radiológiai eljárások (Dr. Nádasy György, Dr. Bérczi Viktor)
8. A vese egészséges és kóros működésének kardiovaszkuláris vonatkozásai (Dr. Hamar Péter)
9. A végtagi vénák vérvisszaáramlást támogató adaptív mechanizmusai; ortosztatikus tolerancia. A krónikus vénás elégtelenség klinikai élettana (Dr. Monori-Kiss Anna)
10. Endothelialis mechanizmusok szerepe klinikai kórképekben (Dr. Pécsvárad Zsolt)
11. Látogatás a Semmelweis Egyetem Kardiológiai Központjának MRI diagnosztikai egységébe (Dr. Tóth Attila)
12. Vaszkuláris eredetű kognitív zavarok (Dr. Ungvári Zoltán)
13. A kardiovaszkuláris rendszer egészséges és kóros működésének hemodinamikai alapjai; „hemodinamikai aktiváció” és betegségmegelőzés (Dr. Monori-Kiss Anna)
14. Tesztvizsga

(vendégoktatók neve aláhúzva)

Az adott tantárgy határterületi kérdéseit érintő egyéb tárgyak (kötelező és választható tárgyak egyaránt!). A tematikák lehetséges átfedései:

- Kardiológia
- Orvosi képzés
- Nőgyógyászat
- Vasculáris medicina
- Neurovasculáris kórképek diagnosztikája és minimálisan invazív kezelése
- Klinikai kóreltetten

A tantárgy sikeres elvégzéséhez szükséges speciális tanulmányi munka:

nincs
<p>A foglalkozásokon való részvétel követelményei és a távolmaradás pótlásának lehetősége: Az előadások látogatása a tanulmányi és vizsgaszabályzat értelmében opcionális, de mivel az előadások anyaga képezi a vizsgát, így ajánlott.</p>
<p>A megszerzett ismeretek ellenőrzésének módja a szorgalmi időszakban: A szorgalmi időszak végén írásbeli beszámoló alapján kerül ellenőrzésre.</p>
<p>A félév aláírásának követelményei: Sikeres írásbeli beszámoló.</p>
<p>A vizsga típusa: Az előadások anyagára vonatkozó 10-15 kérdésre adandó írásbeli dolgozat, amelyet a hallgatók a szorgalmi időszak utolsó hetében írnak.</p>
<p>Vizsgakövetelmények: Az írásbeli tesztvizsga kérdésbankja a hallgatók számára hozzáférhető. A kérdéssor előadásonként néhány rövid esszé jellegű és feleletválasztós (multiple choice) kérdésből áll.</p>
<p>Az osztályzat kialakításának módja és típusa: A kurzus teljesítését a félév végén, az utolsó előadás idejében írt írásbeli tesztvizsga eredménye alapján öt fokozatú jeggyel értékeljük a következők szerint:</p> <p>90-100% - jeles (5) 80 – 89 % - jó (4) 70 – 79 % - közepes (3) 50 – 69% - elégséges (2) < 50% - elégtelen (1)</p>
<p>A vizsgára történő jelentkezés módja: A vizsgaidőszakban nincs vizsga, így nincs vizsgajelentkezés sem. A kurzus teljesítéséhez szükséges írásbeli vizsga a szorgalmi időszak utolsó hetében az órarend szerinti időpontban kerül megtartásra.</p>
<p>A vizsga megismétlésének lehetőségei: Azon hallgatók számára, akik méltányolható indok alapján nem tudnak részt venni a vizsgán, biztosítunk lehetőséget a pótlásra.</p>
<p>A tananyag elsajátításához felhasználható nyomtatott, elektronikus és online jegyzetek, tankönyvek, segédletek és szakirodalom (online anyag esetén html cím):</p> <p>Guyton and Hall Textbook of Medical Physiology 13th edition (Elsevier, 2015) Monos Emil: Hemodinamika: A vérkeringés biomechanikája, 4. átdolgozott kiadás, Semmelweis Kiadó, 2018. Monos Emil: A vénás rendszer élettana, 5. átdolgozott kiadás, 2018 Előadásjegyzetek és az előadók által megadott egyéb publikációk.</p>
<p>A tárgyat meghirdető habilitált oktató (tantárgyfelelős) aláírása:</p>
<p>A gesztorintézet igazgatójának aláírása:</p>
<p>Beadás dátuma:</p>

KÖVETELMÉNYRENDSZER

Semmelweis Egyetem, Általános Orvostudományi Kar A gesztorintézet (és az esetleges közreműködő intézetek) megnevezése: Élettani Intézet			
A tárgy neve: Problémaorientált orvosi élettan			
Angol nyelven¹: Problem-based medical physiology			
Német nyelven¹: Problemorientierte medizinische Physiologie			
Kreditértéke: 4			
Teljes óraszám: 35	előadás:	gyakorlat: 2,5	szeminárium:
Tantárgy típusa: kötelező	<u>kötelezően választható</u>	szabadon választható	
Tanév: 2022/2023			
Tantárgy kódja²: AOVELT975_1M			
Tantárgyfelelős neve: Dr. Czirják Gábor			
Munkahelye, telefonos elérhetősége: Élettani Intézet, +36-1-459-1500/60433			
Beosztása: egyetemi docens			
Habilitációjának kelte és száma: Budapest, 2020. július 21. (03/2020)			
A tantárgy oktatásának célkitűzése, helye az orvoscépzés kurrikulumban: Elsődleges cél a hallgatók elméleti és gyakorlati ismereteinek ötvözése. A kurzus keretében konkrét klinikai esetek, ill. gyakorlati problémák (pl. akklimatizáció) kerülnek megbeszélésre. Az oktató által előre kiadott kérdésekből kiindulva a hallgatók otthoni felkészülése alapján kerülnek megtárgyalásra az eset háttérében húzódó élettani alapok és jutunk el a megoldáshoz. A kurzus a szokásosnál sokkal nagyobb mértékben támaszkodik a hallgatók aktív ismeretszerzésére. A kurzust vezető oktató a tananyag összeállításában és a probléma megoldásához vezető megbeszélés irányításában vesz részt.			
A tárgy oktatásának helye (előadóterem, szemináriumi helyiség, stb. címe): EOK. Az Élettani Intézet könyvtára.			
A tárgy sikeres elvégzése milyen kompetenciák megszerzését eredményezi: Az élettani és kórélettani alapismeretek gyakorlati klinikai munka során történő alkalmazásának az erősödése			
A tantárgy felvételéhez, illetve elsajátításához szükséges előtanulmányi feltétel(ek): Orvosi élettan II. sikeres (jeles vagy jó) teljesítése.			
A kurzus megindításának hallgatói létszámfeltételei (minimum, maximum), a hallgatók kiválasztásának módja: Minimum 4, de maximum 20 hallgató vehet részt a kurzuson. Túljelentkezés esetén rangsorolás a korábbi évek tanulmányi teljesítménye alapján. Az Élettani intézet diákkörösei és az élettan tanulmányi verseny helyezettjei előnyt élveznek.			
A kurzusra történő jelentkezés módja: Neptun EFTR-en keresztül			
A tárgy részletes tematikája³: heti bontás			
1 Bevezetés Dr. Czirják Gábor			
2 Újszülöttkori légzési elégtelenség Dr. Jakus Zoltán			

<p>3 Endokrin tumor/Cushing szindróma Dr. Czirják Gábor</p> <p>4 Szívelégtelenség Prof. Dr. Mócsai Attila, Dr. Andréka Péter</p> <p>5 Sav-bázis Dr. Petheő Gábor</p> <p>6 Vaszkuláris diszfunkció, atherosclerosis Dr. Horváth Eszter</p> <p>7 Renális hipertenzió Dr. Balla András</p> <p>8 Autoimmunitás Dr. Németh Tamás</p> <p>9 Véralvadás Dr. Sirokmány Gábor</p> <p>10 Magaslati élettan Dr. Kiss Levente</p> <p>11 Búvárélettan Prof. Dr. Hunyady László</p> <p>12 Szexuálendokrinológia Prof. Dr. Várnai Péter</p> <p>13 Műtéti komplikációk Dr. Turu Gábor</p> <p>14 A napi ritmus zavarai, alvászavarok Dr. Káldi Krisztina</p>
<p>Az adott tantárgy határterületi kérdéseit érintő egyéb tárgyak (kötelező és választható tárgyak egyaránt!). A tematikák lehetséges átfedései: Orvosi élettan I & II EKG a klinikumban Transzlációs medicina és kórélettan I & II</p>
<p>A tantárgy sikeres elvégzéséhez szükséges speciális tanulmányi munka⁴: Angol közleményolvasási képesség. Heti 1,5 tanóra önálló felkészülés az oktatók által kiadott anyagok (esetleírás, átnézendő ismeretek, kérdések) alapján.</p>
<p>A foglalkozásokon való részvétel követelményei és a távolmaradás pótlásának lehetősége: A hallgató köteles a foglalkozások minimum 75%-án részt venni. Pótlásra nincsen lehetőség</p>
<p>A megszerzett ismeretek ellenőrzésének módja a szorgalmi időszakban⁵: A félévközi ellenőrzés minden foglalkozáson, szóban vagy írásban történik. Sikertelen vagy elmaradt számonkérés pótlására nincsen lehetőség, de azok számára, akik minden foglalkozáson részt vesznek, a három leggyengébb eredmény az értékelésnél nem lesz figyelembe véve. Akik egyszer hiányoznak, azok esetében a két leggyengébb, akik kétszer hiányoznak, azoknak a leggyengébb eredmény nem kerül beszámításra.</p>
<p>A félév aláírásának követelményei: A foglalkozások min. 75%-án való részvétel.</p>
<p>A vizsga típusa: Gyakorlati vizsga. Esetismertetést követően szóban vagy írásban.</p>
<p>Vizsgakövetelmények⁶: A tárgy részletes tematikájában megjelölt témakörök.</p>
<p>Az osztályzat kialakításának módja és típusa⁷: A félév végén a beszámítandó számonkérések (ld. fentebb) alapján a hallgató gyakorlati pontszámot kap: 0-49 % = 1; 50-64 % = 2; 65-74 % = 3; 75-84 % = 4; ≥ 85 % = 5. Jeles (5), illetve Jó (4) rendű gyakorlati pontszám esetén a hallgató megajánlott gyakorlati jegyet kap.</p>

Alacsonyabb gyakorlati pontszám esetén a hallgató gyakorlati vizsgát tesz, melynek során esetismertetést követően szóban vagy írásban felel a feltett kérdésekre. A vizsgán nyújtott teljesítményt a vizsgáztató oktató 1-5 skálán érdemjeggyel értékeli.

A vizsgára történő jelentkezés módja:

A vizsgára való jelentkezés on-line történik, az Intézet által a Neptun-ETR-ben meghirdetett időpontokra. A vizsgára történő jelentkezésre vonatkozóan a Neptun (ti. TVSz!) által nyújtott lehetőségek az irányadóak. A vizsgajelentkezések módosítására a meghirdetett vizsganapokon még rendelkezésre álló helyek, valamint a Neptun (ti. TVSz!) által nyújtott lehetőségek az irányadóak.

A vizsga megismétlésének lehetőségei:

Az utó- vagy javítóvizsgára történő jelentkezésre vonatkozóan a Neptun (ti. TVSz!) által nyújtott lehetőségek az irányadóak.

A tananyag elsajátításához felhasználható nyomtatott, elektronikus és online jegyzetek, tankönyvek, segédletek és szakirodalom (online anyag esetén html cím):

Írott tananyag: a megoldandó feladatokat más egyetemek hasonló programjai alapján az Intézet oktatói állítják össze, és lépésenként bocsátják a hallgatók rendelkezésére. A szükséges háttéranyagot az intézeti honlapon tesszük közzé. Szükséges a Központi Könyvtárban hozzáférhető adatbázisok (pl. PubMed) használata is.

A tárgyat meghirdető habilitált oktató (tantárgyfelelős) aláírása:

A gesztorintézet igazgatójának aláírása:

Beadás dátuma: 2022.05.13.

KÖVETELMÉNYRENDSZER

Semmelweis Egyetem, Általános Orvostudományi Kar A gesztorintézet (és az esetleges közreműködő intézetek) megnevezése: Semmelweis Egyetem Szülészeti és Nőgyógyászati Klinika
A tárgy neve: Szülészeti-nőgyógyászati ultrahangdiagnosztika Angol nyelven: Ultrasonography in obstetrics and gynecology Német nyelven: Ultraschalldiagnostik in Geburtshilfe und Gynäkologie Kreditértéke: 1 Heti óraszám: 1 előadás: 1 gyakorlat: 1 szeminárium: - Tantárgy típusa: kötelező <u>kötelezően választható</u> szabadon választható
Tanév: 2022/2023.
Tantárgy kódja: AOVNO1554_1M <i>(Új tárgy esetén Dékáni Hivatal tölti ki, jóváhagyást követően)</i>
Tantárgyfelelős neve: Prof. Dr. Rigó János Munkahelye, telefonos elérhetősége: Semmelweis Egyetem, Szülészeti és Nőgyógyászati Klinika Tel: 06206632367 Beosztása: egyetemi tanár Habilitációjának kelte és száma: 2006.05.26. Szám: 236 Előadó: Dr. Szabó Gábor PhD Munkahelye, telefonos elérhetősége: Semmelweis Egyetem, Szülészeti és Nőgyógyászati Klinika Tel: 06206632464 Beosztása: egyetemi adjunktus
A tantárgy oktatásának célkitűzése, helye az orvostudományi képzés keretében: Az elméleti alaptantárgyak (anatómia, élettan) során megszerzett elméleti ismereteket az orvostanhallgatók a klinikumban gyakorlati hasznosítható tudásként alkalmazhatják. Több mint négy évtizedes tapasztalat eredményeként a korszerű szülészeti-nőgyógyászati diagnosztika alapvető eleme az ultrahangvizsgálat. Ennek készség szintű elsajátításához nyújt segítséget a kurzus. A szülészeti-nőgyógyászati ultrahangvizsgálatok végzése, leletek értékelése csak megfelelő képzés segítségével sajátítható el. A nem invazív vizsgálat a betegek számára is biztonságos. A Klinika korszerű ultrahangkészülékei és az ellátott páciensek, illetve betegségek széles köre biztosítja a tanulás lehetőségét. Nemcsak a szülész-nőgyógyász szakorvosok hanem egyéb társszakmák, mint klinikai genetikus, radiológus, nőgyógyászati daganatsebész, aneszteziológus és intenzív terápiás leendő szakorvosai is hasznosíthatják a tantárgy által nyújtott

ismereteket.

A tárgy oktatásának helye (előadóterem, szemináriumi helyiség, stb. címe):

A Szülészeti és Nőgyógyászati Klinika Baross utcai Klinikájának előadóterme és ultrahang laboratóriumai

A tárgy sikeres elvégzése milyen kompetenciák megszerzését eredményezi:

Az ultrahang vizsgálat során háromdimenziós orientáció alkalmazása. A terhességi szűrővizsgálatok során a sztenderd síkok leképezésének ismerete, valamint az egészséges fejlődéstől való eltérés felismerése. Nőgyógyászati vizsgálat során a hüvelyi vizsgálófejjel a kismedencei struktúrák értékelése.

A tantárgy felvételéhez, illetve elsajátításához szükséges előtanulmányi feltétel(ek):

Makroszkópos Anatómia I-II., Mikroszkópos Anatómia és fejlődéstan I-II. Orvosi Élettan I-II.

A kurzus megindításának hallgatói létszámfeltételei (minimum, maximum), a hallgatók kiválasztásának módja:

(1/5) fő. Jelentkezési sorrend alapján.

A kurzusra történő jelentkezés módja:

Személyesen a tanév első félévében, december 1-ig. Emailben megerősítésre kerül a jelentkezés.

A tárgy részletes tematikája:

(Az elméleti és gyakorlati oktatást órákra (hetekre) lebontva, sorszámozva külön-külön kell megadni, az előadók és a gyakorlati oktatók nevének feltüntetésével, megjelölve a vendégoktatókat. Mellékletben nem csatolható! Vendégoktatókra vonatkozóan minden esetben szükséges CV csatolása!)

1. Az ultrahangvizsgálat fizikai alapjai *Előadó:* Prof. Dr. Rigó János, Dr. Szabó Gábor
2. Az ultrahangkészülék részei. Felhasználási lehetőségek (A mód, B mód, Doppler, 3D-4D elvei) az ultrahangdiagnosztikában. *Előadó:* Dr. Szabó Gábor
3. Koraterhességi ultrahangvizsgálatok. Méhen kívüli terhesség ultrahangdiagnosztikája *Előadó:* Dr. Szabó Gábor
4. Az első ultrahang szűrővizsgálat síkjai (11-13. terhességi hét) *Előadó:* Dr. Szabó Gábor
5. A második ultrahang szűrővizsgálat síkjai (18-22. terhességi hét) *Előadó:* Dr. Szabó Gábor
6. Magzati szívultrahangvizsgálat *Előadó:* Dr. Szabó Gábor
7. A magzati központi idegrendszer ultrahangvizsgálata *Előadó:* Dr. Szabó Gábor
8. A harmadik ultrahang szűrővizsgálat jellegzetessége (30-32. terhességi hét). Magzatvízindex,

Biofizikális profil. IUGR szűrése Szabó Gábor	<i>Előadó:</i> Prof. Dr. Rigó János, Dr.
9. Szülészeti Doppler ultrahangvizsgálatok Rigó János, Dr. Szabó Gábor	<i>Előadó:</i> Prof. Dr.
10. Nőgyógyászati szűrő ultrahangvizsgálat elemei Szabó Gábor	<i>Előadó:</i> Dr.
11. A méh elváltozásainak ultrahangvizsgálata (IETA és MUSA klasszifikáció) Gábor	<i>Előadó:</i> Dr. Szabó
12. A petefészkek elváltozásainak ultrahangvizsgálata (IOTA klasszifikáció) Szabó Gábor	<i>Előadó:</i> Dr.
13. Az endometriosis ultrahangdiagnosztikája (IDEA protokoll) Szabó Gábor	<i>Előadó:</i> Dr.
14. Konzultáció és tesztírás Gábor	<i>Előadó:</i> Dr. Szabó

Az adott tantárgy határterületi kérdéseit érintő egyéb tárgyak (kötelező és választható tárgyak egyaránt!). A tematikák lehetséges átfedései:

Orvosi Biofizika, Orvosi képzés: Az ultrahangvizsgálat fizikai alapjai

Makroszkópos Anatómia, Mikroszkópos Anatómia: Fejlődéstan

Szülészeti-nőgyógyászat: Ultrahangvizsgálatok a terhesgondozás és a nőgyógyászati vizsgálat során

Klinikai genetika: Veleszületett fejlődési rendellenességek

A tantárgy sikeres elvégzéséhez szükséges speciális tanulmányi munka:

(Pl. terepgyakorlat, kórlapelemzés, felmérés készítése, stb.)

A gyakorlati foglalkozások során a vizsgálatok anonim fotó, illetve videodokumentációjából készített digitális napló készítése.

A foglalkozásokon való részvétel követelményei és a távolmaradás pótlásának lehetősége:

A gyakorlatok távolmaradás/betegség esetén az előadóval egyeztetett időpontban pótolhatók a félév során.

A megszerzett ismeretek ellenőrzésének módja a szorgalmi időszakban:

(Pl. házi feladat, beszámoló, zárthelyi stb. témaköre és időpontja, pótlásuk és javításuk lehetősége.)

A gyakorlatok során készült fotó és videodokumentáció – napló – ellenőrzése.

A félév aláírásának követelményei:

Gyakorlatokon való részvétel.

A vizsga típusa:

Írásbeli teszt. Ötfokozatú gyakorlati jegy.

Vizgakovetelmények:

(Elméleti vizsga esetén kérjük a tételsor megadását, gyakorlati vizsga esetén a vizsgáztatás témakörét és módját.)

Az elméleti és gyakorlati foglalkozások alapján összeállított tesztkérdések.

Az osztályzat kialakításának módja és típusa:

(Az elméleti és gyakorlati vizsga beszámításának módja. Az évközi számonkérések eredményeink beszámítási módja.)

Tesztvizsga 50%, Gyakorlati napló értékelése 50%

A vizsgára történő jelentkezés módja:

Neptun programon keresztül.

A vizsga megismétlésének lehetőségei:

Betegség esetén az előadóval egyeztetett időpontban pótolhatók a vizsgaidőszak során.

A tananyag elsajátításához felhasználható nyomtatott, elektronikus és online jegyzetek, tankönyvek, segédletek és szakirodalom (online anyag esetén html cím):

Tóth Zoltán–Papp Zoltán: Szülészeti-Nőgyógyászati ultrahang-diagnosztika
Golden Book Kiadó, 2006.

Richter Péter: Az ultrahang-képzés alapelemei és összefüggései,
Medicina Kiadó 2013.

A tárgyat meghirdető habilitált oktató (tantárgyfelelős) aláírása:

Prof. Dr. Rigó János

A gesztorintézet igazgatójának aláírása:

**Prof. Dr. Ács Nándor
igazgató**

Beadás dátuma:

**Klinikai modul
kötelezően választható tárgyak**

KÖVETELMÉNYRENDSZER

Semmelweis Egyetem, Általános Orvostudományi Kar, Szaknyelvi Intézet A gesztorintézet (és az esetleges közreműködő intézetek) megnevezése: Magatartástudományi Intézet
A tárgy neve: A betegközpontú diagnózisközlés szaknyelvi vonatkozásai a gyakorlatban Angol nyelven: Professional language competences of patient-centred diagnosis disclosure Német nyelven: Fachsprachliche Kompetenzen der patientenzentrierten Diagnosemitteilung in der Praxis Kreditértéke: 2 Heti óraszám: előadás: 4 gyakorlat: 24 szeminárium: Tantárgy típusa: kötelező <u>kötelezően választható</u> szabadon választható
Tanév: 2022/2023.
Tantárgy kódja: AOVNYE804_1M <i>(Új tárgy esetén Dékáni Hivatal tölti ki, jóváhagyást követően)</i>
Tantárgyfelelős neve: Dr. Fogarasi-Nuber Katalin Munkahelye, telefonos elérhetősége: 1094 Ferenc tér 15. tel. 0620/6701330 Beosztása: igazgató Habilitációjának kelte és száma:
A tantárgy oktatásának célkitűzése, helye az orvoscépzés kurikulumában: A tárgy célja a hallgatók szaknyelvi és kommunikáció-stratégiai felkészítése az orvosi gyakorlat során előforduló, szaknyelvi kódváltást igénylő nyelvi helyzetek (elsősorban diagnózissal és terápiával kapcsolatos orvos-beteg párbeszéd) betegközpontú és hatékony megoldására. A SE Szaknyelvi Intézete által kiválogatott, tematikusan összeállított, autentikus SE klinikai leletek alapján előzetesen e célra kiképzett laikus betegek (valamint szaknyelvi demonstrátor hallgatók) segítségével diagnózisközlés és terápia ismertetésének gyakorlása orvosi terminológia szaknyelvoktató és pszichológus (SAS-OK) szakember szaknyelvoktató jelenlétében. Felsőbbéves hallgatóknak szánt, blokkokban oktatott tárgy, amely az eddig megtanult készségek szintetizálására fókuszál.
A tárgy oktatásának helye (előadóterem, szemináriumi helyiség, stb. címe): Szaknyelvi Intézet (1094 Bp., Ferenc tér 15.)
A tárgy sikeres elvégzése milyen kompetenciák megszerzését eredményezi: <ul style="list-style-type: none">- a beteg igényeihez illeszkedő, hatékony kódváltáshoz szükséges terminológiai készségek- a beteg igényeihez illeszkedő, hatékony kódváltáshoz szükséges kommunikációs stratégiák- a kódváltással és a kommunikációval kapcsolatos interakcionális nyelvészeti stratégiák- a szuggesztív kommunikációval kapcsolatos ismeretek és készségek- az egyes szakterületeken előforduló leggyakoribb kórismékhez és terápiákhoz kapcsolódó nyelvi helyzetek kezeléséhez szükséges komplex készségek
A tantárgy felvételéhez, illetve elsajátításához szükséges előtanulmányi feltétel(ek): Belgyógyászati propedeutika sikeres teljesítése
A kurzus megindításának hallgatói létszámfeltételei (minimum, maximum), a hallgatók kiválasztásának módja:

A legkisebb hallgatói létszám: 5
A legmagasabb hallgató létszám: 20

A kurzusra történő jelentkezés módja: a Neptun-rendszeren keresztül

A tárgy részletes tematikája:

Tematika:

4 óra előadás, 24 óra gyakorlat az alábbiak szerint:

1. előadás: A betegtájékoztató (diagnózis- és terápiaközlés) során szükséges kódváltás terminológiai vonatkozásai (Fogarasi-Nuber Katalin, Szaknyelvi Intézet), előadás: Interakcionális nyelvészeti stratégiák az orvos-beteg kommunikációban (Dr. Kránicz Rita, Halász Renáta, meghívott előadók, PTE AOK)
2. előadás: Szuggesztív kommunikáció (Végh Ágnes, SE Szaknyelvi Intézet), előadás: Szubjektív betegségteóriák az orvos-beteg kommunikációban (Dr. Hambuch Anikó, meghívott előadó PTE AOK)
3. Szív-érrendszeri betegségekkel kapcsolatos diagnózis- és terápiabeszélgetés (angina pectoris, arrhythmia, hypertonia, infarctus myocardialis, varicostas); Aktív figyelem (Nytott kérdések, parafrázálás, pontosítás, összefoglalás, az érzelmek tükrözése)
4. Légzőszervi megbetegedésekkel kapcsolatos diagnózis- és terápiabeszélgetés (COPD, asthma bronchiale, carcinoma pulmonis, tuberculosis, emphysema); Szuggesztív kommunikáció (Yes set, pacing-leading, double-bind, reframing, implikációk)
5. Gasztroenterológiai betegségekkel kapcsolatos diagnózis- és terápiabeszélgetés (reflux gastroesophagealis (GERD), ulcus pepticum, colitis ulcerosa, M. Crohn seu ileitis terminalis, nodi haemorrhoidales); Páciensközpontú betegoktatás, informed consent, szomatizációs problémák (circulus vitiosus) kezelése (elfogadás, megnyugtató, reframing, pszichoszociális anamnézis, kooperáció elérése)
6. Máj- és hasnyálmirigybetegségekkel kapcsolatos diagnózis- és terápiabeszélgetés (steatosis hepatis, hepatitis, cirrhosis hepatis, carcinoma hepatocellulare, steatohepatitis alcoholica, pancreatitis acuta et chronica, carcinoma pancreatis, pseudocysta pancreatis); FRAMES modell (Feedback, Responsibility, Advice, Menu, Empathy, Self-efficacy), perifériás meggyőzés
7. Vese – és húgyúti betegségek (cystitis acuta, pyelonephritis acuta et chronica, insufficiencia renalis, tubulonephritis interstitialis); verbális és metakommunikáció krízisben lévővel, szuicidveszély felismerése (cry for help)
8. Fül-orr-gégészeti és szemészeti megbetegedésekkel, állapotokkal kapcsolatos diagnózis- és terápiabeszélgetés (abscessus tonsillaris, tonsillitis streptococcalis, rhinitis viralis, otitis media, conjunctivitis bacterialis, allergia); rizikókommunikáció, operáció előtti beszélgetés (egyenre szabott, előzetes tudás, információ mennyisége, megküzdési stratégiák, érzelmek, félelmek, stressz, választási lehetőségek), hozzátartozók informálása
9. Nőgyógyászati és urológiai megbetegedésekkel, állapotokkal kapcsolatos diagnózis- és terápiabeszélgetés (adnexitis, graviditas extrauterina, vaginosis bacterialis, cysta ovarii, endometriosis, hyperplasia prostatae, epididymitis acuta, infertilitas); intim problémákról való kommunikáció specifikumai (szomatikus, pszichikális, szociális anamnézis, abúzus feltárása, intimitás megőrzése, térközsabályozás, bátorító meghallgatás, támogató légkör, pontosító kérdések)
10. Endokrinológiai megbetegedésekkel kapcsolatos diagnózis- és terápiabeszélgetés (hyperthyreosis, hypothyreosis, hypophysis adenoma, hypo/hyperparathyreosis, panhypopituitarismus, Morbus Cushing, diabetes mellitus et insipidus, pheochromocytoma); CALM modell (contact, appoint, look ahead, make a decision)
11. Gyermekbetegségekkel kapcsolatos diagnózis- és terápiabeszélgetés (morbilli, pharyngitis acuta, gastroenteritis acuta, varicella, gingivostomatitis herpetica); A gyerekek életkorspecifikus

világképeinek ismerete, életkorspecifikus kommunikációs különbségek, különleges kommunikációs eszközök (sírás, játék, rajz, pszichoszomatikus tünetek)

12. Vér- és nyirokrendszer megbetegedéseivel kapcsolatos diagnózis- és terápiabeszélgetés (thrombophilia, mononucleosis, anaemia perniciosa, lymphoma, leukaemia acuta/chronica, haemophilia); SPIKES modell (Setting up, Patient Perception, Invitation to break news, Knowledge, Exploration of emotions, Strategy and Summary)

13. Hallgatói önálló diagnózis-és terápiabeszélgetések laikus betegekkel, értékelés

14. Hallgatói önálló diagnózis-és terápiabeszélgetések laikus betegekkel, értékelés

Az adott tantárgy határterületi kérdéseit érintő egyéb tárgyak (kötelező és választható tárgyak egyaránt!). A tematikák lehetséges átfedései: Orvosi szociológia, Orvosi kommunikáció, Orvosi pszichológia, Orvosi terminológia, Szakorvosi terminológia

A tantárgy sikeres elvégzéséhez szükséges speciális tanulmányi munka: -

(Pl. terepgyakorlat, kórlapelemzés, felmérés készítése, stb.)

A foglalkozásokon való részvétel követelményei és a távolmaradás pótlásának lehetősége:

Legfeljebb 3 hiányzás megengedett; ennél több hiányzás esetén a hallgató az oktatóval egyeztetett feladattal pótolhatja mulasztását (legfeljebb egy alkalommal); az a hallgató, aki a gyakorlati órák több, mint 25%-áról hiányzik, nem kaphat aláírást.

A megszerzett ismeretek ellenőrzésének módja a szorgalmi időszakban:

Egy, a hallgató által kiválasztott kórképpel kapcsolatos diagnózis-és terápiabeszélgetés önálló lefolytatása

A félév aláírásának követelményei:

Legfeljebb 3 hiányzás megengedett; ennél több hiányzás esetén a hallgató az oktatóval egyeztetett feladattal pótolhatja mulasztását (legfeljebb egy alkalommal); az a hallgató, aki a gyakorlati órák több, mint 25%-áról hiányzik, nem kaphat aláírást; aktív részvétel az órákon.

A vizsga típusa: gyakorlati jegy

Vizsgakövetelmények: -

Az osztályzat kialakításának módja és típusa:

A kurzus során megszerzett készségek gyakorlati alkalmazásának értékelése, az orvosi terminológia szaknyelvoktató és pszichológus (SAS-OK=Szuggesztiók Alkalmazása a Szomatikus Orvoslásban) szakember szaknyelvoktató által adott 2 érdemjegy átlaga

A vizsgára történő jelentkezés módja:-

A vizsga megismétlésének lehetőségei:-

A tananyag elsajátításához felhasználható nyomtatott, elektronikus és online jegyzetek, tankönyvek, segédletek és szakirodalom (online anyag esetén html cím):

A kurzushoz készített segédanyagok

A tárgyat meghirdető habilitált oktató (tantárgyfelelős) aláírása:

A gesztorintézet igazgatójának aláírása:

Beadás dátuma: 2020. 07. 13.

KÖVETELMÉNYRENDSZER

Semmelweis Egyetem, Általános Orvostudományi Kar A gesztorintézet (és az esetleges közreműködő intézetek) megnevezése: Traumatológiai Tanszék, Neurotraumatológiai Tanszéki Csoport
A tárgy neve: A Neurotraumatológia Alapvonalai Angol nyelven: Neurotraumatology Baseline Német nyelven: Hirn und Schädel Verletzungen Kreditértéke: 2 Heti óraszám: 2 előadás: 2 x 45 perc gyakorlat: szeminárium: Tantárgy típusa: kötelező <u>kötelezően választható</u> szabadon választható
Tanév: 2022/2023 I. félév
Tantárgy kódja: AOVNTR956_1M <i>(Új tárgy esetén Dékáni Hivatal tölti ki, jóváhagyást követően)</i>
Tantárgyfelelős neve: : Dr. Viola Árpád, Ph.D. egyetemi docens Munkahelye, telefonos elérhetősége: Dr. Manninger Jenő Baleseti Központ, Idegsebészeti és Neurotraumatológiai Osztály Semmelweis Egyetem, Neurotraumatológiai Tanszéki Csoport, Traumatológiai Tanszék Beosztása: osztályvezető főorvos, egyetemi docens Habilitációjának kelte és száma: 2018. szeptembere docensi kinevezés dátuma, habilitációs eljárás folyamatban
A tantárgy oktatásának célkitűzése, helye az orvostudományi képzés keretében: Az idegsebészeti és traumatológiai tárgykörök összekapcsolásával áttekintést adni a craniocerebrális sérülésekről, a gerinc sérülésekről és a polytraumatizált betegek ellátásának korszerű alapelveiről.
A tárgy oktatásának helye (előadóterem, szemináriumi helyiség, stb. címe): Dr. Manninger Jenő Baleseti Központ Budapest, VIII. Fiumei út 17. VIII. emeleti nagy Előadóterem
A tárgy sikeres elvégzése milyen kompetenciák megszerzését eredményezi: A traumatológiai sérülések 20%-át a neurotraumatológiai esetek adják, ezek ellátásához ad alapképzést a tantárgy felvétele.
A tantárgy felvételéhez, illetve elsajátításához szükséges előtanulmányi feltétel(ek): Patológia szigorlat, Transzlációs medicina és kórélettan szigorlat
A kurzus megindításának hallgatói létszámfeltételei (minimum, maximum), a hallgatók kiválasztásának módja:

A legkisebb hallgatói létszám: 3
A legmagasabb hallgató létszám:30

A kurzusra történő jelentkezés módja:

Neptun programban

A tárgy részletes tematikája:

(Az elméleti és gyakorlati oktatást órákra (hetekre) lebontva, sorszámozva külön-külön kell megadni, az előadók és a gyakorlati oktatók nevének feltüntetésével, megjelölve a vendégoktatókat.

Mellékletben nem csatolható!

Vendégoktatókra vonatkozóan minden esetben szükséges CV csatolása!)

I. Koponyatraumák kialakulása, formái, kezelési irányelvek

I/1. A neurotraumatológia kialakulása, története és fejlődése Magyarországon

Dr. Viola Árpád, Ph.D., egyetemi docens

I/2. A craniocerebrális sérülések formái és következményei

Dr. Viola Árpád, Ph.D., egyetemi docens

I/3. A craniocerebrális traumák radiológiai jellegzetességei

Dr. Papp Éva főorvos

I/4. Craniocerebrális sérülések kezelésének algoritmusa

Dr. Viola Árpád, Ph.D., egyetemi docens

I/5. A súlyos koponyasérült és polytraumatizált beteg komplex ellátása

Dr. Zsolczai Sándor főorvos, kandidátus

I/6. Az intracraniális nyomásfokozódás konzervatív kezelésének lehetőségei és határai, az intenzív terápia alapelvei

Dr. Nardai Gábor, Ph.D. o.v. főorvos

I/7. Az intracraniális nyomásfokozódás sebészi megoldásának általános szempontjai és indikációi; traumás intracraniális vérzések

Dr. Viola Árpád, Ph.D. egyetemi docens

I/8. A koponya és arcsérülések rekonstrukciója, CAD-CAM eljárások

Dr. Vukov Ádám

I/9. Koponyasérültek rehabilitációja

Dr. Dénes Zoltán, Ph.d., osztályvezető főorvos

II. A gerincsérült betegek komplex ellátása

II/1 A craniocervicalis átmenet sérüléseinek radiológiai jellegzetességei

Prof Dr. Kenéz József

II/2. A sebészi megoldás lehetőségei és határai: általános áttekintés. Gyermekek és gravida

sérültek diagnosztikai algoritmusának sajátosságai

Dr. Viola Árpád, Ph.D. egyetemi docens

II/3. Neurotraumatológiai sérültek helyszíni ellátása, irányítása, szállítása.

Dr. Hőnyi Péter o.v. főorvos

II/4. Az intenzív therapiás ellátás általános irányelvei gerincsérülések esetében; a gyógyszeres

therápia lehetőségei; a megadózisú steroid alkalmazás up-to-date kérdései. Gyermek és

gravida sérültek fájdalomcsillapításának sajátosságai

Dr. Csapody Marcell főorvos

II/5. A craniocervicális szakasz és a nyaki gerinc sérüléseinek sebészi ellátása

Dr. Viola Árpád, Ph.D. egyetemi docens

II/6. A thoraco-lumbalis gerinc sérüléseinek sebészi ellátása

Dr. Viola Árpád, Ph.D. egyetemi docens

II/7. A patológiás csigolyatörések differenciál-diagnosztikája és korszerű sebészi kezelése

Dr. Lazáry Áron, Ph.D., tudományos igazgató

II/8. Funkcionális kezelési lehetőségek gerincsérüléseket követően

Dr. Valárik Istvá, Ph.d. c. egyetemi docens

I/9. Gerincsérültek rehabilitációja

Dr. Klauber András Ph.d., osztályvezető főorvos

Az adott tantárgy határterületi kérdéseit érintő egyéb tárgyak (kötelező és választható tárgyak egyaránt!). A tematikák lehetséges átfedései:

Traumatológia, idegsebészet, neurológia, intenzív therapeuta-anaesthesiológia, szemészet, maxillo-facialis sebészet, fül-orr-gégészeti, rheumatológia

A tantárgy sikeres elvégzéséhez szükséges speciális tanulmányi munka:

(Pl. terepgyakorlat, kórlapelemzés, felmérés készítése, stb.)

Megfigyelőként részvétel egy neurotraumatológiai műtétben vagy reggeli esetismertetésben legalább egy alkalommal.

A foglalkozásokon való részvétel követelményei és a távolmaradás pótlásának lehetősége:

-

A megszerzett ismeretek ellenőrzésének módja a szorgalmi időszakban:

(Pl. házi feladat, beszámoló, zárthelyi stb. témaköre és időpontja, pótlásuk és javításuk lehetősége.)

A szorgalmi időszakban számonkérés nincs.

<p>A félév aláírásának követelményei:</p> <p>-</p>
<p>A vizsga típusa: Írásbeli tesztvizsga</p>
<p>Vizsgakövetelmények: <i>(Elméleti vizsga esetén kérjük a tételsor megadását, gyakorlati vizsga esetén a vizsgáztatás témakörét és módját.)</i> Kötelezően megadott tankönyvi anyag, az elektronikus tananyagok tartalma és a tanórákon elhangzottak megfelelő ismerete.</p> <p>Pásztor Emil, Vajda János: Idegsebészet; Medicina 1995 Flautner Lajos, Sárváry András: A sebészet és traumatológia tankönyve; Semmelweis Kiadó 2003</p> <p>Online tananyag: Semmelweis Egyetem E-learning portál (Moodle) https://itc.semmelweis.hu/moodle/?lang=hu</p>
<p>Az osztályzat kialakításának módja és típusa: <i>(Az elméleti és gyakorlati vizsga beszámításának módja. Az évközi számonkérések eredményeink beszámítási módja.)</i></p> <p>Teszt-vizsga értékelése 1-5 fokozatú skálán.</p> <p>100% - 88% Jeles (5) 87% - 76% Jó (4) 75% - 64% Közepes (3) 63% - 50% Elégséges (2) 49% - 0% Elégtelen (1)</p>
<p>A vizsgára történő jelentkezés módja:</p> <p>Neptun programban</p>
<p>A vizsga megismétlésének lehetőségei:</p> <p>Írásbeli javító teszt vizsga előre egyeztetett időpontban. Neptun programban történő regisztrálást követően.</p>
<p>A tananyag elsajátításához felhasználható nyomtatott, elektronikus és online jegyzetek, tankönyvek, segédletek és szakirodalom (online anyag esetén html cím):</p> <p>Pásztor Emil, Vajda János: Idegsebészet; Medicina 1995 Flautner Lajos, Sárváry András: A sebészet és traumatológia tankönyve; Semmelweis Kiadó 2003</p> <p>Online tananyag: Semmelweis Egyetem E-learning portál (Moodle) https://itc.semmelweis.hu/moodle/?lang=hu</p>

A tárgyat meghirdető habilitált oktató (tantárgyfelelős) aláírása:

*Dr. Viola Árpád, Ph.D.
Osztályvezető főorvos, egyetemi docens*

A gesztorintézet igazgatójának aláírása:

Prof. Dr. Hangody László
Tanszékvezető egyetemi tanár, az MTA doktora
Semmelweis Egyetem Traumatológiai Tanszék
Szakmai igazgató
Dr. Manninger Jenő Baleseti Központ

Beadás dátuma:

KÖVETELMÉNYRENDSZER

Semmelweis Egyetem, Általános Orvostudományi Kar Semmelweis Egyetem, Fogorvostudományi Kar			
A tárgy neve: A pszichoszomatika elmélete és gyakorlata I. Angol nyelven ¹ : Német nyelven ¹ : Kreditértéke: 2			
Teljes óraszám: 28	előadás: 14	gyakorlat:	szeminárium:
Tantárgy típusa: kötelező	<u>kötelezően választható</u>	szabadon választható	
Meghirdetési gyakoriság (<i>félévente v. évente</i>): évente			
Tanév: 2022/2023. őszi szemeszter			
Tantárgy kódja ² : AOVMAG405_1M, FOSVMAG180_1M			
Tantárgyfelelős neve: Dr. Lázár Imre			
Munkahelye, telefonos elérhetősége: Magatartástudományi Intézet, 06703386935			
Beosztása: egyetemi adjunktus, Semmelweis Egyetem egyetemi tanár, Károli Gáspár Református Egyetem, IV-3/05632-2/2017			
Habilitáció adatai: 2016. Károli Gáspár Református Egyetem: hittudományok, anyakönyvi száma: 20/216/EDHT			
A tantárgy oktatásának célkitűzése, helye az orvosképzés kurikulumában: A kurzus kimondott célja a biopszichoszociális szemlélet általános és esetszintű mélyítése, begyakorlása. A magatartásorvoslással, pszichoszomatikával és szomatizációval kapcsolatos alapfogalmak, elméleti megközelítések és tünetképzési mechanizmusok megismerése. A témában született meghatározó elméletek és evidence-based vizsgálati eredmények alapján tárgyalja az egyes pszichoszomatikus zavarok illetve esetek diagnosztikai és differenciáldiagnosztikai szempontjait. Az elméleti alapok tisztázása után a kurzus a kapcsolódó kórképekre koncentrálna. Azok szakértői mutatják be a zavar hatékony, holisztikus ellátásához szükséges ismereteket, készségeket és terápiás módszereket. Az I. félév az elméleti alapok és általános kérdések mellett az alvással, evéssel, testképpel, gasztrointesztinális rendszerrel kapcsolatos tünetegyütteseket részletez.			
A tárgy oktatásának helye (előadóterem, szemináriumi helyiség, stb. címe): 1089 Budapest, Nagyvárad tér 4., NET, 21. emelet, Johan Béla előadóterem			
A tárgy sikeres elvégzése milyen kompetenciák megszerzését eredményezi: Alapismeretek a biopszichoszociális szemlélettel, magatartásorvoslással és a pszichoszomatikus zavarok elméleteivel/iskolaival kapcsolatban, beleértve a stresszmedicinát és a pszichoneuroimmunológiát. Meghatározó tünetképzési mechanizmusok megértése. Diagnosztikai, betegirányítási és terápiás alapelvek elsajátítása a pszichogén inszomniával, illetve az egyes gasztrointesztinális, valamint evés- és testképzavarokkal kapcsolatban.			
A tantárgy felvételéhez, illetve elsajátításához szükséges előtanulmányi feltétel(ek): nincs előfeltételi tárgy			
A kurzus megindításának hallgatói létszámfeltételei (minimum, maximum), a hallgatók kiválasztásának módja: ÁOK 3.,4.,5., 6. évfolyamai számára FOK 3.,4.,5., 6. évfolyamai számára			

A kurzusra történő jelentkezés módja: Neptunon keresztül
A tárgy részletes tematikája³: (a tantárgy tananyagának leírását, a tárgy tematikáját olyan módon, hogy az lehetővé tegye más intézményben a kreditelismerési döntéshozatalt, tartalmazza a megszerzendő ismeretek, elsajátítandó alkalmazási (rész)kézségek és (rész)kompetenciák leírását)
A tárgy tartalma: tematika, 2019/20-as tanév, őszi szemeszter Elméleti alapok, általános kérdések
Szept. 10. Szalai Tamás: A pszichoszomatikus zavarok pszichodinamikus elméletei. A kötődés és a korai hatások szerepe a pszichoszomatikában
Szept. 17. Túry Ferenc: A pszichoszomatikus orvoslás alapjai. A biopszichoszociális modell. Extero- és interocepció, embodiment, szociális idegtudományok, epigenetika
Szept. 24. Guseo András: A krónikus stressz szerepe a sclerosis multiplex lefolyásában és kezelésében
Október 1. Orosz Katalin: Perinatális pszichológia
Október 8. Lázár Imre: Pszichoneuroimmunológia
Október 15. Lázár Imre: Szocioszomatika: az antropológia és a pszichoszomatika határmezsgyéje
<i>Speciális kérdések: pszichoszomatikus kórképek I.</i>
Október 22. Purebl György: Alvás és pszichoszomatika
<i>Teremhiány miatt nincs gyakorlat október 29-én, november 5-én és 12-én!</i>
November 19. Birkás Emma Gasztrointesztinális pszichoszomatika
November 26. Czeglédi Edit: Elhízás, falászavar és kezelésük
December 3. Szalai Tamás: Evészavarok: anorexia nervosa, bulimia nervosa
December 10. Szalai Tamás: Testedzésfüggőség, a férfiak evés- és testképzavarai
Az adott tantárgy határterületi kérdéseit érintő egyéb tárgyak (kötelező és választható tárgyak egyaránt!). A tematikák lehetséges átfedései: Orvosi pszichológia: evészavarok
A tantárgy sikeres elvégzéséhez szükséges speciális tanulmányi munka⁴: -
A foglalkozásokon való részvétel követelményei és a távolmaradás pótlásának lehetősége: TVSZ alapján
A megszerzett ismeretek ellenőrzésének módja a szorgalmi időszakban⁵: -
A félév aláírásának követelményei: -
A vizsga típusa: Kollokvium.
Vizgákövetelmények⁶: A félév végi írásbeli vizsga minden témakörhöz kapcsolódóan 3-4, összesen 30-40 egyszerű feleletválasztós tesztkérdést, és egy hosszú esszékérdést tartalmaz.
Az osztályzat kialakításának módja és típusa⁷: szemeszter végi kollokvium alapján, 5 fokozatú érdemjegy (elégtelen-elégséges-közepes-jó-jeles)
A vizsgára történő jelentkezés módja: NEPTUN
A vizsga megismétlésének lehetőségei: TVSZ alapján, Neptunon keresztül
A tananyag elsajátításához felhasználható nyomtatott, elektronikus és online jegyzetek, tankönyvek, segédletek és szakirodalom (online anyag esetén html cím): Az intézeti honlapon és a moodle-ön: https://semmelweis.hu/magtud/oktatas/valaszthato-kurzusok/a-pszichoszomatika-elmelete-es-gyakorlata-i/
A tárgyat meghirdető oktató (tantárgyfelelős) aláírása:
A gesztorintézet igazgatójának aláírása:
Beadás dátuma: 2020.06.15.

KÖVETELMÉNYRENDSZER

Semmelweis Egyetem, Általános Orvostudományi Kar Semmelweis Egyetem, Fogorvostudományi Kar			
A tárgy neve: A pszichoszomatika elmélete és gyakorlata II.			
Angol nyelven ¹ :			
Német nyelven ¹ :			
Kreditértéke: 2			
Teljes óraszám: 28	előadás: 14	gyakorlat:	szeminárium:
Tantárgy típusa: kötelező	<u>kötelezően választható</u>	szabadon választható	
Meghirdetési gyakoriság (félévente v. évente): évente			
Tanév: 2022/2023. tavaszi szemeszter			
Tantárgy kódja²: AOVMAG405_2M, FOSVMAG180_2M			
Tantárgyfelelős neve: Dr. Lázár Imre			
Munkahelye, telefonos elérhetősége: Magatartástudományi Intézet, 06703386935			
Beosztása: egyetemi adjunktus, Semmelweis Egyetem egyetemi tanár, Károli Gáspár Református Egyetem, IV-3/05632-2/2017			
Habilitáció adatai: 2016. Károli Gáspár Református Egyetem: hittudományok, anyakönyvi száma: 20/216/EDHT			
A tantárgy oktatásának célkitűzése, helye az orvosképzés kurrikulumában:			
A kurzus kimondott célja a biopszichoszociális szemlélet általános és esetszintű mélyítése, begyakorlása. A magatartásorvoslással, pszichoszomatikával és szomatizációval kapcsolatos alapfogalmak, elméleti megközelítések és tünetképzési mechanizmusok megismerése. A témában született meghatározó elméletek és evidence-based vizsgálati eredmények alapján tárgyalja az egyes pszichoszomatikus zavarok illetve esetek diagnosztikai és differenciáldiagnosztikai szempontjait. Az elméleti alapok tisztázása után a kurzus a kapcsolódó kórképekre koncentrálna. Azok szakértői mutatják be a zavar hatékony, holisztikus ellátásához szükséges ismereteket, készségeket és terápiás módszereket. A II. félév a funkcionális orvoslás mellett, a szív- és érrendszeri, fogászati, bőrgyógyászati, allergológiai tünetegyütteseket részletez, majd kitér a pszichoszomatika zavarok gyógyszeres, családorvosi, gyermekgyógyászati, pszichoterápiás, családterápiás és palliatív ellátási szempontjaira.			
A tárgy oktatásának helye (előadóterem, szemináriumi helyiség, stb. címe):			
1089 Budapest, Nagyvárad tér 4., NET, 21. emelet, Johan Béla előadóterem			
A tárgy sikeres elvégzése milyen kompetenciák megszerzését eredményezi:			
Az érzékenység fokozása az orvoslás egyes szakterületein meghatározott kórképek esetén a pszichoszociális tényezők irányában. Meghatározó tünetképzési mechanizmusok, diagnosztikai, betegirányítási és terápiás alapelveinek megismerése a szív- és érrendszeri, bőrgyógyászati, fogászati pszichoszomatika területén. A funkcionális orvoslás és a rendszerszemlélet alapjainak megértése. Ellátási illetve terápiás alapismeretek elsajátítása gyermekgyógyászatban, családorvoslásban, palliatív ellátásban jelentkező pszichoszomatikus tünetekkel kapcsolatban. Gyógyszerelési és kommunikációs alapelvek elsajátítása szomatizáló betegeknél.			
A tantárgy felvételéhez, illetve elsajátításához szükséges előtanulmányi feltétel(ek):			

nincs előfeltételi tárgy
<p>A kurzus megindításának hallgatói létszámfeltételei (minimum, maximum), a hallgatók kiválasztásának módja: ÁOK 3.,4.,5., 6. évfolyamai számára FOK 3.,4.,5., 6. évfolyamai számára</p>
<p>A kurzusra történő jelentkezés módja: Neptunon keresztül</p>
<p>A tárgy részletes tematikája³: <i>(a tantárgy tananyagának leírását, a tárgy tematikáját olyan módon, hogy az lehetővé tegye más intézményben a kreditelismerési döntéshozatalt, tartalmazza a megszerzendő ismeretek, elsajátítandó alkalmazási (rész)készségek és (rész)kompetenciák leírását)</i></p> <p>A tárgy tartalma: tematika, 2019/20-as tanév, tavaszi szemeszter <i>Pszichoszomatikus kórképek II.</i></p> <p>Febr. 4. Lázár Imre: A szív- és érrendszer pszichoszomatikája Febr. 11. Guseo András: Hagyományos orvoslás vagy funkcionális orvoslás Febr. 18. Szalai Tamás: Családterápia pszichoszomatikus zavarokban Febr. 25. Bozsányi Szabolcs: Bőrgyógyászati pszichoszomatika Márc. 3. Lázár Imre: Pszichoallergológia Márc. 10. Faragó Ildikó: Fogászati pszichoszomatika Márc. 17. Hegedűs Katalin: A veszteségek hatása a testi és a lelki egészségi állapotra. <i>Terápiás kérdések</i></p> <p>Márc. 24. Túry Ferenc: A pszichoszomatikus zavarok gyógyszeres kezelése és pszichoterápiája. A pszichoterápia biológiája és a placebokérdés Márc. 31. Ábrahám Ildikó: Pszichoszomatika a gyermekgyógyászatban Ápr. 7. Tavaszi szünet – előadás elmarad! Ápr. 14. Lázár Imre: Pszichoterápia és pszichoszomatikus orvoslás a családorvosi gyakorlatban Ápr. 21. Túry Ferenc: Mindfulness az orvoslásban. Hipnózis a pszichoszomatikus zavarokban. Ápr. 28. Stauder Adrienne: Interperszonális konzultáció Máj. 5. Kegye Adrienne: A daganatos betegek palliatív ellátása és pszichoterápiája Máj 12. Szalai Tamás: Kommunikáció szomatizáló betegekkel</p>
<p>Az adott tantárgy határterületi kérdéseit érintő egyéb tárgyak (kötelező és választható tárgyak egyaránt!). A tematikák lehetséges átfedései: Orvosi pszichológia: Szomatikus tünet zavar</p>
<p>A tantárgy sikeres elvégzéséhez szükséges speciális tanulmányi munka⁴: -</p>
<p>A foglalkozásokon való részvétel követelményei és a távolmaradás pótlásának lehetősége: TVSZ alapján</p>
<p>A megszerzett ismeretek ellenőrzésének módja a szorgalmi időszakban⁵: -</p>
<p>A félév aláírásának követelményei: -</p>
<p>A vizsga típusa: Kollokvium.</p>

Vizsgakövetelmények⁶: A félév végi írásbeli vizsga minden témakörhöz kapcsolódóan 3-4, összesen 30-40 egyszerű feleletválasztós tesztkérdést, és egy hosszú esszékérdést tartalmaz.
Az osztályzat kialakításának módja és típusa⁷: szemeszter végi kollokvium alapján, 5 fokozatú érdemjegy (elégtelen-elégséges-közepes-jó-jeles)
A vizsgára történő jelentkezés módja: NEPTUN
A vizsga megismétlésének lehetőségei: TVSZ alapján, Neptunon keresztül
A tananyag elsajátításához felhasználható nyomtatott, elektronikus és online jegyzetek, tankönyvek, segédletek és szakirodalom (online anyag esetén html cím): Az intézeti honlapon és a moodle-ön: https://semmelweis.hu/magtud/oktatas/valaszthato-kurzusok/a-pszichoszomatika-elmelete-es-gyakorlata-i/
A tárgyat meghirdető oktató (tantárgyfelelős) aláírása:
A gesztorintézet igazgatójának aláírása:
Beadás dátuma: 2020.06.15.

KÖVETELMÉNYRENDSZER

Semmelweis Egyetem, Általános Orvostudományi Kar A gesztorintézet (és az esetleges közreműködő intézetek) megnevezése: Fül-Orr-Gégészeti és Fej-Nyaksebészeti Klinika
A tárgy neve: A szédülés és halláscsökkenés differenciáldiagnosztikája, kezelése Angol nyelven: Differentialdiagnosis and treatment of vertigo and hearing loss Német nyelven: Differenzialdiagnose und Therapie des Schwindels und der Schwerhörigkeiten Kreditértéke: 2 Heti óraszám: 2 előadás: 1 gyakorlat: 0 szeminárium: 1 Tantárgy típusa: kötelező <u>kötelezően választható</u> szabadon választható
Tanév: 2022/23.
Tantárgy kódja: AOVFUL982_1M <i>(Új tárgy esetén Dékáni Hivatal tölti ki, jóváhagyást követően)</i>
Tantárgyfelelős neve: Dr. Szirmai Ágnes Munkahelye, telefonos elérhetősége: Fül-Orr-Gégészeti és Fej-Nyaksebészeti Klinika, 06-20-9517226 Beosztása: egyetemi docens Habilitációjának kelte és száma: 2022.
A tantárgy oktatásának célkitűzése, helye az orvosképzés kurrikulumában: A halló és egyensúlyozó szerv jelentős, kettős érzékszervünk. Betegségei halláscsökkenéssel, és erős szédüléssel, tartós egyensúlyzavarral járhatnak, A hallás-és egyensúlyzavarok kezelésében a korai felismerés és kezelés döntő jelentőségű. A csecsemőkorban elvégzett hallásszűrés egész életére meghatározhatja a gyermek további sorsát. Az akut hallásvesztés esetében a szűk terápiás időablak, a szédülés diagnosztikájában a sürgősség, és a téma multidiszciplináris jellege jelenti a nehézséget. A felismerés és a kezelés elmaradása vagy késlekedése a beteg tartós egészségkárosodását, illetve rokkantságot, és jelentős életminőségromlást eredményezhet. A kurzus célja, hogy segítséget nyújtson ezen betegségek korai felismerésében, megfelelő diagnosztikájában, a lehetséges terápiás megoldások kiválasztásában. A képzés részben elméleti előadások, részben szemináriumok formájában zajlik.
A tárgy oktatásának helye (előadóterem, szemináriumi helyiség, stb. címe): Fül-orr-gégészeti és Fej-nyaksebészeti Klinika, VIII. Szigony u 36
A tárgy sikeres elvégzése milyen kompetenciák megszerzését eredményezi: A hallgató képes lesz a halló és egyensúlyozószerv betegségeinek a felismerésére, kevésbé súlyos esetek kezelésére. Felismeri a sürgősségi osztályra érkező beteg jelentősebb tüneteit, képes lesz ágy melletti egyensúlyrendszeri vizsgálatok elvégzésére és dönteni tud a beteg

további sorsáról (sürgősségi ellátás, stroke osztály, fül-orr-gégészet).

A tantárgy felvételéhez, illetve elsajátításához szükséges előtanulmányi feltétel(ek):

Anatómia szigorlat, élettan szigorlat, belgyógyászati propedeutika

A kurzus megindításának hallgatói létszámfeltételei (minimum, maximum), a hallgatók kiválasztásának módja: minimum 10 fő, maximum 150 fő.

A kurzusra történő jelentkezés módja: NEPTUN-ETR

A tárgy részletes tematikája:

(Az elméleti és gyakorlati oktatást órákra (hetekre) lebontva, sorszámozva külön-külön kell megadni, az előadók és a gyakorlati oktatók nevének feltüntetésével, megjelölve a vendégoktatókat.

Elméleti előadások

1. A halló és egyensúlyozó rendszer anatómiája, és élettana. Az halló és egyensúlyrendszer szerepe társadalmunkban. (Dr. Bencsik Beáta)
2. A szédülő, egyensúlyzavaros beteg klinikai vizsgálata. (Dr. Szirmai Ágnes)
3. Hallásromlás és felismerése. Az újszülöttkori hallásszűrés jelentősége (Dr. Gáborján Anita)
4. Szédülő beteg a sürgősségi ellátásban (Dr. Molnár András)
5. Leggyakoribb egyensúlyrendszeri betegségek (Dr. Bencsik Beáta)
6. Méniére betegség, Méniére szindróma felismerése, kezelése (Dr. Szirmai Ágnes)
7. Centrális egyensúlyrendszeri működészavarok, pszichogén szédülések (Dr. Szirmai Ágnes)
8. Fülzúgás és kezelése (Dr. Bencsik Beáta)
9. A számítógépes otoneurológiai vizsgálatok indikációi, hasznossága a beteg vizsgálatában (Dr. Maihoub Stefani)
10. Műtéttel javítható szédülések, halláscsökkenések (Dr. Tamás László)
11. Hallókészülék ellátás indikációi, szabályai, gyakorlata (Dr. Gáborján Anita)
12. A szédüléssel járó betegségek kezelési lehetőségei (Dr. Szirmai Ágnes)
13. Az egyensúlyzavarok kezelését befolyásoló tényezők, jogszabályok (Dr. Szirmai Ágnes)
14. konzultáció,

Szemináriumok:

1. A sürgősségi szempontok a szédülő beteg ellátásában (Molnár András)
2. Klinikai ágy melletti egyensúlyvizsgálatok bemutatása (Molnár András)
3. Hallásvizsgálatok bemutatása I. (Gáborján Anita)
4. Hallásvizsgálatok II. (Gáborján Anita)
5. Számítógépes otoneurológiai vizsgálatok bemutatása (Maihoub Stefani)
6. Egyensúlyrendszeri eltérések okozta szemmozgászavarok (Szirmai Ágnes)
7. Esetbemutatók – perifériás laesiók I. (Szirmai Ágnes)
8. Esetbemutatók- perifériás laesiók II. (Szirmai Ágnes)
9. Esetbemutatók – centralis vestibularis károsodások I. (Szirmai Ágnes)
10. Esetbemutatók – centralis vestibularis károsodások II. (Szirmai Ágnes)
11. Terápiás lehetőségek konzultáció (Szirmai Ágnes)
12. Hallókészülékek, az ellátás folyamatának bemutatása (Gáborján Anita)
13. Fülzúgás konzultáció menete, betegtájékoztató (Bencsik Beáta)

Az adott tantárgy határterületi kérdéseit érintő egyéb tárgyak (kötelező és választható

<p>tárgyak egyaránt!). A tematikák lehetséges átfedései: Fül-orr-gégészet, Neurológia, Háziórvostan, Sürgősségi diagnosztika Mindegyik tantárgy valamilyen szinten érinti a halló és egyensúlyszerv betegségeit, és a szédülést, de összefoglalva, részleteiben, holisztikus szemlélettel egyik tárgy sem foglalkozik vele.</p>
<p>A tantárgy sikeres elvégzéséhez szükséges speciális tanulmányi munka: <i>(Pl. terepgyakorlat, kórlapelemzés, felmérés készítése, stb.)</i> Nincs speciális tanulmányi munka</p>
<p>A foglalkozásokon való részvétel követelményei és a távolmaradás pótlásának lehetősége: Maximum 4 hiányzás megengedett. Pótlásra lehetőség nincs.</p>
<p>A megszerzett ismeretek ellenőrzésének módja a szorgalmi időszakban: <i>(Pl. házi feladat, beszámoló, zárthelyi stb. témaköre és időpontja, pótlásuk és javításuk lehetősége.)</i> A szorgalmi időszakban nem tervezünk számonkérést.</p>
<p>A félév aláírásának követelményei: A foglalkozások 75%-án részvétel, egy bemutatott esetből beadandó esettanulmány készítése (esetismertetés, diagnosztikai és terápiás lehetőségek elemzése).</p>
<p>A vizsga típusa: gyakorlati jegy</p>
<p>Vizsgakövetelmények: <i>(Elméleti vizsga esetén kérjük a tételsor megadását, gyakorlati vizsga esetén a vizsgáztatás témakörét és módját.)</i></p> <ol style="list-style-type: none"> 1. A leadott esettanulmány követelményei: (2-4 oldalas esettanulmány, a beteg ismertetése, diagnosztikai lépések elemzése, terápiás lehetőségek értékelése). Az értékelés 3 fokozatú skálán történik: kiválóan megfelelt- megfelelt -nem felelt meg 2. A foglalkozások 75%-án részt kell venni.
<p>Az osztályzat kialakításának módja és típusa: <i>(Az elméleti és gyakorlati vizsga beszámításának módja. Az évközi számonkérések eredményeink beszámítási módja.)</i> Gyakorlati jegy az esettanulmány elbírása után.</p>
<p>A vizsgára történő jelentkezés módja: NEPTUN-ETR</p>
<p>A vizsga megismétlésének lehetőségei: Esettanulmány ismételt írása</p>
<p>A tananyag elsajátításához felhasználható nyomtatott, elektronikus és online jegyzetek, tankönyvek, segédletek és szakirodalom (online anyag esetén html cím):</p> <p>Dr. Répássy Gábor: Fül-orr-gégészet, Fej-Nyak-Sebészet egyetemi tankönyv Medicina, Budapest, 2011 ISBN: 978 963 226 311 3</p> <p>Dr. Gáborján Anita Audiológiai diagnosztika Semmelweis Kiadó és Multimédia Stúdió Budapest, 2018. ISBN: 978-963-331-431-9</p> <p>Dr. Szirmai Ágnes: Az egyensúlyzavarok differenciáldiagnosztikája Semmelweis Kiadó és Multimédia Stúdió 2006. ISBN: 9639656038</p>
<p>A tárgyat meghirdető habilitált oktató (tantárgyfelelős) aláírása:</p>
<p>A gesztorintézet igazgatójának aláírása:</p>
<p>Beadás dátuma: 2022.05.06.</p>

KÖVETELMÉNYRENDSZER

Semmelweis Egyetem, Általános Orvostudományi Kar A gesztorintézet (és az esetleges közreműködő intézetek) megnevezése: Aneszteziológiai és Intenzív Terápiás Klinika
A tárgy neve: Aneszteziológia és intenzív terápia Angol nyelven: Anesthesiology and intensive therapy Német nyelven: Anästhesiologie und Intensivmedizin Kreditértéke: 2 Heti óraszám: 2 szeminárium: 28 óra Tantárgy típusa: kötelezően választható
Tanév: 2022/2023
Tantárgy kódja: AOVANE888_1M
Tantárgyfelelős neve: Prof. Dr. Gál János Munkahelye, telefonos elérhetősége: Semmelweis Egyetem, Általános Orvostudományi Kar, Aneszteziológiai és Intenzív Terápiás Klinika, 06-1-355-6565 Beosztása: egyetemi tanár, klinikaigazgató Habilitációjának kelte és száma: 2007. január 30. 1/2007/habil
A tantárgy oktatásának célkitűzése, helye az orvoscépzés kurrikulumában: <i>Az intenzív terápia szintetizáló jellegű orvosi diszciplína.</i> <i>A tantárgy keretében klinikai szempontból, betegcentrikus perspektívából mutatjuk be az élettani, kórélettani és gyógyszeres ismeretek klinikai jelentőségét, összefüggéseit a betegágy és a műtőasztal mellett, támaszkodva a megelőző belgyógyászati és sebészeti ismeretekre. Részletesen tárgyaljuk a belgyógyászati, kardiológiai, sebészeti, traumatológiai, neurológiai, szülészeti, nőgyógyászati jellegű, intenzív terápiát igénylő kórállapotokat. Az intenzív terápia magában foglalja az intenzív monitorozás, az intenzív ápolás, ill. az intenzív orvosi ellátás hármasának alkalmazását. Az intenzív terápia alkalmazása során a kiesett, felborult, veszélyeztetett vitális funkciókat helyettesítjük, állítjuk helyre, miközben széleskörű megfigyelő, diagnosztikus és terápiás rendszereket alkalmazunk az oki terápia érdekében is. A tantárgy ismerteti a kritikus állapotú betegek első ellátásának szempontjait, valamint a keringés- és légzésmegállást okozó kórállapotokat, a megfelelő kórházi BLS- és ALS-algoritmusokat az aktuális nemzetközi és hazai irányelvek szerint.</i> <i>Bemutatásra kerül, hogy az <i>aneszteziológia</i> a perioperatív időszakban milyen módon biztosíthatja a páciens - annak minden egyes szervrendszere - számára a legmegfelelőbb homeosztázis fenntartását. Ehhez hozzátartozik a páciens rizikó-stratifikációja, preoperatív előkészítése, intraoperatív érzéstelenség, fájdalommentesség, szükség esetén izomrelaxáció biztosítása, illetve a posztoperatív fájdalommentesség elérése.</i>
A tárgy jellegéből eredően a gyakorlat során megszerezhető ismereteknek és szemléletmódnak a későbbiekben a más szakterületet választók is nagy hasznát vehetik.

A tárgy oktatásának helye (előadóterem, szemináriumi helyiség, stb. címe):

Aneszteziológiai és Intenzív Terápiás Klinika

1082 Budapest, Üllői út 78/b.

A közvetlen személyes kontaktust nem igénylő oktatási elemek az aktuális oktatási feltételrendszer függvényében távoktatási forma igénybe vétele mellett is történhetnek.

Klinikai Szimulációs Tanszéki Csoport

Semmelweis Szimulációs Központ

1096 Budapest, Ernő u. 7.

A tárgy sikeres elvégzése milyen kompetenciák megszerzését eredményezi:

Jelen tárgy nem ad önmagában új kompetenciát, további elméleti tudást, illetve intenzív terápia és aneszteziológiai szempontból lényeges ultrahang gyakorlati készséget ad.

A tantárgy felvételéhez, illetve elsajátításához szükséges előtanulmányi feltétel(ek):

Intenzív terápia és aneszteziológia kötelező tárgy megelőző vagy párhuzamos felvétele
IV. év végi Sebészet szakmai gyakorlat

A kurzus megindításának hallgatói létszámfeltételei (minimum, maximum), a hallgatók kiválasztásának módja:

Minimum 10 fő, maximum 50 fő a hallgatók Neptunban történő jelentkezése alapján.

A kurzusra történő jelentkezés módja:

Neptun regisztráció

A tárgy részletes tematikája:

1. dr. Szegő Eszter: Vénabiztosítás az intenzív osztályon: a CVP klinikai értéke, a centrális katéter felvezetésének útjai, technikája, a katéterek típusai
2. dr. Rácz Kristóf: Hemodinamikai monitorozás. A Swan-Ganz-katéter és használata: a mért és számított paraméterek értéke. PiCCO
3. dr. Kállai András: A hőháztartás krízisei: malignus hipertermia, neuroleptikus malignus szindróma
4. dr. Hupuczi Petronella: Intenzív terápiát igénylő szülészeti megbetegedések: toxémia, HELLP-szindróma, magzatvíz embólia, Mendelson-szindróma
5. dr. Hauser Balázs: Csecsemő- és gyermekanesztéziái érdekességek (45')
dr. Nyul Szabolcs: Ultrahang használata a regionális anesztéziában (45')
6. dr. Iványi Zsolt: Az antibiotikum terápia alapjai és sajátosságai az intenzív osztályon (45')
dr. Mogyoródi Bence: Alkalmazott fizika és fiziológia az intenzív osztályon (45')
7. dr. Madách Krisztina: Lágyrészfertőzések, szepszis: klinikai jellegzetességek, esetbemutatók
8. dr. Janecska Mária: Ambuláns és egy napos - sebészeti anesztézia (45')
dr. Petróczy András: A nehézlégút (45')
9. dr. Kállai András: Transzplantáció előtti donormenedzsment (45')
dr. Madách Krisztina: Mesterséges táplálás (45')
10. dr. Golopencza Péter: Zavart páciens: patofiziológia és ellátásának alapjai (45')
Benkovics Edit: Légzési fizioterápia az intenzív osztályon (45')
11. dr. Kovács Enikő: Akut pankreatitisz (45')
dr. Kapui Réka: Antiaritmiás terápia az anesztéziában és az intenzív terápiában: az egyes ritmuszavarok gyakorlatorientált elektromos és/vagy gyógyszeres kezelése (45')
12. dr. Orosz Gábor, dr. Böhm Tamás: Az ultrahang a XXI. század sztetoszkópja
13. dr. Kállai András, dr. Göbl Gergely, dr. Nyul Szabolcs, dr. Perczel Kristóf, dr. Szabó Marcell: Ultrahang az intenzív terápiában és az aneszteziológiában – Szimulációs gyakorlat

14. dr. Fritúz Gábor, dr. Kállai András: CRM: repülésbiztonság és humán faktor az egészségügyben Félévközi írásbeli számonkérés
Az adott tantárgy határterületi kérdéseit érintő egyéb tárgyak (kötelező és választható tárgyak egyaránt!). A tematikák lehetséges átfedései: Keringési elégtelenség - Kardiológia, Belgyógyászat Légzési elégtelenség - Belgyógyászat, Pulmonológia Tudatzavar - Belgyógyászat, Neurológia, Pszichiátria Szepszis - bármely klinikai tárgy Veseelégtelenség - Belgyógyászat, Nefrológia Májelégtelenség - Belgyógyászat, Transzplantációs sebészet A patofiziológiai megközelítés révén: Biofizika, Élettan, Transzlációs medicina (kórélettan), Mikrobiológia, Farmakológia
A tantárgy sikeres elvégzéséhez szükséges speciális tanulmányi munka: Nem szükséges speciális tanulmányi munka.
A foglalkozásokon való részvétel követelményei és a távolmaradás pótlásának lehetősége: A Tanulmányi és Vizsgaszabályzat 29.§ 2. pontja alapján a szemináriumokon legalább 75%-os részvétel teljesítendő. Pótlásra csak az ultrahang szimulációs gyakorlat tekintetében van lehetőség.
A megszerzett ismeretek ellenőrzésének módja a szorgalmi időszakban: Írásbeli beszámoló a tematika szerinti időben, pótlási és javítási lehetőség egyeztetés szerint.
A félév aláírásának követelményei: Legalább 75%-os részvétel a szemináriumokon.
A vizsga típusa: Gyakorlati vizsga.
Vizsgakövetelmények: A kurzus során előadott témakörökből áll össze a vizsga anyaga.
Az osztályzat kialakításának módja és típusa: Gyakorlati jegy 5 fokozatú skálán.
A vizsgára történő jelentkezés módja: Előzetes egyeztetés alapján történik.
A vizsga megismétlésének lehetőségei: A TVSZ rendelkezései az irányadóak.
A tananyag elsajátításához felhasználható nyomtatott, elektronikus és online jegyzetek, tankönyvek, segédletek és szakirodalom (online anyag esetén html cím): A tárgy elsajátítását a folyamatosan megújuló, a kurzus Moodle oldalán elérhető e-learning tananyag segíti. Az Egyetem Könyvtárának honlapján keresztül további, ajánlott szakirodalom is elérhető: <ul style="list-style-type: none"> ● Oh's Intensive Care Manual, Bersten, Andrew D; Handy, Jonathan M; © 2019, Elsevier Limited Eighth Edition ● Duale Reihe Anästhesie, Schulte am Esch J, Bause H, Kosch E et al.; © 2011; Thieme Verlag 4. Auflage
A tárgyat meghirdető habilitált oktató (tantárgyfelelős) aláírása:
A gesztorintézet igazgatójának aláírása:
Beadás dátuma:

(Az elméleti és gyakorlati oktatást órákra (hetekre) lebontva, sorszámozva külön-külön kell megadni, az előadók és a gyakorlati oktatók nevének feltüntetésével, megjelölve a vendégoktatókat. Mellékletben nem csatolható! Vendégoktatókra vonatkozóan minden esetben szükséges CV csatolása!)

Előadó: Dr. Rigó János (valamennyi előadás és gyakorlat esetén)

1. A várandósgondozás definíciója, feladata, struktúrája, jogi szabályozása (elmélet)
A várandós nő kórtörténetének felvétele, rizikóbecslés (gyakorlat)
2. Praeconceptionális gondozás (elmélet)
Terhesség megállapítása, terhességi kor meghatározása (gyakorlat)
3. A terhesgondozás alatti rutin és szűrővizsgálatok ismertetése (elmélet)
A várandósság alatti laboratóriumi vizsgálatok értékelése (gyakorlat)
4. Magzati állapot diagnosztika (elmélet)
A CTG értékelése (gyakorlat)
5. A várandósság alatt tanácsadás (elmélet)
Szülésre és anyaságra felkészítő tanfolyamok szervezése (gyakorlat)
6. Fenyegető vetélés, fenyegető koraszülés (elmélet)
Betegtájékoztató (gyakorlat)
7. A magzat növekedési eltérései. Kóros magzatvíz eltérések. (elmélet)
Az ultrahanglelet és a flowmetriás lelet értékelése (gyakorlat)
8. Diabetes mellitus és terhesség (elmélet)
Diabetikus terhesgondozási terv összeállítása (gyakorlat)
9. Magas vérnyomás és terhesség (elmélet)
A hypertóniás várandós gondozási tervének összeállítása (gyakorlat)
10. A terhesség alatti fertőzések, védőoltások (elmélet)
A terheskönyv kitöltése, a dokumentáció alapjai a terhesgondozásban (gyakorlat)
11. Ikerterhesség (elmélet)
Esetbemutatók elemzése I (gyakorlat)
12. Rh incompatibilitás, magzati anaemiák (elmélet)
Esetbemutatók elemzése II (gyakorlat)
13. Terhességgel társult belgyógyászati és egyéb kórképek (elmélet)
Esetbemutatók elemzése III (gyakorlat)
14. Vizsgára történő felkészülés, konzultáció

Az adott tantárgy határterületi kérdéseit érintő egyéb tárgyak (kötelező és választható tárgyak egyaránt!). A tematikák lehetséges átfedései:

Szülészet-nőgyógyászat (kötelező tárgy)

Az alapismeretek tekintetében a „Szülészet-nőgyógyászat” tantárgyval van átfedés, azonban „A terhesgondozás elmélete és gyakorlata” című tantárgy lényegesen részletesebb, speciálisabb, ismereteket nyújt és gyakorlatibb orientáltságú, mint a „Szülészet-nőgyógyászat” tantárgy.

A tantárgy sikeres elvégzéséhez szükséges speciális tanulmányi munka:

(Pl. terepgyakorlat, kórlapelemzés, felmérés készítése, stb.)

Szülészeti anamnézis felvétel, terhességi státusz megfogalmazása, epicrisis írása.

A foglalkozásokon való részvétel követelményei és a távolmaradás pótlásának lehetősége:

Követelmény 9 gyakorlaton való részvétel. Az egyéni pótlásra a megbeszél, egyeztetett időpontban van lehetőség.

A megszerzett ismeretek ellenőrzésének módja a szorgalmi időszakban:

(Pl. házi feladat, beszámoló, zárthelyi stb. témaköre és időpontja, pótlásuk és javításuk lehetősége.)

A 9. foglalkozás után tesztírás.

A félév aláírásának követelményei:

A 9. foglalkozáson megírt teszt.

A vizsga típusa:

Szóbeli.

Vizsgakövetelmények:

(Elméleti vizsga esetén kérjük a tételsor megadását, gyakorlati vizsga esetén a vizsgáztatás témakörét és módját.)

Az elméleti vizsga tételsora:

1. A várandósgondozás definíciója, feladata, jogi szabályozása
2. Várandós nők osztályozása rizikóbecslés alapján
3. Praeconceptionalis gondozás elemei
4. A terhsgondozás rutin vizsgálatai
5. A várandósgondozás szűrővizsgálatai (kötelező és nem kötelező szűrővizsgálatok)
6. A magzati állapotdiagnosztika lehetőségei
7. CTG görbe paraméterei
8. Terhesség alatti tanácsadás az életmódra vonatkozóan
9. Terhesség alatti tanácsadás a táplálkozásra vonatkozóan
10. A fenyegető vetélés kezelése
11. A koraszülés kockázati tényezői
12. A koraszülés típusai
13. A koraszülés gyógyszeres kezelése a gyógyszerek hatásmechanizmusa szerint
14. Az IUGR okai, felismerése, és managementje
15. Kóros magzatvíz eltérések (oligohydramnion, polyhydramnion) okai, diagnózisa, szövődményei, kezelése
16. Szénhidrátanyagcsere-zavar szűrésének lehetőségei, különböző módjai
17. Szénhidrátanyagcsere-zavar terápiája (részletes diéta, inzulin kezelés)
18. A diabetes szövődményei (anyai, magzati, neonatológiai)
19. A terhesség alatti hypertóniák ISSHP szerinti osztályozása
20. A praeclampsia típusai és jellemzői
21. Praeclampsias várandós monitorozása
22. Antihypertensiv therapia terhességben (akut - krónikus terápia, gyógyszer hatásmechanizmus szerint, egyes hypertonia csoportok szerint)
23. A terhesség lezárásának javallatai praeclampsziában
24. Az eclampsia lefolyása, szövődményei és korszerű kezelése
25. HELLP syndroma diagnosztikája és differenciáldiagnosztikája (HELLP syndroma immitátorai)
26. A HELLP syndroma koraszzerű kezelése
27. A praeclampsia megelőzése
28. A terhesség alatti fertőzések különös tekintettel a toxoplasmosisra, CMV-re, influenza vírus fertőzésre
29. Terhsgondozás ikerterhesség esetén
30. Cholestasis
31. Rh incompatibilis és következményei, azok megelőzése és kezelése
32. Az ultrahangvizsgálat – biometriai paraméterek
33. color Doppler ultrahangvizsgálat – flowmetriás paraméterek
34. Sztteroid-profilaxis protokollja
35. Idős anyai életkor és a terhesség

A gyakorlati vizsga kérdései:

1. Ismertesse részletesen az OGTT kivitelezését
2. CTG leletek értékelése, a lelet milyen tennivalókat igényel
3. Ultrahangleletek értékelése, a lelet milyen tennivalókat igényel

4. Esetismertetés (anamnézis, klinikai adatok, laboratóriumi paraméterek, műszeres vizsgálatok eredménye) alapján diagnózis felállítása, további teendők meghatározása
5. Laboratóriumi paraméterek értékelése
6. Szülés és anyaság felkészítő tanfolyam programjának összeállítása
7. Betegtájékoztatók egyes kórképek (hypertonia, diabetes, IUGR, fenyegető koraszülés) esetén
8. Várandós nő státuszának leírása
9. Várandós nő epicrisisének megfogalmazása
10. Terhességi kor meghatározása ultrahang leletek és anamnesztikus adatok alapján

Az osztályzat kialakításának módja és típusa:

(Az elméleti és gyakorlati vizsga beszámításának módja. Az évközi számonkérések eredményeink beszámítási módja.)

Az elmélet és a gyakorlati jegy átlaga adja a végleges jegyet.

Az évközi beszámoló sikeres teljesítése feltétele a szóbeli vizsgának.

Az értékelés 5 fokozatú.

A vizsgára történő jelentkezés módja:

A meghirdetett vizsganapokra a Neptunon keresztül lehet jelentkezni.

A vizsga megismétlésének lehetőségei:

A TVSZ követelményeinek megfelelően, egyeztetett időpontban lehetséges.

A tananyag elsajátításához felhasználható nyomtatott, elektronikus és online jegyzetek, tankönyvek, segédletek és szakirodalom (online anyag esetén html cím):

Rigó J. Jr., Papp Z. A várandós nő gondozása. Medicina Kiadó, Budapest, 2005.

Tóth Z., Papp Z. Szülészeti-nőgyógyászati ultrahang-diagnosztika. White Golden Book, Budapest, 2006.

Nagy B., Lázár L., Rigó J. Jr. Praenatalis molekuláris genetika. Semmelweis Kiadó, Budapest, 2011.

Gibb D., Asulkumaran S. Magzatmonitorozás gyakorlata. Oriold és Társai Kiadó, Budapest, 2008.

A tárgyat meghirdető habilitált oktató (tantárgyfelelős) aláírása:

A gesztorintézet igazgatójának aláírása:

Beadás dátuma:

2020. május 15.

KÖVETELMÉNYRENDSZER

Semmelweis Egyetem, Általános Orvostudományi Kar
Arc-Állcsont-Szájsebészeti és Fogászati Klinika
A tárgy neve: Az arc plasztikai sebészete és esztétikai beavatkozásai
Angol nyelven¹: The facial plastic surgery and aesthetic interventions
Német nyelven¹: Plastische Gesichtschirurgie und ästhetische Eingriffe
Kreditértéke: 2
Teljes óraszám: előadás: heti 2 gyakorlat: 0 szeminárium: 0
Tantárgy típusa: kötelező _ <u>kötelezően választható</u> szabadon választható
Tanév:2022-2023
Tantárgy kódja²: AOVSZB825_1M
Tantárgyfelelős neve: Dr. Németh Zsolt
Munkahelye, telefonos elérhetősége: SE FOK, Arc-Állcsont-Szájsebészeti és Fogászati Klinika
Beosztása: egyetemi docens, igazgató
Munkahelyi telefon: 06 1 266 0456
Habilitációjának kelte és száma: 2010.06.07., 305
A tantárgy oktatásának célkitűzése, helye az orvosképzés kurrikulumában:
<p>Az elmúlt évtizedekben jelentősen megnőtt a plasztikai és rekonstrukciós sebészeti beavatkozások száma a világban. Hasonló robbanásszerű fejlődés mutatkozik az arcesztétikában, ahol az újfajta arcfeltöltő anyagoktól kezdve a saját zsír felhasználásán át az arcemelő szálakig, évente találkozunk újdonságokkal. Sajnálatos módon azonban, az arcot érintő plasztikai sebészeti specialításra a graduális oktatás alig tér ki, az alapoktatásban ilyen témájú tematikus előadásokat nem hallgatnak a hallgatók. A kurzus célja ezen hiányosságok pótlása.</p>
A tárgy oktatásának helye (előadóterem, szemináriumi helyiség, stb. címe): SE FOK Arc-Állcsont-Szájsebészeti és Fogászati Klinika, tanterem 1085 Budapest, Mária utca 52.
A tárgy sikeres elvégzése milyen kompetenciák megszerzését eredményezi: A tárgy sikeres elvégzésével a hallgató megszerzi az alapokat, hogy a különböző technikák elméleti ismeretével, egy arc helyreállítása, rekonstrukciója kapcsán komplexen tudjon gondolkodni.
A tantárgy felvételéhez, illetve elsajátításához szükséges előtanulmányi feltétel(ek): Sebészeti műtéttan
A kurzus megindításának hallgatói létszámfeltételei (minimum, maximum), a hallgatók kiválasztásának módja: A hallgatók közül nem válogatunk, minimum 10 maximum 100 a létszámfeltétel.

**A kurzusra történő jelentkezés módja:
Neptun rendszeren keresztül**

A tárgy részletes tematikája³:

(a tantárgy tananyagának leírását, a tárgy tematikáját olyan módon, hogy az lehetővé tegye más intézményben a kreditelismerési döntéshozatalt, tartalmazza a megszerzendő ismeretek, elsajátítandó alkalmazási (rész)kézségek és (rész)kompetenciák leírását)

1. A plasztikai sebészet általános alapelvei, az arc öregedése, sebek-hegek típusai

Dr. Vaszilkó Mihály Phd, egyetemi adjunktus, plasztikai sebész, arc-állcsont és szájssebész: Metszésvezetés az arcon, sebek gyógyulási zavarai és ennek megoldásai, az arc öregedésének jelei.

2. Botulinum toxin kezelések.

Dr. Preisz Klaudia PhD, egyetemi adjunktus: A botulinum toxin élettana, indikációs terület, kiténtetett régiók a használatában, a szövödmények és kezelésük.

3. Lézerek alkalmazása az esztétikai bőrgyógyászatban

Dr. med. hab. Holló Péter egyetemi tanár, bőrgyógyász: A lézerek fizikai alapjai, típusok és alkalmazásuk a bőrgyógyászati esztétikában.

4. Peeling kezelés, fillerek és kontúr technikák

Dr. Solymosi Ágnes adjunktus, bőrgyógyász, gyermekgyógyász: A peeling története. Glikolsavas peeling, triklórecetsavas peeling, fenol peeling, indikációk, kontraindikációk. Hyaluronsavak fajtái, indikációs területek, beadás típusai, injekciós technikák. FTC terápia típusai, indikációs területek, technikák. Duo lifting. Szövödmények és kezelésük.

5. A szemkörnyék rekonstrukciós és esztétikai sebészete

Dr. Lukáts Olga PhD, egyetemi adjunktus, szemész: A szemkörnyék anatómiája, a szemhéj helyzeti rendellenességei, szemhéj tumorok eltávolítását követő rekonstrukciós lehetőségek, esztétikai sebészet.

6. Az arc és a nyak területén előforduló kisméretű tumorok ellátása, alkalmazott lokális lebenyek és bőrpótlások

Dr. Tamás Róbert főorvos, plasztikai sebész: A lokális lebenyek fajtái, transzpozíciós, elforgatott lebenyek. Az arc speciális területeinek ellátási sajátosságai. Választandó lebenyek az orron, fülön, homlokon, a nasolabiális régióban és a száj környékén.

7. Az arc kiterjedt tumorainak ellátása, mikrosebészeti technikák és lebenyek

Dr. Vaszilkó Mihály Phd, egyetemi adjunktus, plasztikai sebész, arc-állcsont és szájssebész : Az arcon alkalmazható lokális lebenyek korlátai, távoli lebenyvételi lehetőségek. Az arcon gyakrabban alkalmazott érneles cutan, musculocutan, osteo-musculocutan lebenyek. A mikrovaszkuláris átültetés szabályai, indikáció, gyakori lebenyek. Esetbemutatók. Szövödmények és elhárításuk.

8. Az orr plasztikai és rekonstrukciós sebészete

Dr. Rezek Ödön klinikai főorvos plasztikai sebész, fül orr gégész: Az orr anatómiája. Az orr veleszületett és szerzett alaki rendellenességei. A traumás orr és rekonstrukciója.

9. A fülkagyló esztétikai és rekonstrukciós sebészete

Dr. Debreczeni Béla Phd, főorvos, plasztikai sebész: A fülkagyló anatómiája. A fül veleszületett alaki rendellenességeinek korrekciója. A traumás fül ellátása, a teljes fülkagyló hiányának rekonstrukciója, a helyreállítás esztétikai szempontjai. Rekonstrukció onkológiai csonkoló műtét után.

10. A veleszületett craniofacialis deformitások és hasadékok kezelése, az arccsontok helyzeti rendellenességei

Dr. Vaszilkó Mihály Phd, egyetemi adjunktus, plasztikai sebész, arc-állcsont és szájsebész: A craniosynostosisok fajtái, ellátási protokolljuk. A koponya distalis distractioja, a frontal advancement technikája, a hypertelorismus műtéti megoldása. Le Fort I és III ostetomia. A dysgnathia diagnózisa, a rekonstrukció tervezése és a műtéti ellátás. A hasadékok primer és szekunder terápiája.

11. Facelift, browlift, arcközépmelés, a saját zsír használata az arcesztétikában

Traub Alfréd plasztikai sebész: A SMAS anatómiája, mini és total facelift. Endoszkópos browlift. Az arcközépmelés technikája. A liposuctio módszere, a zsír szeparálási technikái. A transzplantált zsírszövetben található mesenchymalis őssejtek szerepe. A zsírtöltés indikációi, szövödmények.

12. A posttraumás arcdeformitások kezelése, a facialparézis dinamikus rehabilitációja

Dr. Vaszilkó Mihály Phd, egyetemi adjunktus, plasztikai sebész, arc-állcsont és szájsebész: A posttraumás arcdeformitás diagnózisa. A rekonstrukció fajtái: csontos mozgatóval, illetve lágyszövetek felhasználásával, esetbemutatókkal demonstrálva. A perifériás facialparézis dinamikus rehabilitációjának technikái, különös tekintettel a temporal lengthening módszerre. A műtét menete, a postoperatív rehabilitáció.

13. Az arc és a nyak égési sérülései, helyreállító sebészete, az arc implantátumok, expanderek használata

Dr. Vaszilkó Mihály Phd, egyetemi adjunktus, plasztikai sebész, arc-állcsont és szájsebész: Az arcimplantátumok fajtái, indikációs terület, szövödmények. A bőrexanderek használata az arcon, indikáció, nehézségek. A csontresectio utáni defektus zárása egy előre elkészített pótlással, azonnali rekonstrukció. Az arc, fejtető kis kiterjedésű, I-II/A mélységű égéseinek konzervatív kezelése. Mély égések azonnali és késői secunder terápiája, bőráttűtetések, hegfelszabadítások, Z-plasztikák. A gyermekkorra jellemző plasztikai, esztétikai elváltozások és kezelésük. Speciális anyagok felhasználása gyermekkorban és a secunder korrekció szükségessége.

14. Írásbeli beszámoló

Írásbeli beszámoló, teszt

**Az adott tantárgy határterületi kérdéseit érintő egyéb tárgyak (kötelező és választható tárgyak egyaránt!). A tematikák lehetséges átfedései:
Szabadon választható tantárgy: plasztikai sebészet a jelenben és a jövőben**

**A tantárgy sikeres elvégzéséhez szükséges speciális tanulmányi munka⁴:
nem szükséges**

A foglalkozásokon való részvétel követelményei és a távolmaradás pótlásának lehetősége:

Az előadásokon a részvétel nem kötelező. Előadások pótlására nincs lehetőség.

A megszerzett ismeretek ellenőrzésének módja a szorgalmi időszakban⁵:

Félévközi számonkérést vagy beszámolót nem tervezünk.

A félév aláírásának követelményei:

Félévközi 2 ellenőrző alkalom megléte.

A vizsga típusa:

Év végi írásbeli beszámoló teszt formájában.

Vizsgakövetelmények⁶:

A résztvevőkhöz eljuttatott előadáskivonatokban megjelenő adatokból, információkból a hallgatók egyszerű választásos tesztet írnak 30 kérdéssel a félév végén.

A vizsgáztatás témakörei:

1. A plasztikai sebészet általános alapelvei, az arc öregedése, sebek-hegek típusai
2. Botulinum toxin kezelések
3. Lézerek alkalmazása az esztétikai bőrgyógyászatban
4. Peeling kezelés, fillerek és kontúr technikák
5. A szemkörnyék rekonstrukciós és esztétikai sebészete
6. Az arc és a nyak területén előforduló kisméretű tumorok ellátása, alkalmazott lokális lebenyek és bőrpótlások
7. Az arc kiterjedt tumorainak ellátása, mikrosebészeti technikák és lebenyek
8. Az orr plasztikai és rekonstrukciós sebészete
9. A fülkagyló esztétikai és rekonstrukciós sebészete
10. A veleszületett craniofacialis deformitások és hasadékok kezelése, az arccsontok helyzeti rendellenességei

11. Facelift, browlift, arcközépmelés, a saját zsír használata az arcesztétikában
12. A posttraumás arcdeformitások kezelése, a facialparézis dinamikus rehabilitációja
13. Az arc és a nyak égési sérülései, helyreállító sebészete, az arc implantátumok, expanderek használata

Az osztályzat kialakításának módja és típusa⁷:

Év végi írásbeli teszt alapján, 5 fokozatú skálán.

A vizsgára történő jelentkezés módja:

Neptun rendszeren keresztül

A vizsga megismétlésének lehetőségei:

A Neptun rendszerben az aktuális egyetemi és kari előírások szerint.

Vizsgáról való távolmaradás esetén a Tanulmányi és Vizsgaszabályzat rendelkezése az iránymutató.

A tananyag elsajátításához felhasználható nyomtatott, elektronikus és online jegyzetek, tankönyvek, segédletek és szakirodalom (online anyag esetén html cím):

Gaál Csaba: Sebészet, Medicina Könyvkiadó (2012), Ivanics György: Esztétikai plasztikai sebészet, Springer (2000), Barabás József, Orosz Mihály: Szájsebészet és fogászat – Általános orvosok és orvostanhallgatók számára, Semmelweis Kiadó (2012)

A tárgyat meghirdető oktató (tantárgyfelelős) aláírása:

A gesztorintézet igazgatójának aláírása:

Beadás dátuma:2022. 05. 17.

KÖVETELMÉNYRENDSZER

Semmelweis Egyetem, Általános Orvostudományi Kar Klinikai Pszichológia Tanszék
A tárgy neve: Az öngyilkossági veszélyállapot felismerése és megelőzése Angol nyelven: The recognition and prevention of suicidality Német nyelven: - Kreditértéke: 2 kredit Tanóra típusa és száma: szeminárium 28 óra Tantárgy típusa: kötelezően választható kurzus
Tanév: 2022/2023. II. félév - minden tanév II. szemeszterében
Tantárgy kódja: AOVKPS130_1M
Tantárgyfelelős neve: Prof. Dr. Perczel-Forintos Dóra Munkahelye, telefonos elérhetősége: SE Általános Orvostudományi Kar, Klinikai Pszichológia Tanszék, 1091 Budapest, Üllői út 25. I. emelet, Tel.: 06 1 459-1493 Beosztása: Tanszékvezető egyetemi tanár Habilitációjának kelte és száma: 2002. december. 12., ELTE BTK, oklevél száma: 341/2002
A WHO prevenciós irányelveivel összhangban, a szuicidium megelőzése az egészségügyi és szociális ellátó szervezetek kiemelten kezelendő feladata. Magyarországon különösen indokolt a szuicid prevenció szervezett, magas szakmai színvonalú biztosítása, az utóbbi években ugyan csökkenő tendenciájú, ám így is igen magas szuicid ráta miatt. Az öngyilkosság mindenütt a világon komoly népegészségügyi problémát jelent, a WHO (2016) adatai alapján évenként legalább 800000 ember vet önkézüleg véget az életének. 1984-ig tulajdonképpen minden évben Magyarországon volt a legmagasabb a befejezett szuicidum aránya, azóta inkább a Balti államok kerültek az élre. Hazánkban a Központi Statisztikai Hivatal szerint a befejezett öngyilkosságok aránya (19/100000) még mindig magasabb az európai átlagnál (14/100000), hiszen bár javuló tendencia figyelhető meg, Magyarországon az öngyilkosság a hatodik vezető halálok (KSH, 2015). Az öngyilkosság megelőzése közös társadalmi feladat, melyben a széles körű tájékoztatás, az öngyilkossági veszélyállapot felismerése, a sürgősségi telefonszolgálatok működése, a veszélyeztetettek, illetve az orvosi hivatást gyakorló szakemberek képzése kiemelten fontos a szuicid prevenció szempontjából, mivel a tapasztalatok szerint az öngyilkosságra készülő személyek gyakran a háziorvosukat keresik fel a tett elkövetése előtt. A krízisállapot és a segítségkérés (cry for help), azaz az öngyilkosság veszélyének felismerése ezért minden praktizáló orvosnak fontos feladata.
A tárgy oktatásának helye (előadóterem, szemináriumi helyiség, stb. címe): SE ÁOK Klinikai Pszichológia Tanszék Cím: 1091 Budapest, Üllői út 25. I. emelet, Tel.: 06 1 459-1493
A tárgy sikeres elvégzése milyen kompetenciák megszerzését eredményezi: A kurzus célja, hogy az orvostanhallgatók átfogó képet kapjanak az öngyilkosság társadalomtudományi szemléletéről, a sajátos magyar öngyilkossági jellemzőkről, valamint a megelőzés lehetőségeiről. Az elméleti ismeretek mellett a kurzus gyakorlati útmutatóval szolgál ahhoz, hogy a leendő orvosok felismerjék az öngyilkossági krízisállapot kommunikációjának sajátosságait, és elsajátítsák a megelőzéshez szükséges alapvető készségeket.
A tantárgy felvételéhez, illetve elsajátításához szükséges előtanulmányi feltétel(ek): Orvosi kommunikáció, Orvosi pszichológia tantárgyak elvégzése után

<p>A kurzus megindításának hallgatói létszámfeltételei (minimum, maximum), a hallgatók kiválasztásának módja: minimum 15 fő, maximum 30 fő, jelentkezés sorrendjében</p>
<p>A kurzusra történő jelentkezés módja: A jelentkezés a Neptun Rendszeren történik az új kurrikulumhoz illeszkedő turnus-struktúrán belül.</p>
<p>A tárgy részletes tematikája: <i>(Az elméleti és gyakorlati oktatást órákra (hetekre) lebontva, sorszámozva külön-külön kell megadni, az előadók és a gyakorlati oktatók nevének feltüntetésével, megjelölve a vendégokat. Mellékletben nem csatolható!</i> <i>Vendégoktatókra vonatkozóan minden esetben szükséges CV csatolása!)</i></p>

1.	Az öngyilkosság jelenségének meghatározása, epidemiológia adatok A szuicidium elméletei – Prof. Dr. Perczel-Forintos Dóra
2.	Az öngyilkosság megjelenése és jellegzetességei Magyarországon Prof. Dr. Perczel-Forintos Dóra
3.	A házi orvos szerepe az öngyilkosság megelőzésében Dr. Torzsa Péter
4.	A krízisintervenció kommunikációs sajátosságai a közvetlen orvos - beteg kapcsolatban Dr. Szilágyi Simon (vendég előadó)
5.	Az öngyilkossági veszély elhárítása a gyakorlatban (gyakorlat.) Dr. Szilágyi Simon (vendég előadó)
6.	A kognitív pszichoterápia szerepe a szuicid prevencióban Prof. Dr. Perczel-Forintos Dóra
7.	A problémamegoldó készségek fejlesztése az öngyilkossági veszély elhárítására (gyakorlat.) – Antal-Uram Dóra
8.	Gyermek- és serdülőkoros depresszió; szuicid prevenció programok serdülőkorban Dr. Balázs Judit (vendég előadó)
9.	A lelki elsősegély telefonhálózatok szerepe Szabóné Dr. Kállai Klára (vendég előadó)
10.	Szuicid prevenció programok tapasztalatai Magyarországon Dr. Purebl György
11.	Az öngyilkosság szociálpszichiátriai alapkérdései Prof. Dr. Perczel-Forintos Dóra
12.	Gyógyszeres terápiák a szuicid prevencióban Prof. Dr. Rihmer Zoltán
13.	A depresszió és más pszichikus zavarok szerepe az öngyilkossági veszélyeztetettség kialakulásában és megelőzésében – Prof. Dr. Rihmer Zoltán
14.	Az öngyilkossági veszély orvosi pszichológiai ellátása, az orvos szerepe az öngyilkosság megelőzésében – Dr. Purebl György PhD

	Vizsga (zárthelyi dolgozat)
<p>Az adott tantárgy határterületi kérdéseit érintő egyéb tárgyak (kötelező és választható tárgyak egyaránt!). A tematikák lehetséges átfedései: Pszichiátria, Orvosi kommunikáció, Pszichoszomatika, Pszichoterápia az orvosi gyakorlatban, Farmakológia és farmakoterápia</p>	
<p>A tantárgy sikeres elvégzéséhez szükséges speciális tanulmányi munka: nincs <i>(Pl. terepgyakorlat, kórlapelemzés, felmérés készítése, stb.)</i></p>	
<p>A foglalkozásokon való részvétel követelményei és a távolmaradás pótlásának lehetősége: A szemináriumokon való aktív részvétel. Maximum 25% (3 alkalom) hiányzás megengedett. Az előadások diasorai az e-learning rendszerben és a Klinikai Pszichológia Tanszék honlapján hozzáférhetők a hallgatók számára.</p>	
<p>A megszerzett ismeretek ellenőrzésének módja a szorgalmi időszakban: nincs <i>(Pl. házi feladat, beszámoló, zárthelyi stb. témaköre és időpontja, pótlásuk és javításuk lehetősége.)</i></p>	
<p>A félév aláírásának követelményei: félév végi vizsga</p>	
<p>A vizsga típusa: írásbeli tesztvizsga</p>	
<p>Vizsgakövetelmények: <i>(Elméleti vizsga esetén kérjük a tételsor megadását, gyakorlati vizsga esetén a vizsgáztatás témakörét és módját.)</i> Az elméleti előadások ismeretanyagából készített feleletválasztós tesztvizsgasor megoldása.</p>	
<p>Az osztályzat kialakításának módja és típusa:</p> <p>Az eredmény értékelése: az elégséges eredmény eléréséhez 51%-os teljesítés szükséges, részletezve: 0% – 50%: 1 elégtelen 51% – 61%: 2 elégséges 62% – 72%: 3 közepes 73% – 84%: 4 jó 85% – 100%: 5 jeles</p>	
<p>A vizsgára történő jelentkezés módja: A vizsgára történő jelentkezés a Neptun rendszerben a vizsgaidőpontra való jelentkezés időszakában lehetséges.</p>	
<p>A vizsga megismétlésének lehetőségei: pótvizsgára van lehetőség</p>	
<p>A tananyag elsajátításához felhasználható nyomtatott, elektronikus és online jegyzetek, tankönyvek, segédletek és szakirodalom (online anyag esetén html cím):</p> <p>Bakó T., (1996) Verem mélyén. Könyv a krízisről. Cserépfalvi, Budapest Buda, B. (1997) Az öngyilkosság. Orvosi és társadalomtudományi tanulmányok. Animula, Budapest Fekete S., Osváth P. (2004) Az öngyilkosság. Az öröklődéstől a kultúráig. Pro Pannonia, Pécs</p>	

Kalmár, S., Németh A., Rihmer Z. (2012): Az öngyilkosság orvosi szemmel. Medicina Kiadó.

Kopp, M. (2008) Magyar lelkiállapot. Esélyerősítés és életminőség a mai magyar társadalomban, Semmelweis Kiadó, Budapest

Perczel-Forintos, D. (2019). Az öngyilkossági veszélyállapotok felismerése és kezelése kognitív módszerekkel. In. Perczel-Forintos Dóra – Mórotz Kenéz (szerk.) Kognitív viselkedésterápia. Medicina, Budapest 399-426.o

Perczel Forintos, D., Sallai, J. és Rózsa, S. (2001): Az öngyilkos magatartás kognitív háttértényezői – a Reménytelenség Skála alkalmazásának tapasztalatai depressziós páciensek körében: Psychiatria Hungarica, (6). 632-643.

Perczel Forintos D. (2008): Öngyilkosság-megelőzés és problémamegoldás (szerk.) Psychiatria Hungarica XXIII. évf. 2008/1 tematikus szám

Perczel Forintos D., Poós J. (2008): Kiút a kiúttalanságból – problémamegoldó tréning az öngyilkosság veszélyeztetettség megelőzésében (áttekintő tanulmány). Psychiatria Hungarica XXIII. évf. 2008/1, 4-22. o.

Poós J., Annus R., Perczel Forintos D. (2008): Pszichiátriai betegek problémamegoldó képességének vizsgálata. Psychiatria Hungarica XXIII. évf. 2008/1, 42-56. o.

Rihmer Z. (2007): Suicide risk in mood disorders. Curr. Opin. Psychiat 2007, 20: 17-22.

Rihmer Z, Fekete S. (2009): Öngyilkosság. In. A Pszichiátria Magyar Kézikönyve (szerk. Füredi J, Németh A, Tariska P.), 4. átdolgozott és bővített kiadás, Medicina Könyvkiadó, Budapest, 2009. pp 670-678.

Rihmer Z. (2011): Lithium treatment and the risk of suicide in affective disorders. Eur Psych Rev 2011; 4: 48-51.

Wasserman D. Rihmer, Z. Rujescu D. Sarchiapone M. Sokolowski M. Titelman D. Zalsman G. Zemishlany Z. Carli V. (2012): Az Európai Pszichiátriai Szövetség (European Psychiatric Association, EPA) útmutatója az öngyilkosság kezelésére és megelőzésére. Neuropsychopharmacologia Hungarica, 2012. XIV. évf. 2. szám 113-136.o.

Zonda, T., Veres, E. (2004): Az öngyilkosságok alakulása Magyarországon (1970-2000). Addictologica Hungarica, Volume 3, No.1., p. 7-23.

A tárgyat meghirdető habilitált oktató (tantárgyfelelős) aláírása:

A gesztorintézet igazgatójának aláírása:

Beadás dátuma:

KÖVETELMÉNYRENDSZER

Semmelweis Egyetem, Általános Orvostudományi Kar A gesztorintézet (és az esetleges közreműködő intézetek) megnevezése: Digitális Egészségtudományi Intézet
A tárgy neve: Biostatisztika a klinikai orvostudományban Angol nyelven: Biostatistics in clinical medicine Német nyelven: Biostatistik in der klinischen Medizin Kreditértéke: 2 Heti óraszám: előadás: gyakorlat: 2 szeminárium: Tantárgy típusa: kötelező <u>kötelezően választható</u> szabadon választható
Tanév: 2022/2023.
Tantárgy kódja: AOVINF092_1M <i>(Új tárgy esetén Dékáni Hivatal tölti ki, jóváhagyást követően)</i>
Tantárgyfelelős neve: Dr. Dinya Elek Munkahelye, telefonos elérhetősége: Digitális Egészségtudományi Intézet, tel.: 20/825-9121 Beosztása: ny. egyetemi tanár Habilitációjának kelte és száma: 2008/262.
A tantárgy oktatásának célkitűzése, helye az orvostudományi képzés keretében: A tárgy célja: (i) Az orvostanhallgatók biostatisztikai ismereteinek elmélyítése, az elméleti tudás gyakorlatban történő alkalmazásainak bemutatása számos klinikai vizsgálat keretén belül. (ii) Az orvosi kutatási, mérési eredmények értékelési módszertanának megismertetése. (iii) A tudományos szakirodalom megértéséhez szükséges ismeretek megszerzése. A tárgy mindazon hallgatóknak ajánlott, akik TDK, rektori pályázaton szeretnének résztvenni, illetve érdeklődnek az önálló kutatói munka iránt/vagy ilyenekben már résztvesznek tanulmányaik alatt. Számukra a biostatisztikai ismeretek nélkülözhetetlenek.
A tárgy oktatásának helye (előadóterem, <u>szemináriumi helyiség, stb. címe):</u> 1089 Budapest, Orczy út.2-4., fsz. DEI Számítógépes Laboratórium
A tárgy sikeres elvégzése milyen kompetenciák megszerzését eredményezi: A hallgató képes lesz az alapvető biostatisztikai módszerek önálló, biztonságos használatára akár Excel vagy SAS környezetben.
A tantárgy felvételéhez, illetve elsajátításához szükséges előtanulmányi feltétel(ek): Orvosi biofizika II.
A kurzus megindításának hallgatói létszámfeltételei (minimum, maximum), a hallgatók kiválasztásának módja: min. létszám 6 fő, max. létszám 20 fő. A kurzuson II. évtől lehet résztvenni.
A kurzusra történő jelentkezés módja: Neptunon keresztül, a meghirdetett tárgy felvételével lehetséges.
A tárgy részletes tematikája: <i>(Az elméleti és gyakorlati oktatást órákra (hetekre) lebontva, sorszámozva külön-külön kell megadni, az előadók és a gyakorlati oktatók nevének feltüntetésével, megjelölve a vendégoktatókat. Mellékletben nem csatolható! Vendégoktatókra vonatkozóan minden esetben szükséges CV csatolása!)</i>

Előadó neve: Dr. Dinya Elek

1. A valószínűség szerepe az orvostudományokban. Valószínűségszámítási alapok, a matematikai statisztikával való kapcsolata. Véletlen jelenségek leírása, a változók osztályozása, mérési skálák, adatredukció, statisztikai mérőszámok, eloszlások, ábrázolástechnika.
2. Statisztikai hipotézisek, a próbák ereje. Az első és másodfajú hiba egymáshoz való viszonya, optimális kezelése, a vizsgálati elemszámok meghatározásának elve, gyakorlati megközelítése.
3. Paraméteres próbák I.: Két adathalmaz jellemzése, összehasonlítása. t-tesztek.
4. Paraméteres próbák II.: Varianciaanalízis (ANOVA), egyszeres és többszörös osztályozással.
5. A vizsgálati elrendezések, a választható varianciaanalízis modell összefüggései, post-hoc tesztek alkalmazása variancia analízis után.
6. Nemparaméteres próbák. Sign, Wilcoxon, Mann-Whitney, Kruskal-Wallis, Friedman tests.
7. Gyakorisági (kontingencia) táblák vizsgálata. Chi-négyzet teszt és Fisher teszt használata.
8. Diagnosztikai eljárások értékelése. Pontosság, érzékenység, specificitás a diagnosztikus eljárásokban. ROC görbék.
9. Összefüggés vizsgálatok: lineáris korreláció. Többszörös (multiple) regressziós vizsgálatok.
10. Logisztikus regressziós vizsgálatok.
11. Túlélési vizsgálatok.
12. Validálási módszerek: új orvosi/laboratóriumi diagnosztikai eljárások validálásának biostatistikai módszerei
13. Klinikai vizsgálatok tervezése, szervezése, kivitelezése.
14. Orvosi szakirodalom olvasásának statisztikai szempontú problémái. Esettanulmányok feldolgozása.

Az adott tantárgy határterületi kérdéseit érintő egyéb tárgyak (kötelező és választható tárgyak egyaránt!). A tematikák lehetséges átfedései:

-

A tantárgy sikeres elvégzéséhez szükséges speciális tanulmányi munka:

(Pl. terepgyakorlat, kórlapelemzés, felmérés készítése, stb.)

-

A foglalkozásokon való részvétel követelményei és a távolmaradás pótlásának lehetősége:

Az órákon való 75%-os jelenlét követelmény. Orvosi igazolás mellett a hiányzás elfogadható.

A megszerzett ismeretek ellenőrzésének módja a szorgalmi időszakban:

(Pl. házi feladat, beszámoló, zárthelyi stb. témaköre és időpontja, pótlásuk és javításuk lehetősége.)

A hallgatók a kurzus folyamán 4 db házi feladatot kapnak önálló megoldásra.

A félév aláírásának követelményei:

Házi feladatok beadása.

A vizsga típusa:

Nincs vizsga

Vizsgakövetelmények:

(Elméleti vizsga esetén kérjük a tételsor megadását, gyakorlati vizsga esetén a vizsgáztatás témakörét és módját.)

A kiadott házi feladatok sikeres megoldása.

Az osztályzat kialakításának módja és típusa:

(Az elméleti és gyakorlati vizsga beszámításának módja. Az évközi számonkérések eredményeink beszámítási módja.)

A házifeladatok összpontszáma alapján a hallgatónak el kell érnie az összpontszám 60%-t, hogy gyakorlati jegye legyen. A jegyek megállapítása a %-ok arányában történik:

<60 1

60-65 2

66-70 3

71-75 4
>76 5

A vizsgára történő jelentkezés módja:

-

A vizsga megismétlésének lehetőségei:

-

A tananyag elsajátításához felhasználható nyomtatott, elektronikus és online jegyzetek, tankönyvek, segédletek és szakirodalom (online anyag esetén html cím):

1. Dinya Elek: Biometria az orvosi gyakorlatban, Medicina Kiadó, (4. Kiadás) 2017
2. Dinya Elek: Biostatisztika a klinikumban. Feladatok megoldása SAS Enterprise Guide használatával, Medicina Kiadó, 2013

A tárgyat meghirdető habilitált oktató (tantárgyfelelős) aláírása:

Dinya Elek

A gesztorintézet igazgatójának aláírása: Dr. Szócska Miklós

Beadás dátuma: 2020.04.20.

KÖVETELMÉNYRENDSZER

Semmelweis Egyetem, Általános Orvostudományi Kar A gesztorintézet (és az esetleges közreműködő intézetek) megnevezése: Farmakológiai és Farmakoterápiás Intézet
A tárgy neve: Bizonyíték alapú gyógyszeres terápia Angol nyelven: Evidence based medicine Német nyelven: Evidenzbasierte Pharmakotherapie Kreditértéke: 3 Heti óraszám: 2 előadás: gyakorlat: szeminárium: 2 (interaktív) Tantárgy típusa: kötelező <u>kötelezően választható</u> szabadon választható
Tanév: 2022/2023
Tantárgy kódja: AOVFRM859_1M <i>(Új tárgy esetén Dékáni Hivatal tölti ki, jóváhagyást követően)</i>
Tantárgyfelelős neve: Dr. Gyires Klára Munkahelye, telefonos elérhetősége: Farmakológiai és Farmakoterápiás Intézet, 210-4416 Beosztása: professor emerita Habilitációjának kelte és száma: 1994. 03.30, száma: 49
A tantárgy oktatásának célkitűzése, helye az orvosképzés kurrikulumában: Célkitűzés Az egész világon a társadalom részéről az elmúlt években meghatározó igényként jelentkezett a felsőoktatási intézmények felé, hogy az oktatási programban fokozott mértékben jelentkezzen az ismeretek gyakorlati alkalmazásának oktatása. Ezt az irányt nemzetközileg competence teaching kifejezés alatt foglalják össze. Az orvostudományi egyetemek számára ez azt jelenti, hogy a részletes elméleti képzés mellett fokozott figyelmet kell fordítani az ismeretek gyakorlati alkalmazására, a gyakorlati oktatásnak. Az orvosegyetemek oktatásnak egyébként is alapkérdése, az elméleti és a gyakorlati képzés kellő egyensúlyának megteremtése. A kurrikulum reform célja is épp a gyakorlati képzés súlyának növelése. A Farmakológiai és Farmakoterápiás Intézetben már a 90-es évek második felétől folyamatos cél az alapfarmakológiai, elméleti oktatást kibővíteni klinikafarmakológiai, farmakoterápiás ismeretek tananyagba történő beépítésével. A kurrikulum reform kapcsán 2021-ben a IV. év első félévében bevezetésre kerül a Klinikai farmakológia tárgy. A Bizonyítékon alapuló gyógyszeres terápia kötelezően választható kurzust több mint 10 éve indítottuk, a mely lehetőséget nyújt arra, hogy a bizonyíték alapuló gyógyszeres terápia további területeit, részleteit az oktatásunkba involváljuk és az érdeklődő hallgatók ezirányú képzésben, interaktív formában részesülhessenek vezető klinikusok részvételével. A kurzus szervesen kapcsolódik a Klinikai farmakológia tárgy oktatásához, mivel a Klinikai farmakológia keretében a tárgy nagy volumene miatt egy-egy

kórkép részletes elemzésére nincs kellő idő, míg a Bizonyítékon alapuló gyógyszeres terápia kurzus célja épp egy-egy kiemelt fontosságú kórkép farmakológiai kezelésének részletes elemzése. A kurzus a farmakológiai szigorlatra törénő felkészülést is segíti, ui. a kurzuson fokozott hangsúlyt fektetünk a farmakológiai szemlélet átadására, a gyógyszerek farmakodinámiai és farmakokinetikai hatásainak alapján történő választására.

Az oktatási módszer főbb jellegzetességei a következők:

- ❖ Probléma, betegség centrikus oktatás. A farmakológia ui. a gyógyszerek sajátosságaira teszi a hangsúlyt, és a gyógyszerhez rendeli hozzá a terápiás indikációt. A Bizonyítékon alapuló gyógyszeres terápia a betegségből indul ki (anélkül, hogy magát a betegséget részletesen elemezné), és ehhez választja ki a megfelelő gyógyszert/gyógyszereket azok farmakodinámiai és farmakokinetikai hatásának alapján.
- ❖ Az oktatást a résztvevő klinikákon/kórházakban kezelt esetek ismertetésére építjük. Az oktatásban az egyes témában kiemelkedő jártasságú vezető klinikusok mellett a Farmakológiai és Farmakoterápiás Intézet több évtizedes tapasztattal rendelkező oktatója/oktatói vesznek részt az elméleti és klinikai farmakológiai szemlélet alapján történő gyógyszerválasztás elemzése, összevetése céljából.
- ❖ A klinikusok többsége a kezdettől fogva, mintegy 10 éve vesz részt a kurzus programjában.

A tárgy oktatásának helye (előadóterem, szemináriumi helyiség, stb. címe):

NET, Nagyvárad tér 4. Budapest 1089. Szemináriumi helyiség (L3)

A tárgy sikeres elvégzése milyen kompetenciák megszerzését eredményezi:

Az elméleti farmakológiában megtanult gyógyszerek farmakodinámiai, farmakokinetikai hatásainak alapján történő kiválasztásának, alkalmazásának stratégiáját.

A klinikai farmakológia kapcsán a kiemelt betegségekhez rendelhető gyógyszerek választásának módszertanát és mellékhatások, interakciók klinikumban történő manifesztációjának helyes megítélését.

A gyógyszeralkalmazások, esetismertetések kapcsán gyógyszerterápiás szemlélet elsajátítását.

A tantárgy felvételéhez, illetve elsajátításához szükséges előtanulmányi feltétel(ek):

Farmakológia I. kollokvium AOKFRM678_1M
Orvosi mikrobiológia II. AOKMIK022_2M

A kurzus megindításának hallgatói létszámfeltételei (minimum, maximum), a hallgatók kiválasztásának módja:

min: 8 max. 24

A kurzusra történő jelentkezés módja:

Neptun

A tárgy részletes tematikája:

(Az elméleti és gyakorlati oktatást órákra (hetekre) lebontva, sorszámozva külön-külön kell megadni,

az előadók és a gyakorlati oktatók nevének feltüntetésével, megjelölve a vendégoktatókat.
Mellékletben nem csatolható!
Vendégoktatókra vonatkozóan minden esetben szükséges CV csatolása!)

BIZONYÍTÉKALAPÚ GYÓGYSZERES TERÁPIA KURZUS
TEMATIKA 2022/23 II. félév
Dr. Gyires Klára - Dr. Kerpel-Fronius Sándor

1. hét.	Alvadásgátlók klinika alkalmazása a különböző thromboemboliás kórképekben	Prof. Dr. Blaskó György
2. hét	Hipertónia komplex kezelése	Prof. Dr. Farsang Csaba
3. hét	Hypercholesterinaemia kezelésének aktuális kérdései	Prof. Dr. Karádi István
4. hét	Keringési elégtelenség kezelései stratégiája	Prof. Dr. Járai Zoltán
5. hét	A diabetes gyógyszeres kezelésének aktuális kérdései	Prof. Somogyi Anikó
6. hét	Ischemiás szívbetegségek gyógyszeres kezelése	Prof. Merkely Béla/ Dr. Nagy Andrea adjunktus
7. hét	COPD, asthma kezelési stratégiája	Dr. Zsámboki Gabriella főorvos
8. hét	Felső légúti és húgyúti infekciók kezelési elvei	Dr. Székely Éva főorvos
9. hét	Rheumás megbetegedések kezelésének irányelvei	Dr. Rojkovich Bernadett főorvos
10. hét	Fájdalomcsillapítás klinikuma	Prof. Dr. Telekes András
12. hét	Gyomorfekély, gastro-oesophagealis reflux betegség kezelési elve	Dr. Müllner Katalin adjunktus
11. hét.	Daganatos betegek kezelésési stratégiája egy emlőrákos eset bemutatásán keresztül	Prof. Dr. Telekes András
12. hét	Konzultáció	
13. hét	Teszt vizsga	

Az adott tantárgy határterületi kérdéseit érintő egyéb tárgyak (kötelező és választható tárgyak egyaránt!). A tematikák lehetséges átfedései:

Kardiológia AOKKAR745_1M

Belgyógyászat II. (hematológia, infektológia, immunológia, reumatológia)AOKBL1742_2M,
AOKBL2743_2M
AOKBL3744_2M

A tantárgy sikeres elvégzéséhez szükséges speciális tanulmányi munka:

(Pl. terepgyakorlat, kórlapелеmzés, felmérés készítése, stb.)

A tárgyalásra kerülő kórképek farmakológiájából felkészülés

A foglalkozásokon való részvétel követelményei és a távolmaradás pótlásának lehetősége:

Bár nem kifejezett követelmény, de erősen ajánlott az adott téma farmakológiájából a felkészülés.

A megszerzett ismeretek ellenőrzésének módja a szorgalmi időszakban:

(Pl. házi feladat, beszámoló, zárthelyi stb. témaköre és időpontja, pótlásuk és javításuk lehetősége.)

A kurzus interaktív jellegéből adódóan folyamatos a hallgatók kérdezése az adott témából

A félév aláírásának követelményei:

3 hiányzás maximum

A vizsga típusa: teszt

Vizsgakövetelmények:

(Elméleti vizsga esetén kérjük a tételsor megadását, gyakorlati vizsga esetén a vizsgáztatás témakörét és módját.)

Külön tételsor nincs, mivel a tételek azonosak az egyes témacímekkel

Az osztályzat kialakításának módja és típusa:

(Az elméleti és gyakorlati vizsga beszámításának módja. Az évközi számonkérések eredményeink beszámítási módja.)

Tesztvizsgán elért ponthatárok alapján, 80-100%: jeles, 70-79%: jó, 60-69: közepes, 55-59%: elégséges, 55% alatt: elégtelen

A vizsgára történő jelentkezés módja:

Neptun

A vizsga megismétlésének lehetőségei:teszt és/vagy szóbeli

A tananyag elsajátításához felhasználható nyomtatott, elektronikus és online jegyzetek, tankönyvek, segédletek és szakirodalom (online anyag esetén html cím):

A felkészüléshez az elhangzott előadások/esetek az Intézet honlapjára felkerülnek, ahol a hallgatók hozzáférnek

A tárgyat meghirdető habilitált oktató (tantárgyfelelős) aláírása:



A gesztorintézet igazgatójának aláírása:



Beadás dátuma: 2021. május 26.

KÖVETELMÉNYRENDSZER

Semmelweis Egyetem, Általános Orvostudományi Kar A gesztorintézet (és az esetleges közreműködő intézetek) megnevezése: Családorvosi Tanszék
A tárgy neve: Családorvosi ismeretek Angol nyelven: Basics of Family Medicine (elective) Német nyelven: Familienmedizin (Wahlfächer) Kreditértéke: 2 Heti óraszám: 2 előadás: - gyakorlat: - szeminárium: 2 Tantárgy típusa: kötelező <u>kötelezően választható</u> szabadon választható
Tanév: 2022/2023.
Tantárgy kódja: AOVCSA911_1M <i>(Új tárgy esetén Dékáni Hivatal tölti ki, jóváhagyást követően)</i>
Tantárgyfelelős neve: dr. Kalabay László Munkahelye, telefonos elérhetősége: Családorvosi Tanszék, 06-1-355-8530 Beosztása: tanszékvezető egyetemi tanár Habilitációjának kelte és száma: 205/2003
A tantárgy oktatásának célkitűzése, helye az orvoscépzés kurrikulumban: A családorvostan során a hallgatók átfogó képet kapnak az alapellátásról. A családorvosi ismeretek keretében megismerik a szakma iránt érdeklődő hallgatók a családorvoslás leggyakoribb problémáinak gyakorlati megközelítését, praxisszervezési, edukációs, kommunikációs sajátosságokat. A gyakorlatias, interaktív képzés során a hallgatók aktív bevonására törekszünk.
A tárgy oktatásának helye (előadóterem, szemináriumi helyiség, stb. címe): Családorvosi Tanszék előadóterme 1085 Budapest, Stáhly u. 7-9. V. emelet
A tárgy sikeres elvégzése milyen kompetenciák megszerzését eredményezi: Alapellátásban használható kommunikációs ismeretek, krízisek megoldása Gyakori betegségek, addikciók gondozása, családgondozás Praxisszervezés Prevenációs szemlélet, szűrővizsgálatok szervezése, lebonyolítása
A tantárgy felvételéhez, illetve elsajátításához szükséges előtanulmányi feltétel(ek): Bevezetés a betegellátásba Belgyógyászati propedeutika
A kurzus megindításának hallgatói létszámfeltételei (minimum, maximum), a hallgatók kiválasztásának módja: Minimum 6 fő, maximum 20 fő, a jelentkezés sorrendjében.
A kurzusra történő jelentkezés módja: A tárgy felvétele a Neptun rendszerben
A tárgy részletes tematikája: <i>(Az elméleti és gyakorlati oktatást órákra (hetekre) lebontva, sorszámozva külön-külön kell megadni, az előadók és a gyakorlati oktatók nevének feltüntetésével, megjelölve a vendégoktatókat. Mellékletben nem csatolható! Vendégoktatókra vonatkozóan minden esetben szükséges CV csatolása!)</i>

1. Kalabay L. – Családgondozás
2. Márkus B. – Krízisszituációk
3. Tamás F. – Alkoholbetegség megelőzése, kezelése az alapellátásban
4. Hargittay Cs. – Szűrővizsgálatok
5. Vajer P. – Dohányzásról leszokás támogatás lehetőségei, a családorvos szerepe
6. Márkus B. – Daganatos betegségek megelőzése, szűrése, gondozása a praxisban
7. Vörös K. – Kommunikáció, Cambridge-Calgary modell
8. Egyed Katalin – A házi gyermekorvosi munka sajátosságai
9. Simon J. – Praxisszervezés, pályakezdés
10. Oláh I. – Primer prevenció az alapellátásban
11. Antalics G. – Családorvos feladatai a gondozásban
12. Torzsa P. – A kiégés megelőzése a családorvosok körében

Az adott tantárgy határterületi kérdéseit érintő egyéb tárgyak (kötelező és választható tárgyak egyaránt!). A tematikák lehetséges átfedései:

Családorvostan

A tantárgy sikeres elvégzéséhez szükséges speciális tanulmányi munka:

(Pl. terepgyakorlat, kórlapelemzés, felmérés készítése, stb.)

A foglalkozásokon való részvétel követelményei és a távolmaradás pótlásának lehetősége:

A foglalkozások 75%-án kötelező a jelenlét.

A távolmaradást nem szükséges és nem lehetséges pótolni.

A megszerzett ismeretek ellenőrzésének módja a szorgalmi időszakban:

(Pl. házi feladat, beszámoló, zárhelyi stb. témaköre és időpontja, pótlásuk és javításuk lehetősége.)

Félévközi ellenőrzések nincsenek.

A félév aláírásának követelményei:

A foglalkozások 75%-án történő részvétel.

A vizsga típusa:

Írásbeli tesztvizsga.

Vizsgakövetelmények:

(Elméleti vizsga esetén kérjük a tételsor megadását, gyakorlati vizsga esetén a vizsgáztatás témakörét és módját.)

A Családorvosi ismeretek jegyzet és az előadások anyaga.

Az oszttályzat kialakításának módja és típusa:

(Az elméleti és gyakorlati vizsga beszámításának módja. Az évközi számonkérések eredményeink beszámítási módja.)

Tesztvizsga eredménye alapján, ötfokozatú skálán értékelve.

A vizsgára történő jelentkezés módja:

Jelentkezés a Neptun rendszerben.

A vizsga megismétlésének lehetőségei:

Szöbeli ismétlő és javítóvizsga előzetes időpontegyeztetést követően.

A tananyag elsajátításához felhasználható nyomtatott, elektronikus és online jegyzetek, tankönyvek, segédletek és szakirodalom (online anyag esetén html cím):

Családorvosi ismeretek, előadás és fakultációs jegyzet (szerk. Kalabay L, Torzsa P, Vörös K.) Semmelweis Kiadó, 2017

Sürgősségi betegellátás, Sirák A. Mátix Kft., 2019

A családorvostan elmélete és gyakorlata (szerk. Kalabay L.) Semmelweis Egyetem, 2019.

<http://csot.semmelweis.hu/e-tankony-letoltese>

Esettanulmányok. A családorvostan elmélete és gyakorlata (szerk. Kalabay L.)

<http://csot.semmelweis.hu/wp-content/uploads/2016/12/Csaladorvosi-esettanulmanyok.pdf>

A tárgyat meghirdető habilitált oktató (tantárgyfelelős) aláírása:

A gesztorintézet igazgatójának aláírása:

Beadás dátuma: 2020.06.12.

KÖVETELMÉNYRENDSZER

Semmelweis Egyetem, Általános Orvostudományi Kar A gesztorintézet (és az esetleges közreműködő intézetek) megnevezése: Fül-Orr-Gégészeti és Fej-Nyaksebészeti Klinika			
A tárgy neve: Fej-Nyaksebészet			
Angol nyelven: Head and Neck Surgery			
Német nyelven: Kopf- und Hals- Chirurgie			
Kreditértéke: 2			
Heti óraszám: 2	előadás: 0	gyakorlat: 0	szeminárium: 2x45p
Tantárgy típusa: kötelező	<u>kötelezően választható</u>	szabadon választható	
Tanév: 2022/2023 I.			
Tantárgy kódja: AOVFUL959_1M <i>(Új tárgy esetén Dékáni Hivatal tölti ki, jóváhagyást követően)</i>			
Tantárgyfelelős neve: Prof. Dr. Tamás László			
Munkahelye, telefonos elérhetősége: Semmelweis Egyetem, Fül-Orr-Gégészeti és Fej-Nyaksebészeti Klinika, 06206663413			
Beosztása: egyetemi tanár, klinikaigazgató			
Habilitációjának kelte és száma: 2011.06.07., PTE/2251-72/2011			
A tantárgy oktatásának célkitűzése, helye az orvosképzés kurrikulumában: Magyarországon évente hozzávetőlegesen 5000 új rosszindulatú fej-nyaki daganatos betegséget diagnosztizálnak. Ha ehhez hozzávesszük a benignómák, fejlődési rendellenességek, ill. különböző gyulladások jelentette műtéti indikációkat, érthetővé válik, hogy miért teszik ki a fej-nyaki műtétek a kórházak műtéti beosztásának igen nagy részét. Sajnálatos módon az Általános Orvostudományi Kar kurrikulumában nincs lehetőség a téma részletes ismertetésére. A tantárgy oktatásának célja, hogy (az elsősorban sebészet iránt érdeklődő) hallgatók megismerkedjenek a fej-nyaki régió sebészetével. A tantárgy oktatása során szisztematikusan tervezzük tárgyalni az egyes területek sebészi ellátását, gazdag kép és videó anyaggal illusztrálva.			
A tárgy oktatásának helye (előadóterem, szemináriumi helyiség, stb. címe): SE Fül-Orr-Gégészeti Klinika tanterme, 1083 Budapest, Szigony utca 36.			
A tárgy sikeres elvégzése milyen kompetenciák megszerzését eredményezi: A hallgatók egységes képet kapnak a fej-nyaksebészeti műtétekről, műtétípusokról. A tantárgy elvégzésével a hallgatók biztosabban tudják egy-egy malignóma gyanúja esetén a megfelelő diagnosztikus algoritmusokat elvégezni, a nyaki teriméket differenciáldiagnosztizálni, valamint megismerik a fej-nyaki műtétek korlátait, betegeiket megfelelő részletességgel fogják tudni tájékoztatni az egyes beavatkozásokról.			
A tantárgy felvételéhez, illetve elsajátításához szükséges előtanulmányi feltétel(ek): Patológia II.			
A kurzus megindításának hallgatói létszámfeltételei (minimum, maximum), a hallgatók kiválasztásának módja: A legkisebb hallgatói létszám (alapértelmezés szerint 10): 10 A legmagasabb hallgatói létszám (meg kell adni a hallgatók kiválasztásának módját is). 100 (a jelentkezés sorrendjében)			

A kurzusra történő jelentkezés módja: NEPTUN-ETR**A tárgy részletes tematikája:**

(Az elméleti és gyakorlati oktatást órákra (hetekre) lebontva, sorszámozva külön-külön kell megadni, az előadók és a gyakorlati oktatók nevének feltüntetésével, megjelölve a vendégoktatókat.

Mellékletben nem csatolható!

Vendégoktatókra vonatkozóan minden esetben szükséges CV csatolása!)

1. Bevezetés, sebészi anatómia (Prof. Tamás)
2. Endorális sebészet (Prof. Tamás)
3. Pajzsmirigysebészet (Dr. Szanyi)
4. Nyálmirigysebészet (Dr. Polony)
5. Mandula és garat körüli tályogok, mély nyaki tályogok, phlegmone (Dr. Noszek)
6. Fej-nyaksebészet gyermekkorban (Prof. Katona)
7. Nyaki áttétek sebészi ellátása (Dr. Prekopp)
8. Orr- és mellékürege sebészet, agyalapi sebészet, FESS (Dr. Szalóki)
9. Szájgarati daganatok sebészi kezelése (Dr. Répássy)
10. Szájüregi daganatok sebészi kezelése, lebenyplasztikák (Dr. Oberna)
11. Légútbiztosítás fej-nyaksebészeti vonatkozásai (Dr. Tóth)
12. Hypopharynx és gégedaganatok sebészi terápiája (Dr. Dános)
13. Esetmegbeszélések (Dr. Dános)
14. Vizsga

Az adott tantárgy határterületi kérdéseit érintő egyéb tárgyak (kötelező és választható tárgyak egyaránt!). A tematikák lehetséges átfedései:

Fül-Orr-Gégészet, Szájsebészet és fogászat

A tantárgy sikeres elvégzéséhez szükséges speciális tanulmányi munka:

(Pl. terepgyakorlat, kórlapelemzés, felmérés készítése, stb.)

Nincs speciális tanulmányi munka

A foglalkozásokon való részvétel követelményei és a távolmaradás pótlásának lehetősége:

Az szemináriumokról maximum 4 hiányzás megengedett, pótlásra nincs lehetőség

A megszerzett ismeretek ellenőrzésének módja a szorgalmi időszakban:

(Pl. házi feladat, beszámoló, zárthelyi stb. témaköre és időpontja, pótlásuk és javításuk lehetősége.)

Nincs évközi ellenőrzés

A félév aláírásának követelményei:

Szemináriumokon való részvétel és sikeres írásbeli vizsga

A vizsga típusa:

Írásbeli vizsga szemináriumokon elhangzott ismeretekről tesztkérdésekkel és kifejtős kérdésekkel, melynek célja a fej-nyaksebészet általános ismereteinek számonkérése.

Vizsgakövetelmények:

(Elméleti vizsga esetén kérjük a tételsor megadását, gyakorlati vizsga esetén a vizsgáztatás témakörét és módját.)

Az szemináriumok anyaga

Az osztályzat kialakításának módja és típusa:

(Az elméleti és gyakorlati vizsga beszámításának módja. Az évközi számonkérések eredményeink beszámítási módja.)

Gyakorlati jegy az írásbeli vizsga eredménye alapján

A vizsgára történő jelentkezés módja:

NEPTUN-ETR rendszeren keresztül

A vizsga megismétlésének lehetőségei:

Ismételt írásbeli vizsga

A tananyag elsajátításához felhasználható nyomtatott, elektronikus és online jegyzetek, tankönyvek, segédletek és szakirodalom (online anyag esetén html cím):

Prof. Répássy: Fül-Orr-Gégészet, Fej-Nyaksebészet

Jatin Shah's Head and Neck Surgery and Oncology (<https://www.clinicalkey.com/#!/content/book/3-s2.0-B9780323415187000031?scrollTo=%23hl0001378>) – egyetemi IP címről elérhető

A tárgyat meghirdető habilitált oktató (tantárgyfelelős) aláírása:**A gesztorintézet igazgatójának aláírása:****Beadás dátuma:**

2022.06.10

KÖVETELMÉNYRENDSZER

Semmelweis Egyetem, Általános Orvostudományi Kar A gesztorintézet (és az esetleges közreműködő intézetek) megnevezése: Traumatológiai Tanszék, Sportsebészeti és Sportorvostani Tanszéki Csoport
A tárgy neve: Fejezetek a sportsebészetből és a sportorvostanból Angol nyelven: Basics of sports surgery and sports medicine Német nyelven: Grundlagen der Sportchirurgie und Sportmedizin Kreditértéke: 2 Heti óraszám: 2 előadás: 2 x 45 perc gyakorlat: szeminárium: Tantárgy típusa: kötelező <u>kötelezően választható</u> szabadon választható
Tanév: 2022/2023/I.
Tantárgy kódja: AOVSSO812_1M <i>(Új tárgy esetén Dékáni Hivatal tölti ki, jóváhagyást követően)</i>
Tantárgyfelelős neve: Prof. Dr. Berkes István egyetemi tanár Munkahelye, telefonos elérhetősége: Testnevelési Egyetem, 1123 Budapest, Alkotás út 44. +36 /30/9443641 Beosztása: egyetemi tanár Habilitációjának kelte és száma: 1998 6/1998
A tantárgy oktatásának célkitűzése, helye az orvosképzés kurrikulumában: A sportsebészet és a sportorvostan alapismereteinek elsajátítása. Ismeretek megszerzése a sport komplex egészségre gyakorolt hatásairól. A mozgásgyógyszer koncepció elsajátítása. A tantárgy ismeretanyaga szorosan kapcsolódik valamennyi nagy klinikai tárgy ismeretanyagához, különösen a sebészethez, a baleseti sebészethez és az ortopédiához, valamint a belgyógyászathoz és a rehabilitációhoz. Az elméleti tantárgyak közül pedig az élettanhoz, a kórélettanhoz és a biokémiához.
A tárgy oktatásának helye (előadóterem, szemináriumi helyiség, stb. címe): Uzsoki Utcai Kórház, Ortopéd-Traumatológiai Osztály, Konferencia terem (D ép. fsz.) 1145 Budapest, Uzsoki utca 29-41.
A tárgy sikeres elvégzése milyen kompetenciák megszerzését eredményezi: A tárgy elvégzése után a hallgatóknak kiterjedt ismeretei lesznek a sportsebészet és a sporttraumatológia legmodernebb terápiás és rehabilitációs eljárásairól. Részletesen tájékozódnak a nagy népbetegségek és a rendszeres fizikai aktivitás a primer, a secunder, és a tercier prevencióban és a rehabilitációban betöltött szerepéről.
A tantárgy felvételéhez, illetve elsajátításához szükséges előtanulmányi feltétel(ek): Anatómia, élettan, biokémia Orvosi kommunikáció, Elsősegély, Makroszkópos anatómia II., Orvosi terminológia,

Orvosi élettan II., Pathológia II., Farmakológia II., Bevezetés a klinikumba, Orvosi etika, Belgyógyászati propedeutika, Belgyógyászat nyári gyakorlat, Katasztrófamedicina, Kísérletes és sebészeti műtéttan

A kurzus megindításának hallgatói létszámfeltételei (minimum, maximum), a hallgatók kiválasztásának módja:

Minimum: 3 fő
Maximum: 30 fő

A kurzusra történő jelentkezés módja:

Neptun programban

A tárgy részletes tematikája:

(Az elméleti és gyakorlati oktatást órákra (hetekre) lebontva, sorszámozva külön-külön kell megadni, az előadók és a gyakorlati oktatók nevének feltüntetésével, megjelölve a vendégoktatókat. Mellékletben nem csatolható!

Vendégoktatókra vonatkozóan minden esetben szükséges CV csatolása!)

1. hét: Prof. Dr. Berkes István: A sportorvoslás története, feladatai. A sportsérülések epidemiológiája, megelőzése, ellátása
2. hét: Dr. Kovács Tímea PhD: A sport hatása a szervrendszerekre
Gyakorlat: Kondicionálás
3. hét: Prof. Dr. Tóth Miklós az MTA doktora: Mozgásgyógyszer koncepció
4. hét: hét: Prof. Dr. Merkely Béla az MTA doktora: Sportkardiológiai ismeretek
5. hét: Dr. Györe István: Terhelésélettani alapismeretek
6. hét: Dr. Osváth Péter PhD: Sporttáplálkozás, étrend-kiegészítők, doppingellenes tevékenység
7. hét: Prof. Dr. Hangody László az MTA rendes tagja: Korszerű módszerek és eljárások a sportsérülések ellátásában
Gyakorlat: Műtéti bemutató
8. hét: Dr. Szerb Imre PhD: A felső végtag sportsérülései
Gyakorlat: Fizikális és képalkotó vizsgálatok
9. hét: Dr. Béres György: Az alsó végtag sportsérülései
Gyakorlat: Fizikális és képalkotó vizsgálatok
10. hét: Dr. Pánics Gergely PhD: A sportsérülések helyszíni ellátása
Gyakorlat: Elsosegély
11. hét: Dr. Viola Árpád PhD: A gerinc akut és krónikus sportsérülései
Gyakorlat: Fizikális és képalkotó vizsgálatok
12. hét: Duska Zsófia: Sportrehabilitáció
Gyakorlat: Kinesio-Taping
13. hét: Nagy Sándor: Sportpszichológia
Gyakorlat: Relaxációs technikák
14. hét: Dr. Komka Zsolt: Szeminárium, gyakorlat – fizikális vizsgálatok, terhelésélettani bemutató, újraélesztés
15. hét: Írásbeli vizsga (teszt)

Az adott tantárgy határterületi kérdéseit érintő egyéb tárgyak (kötelező és választható tárgyak egyaránt!). A tematikák lehetséges átfedései:

Ortopédia, Traumatológia, Elsősegély, Kézsebészet, Plasztikai sebészet

A tantárgy sikeres elvégzéséhez szükséges speciális tanulmányi munka:

(Pl. terepgyakorlat, kórlapelemzés, felmérés készítése, stb.)

nem szükséges

A foglalkozásokon való részvétel követelményei és a távolmaradás pótlásának lehetősége:

-

A megszerzett ismeretek ellenőrzésének módja a szorgalmi időszakban:

(Pl. házi feladat, beszámoló, zárthelyi stb. témaköre és időpontja, pótlásuk és javításuk lehetősége.)

Előadásokon és gyakorlatokon való részvétel.

Házi dolgozat készítése.

A félév aláírásának követelményei:

-

A vizsga típusa:

Írásbeli tesztvizsga

Vizsgakövetelmények:

(Elméleti vizsga esetén kérjük a tételsor megadását, gyakorlati vizsga esetén a vizsgáztatás témakörét és módját.)

Kötelezően megadott tankönyvi anyag, az elektronikus tananyagok tartalma és a tanórákon elhangzottak megfelelő ismerete.

Tételek:

1. A sportorvoslás története, feladatai. A sportsérülések epidemiológiája, megelőzése, ellátása
2. A sport hatása a szervrendszerekre
3. Mozgásgyógyszer koncepció
4. Sportkardiológiai ismeretek
5. Terhelésélettani alapismeretek
6. Sporttáplálkozás, étrend-kiegészítők, doppingellenes tevékenység
7. Korszerű módszerek és eljárások a sportsérülések ellátásában
8. A felső végtag sportsérülései
9. Az alsó végtag sportsérülései
10. A sportsérülések helyszíni ellátása
11. A gerinc akut és krónikus sportsérülései
12. Sportrehabilitáció
13. Sportpszichológia
14. Fizikális vizsgálatok, terhelésélettan, újraélesztés

Az osztályzat kialakításának módja és típusa:

(Az elméleti és gyakorlati vizsga beszámításának módja. Az évközi számonkérések eredményeink beszámítási módja.)

Írásbeli tesztvizsga eredménye. (5 fokozatú értékelés)

A vizsgára történő jelentkezés módja:

Neptun programban

A vizsga megismétlésének lehetőségei:

Szóbeli vizsga előre egyeztetett időpontban. Neptun programban történő regisztrálást követően.

A tananyag elsajátításához felhasználható nyomtatott, elektronikus és online jegyzetek, tankönyvek, segédletek és szakirodalom (online anyag esetén html cím):

1. Tanszékcsoport által összeállított jegyzet
2. Tanszékcsoport által összeállított PowerPoint prezentáció.
3. Lars Peterson and Per Renström: Sports Injuries Their Prevention and Treatment, Third Edition
4. Magyar nyelvű jegyzet: a FIFA Medical Manual magyar nyelvű fordítása.
5. Jákó P.: A sportorvoslás alapjai OSEI 2003.
6. Berkes, I., Halasi, T.: Amit a sportolók sérüléseiről tudni kell
7. Angol nyelvű: DeLee & Drez's Orthopaedic Sports Medicine 4th Edition
8. Dr. Radák Zsolt: Edzésélettan (2016); Krea-Fitt Kft
9. Tihanyi András: Sportágspecifikus sporttáplálkozás (2016); Krea-Fitt Kft
10. 10. Bogárdi István: A test izomzatának edzése (2016); Bogger Kft.

Online tananyag:

Semmelweis Egyetem E-learning portál (Moodle)

<https://itc.semmelweis.hu/moodle/?lang=hu>

A tárgyat meghirdető habilitált oktató (tantárgyfelelős) aláírása:

A gesztorintézet igazgatójának aláírása:

Beadás dátuma:

KÖVETELMÉNYRENDSZER

Semmelweis Egyetem, Általános Orvostudományi Kar A gesztorintézet (és az esetleges közreműködő intézetek) megnevezése: Idegsebészeti Tanszék – Funkcionális Idegsebészeti Tanszéki Csoport
A tárgy neve: Funkcionális idegsebészet Angol nyelven: Functional Neurosurgery Német nyelven: Kreditértéke: 2 Heti óraszám: 1 előadás: 1 (négyhetente 4 óra) gyakorlat:0.50 szeminárium: - Tantárgy típusa: kötelezően választható
Tanév: 2022/2023
Tantárgy kódja: AOVFIS1001_1M
Tantárgyfelelős neve: med.habil. Dr. Eröss Loránd PhD Munkahelye, telefonos elérhetősége: SE- Idegsebészeti Tanszék, Funkcionális Idegsebészeti Tanszéki Csoport 1145 Bp., Amerikai út 57., +36-1-467-9325 Országos Mentális, Ideggyógyászati és Idegsebészeti Intézet, 1145 Bp., Amerikai út 57. Beosztása: főigazgató főorvos Habilitációjának kelte: 2019.június 6. száma:03/2019
A tantárgy oktatásának célkitűzése, helye az orvoscépzés kurrikulumban: <p>Az újonnan létrejövő tanszéki csoport célja, hogy felkeltse az érdeklődést a stereotaxiás funkcionális idegsebészet, illetve az invazív neuromoduláció klinikai alkalmazása és kutatási területei iránt, valamint célzott, komprehenzív tudás közvetítése azok számára, akik a neurológia és az idegsebészet határterületeivel szeretnének megismerkedni.</p> <p>A Funkcionális Idegsebészeti Tanszéki Csoport egy olyan kollaboratív, multidiszciplináris munkakörnyezet bemutatására törekszik, ahol a hallgatók „team”-ben végzett gyógyító munkát tanulnak szuperspecializált szakorvosok között, és ahol esetmegbeszélésekkel és műtéti környezetben sajátítják el az egyes tématerületek ismereteit.</p> <p>Mindezen túlmenően lehetőséget kíván biztosítani a hallgatóknak ahhoz, hogy a szakterületek kiemelkedő hazai szakértőivel találkozzanak, és így motivációt nyerjenek az idegsebészet és neurológia, neuroradiológiai szakirányok felé.</p>
A tárgy oktatásának helye (előadóterem, szemináriumi helyiség, stb. címe): Országos Mentális, Ideggyógyászati és Idegsebészeti Intézet, 1145 Bp., Amerikai út 57., Könyvtár
A tárgy sikeres elvégzése milyen kompetenciák megszerzését eredményezi: A tantárgy elvégzése után, a hallgató ismereteket szerez a gyógyszerterezisztens neurológiai kórképekről epilepszia, mozgászavarok, krónikus fájdalom és spaszticitás területén. Megismeri a funkcionális idegsebészeti beavatkozások tervezéséhez használt modern idegrendszeri képalkotó módszereket és műtéti típusokat. Gyakorlati ismereteket szerez a neuromodulációs eszközök típusairól és azok használatáról.

A tantárgy felvételéhez, illetve elsajátításához szükséges előtanulmányi feltétel(ek):

Mikroszkópos anatómia és fejlődéstan II., Orvosi képzés

A kurzus megindításának hallgatói létszámfeltételei (minimum, maximum), a hallgatók kiválasztásának módja:

Minimum 10, maximum 80 fő.

A kurzusra történő jelentkezés módja:

Neptun rendszeren keresztül

A tárgy részletes tematikája:

(Az elméleti és gyakorlati oktatást órákra (hetekre) lebontva, sorszámozva külön-külön kell megadni, az előadók és a gyakorlati oktatók nevének feltüntetésével, megjelölve a vendégoktatókat.

Mellékletben nem csatolható!

Vendégoktatókra vonatkozóan minden esetben szükséges CV csatolása!)

Szeptember

1. Bevezetés a funkcionális és stereotaxiás idegsebészetbe Dr.Eröss Loránd
2. Az idegrendszeri hálózatok sebészete, a neuromoduláció fogalma és szerepe a gyógyszerrezisztens idegrendszeri kórképek kezelésében Dr. Fabó Dániel
3. Brain-machine interface kutatások és eredmények, klinikai alkalmazásuk

Prof. Ulbert István

Október

4. Ablatív műtétek a krónikus fájdalom szindrómák kezelésére Dr. Entz László
5. Neuromodulációs műtétek neuropathiás fájdalmak kezelésre Dr.Halász László
6. Mozcászavarok: kórképek, betegszelekcio Dr.Tamás Gertrúd
7. Célpontok, műtéti tervezés mozgászavarokban Dr.Eröss Loránd

November

8. Gyógyszerrezisztens epilepsziák műtéti kivizsgálása Dr.Fabó Dániel
 9. Temporalis lebeny epilepsziák sebészeti kezelése Dr.Eröss Loránd
 10. Extratemporalis epilepsziák és insuláris resectios műtétek Dr.Entz László
 11. Az epilepsziák neuromodulációs kezelése Dr.Halász László
- StereoEEGvel beültetett beteg – élő esetismertetés, vizit a videoEEG monitorozóban (előadással egybe kötött gyakorlat)

December

12. A spaszticitás idegsebészeti kezelése, intrathecalis gyógyszerpumpa programozás és feltöltés Dr.Eröss Loránd
13. Gyógyszerrezisztens pszichiátriai kórképek idegsebészeti kezelése: betegszelekcio, célpontok, utánkövetés Prof. Kéri Szabolcs, Dr. Eröss Loránd
14. A sugársebészet és a fókuszált UH, LITT szerepe a fájdalom, epilepszia és mozgászavarok kezelésében Dr. Nagy Gábor

GYAKORLATOK:

DBS műtét – műtő látogatás
SCS/DRG implantáció – élő műtét

Az adott tantárgy határterületi kérdéseit érintő egyéb tárgyak (kötelező és választható tárgyak egyaránt!). A tematikák lehetséges átfedései:

- Ideggyógyászat és Idegsebészet
- Aneszteziológia és Intenzív Terápia
- Radiológia
- Neuroradiológia

A tantárgy sikeres elvégzéséhez szükséges speciális tanulmányi munka:

(Pl. terepgyakorlat, kórlapelemzés, felmérés készítése, stb.)

- nem szükséges

A foglalkozásokon való részvétel követelményei és a távolmaradás pótlásának lehetősége:

Hiányzás esetén az előadások anyagai Moodle rendszeren keresztül elérhetőek.

A megszerzett ismeretek ellenőrzésének módja a szorgalmi időszakban:

(Pl. házi feladat, beszámoló, zárhelyi stb. témaköre és időpontja, pótlásuk és javításuk lehetősége.)

Nincs

A félév aláírásának követelményei:

jelenlét az előadásokon és gyakorlatokon, tesztvizsga megírása

A vizsga típusa:

15 kérdésből álló írásbeli tesztvizsga (MCQ)

Vizsgakövetelmények:

(Elméleti vizsga esetén kérjük a tételsor megadását, gyakorlati vizsga esetén a vizsgáztatás témakörét és módját.)

A félév tananyagának számonkérése, a tematikában szereplő témakörök köré csoportosítva. A tesztvizsga kérdései az elhangzott előadások anyagára épülnek. Az előadások és gyakorlatok anyaga a hallgatók számára elérhető az E-learning felületen, valamint a Tanszék honlapján.

Az osztályzat kialakításának módja és típusa:

(Az elméleti és gyakorlati vizsga beszámításának módja. Az évközi számonkérések eredményeink beszámítási módja.)

A tesztvizsga eredményét ötfokozatú skálán értékeljük

90% felett jeles, 80-89% jó, 70-79% közepes, 60-69% elégséges, 60% alatt elégtelen

A vizsgára történő jelentkezés módja:

Neptun rendszeren keresztül

A vizsga megismétlésének lehetőségei:

Tanulmányi és Vizsgaszabályzatban rögzítetteknek megfelelően

A tananyag elsajátításához felhasználható nyomtatott, elektronikus és online jegyzetek, tankönyvek, segédletek és szakirodalom (online anyag esetén html cím):

Pásztor-Vajda-Banczerowski Idegsebészet 2022 Medicina kiadó

Valálík István: Stereotaxiás és funkcionális idegsebészet 2012 Akadémia kiadó

A tárgyat meghirdető habilitált oktató (tantárgyfelelős) aláírása:

A gesztorintézet igazgatójának aláírása:

Beadás dátuma:

2022.05.10.

KÖVETELMÉNYRENDSZER

Semmelweis Egyetem, Általános Orvostudományi Kar A gesztorintézet (és az esetleges közreműködő intézetek) megnevezése: Semmelweis Egyetem, Belgyógyászati és Onkológiai Klinika
A tárgy neve: Geriátria Angol nyelven: Geriatry Német nyelven: Geriatrie Kreditértéke: 2 Heti óraszám: 2 előadás: 0 gyakorlat: 0 szeminárium: 2 Tantárgy típusa: kötelező <u>kötelezően választható</u> szabadon választható
Tanév: 2022/2023. 2- félév
Tantárgy kódja: AOVG860_1M <i>(Új tárgy esetén Dékáni Hivatal tölti ki, jóváhagyást követően)</i>
Tantárgyfelelős neve: Prof. Dr. Tóth Miklós Munkahelye, telefonos elérhetősége: SE, Belgyógyászati és Onkológiai Klinika Beosztása: egyetemi tanár, Habilitációjának kelte és száma: 314/2010
A tantárgy oktatásának célkitűzése, helye az orvostudományi képzés keretében: A geriátriai kurzus célja, hogy megismertesse a hallgatókkal az öregedés biológia alapjait, az öregedést befolyásoló genetikai, hormonális tényezőket, nem-gyógyszeres és gyógyszeres beavatkozásokkal történő befolyásolhatóságát. Néhány, az öregedés során különösen érintett szervrendszer (pl. szív- érrendszer, csontrendszer, stb.) megbetegedéseinek öregkori sajátosságait is tárgyaljuk. Kiemelten fontos téma az öregedéshez kapcsolódó neurodegeneratív és a gerontopszichiátriai kórképek bemutatása.
A tárgy oktatásának helye (előadóterem, szemináriumi helyiség, stb. címe): Semmelweis Egyetem, 1083, Budapest, Korányi Sándor u. 2/a
A tárgy sikeres elvégzése milyen kompetenciák megszerzését eredményezi: Betekintés a geriátria elméleti alapjaiba, klinikai vonatkozásaiba.
A tantárgy felvételéhez, illetve elsajátításához szükséges előtanulmányi feltétel(ek): Belgyógyászat I. (IV. évfolyam, 1. félév)
A kurzus megindításának hallgatói létszámfeltételei (minimum, maximum), a hallgatók kiválasztásának módja: minimum: 30, maximum: 200 A hallgatókat a jelentkezés sorrendjében fogadjuk.
A kurzusra történő jelentkezés módja: Neptun
A tárgy részletes tematikája: <i>(Az elméleti és gyakorlati oktatást órákra (hetekre) lebontva, sorszámozva külön-külön kell megadni, az előadók és a gyakorlati oktatók nevének feltüntetésével, megjelölve a vendégoktatókat.</i>

Mellékletben nem csatolható!

Vendégoktatókra vonatkozóan minden esetben szükséges CV csatolása!)

Az öregedés biológiája

Dr. Vellai Tibor

egyetemi tanár, az MTA Doktora, ELTE, Genetikai Tanszék

A gerontológia/geriátria fogalma. Az időskori multimorbiditás

Dr. Székács Béla

Professzor Emeritus, az MTA Doktora, Semmelweis Egyetem, II. Sz. Belgyógyászati Klinika, Geriátriai Tanszéki Csoport

Kardiovaszkuláris betegségek időskorban

Dr. Járai Zoltán

a Semmelweis Egyetem c. egyetemi tanára, Szent Imre Egyetemi Oktató Kórház

Időskori sürgősségi állapotok ellátásának sajátosságai

Dr. Berényi Tamás

főorvos, Semmelweis Egyetem, Aneszteziológiai és Intenzív Terápiás Klinika

Pajzsmirigybetegségek időskorban

Dr. Takács Eszter, főorvos

Uzsoki utcai Kórház, II. Belgyógyászati Osztály

Az időskor diabetológiája

Dr. Sármán Beatrix, egyetemi docens

Semmelweis Egyetem, II. Sz. Belgyógyászati Klinika

Geriátriai szindrómák. Gerontechnológia

Dr. Leibach Ádám

Dr Rose Magánkórház

a Semmelweis Egyetem c. egyetemi docense, belgyógyász és geriáter szakorvos

Időskori vesebetegség ellátásának sajátosságai

Dr. Ambrus Csaba

a Semmelweis Egyetem c. egyetemi docense,
Szent Imre Egyetemi Oktatókórház, Nefrológiai Profil

Az öregedésgátlás hormonális és nem-hormonális lehetőségei

Dr. Tóth Miklós

egyetemi tanár, az MTA Doktora, Semmelweis Egyetem, II. sz. Belgyógyászati Klinika

Farmakológiai megfontolások időskorban

Dr. Zelkó Romána

egyetemi tanár, az MTA Doktora, Semmelweis Egyetem, Gyógyszerésztudományi Kar

Időskori neurodegeneratív kórképek

Dr. Tóth Adrián

egyetemi tanársegéd, Semmelweis Egyetem, Neurológiai Klinika

Demencia. Diagnosztika és differenciál-diagnosztika**Dr. Kovács Tibor**

egyetemi tanár, az MTA Doktora, Semmelweis Egyetem, Neurológiai Klinika

Az időskor speciális igazságügyi vonatkozásai. Gondnokság alá helyezés. Öngyilkosság**Dr. Baraczka Krisztina**

ny. főorvos, ideg-elmegyógyász, igazságügyi szakértő

Időskori haematológiai betegségek**Dr. Demeter Judit**

egyetemi tanár, az MTA Doktora, Semmelweis Egyetem, I. Sz. Belgyógyászati Klinika

Időskori onkológiai betegségek és kezelésük sajátosságai**Dr. Lohinszky Júlia**

főorvos, onkológiai szakorvos, Semmelweis Egyetem, II. Belgyógyászati Klinika

Postmenopausalis osteoporosis. Férfi osteoporosis.**Dr. Szili Balázs**, egyetemi tanársegéd, Semmelweis Egyetem, I. Sz. Belgyógyászati Klinika**Az adott tantárgy határterületi kérdéseit érintő egyéb tárgyak (kötelező és választható tárgyak egyaránt!). A tematikák lehetséges átfedései:**

Belgyógyászat I. Neurológia. Pszichiátria

A tantárgy sikeres elvégzéséhez szükséges speciális tanulmányi munka:*(Pl. terepgyakorlat, kórlapelemzés, felmérés készítése, stb.)*

Nem szükséges

A foglalkozásokon való részvétel követelményei és a távolmaradás pótlásának lehetősége:

A tanulmányi és vizsgaszabályzatnak megfelelően a foglalkozások 75%-án kötelező a részvétel.

A hallgatói részvétel ellenőrzése jelenléti ívvel történik.

A szemináriumok pótlására a klinika nem tud lehetőséget biztosítani.

A tanulmányi és vizsgaszabályzatnak megfelelően a foglalkozások 75%-án kötelező a részvétel.

A megszerzett ismeretek ellenőrzésének módja a szorgalmi időszakban:*(Pl. házi feladat, beszámoló, zárthelyi stb. témaköre és időpontja, pótlásuk és javításuk lehetősége.)*

A szemináriumok interaktív jellege lehetővé teszi a hallgatók tudásának és a rendelkezésükre álló információk felhasználásának ellenőrzését.

A félév aláírásának követelményei:

Legalább 75%-os részvétel a szemináriumokon. A jelenlét ellenőrzése jelenléti ívvel történik

A vizsga típusa:

A kurzus-záró utolsó előadáson feleletválogató írásbeli tesztvizsga.

Vizsgakövetelmények:*(Elméleti vizsga esetén kérjük a tételsor megadását, gyakorlati vizsga esetén a vizsgáztatás témakörét és módját.)*

A szemináriumokon leadott tudásanyag ismerete.

Az osztályzat kialakításának módja és típusa:*(Az elméleti és gyakorlati vizsga beszámításának módja. Az évközi számonkérések eredményeink beszámítási módja.)*

A sikeres írásbeli vizsgához minimum 60% elérése szükséges.

Az összesített % – érdemjegy átváltás a következő:

90-100 %: jeles, 80-89 %: jó, 70-79 %: közepes, 60-69 % elégséges, 60 % alatt elégtelen.

A vizsgára történő jelentkezés módja:

A tantárgyat felvett és a jelenléti elvárásoknak megfelelt hallgatók a kurzuszáró foglalkozáson írásbeli vizsgát tesznek.

A vizsga megismétlésének lehetőségei:

Szóbeli vizsga. Tömeges (>10) ismétlési igény esetén újabb tesztvizsga.

A tananyag elsajátításához felhasználható nyomtatott, elektronikus és online jegyzetek, tankönyvek, segédletek és szakirodalom (online anyag esetén html cím):

Az Egyetem honlapján közzétett előadás-anyagok.

A tárgyat meghirdető habilitált oktató (tantárgyfelelős) aláírása:

A gesztorintézet igazgatójának aláírása:

Beadás dátuma:

KÖVETELMÉNYRENDSZER

Semmelweis Egyetem, Általános Orvostudományi Kar A gesztorintézet (és az esetleges közreműködő intézetek) megnevezése: Bőr-, Nemikórtani és Bőronkológiai Klinika
A tárgy neve: Gyakorlati allergológia / IV-V. évfolyam II. szemeszter / Angol nyelven: Allergy in Practice Német nyelven: Allergische Erkrankungen in der medizinischen Praxis Kreditértéke: 2 Heti óraszám: 2 előadás: 2 gyakorlat: - szeminárium: - Tantárgy típusa: kötelező <u>kötelezően választható</u> szabadon választható
Tanév: 2022/2023.
Tantárgy kódja: AOVBOR131_1M PhD kurzusként: DI21618_1M <i>(Új tárgy esetén Dékáni Hivatal tölti ki, jóváhagyást követően)</i>
Tantárgyfelelős neve: Prof. Dr. Temesvári Erzsébet Munkahelye, telefonos elérhetősége: Bőr-, Nemikórtani és Bőronkológiai Klinika 30/940-4192 Beosztása: egyetemi tanár, Professor Emerita Habilitációjának kelte és száma: Budapest 1995.május 15. Semmelweis Orvostudományi Egyetem száma:109
A tantárgy oktatásának célkitűzése, helye az orvoscépzés kurrikulumban: Tantárgy célkitűzése az allergiás kórképek klinikumának, pathomechanizmusának, diagnosztikus és therapias lehetőségeinek ismertetése, a multidiszciplináris összefüggések aetiológiai jelentőségeinek kiemelésével.
A tárgy oktatásának helye (előadóterem, szemináriumi helyiség, stb. címe): Bőr-, Nemikórtani és Bőronkológiai Klinika Előadóterem
A tárgy sikeres elvégzése milyen kompetenciák megszerzését eredményezi: Allergiás betegségek emelt szintű ellátásának kivitelezése
A tantárgy felvételéhez, illetve elsajátításához szükséges előtanulmányi feltétel(ek): Bőrgyógyászat tárgy elvégzése, vagy annak egyidejű felvétele
A kurzus megindításának hallgatói létszámfeltételei (minimum, maximum), a hallgatók kiválasztásának módja: 10-100
A kurzusra történő jelentkezés módja: Neptun rendszeren keresztül

A tárgy részletes tematikája:

(Az elméleti és gyakorlati oktatást órákra (hetekre) lebontva, sorszámozva külön-külön kell megadni, az előadók és a gyakorlati oktatók nevének feltüntetésével, megjelölve a vendégoktatókat.

Mellékletben nem csatolható!

Vendégoktatókra vonatkozóan minden esetben szükséges CV csatolása!)

1. Allergiás kórképek immunológiai mechanizmusai.

The immunological mechanism of allergological diseases.

prof. dr. Falus András

2. Allergiás kórképek interdiszciplináris jelentősége, epidemiológiai adatai

Interdisciplinary significance and epidemiological data of allergological diseases.

/az allergiás kórképek történelmi megközelítése, különböző orvosi szakágakat érintő tünetei, az egyes kórképek nemzetközi és hazai epidemiológiai adatai, valamint a pollen szenzibilizáció, mint interdiszciplináris kórkép ismertetése/

prof. dr. Temesvári Erzsébet

3. Allergiás kórképek a bőrgyógyászati gyakorlatban I.: urticarias kórképek. anaphylaxia, hereditær angioneuroticus oedema

Allergological diseases in dermatological practice / urticarious diseases, anaphylaxis, hereditary angioneurotic edema, diagnostic and therapeutic aspects /

/ urticaria klinikai tünetei, mechanizmus-diagnosztika-terápia, anaphylaxia, provokáló faktorok, hereditær angioneurotikus oedema /

dr. Hidvégi Bernadett PhD, prof. dr. Farkas Henriette

4. Allergiás kórképek a bőrgyógyászati gyakorlatban II.: kontakt urticaria, protein kontakt dermatitis. Ekzémás kórképek: exogen ekzémák

Contact urticaria, protein contact dermatitis, diseases of exogenous contact dermatitis

/ contact urticaria, protein contact dermatitis, exogen ekzémák, ekzéma kialakulásának mechanizmusa, klinikai tünetei, kontakt allergének, kezelés, prevenció/

prof. dr. Temesvári Erzsébet

5. Allergiás kórképek a bőrgyógyászati gyakorlatban III.: Ekzémás kórképek folytatása: Kontakt allergének, endogen ekzémák, foto toxikus és foto allergiás bőrreakciók.

Endogenous dermatitis, phototoxic and photo allergic dermatitis

foto kontakt /toxikus és szenzitív bőrreakciók/ mechanizmusa, klinikai tünetei, továbbá az endogen ekzémás kórkép csoport ismertetése/ mikrobás, seborrhoeas, nummularis, stasis dermatitisek/

prof. dr. Temesvári Erzsébet, prof. dr. Wikonkál Norbert

6. Zárthelyi

7. Atopia, atopias dermatitis.

Atopy and atopic dermatitis.

/atopia mechanizmusa, klinikai tünetei, provokáló faktorok, diagnosztikai lehetőségek, valamint a konzervatív és az új terapiás lehetőségek /

dr. Pónyai Györgyi PhD

8. Gyógyszer allergia, intolerancia

Drug allergy, intolerance and adverse reactions

/gyógyszer mellékhatások mechanizmusa, klinikai tünetek, provokáló allergének, diagnosztikai lehetőségek/

prof. dr. Kárpáti Sarolta, prof. dr. Sárdy Miklós

9. Allergiás megbetegedések a gyermekgyógyászatban

Allergic diseases in pediatrics

/allergiás kórképek gyermekkori jellemzői, tünetei, diagnosztikai lehetőségek, terápia/

dr. Mezei Györgyi PhD, prof. dr. Cserhádi Endre

10. Tüdőgyógyászat területén jelentkező allergiás kórképek

Allergic disease in pulmonology

/tüdőgyógyászat területét érintő allergiás kórképek, klinikai tünetek diagnosztikai és terápiás lehetőségek: kiemelve asthma bronchiale és foglalkozási vonatkozások/

dr. Orosz Márta PhD

11. Allergiás megbetegedések fül-orr-gégészeti vonatkozásai

Allergic diseases in otorhinolaryngology

/fül-orr-gégészeti tünetekkel jelentkező allergiás kórképek jellemző klinikai tünetei, diagnosztika és terápiás lehetőségek/ kiemelve rhinitises kórképek/

prof. dr. Hirschberg Andor c. egyetemi tanár

12. Szemészeti allergiás megbetegedések. Élelmiszer allergia-intolerancia

Allergic diseases in ophthalmology. Food allergy and intolerance

Szemészeti allergiás megbetegedések, diagnosztika, terápia. Élelmiszer kiváltotta klinikai tünetek mechanizmusa, klinikai megjelenése, diagnosztikai lehetőségek

prof. dr. Németh János, prof. dr. Temesvári Erzsébet

13. In vivo és in vitro vizsgálatok allergiás kórképekben

In vivo and in vitro tests of allergic diseases

/in vivo és in vitro tesztek metodikai ismertetése, diagnosztikus jelentősége, indikációk és kontraindikációk /

prof. dr. Temesvári Erzsébet, prof. dr. Marschalkó Márta

14. Allergiás kórképek terápiás lehetőségei

Concepts of allergy treatment

/allergiás megbetegedések tüneti kezelése napjainkban /

prof. dr. Soós Gyöngyvér

Az adott tantárgy határterületi kérdéseit érintő egyéb tárgyak (kötelező és választható tárgyak egyaránt!). A tematikák lehetséges átfedései:

Multidiszciplináris tantárgy, átfedés a klinikum egyén tantárgyaival minimális. Önálló oktatás, e témakörben más területen nem található.

A tantárgy sikeres elvégzéséhez szükséges speciális tanulmányi munka:

(Pl. terepgyakorlat, kórlapelemzés, felmérés készítése, stb.)

Előadások aktív részvétele, zárthelyi és írásbeli vizsga.

A foglalkozásokon való részvétel követelményei és a távolmaradás pótlásának lehetősége:

Pótlás egyéni konzultációval vagy e-learning útján.

A megszerzett ismeretek ellenőrzésének módja a szorgalmi időszakban:

(Pl. házi feladat, beszámoló, zárthelyi stb. témaköre és időpontja, pótlásuk és javításuk lehetősége.)

Zárthelyi írásban (elhangzott előadások) a kurzus 6. hetében, melynek teljesítése kötelező (a kérdések

80%-ának pozitív eredményével), javítás és pótlás egyénileg lehetséges.

A félév aláírásának követelményei:

Sikeres zárthelyi és sikeres vizsga.

A vizsga típusa:

Írásbeli

Vizsgakövetelmények:

(Elméleti vizsga esetén kérjük a tételsor megadását, gyakorlati vizsga esetén a vizsgáztatás témakörét és módját.)

Írásbeli vizsga: 100 kérdés (PhD hallgatóknak 120 kérdés)

Tekintettel arra, hogy a vizsga írásban történik, a teszteredmény értékelése (vizsgaeredmény) az alábbiakban megadott százalék szerint történik.

Az osztályzat kialakításának módja és típusa:

(Az elméleti és gyakorlati vizsga beszámításának módja. Az évközi számonkérések eredményeink beszámítási módja.)

A tárgyból való felkészültség alapján. 100 kérdésből álló írásbeli tesztvizsga.

Értékelés: 0 – 60 % elégtelen (1)
61 – 70 % elégséges (2)
71 – 80 % közepes (3)
81 – 90 % jó (4)
91 – 100 % jeles (5)

A vizsgára történő jelentkezés módja:

Neptun rendszeren keresztül

A vizsga megismétlésének lehetőségei:

Egyéni időegyeztetés szerint írásban.

A tananyag elsajátításához felhasználható nyomtatott, elektronikus és online jegyzetek, tankönyvek, segédletek és szakirodalom (online anyag esetén html cím):
<https://itc.semmelweis.hu/moodle/login/index.php> E-learning rendszeren keresztül

Temesvári E., Kárpáti S.: Gyakorlati allergológia. Semmelweis kiadó, 2009

Kárpáti S., Gyulai R., Kemény L., Remenyik É., Sárdy M.: Bőrgyógyászat és Venerológia, Medicina kiadó, 2019 (2. javított kiadás)

Kárpáti S., Kemény L., Remenyik É.: Bőrgyógyászat és Venerológia, Medicina kiadó, 2013

Czirják L.: Klinikai immunológia. Medicina kiadó, 2006

Rustemeyer T., Elsner P., John S.M., Maibach H.I.: Kanerva's Occupational Dermatology, Springer, 2012

Gaspari A.A., Tyring A. K.: Clinical and Basic Immunodermatology, Springer, 2008

Saloga J., Klimek L., Buhl R., Mann W., Knop J., Grabbe S.: Allergologie Handbuch,

Schattauer, 2011

[Adelman D.C.](#), [Casale T.B.](#), [Corren J.](#): Manual of Allergy and Immunology, Lippincott Williams and Wilkins, 2012

Freedberg I.M., Eisen A.Z., Wolff K., Austen K.F., Goldsmith L. A., Katz S. I.: Fitzpatrick's Dermatology in General Medicine, McGraw-Hill, 2012

Petrányi Gy., Dobozy A., Gergely P., Pálóczi K., Szegedi Gy., Szemere P.: Klinikai immunológia Medicina kiadó, 2000

A tárgyat meghirdető habilitált oktató (tantárgyfelelős) aláírása:

A gesztorintézet igazgatójának aláírása:

Beadás dátuma:

KÖVETELMÉNYRENDSZER

Semmelweis Egyetem, Általános Orvostudományi Kar A gesztorintézet (és az esetleges közreműködő intézetek) megnevezése: I. Gyermekgyógyászati Klinika
A tárgy neve: Gyermek- és ifjúságpszichiátria alapvonalai Angol nyelven: Német nyelven: Kreditértéke: 2 Heti óraszám: előadás: gyakorlat: szeminárium: 2 Tantárgy típusa: kötelező <u>kötelezően választható</u> szabadon választható
Tanév: 2022/2023 II. félév
Tantárgy kódja: AOVGY1861_1M
Tantárgyfelelős neve: Dr. Pászthy Bea PhD Munkahelye, telefonos elérhetősége: Semmelweis Egyetem, I. Gyermekgyógyászati Klinika Beosztása: egyetemi docens Habilitációjának kelte és száma:
A tantárgy oktatásának célkitűzése, helye az orvostudományi képzés keretében: A nemzetközi vizsgálatok szerint a fogyasztói társadalmakban a gyermek- és serdülőkorúak egyötöde küzd fejlődési, érzelmi vagy viselkedési problémákkal, és tizből egynél mentális betegség diagnosztizálható. Magyar adatok szerint a 14 év alatti populációban az egészséges életév veszteség (DALY) második leggyakoribb oka a mentális betegségek és viselkedés zavarok, az újszülöttkori megbetegedések után. Különösen fontos a gyermekpszichiátriai betegségek korai szűrése, felismerése, terápiája, hiszen a felnőttkori pszichiátriai betegségek közel 70 százaléka gyermekkorban kezdődik, vagy már akkor mutat tüneteket. Vagyis a hatékony gyermekpszichiátriai ellátás a felnőttkori pszichiátriai betegségek kialakulásának legjobb prevenciója lehetne. A kurzus során áttekintjük a legfőbb gyermekpszichiátriai kórállapotokat, melyek felismerése, valamint a helyes betegút kijelölése az általános orvos feladatai közé tartozik.
A tárgy oktatásának helye (előadóterem, szemináriumi helyiség, stb. címe): I. sz. Gyermekgyógyászati Klinika, 1083 Budapest, Bókay u. 53. , Koós Aurél előadóterem II. em.
A tárgy sikeres elvégzése milyen kompetenciák megszerzését eredményezi: A kurzust elvégzők megismerik a főbb fejlődépszichológiai irányokat, a gyermekpszichiátriai kórképek tünettanát, diagnosztikáját és kezelési módjait.
A tantárgy felvételéhez, illetve elsajátításához szükséges előtanulmányi feltétel(ek): Farmakológia II, Belgyógyászati propedeutika

A kurzus megindításának hallgatói létszámfeltételei (minimum, maximum), a hallgatók kiválasztásának módja:
20-40 fő

A kurzusra történő jelentkezés módja:
Neptun rendszeren keresztül

A tárgy részletes tematikája:
(Az elméleti és gyakorlati oktatást órákra (hetekre) lebontva, sorszámozva külön-külön kell megadni, az előadók és a gyakorlati oktatók nevének feltüntetésével, megjelölve a vendégoktatókat. Mellékletben nem csatolható!

Vendégoktatókra vonatkozóan minden esetben szükséges CV csatolása!

A kurzus oktatói közt nincs vendégoktató, a gyermekpszichiátriai osztály dolgozói oktatnak.

A GYERMEK ÉS IFJÚSÁGPSZICHIÁTRIA ALAPVONALAI

Helyszín: I. Gyermekgyógyászati Klinika, Koós Aurél terem (II. emelet)

Időpont: csütörtökönként 16.30-18.00 (2 óra)

1.
I. Bevezetés. A gyermekpszichiátria feladata. A gyermekpszichiátriai ellátórendszer. (Dr. Pászthy Bea PhD)
II. Kommunikáció a gyermekkel és családdal. (Dr. Pászthy Bea PhD)
2.
I. Gyerekpszichiátriai anamnézis, exploráció, kivizsgálás, diagnózis- alkotás. Esetformuláció. (Dr. Pászthy Bea PhD)
II. Team munka. Multidiszciplináris ellátórendszer. (Dr. Pászthy Bea PhD)
3.
I. Autizmus etiopathogenezise, tünettana, diagnosztikája és terápiája (Dr. Vakaliosz Athéna)
II. Pervazív spektrum (Dr. Vakaliosz Athéna)
4.
I-II.. A pszichés fejlődés csecsemőkortól kamaszkorig (Stefikova Veronika, pszichológus)
5.
I-II. Az adolescens kor problémái. (Cserép Melinda, pszichológus)
6.
I. Gyermekbántalmazás (Dr. Ábrahám Ildikó)
II. Disszociatív kórképek. Trauma. (Dr. Ábrahám Ildikó)
7.
I. Szorongásos kórképek etiopathogenezise, tünettana, diagnosztikája és terápiája (Dr. Grundmann Lilla)
II. Alvászavarok gyermek és serdülőkorban (Dr. Lendvay Zsófia)
8.
I. Evészavarok és testképzavarok gyermekkorban (Dr. Pászthy Bea)
II. Pszichoszomatikus gyermek. Pszichoszomatikus családok (Dr. Pászthy Bea)
- 9.

<p>I. Figyelemhiányos hyperaktivitászavar (Dr. Keszeg András)</p> <p>II. Viselkedészavar biológiai tényezői, epidemiológiai adatok, terápiás lehetőségek (Dr. Keszeg András)</p> <p>10.</p> <p>I. Schizophrénia gyermek- és serdülőkorban. Pszichózisok differenciál diagnosztikája (Dr. Várnai Nikoletta)</p> <p>II. Sürgősségi gyermekpszichiátria. Sürgősségi terápiák. (Dr. Várnai Nikoletta)</p> <p>11.</p> <p>I. Gyermekkori hangulatzavarok. Depresszió (Dr. Keszeg András)</p> <p>II. Öngyilkosság és kockázatkereső magatartás serdülőkorban. Bipoláris zavar (Dr. Keszeg András)</p> <p>12.</p> <p>I-II. Terápiás lehetőségek a gyermekpszichiátriában. Pszichoterápiák, farmakoterápia. (Dr. Pászthy Bea, Csernyák Péter)</p> <p>Csoportterápia. Művészetterápia (Dr. Pászthy Bea, Rozgonyi Emőke)</p> <p>13.</p> <p>I-II. Konzultáció, gyakorlati megfontolások, esetek. (Dr. Pászthy Bea)</p> <p>14.</p> <p>Tesztvizsga (Dr. Pászthy Bea)</p>
<p>Az adott tantárgy határterületi kérdéseit érintő egyéb tárgyak (kötelező és választható tárgyak egyaránt!). A tematikák lehetséges átfedései: gyermekgyógyászat, pszichiátria</p>
<p>A tantárgy sikeres elvégzéséhez szükséges speciális tanulmányi munka:- (Pl. terepgyakorlat, kórlapelemzés, felmérés készítése, stb.)</p>
<p>A foglalkozásokon való részvétel követelményei és a távolmaradás pótlásának lehetősége: 25 % hiányzás lehetséges. Amennyiben több a hiányzás, kivételes esetben az osztályon lehet pótolni betegmegfigyelésen és viziten való részvétellel.</p>
<p>A megszerzett ismeretek ellenőrzésének módja a szorgalmi időszakban: (Pl. házi feladat, beszámoló, zárthelyi stb. témaköre és időpontja, pótlásuk és javításuk lehetősége.) -</p>
<p>A félév aláírásának követelményei: Sikeres tesztvizsga</p>
<p>A vizsga típusa: Tesztvizsga 60 kérdés</p>
<p>Vizgákövetelmények: (Elméleti vizsga esetén kérjük a tételsor megadását, gyakorlati vizsga esetén a vizsgáztatás témakörét és módját.) A tesztvizsga anyaga: a kurzuson elhangzó előadások</p>
<p>Az osztályzat kialakításának módja és típusa: (Az elméleti és gyakorlati vizsga beszámításának módja. Az évközi számonkérések eredményeink beszámítási módja.) Tesztvizsga értékelés: 1-5 érdemjegy</p>

A vizsgára történő jelentkezés módja:

Neptun rendszeren keresztül

A vizsga megismétlésének lehetőségei:

Szóbeli egyeztetés alapján, indokolt esetben

A tananyag elsajátításához felhasználható nyomtatott, elektronikus és online jegyzetek, tankönyvek, segédletek és szakirodalom (online anyag esetén html cím):

Moodle-ben elektronikusan hozzáférhető anyag (jelenleg is megtalálható a kurzus neve alatt)

Az elektronikusan hozzáférhető tananyag megújítása: 2020. március 20-án megtörtént.

A tárgyat meghirdető habilitált oktató (tantárgyfelelős) aláírása:**A gesztorintézet igazgatójának aláírása:**

Beadás dátuma: 2021. május 18.

KÖVETELMÉNYRENDSZER

Semmelweis Egyetem, Általános Orvostudományi Kar A gesztorintézet (és az esetleges közreműködő intézetek) megnevezése:
A tárgy neve: Gyermeksebészet Angol nyelven: Pediatric surgery Német nyelven: Kreditértéke: 2 kredit Heti óraszám: előadás: 2 óra/hét gyakorlat: szeminárium: Tantárgy típusa: kötelező <u>kötelezően választható</u> szabadon választható
Tanév: 2022/2023. félév
Tantárgy kódja: AOVGY1122_1M <i>(Új tárgy esetén Dékáni Hivatal tölti ki, jóváhagyást követően)</i>
Tantárgyfelelős neve: Prof. Dr. Verebély Tibor Munkahelye, telefonos elérhetősége: SE I. Gyermekklinika, 0613343186/52670 mellék Beosztása: nyugalmazott egyetemi tanár Habilitációjának kelte és száma:
A tantárgy oktatásának célkitűzése, helye az orvoscépzés kurrikulumban: A gyermeksebészeti specialitások megismertetése a hallgatókkal.
A tárgy oktatásának helye (előadóterem, szemináriumi helyiség, stb. címe): SE I. sz. Gyermekklinika, 1083 Budapest, Bókay János u. 53. II. em. Koós Aurél terem
A tárgy sikeres elvégzése milyen kompetenciák megszerzését eredményezi: -
A tantárgy felvételéhez, illetve elsajátításához szükséges előtanulmányi feltétel(ek): -
A kurzus megindításának hallgatói létszámfeltételei (minimum, maximum), a hallgatók kiválasztásának módja:
A kurzusra történő jelentkezés módja: a Neptun rendszeren keresztül
A tárgy részletes tematikája³: Előadó (1.-15.): Dr. Verebély Tibor 1. Gyermeksebészet tárgyköre, rövid története prenatális diagnostica. Etikai kérdések. 2. Képző eljárások a gyermeksebészetben 3. Gyermeksebészeti anaesthesia és fájdalomcsillapítás 4. Légzőszavart okozó újszülöttsebészeti kórképek 5. Gastrointestinalis atresziák

6. Hirschsprung betegség. NEC
7. Operált gyermekek táplálása. Rövidbél syndroma
8. Hasfali defektusok
9. A sebész szerepe az epeút atresia ellátásában
10. Acut has a csecsemő és gyermekkorban
11. Gyermeksebészeti műtétek optimális időpontja
12. Gyermekonkológia sebészeti vonatkozásai
13. Gyermek traumatológia
14. Obstruktív uropathiák csecsemő és gyermekkorban
15. „Minimál invazív” módszerek a gyermeksebészetben

Az adott tantárgy határterületi kérdéseit érintő egyéb tárgyak (kötelező és választható tárgyak egyaránt!). A tematikák lehetséges átfedései:

A tantárgy sikeres elvégzéséhez szükséges speciális tanulmányi munka:
(Pl. terepgyakorlat, kórlapelemzés, felmérés készítése, stb.)

A foglalkozásokon való részvétel követelményei és a távolmaradás pótlásának lehetősége:
Egyénileg

A megszerzett ismeretek ellenőrzésének módja a szorgalmi időszakban:
(Pl. házi feladat, beszámoló, zárhelyi stb. témaköre és időpontja, pótlásuk és javításuk lehetősége.)

A félév aláírásának követelményei:

A vizsga típusa: Írásbeli tesztvizsga

Vizsgakövetelmények: A tesztvizsga kérdései az elhangzott előadások anyagára épülnek.

Az osztályzat kialakításának módja és típusa:
A záró tesztvizsga ponteredménye alapján.

A vizsgára történő jelentkezés módja: A vizsgára a félév utolsó előadásának időpontjában kerül sor.

A vizsga megismétlésének lehetőségei: Sikertelen tesztvizsga esetén szóbeli vizsgára van lehetőség a vizsga időszakban.

A tananyag elsajátításához felhasználható nyomtatott, elektronikus és online jegyzetek, tankönyvek, segédletek és szakirodalom (online anyag esetén html cím):
Gyermeksebészet és határterületei (Dénes-Pintér)
Gyermeksebészeti vezérfonal (Pintér)

A tárgyat meghirdető habilitált oktató (tantárgyfelelős) aláírása:

A gesztorintézet igazgatójának aláírása:

Beadás dátuma:

KÖVETELMÉNYRENDSZER

Semmelweis Egyetem, Általános Orvostudományi Kar A gesztorintézet (és az esetleges közreműködő intézetek) megnevezése: Idegsebészeti Tanszék
A tárgy neve: Idegsebészet Angol nyelven: Neurosurgery Német nyelven: Neurochirurgie Kreditértéke: 2 Heti óraszám: 2 előadás: gyakorlat: szeminárium: 2 óra/hét (28 óra) Tantárgy típusa: kötelező <u>kötelezően választható</u> szabadon választható
Tanév: 2022/2023
Tantárgy kódja: AOVIDS962_1M
Tantárgyfelelős neve: Prof. Dr. Banczerowski Péter Munkahelye, telefonos elérhetősége: SE- Idegsebészeti Tanszék, 1145 Bp., Amerikai út 57. +36-1-467-9325 Beosztása: tanszékvezető egyetemi tanár Habilitációjának kelte és száma: 2010, anyakönyvi szám: 289
A tantárgy oktatásának célkitűzése, helye az orvoscépzés kurikulumában: Az idegsebészet az orvostudománynak az az ága, amely a központi, a perifériás és az autonóm idegrendszer, továbbá azok támasztó struktúrái, a koponya, a gerinc valamint az idegrendszer vérellátásában résztvevő érrendszer betegségeinek diagnosztikájával és kezelésével foglalkozik. Ezen túlmenően az idegrendszer működését károsító, vagy aktivitását módosító kórfolyamatok diagnosztikáját és kezelését egyaránt magában foglalja. Az idegsebészet mindazon sebési beavatkozásokat és nem sebési eljárásokat tartalmazza, amelyek az idegrendszert érintő kórfolyamatok diagnosztikája, kezelése, illetve betegek rehabilitációja során szükségessé válnak. Főbb területei: neurotraumatológia (az idegrendszert és támasztó struktúráit érintő baleseti károsodások), neuroonkológia (a központi és a perifériás idegrendszer daganatos megbetegedései), vasculáris idegsebészet (a központi idegrendszer éreredetű bántalmi), gerincsebészet (a gerinc szerkezeti elemeit érintő kórfolyamatok), funkcionális idegsebészet (fájdalom, epilepsia, mozgászavarok befolyásolási lehetőségei), illetve gyermekidegsebészet. Az idegsebészet tárgy keretében bemutatásra kerülnek azon kórképek, amelyek a központi és a perifériás idegrendszer károsodásával járnak és műtéti úton kezelhetők. A hallgatók megismerkednek az idegsebészeti műtéti eljárásokkal és diagnosztikai módszerekkel. A tárgy keretében bemutatásra kerülnek mindazon határterületi problémák, amelyek az idegsebészeti beteg diagnosztizálása, kivizsgálása, kezelése során felmerülhetnek.
A tárgy oktatásának helye (előadóterem, szemináriumi helyiség, stb. címe): SE- Idegsebészeti Tanszék, 1145 Bp., Amerikai út 57., Könyvtár
A tárgy sikeres elvégzése milyen kompetenciák megszerzését eredményezi: A kurzus lehetővé teszi az idegsebészeti alapismeretek elsajátítását a hallgatók számára. Megismerik a műtét előtti kivizsgálási folyamatokat, az összetett kezelési módszereket, az idegsebészeti betegek műtét utáni ellátását és a betegek követését.
A tantárgy felvételéhez, illetve elsajátításához szükséges előtanulmányi feltétel(ek): Orvosi képalkotás

A kurzus megindításának hallgatói létszámfeltételei (minimum, maximum), a hallgatók kiválasztásának módja:

Minimum 10, maximum 80 fő.

A kurzusra történő jelentkezés módja:

Neptun rendszeren keresztül

A tárgy részletes tematikája:

(Az elméleti és gyakorlati oktatást órákra (hetekre) lebontva, sorszámozva külön-külön kell megadni, az előadók és a gyakorlati oktatók nevének feltüntetésével, megjelölve a vendégoktatókat.

Mellékletben nem csatolható!

Vendégoktatókra vonatkozóan minden esetben szükséges CV csatolása!)

1. Bevezetés. Az idegsebészet tárgya és története
Prof. Dr. Nyáry István
2. Neuroanatómiai – mikrosebészeti-anatómiai alapok.
Dr. Balogh Attila
3. Az idegsebészeti-neurológiai beteg vizsgálata.
Prof. Dr. Bereczki Dániel
4. A koponyaúri nyomásfokozódás. Hydrocephalusok
Prof. Dr. Nyáry István
5. A neurotraumatológia alapjai, koponyasérülések és kezelésük.
Prof. Dr. Banczerowski Péter
6. Gerinc- és gerincvelő sérülések.
Prof. Dr. Banczerowski Péter
7. Agydaganatok
Dr. Bagó Attila
8. Gerincdaganatok
Prof. Dr. Banczerowski Péter
9. A központi idegrendszer ér-megbetegedései
Prof. Dr. Nyáry István
10. A gerinc degeneratív megbetegedései
Dr. Nagy Gábor
11. Epilepszia sebészet és kivizsgálás
Dr. Eröss Loránd
12. Funkcionális idegsebészet és célzott beavatkozások
Dr. Eröss Loránd
13. Sugársebészet
Dr. Nagy Gábor
14. Műtőlátogatás

Az adott tantárgy határterületi kérdéseit érintő egyéb tárgyak (kötelező és választható tárgyak egyaránt!). A tematikák lehetséges átfedései:

- Ideggyógyászat
- Aneszteziológia és Intenzív Terápia
- Radiológia
- Neuroradiológia
- Traumatológia

<p>A tantárgy sikeres elvégzéséhez szükséges speciális tanulmányi munka: (Pl. terepgyakorlat, kórlapelemzés, felmérés készítése, stb.)</p> <p>-</p>
<p>A foglalkozásokon való részvétel követelményei és a távolmaradás pótlásának lehetősége: Az előadásokon való részvétel hétfőnként. Hiányzás esetén az előadások anyagai Moodle rendszeren keresztül elérhetőek.</p>
<p>A megszerzett ismeretek ellenőrzésének módja a szorgalmi időszakban: (Pl. házi feladat, beszámoló, zárthelyi stb. témaköre és időpontja, pótlásuk és javításuk lehetősége.) Nincs</p>
<p>A félév aláírásának követelményei: Előadásokon elhangzott tudásanyag elsajátítása, beadandó dolgozat és/vagy tesztvizsga megírása. Ennek sikeres megírása mellett az aláírás feltétele az előadásokon való részvétel, maximum két hiányzással.</p>
<p>A vizsga típusa: Beadandó dolgozat és/vagy tesztvizsga</p>
<p>Vizsgakövetelmények: (Elméleti vizsga esetén kérjük a tételsor megadását, gyakorlati vizsga esetén a vizsgáztatás témakörét és módját.) A félév tananyagának számonkérése, a tematikában szereplő témakörök köré csoportosítva. A tesztvizsga kérdései az elhangzott előadások anyagára épülnek. Az előadások összefoglaló anyaga a hallgatók számára elérhető az E-learning felületen, valamint a Tanszék honlapján.</p>
<p>Az osztályzat kialakításának módja és típusa: (Az elméleti és gyakorlati vizsga beszámításának módja. Az évközi számonkérések eredményeink beszámítási módja.) A beadandó dolgozat és/vagy a tesztvizsgán megszerzett jegy alapján, ötfokozatú skála alapján.</p>
<p>A vizsgára történő jelentkezés módja: Neptun rendszeren keresztül</p>
<p>A vizsga megisméltésének lehetőségei: Tanulmányi és Vizsgaszabályzatban rögzítetteknek megfelelően</p>
<p>A tananyag elsajátításához felhasználható nyomtatott, elektronikus és online jegyzetek, tankönyvek, segédletek és szakirodalom (online anyag esetén html cím): - Pásztor – Vajda: Idegsebészet (Medicina 1995), új kiadás előkészületben (várható megjelenés:2022. II. félév) - Nyáry István: A központi idegrendszer sebészete; Gaál Csaba (szerk.): Sebészet, 6.kiadás; Medicina Könyvkiadó Zrt. Budapest, 2007. 424-456 - Schmidek & Sweet's operative neurosurgical techniques / Alfredo Quinones-Hinojosa -62. kiadás című tankönyv is (Jelzetek: II/412 és II/413) Online anyag: https://semmelweis.hu/idegsebészet/oktatas/gradualis-oktatas/</p>
<p>A tárgyat meghirdető habilitált oktató (tantárgyfelelős) aláírása:</p>
<p>A gesztorintézet igazgatójának aláírása:</p>
<p>Beadás dátuma: 2022.06.07.</p>

KÖVETELMÉNYRENDSZER

Semmelweis Egyetem, Általános Orvostudományi Kar A gesztorintézet (és az esetleges közreműködő intézetek) megnevezése: Farmakológiai és Farmakoterápiás Intézet
A tárgy neve: A kábítószer-abúzus Angol nyelven¹: Drug Abuse Német nyelven¹: Drogenabusus Kreditértéke: 2 Teljes óraszám: 28 előadás: 28 gyakorlat: 0 szeminárium: 0 Tantárgy típusa: kötelező <u>kötelezően választható</u> szabadon választható
Tanév:2022/2023 I. félév
Tantárgy kódja²: AOVFRM111_1M
Tantárgyfelelős neve: Dr. habil. Al-Khrasani Mahmoud, Pharm. D., Ph.D. Munkahelye, telefonos elérhetősége: Farmakológiai és Farmakoterápiás Intézet Beosztása: egyetemi docens Habilitációjának kelte és száma: 2019. június. 06., 01/2019, Semmelweis Egyetem
A tantárgy oktatásának célkitűzése, helye az orvosképzés kurrikulumában: A természetben előforduló <i>szedatív, stimuláns, euforizáló</i> vagy <i>hallucinogén</i> hatású anyagokat évezredekkel ezelőtt is ismerték már. Az ilyen szerek nem-orvosi célú használata, illetve ezekkel a szerekkel való visszaélés – <i>abúzus</i> – egyidős a civilizációval. A határ, amely elválasztja az abúzust a gyógyszerek orvosi használatától, sokszor igen keskeny. Az előadássorozat a tudományos megfigyelésekre, adatokra és eredményekre támaszkodva elősegíti a jövő orvosainak informáltságát, a probléma nyílt, széleskörűen megalapozott, kreatív orvosi szemléletét. Ezidáig ez az egyetlen ilyen, komplex témájú kurzus az orvosképzési kurrikulumban.
A tárgy oktatásának helye (előadóterem, szemináriumi helyiség, stb. címe): 1089 Budapest, Nagyvárad tér 4. Semmelweis Egyetem, Nagyvárad téri Elméleti Tömb (NET) NET L-3, L-4 vagy L-5 laboratóriumi helyiségek (órarendtől függően)
A tárgy sikeres elvégzése milyen kompetenciák megszerzését eredményezi: A kábítószer függőség mechanizmusainak megértése. Részletes ismeretek megszerzése a kábítószernek minősülő anyagokról – felosztásuk, régi is új szerek, designer szerek, akut és krónikus hatások, az abúzus következményei. Viselkedésváltozások, addiktív ciklus megismerése, megértése. A kábítószer függőség kezelésének ismerete. Betekintés a kábítószerfüggőség szociális, epidemiológiai aspektusaiba. A törvényi szabályozás, drogpolitika megismerése, Magyarországon és más országokban egyaránt. Emberi jogi kérdések felvetése, az ezekhez való hozzáállások megismerése. A megelőzés és ártalomcsökkentés módszereinek ismerete.
A tantárgy felvételéhez, illetve elsajátításához szükséges előtanulmányi feltétel(ek):

((TárgyTeljesítve("AOKPTK023_2M") VAGY
TárgyTeljesítve("AOPTKPAT12M")) VAGY
(TárgyTeljesítve("AOKPAT024_2M") VAGY
TárgyTeljesítve("AOPATPAT22M")) ÉS
(TárgyTeljesítve("AOKKOR510_2M") VAGY
TárgyTeljesítve("AOKKOR021_2M") VAGY
TárgyTeljesítve("AOKORKOR_2M")) ÉS
(TárgyTeljesítve("AOKMIK022_2M") VAGY
TárgyTeljesítve("AOMIKMIK_2M"))))

A kurzus megindításának hallgatói létszámfeltételei (minimum, maximum), a hallgatók kiválasztásának módja:

minimum 10, maximum 30 hallgató

nincs kiválasztási mód, ahogy a NEPTUN-ban meghirdetett létszám betelik.

**A kurzusra történő jelentkezés módja:
a NEPTUN rendszeren keresztül**

A tárgy részletes tematikája³:

- 1. Bevezetés, általános fogalmak.** Nem-medicinális gyógyszerhasználat; gyógyszerfelírási szokások. WHO kontroll alá tartozó gyógyszerek klasszifikációja. Vulnerabilitás. Tolerancia, fizikális és pszichés dependencia, keresztdependencia; addikció; elvonás, precipitáció. – Dr. Al-Khrasani Mahmoud, Ph.D, egyetemi docens
- 2. Opioidok.** Opioidok farmakológiai hatása. Az addikció molekuláris alapjai. Opioid receptorok, endogén ligandok. Az opioid-függés jellemzői. Új ligandok előállításának perspektívái. – Dr. Al-Khrasani Mahmoud, Ph.D., egyetemi docens
- 3. Pszichomotoros stimulánsok.** Az amfetamin és származékainak (metamfetamin, MDA, MDMA-„Ecstasy”, DOM, catinon, stb.) és a kokainnak, valamint a kokain „crack”-nek farmakológiai hatásai. A dopaminerg transzmisszió szerepe a kábítószer-függés kialakulásában. – Dr. Timár Júlia, Ph.D, nyugalmazott egyetemi docens
- 4. Hallucinogének.** Hallucinogének, pszichotomimetikumok (LSD, meszkalin, fenciklidin és származékai, hallucinogén amfetamin származékok) farmakológiai jellemzői. A szerotonin rendszer szerepe a hallucinogén hatás kialakulásában. - Dr. Timár Júlia, Ph.D, nyugalmazott egyetemi docens.
- 5. Etilalkohol. Nikotin** - Az etilalkohol, az alkohol-függés jellemzői. A dohányzás függőséget okozó mechanizmusa, a nikotin hatásai - Dr. Timár Júlia, Ph.D, nyugalmazott egyetemi docens.
- 6. Marihuána (hasis, THC)** Farmakológiai hatások. A cannabinoid receptorok és endogén ligandumaik. – Prof. Dr. Wenger Tibor, D.Sc., nyugalmazott egyetemi tanár
- 7. Gyógyszer-abúzus.** Nyugtató-altató szerek (benzodiazepinek, barbiturátok, egyéb szedato-hipnotikumok). A gyógyszer-függés jellemzői. Politoxicómia. – Prof. Dr. Bitter István, D.Sc., professor emeritus
- 8. Epidemiológiai adatok.** Drog-abúzus adatgyűjtés jelentősége, formái. Prevalencia. Drogváltási tendenciák Magyarországon. Hazai és nemzetközi adatok. Magas rizikójú („high risk groups”) környezet. – Prof. Dr. Elekes Zsuzsanna, egyetemi tanár, szociológus, Corvinus Egyetem (vendégelőadó)
- 9. A gyógyszeres terápia lehetőségei.** A gyógyszeres kezelés klasszikus és új módszerei. Elvonási tünetek kezelése, szubsztitúciós terápia. A kábítószer-függés következményeinek gyógyszeres kezelése. Akut mérgezés, sürgősségi ellátás. – Dr. Zacher Gábor, főorvos, toxikológus (vendégelőadó)
- 10. Pszichoterápia lehetőségei.** Egyéni és csoportterápiás módszer. Tanácsadás. A

<p>hosszú távú rehabilitáció kérdése. – Prof. Dr. Rácz József, tanszékvezető egyetemi tanár, pszichiáter, Eötvös Loránd Tudományegyetem (vendégelőadó)</p> <p>11. Drog és társadalom. A legalitás és az illegalitás kérdései. Emberi jogok. – Sárosi Péter, emberi jogi aktivista, Jogriporter Alapítvány (vendégelőadó)</p> <p>12. A jogi szabályozás szerepe. A drog-probléma jogi kezelése. Ifjúságvédelem. Gyógyszerellenőrzés. Hatályos rendelkezések, a jelenlegi magyarországi helyzet. – Dr. Fazekas Tamás, ügyvéd (vendégelőadó)</p> <p>13. A megelőzés és az ártalomcsökkentés új perspektívái. A kábítószer-fogyasztás pszichoszociális kérdései. Keresletcsökkentés-ártalomcsökkentés. Primer, szekunder és terciér prevenció. Rehabilitáció, szociális integráció. Pszichoszociális aspektusok. Önkárosító magatartásformák. Az orvos szerepe, feladata, lehetőségei. Dr. Felvinczi Katalin, pszichológus, Eötvös Loránd Tudományegyetem. (vendégelőadó)</p> <p>14. Testvizsga</p>
<p>Az adott tantárgy határterületi kérdéseit érintő egyéb tárgyak (kötelező és választható tárgyak egyaránt!). A tematikák lehetséges átfedései: Farmakológia, Toxikológia, Pszichiátria, Szociológia, Pszichológia</p>
<p>A tantárgy sikeres elvégzéséhez szükséges speciális tanulmányi munka⁴: nem szükséges</p>
<p>A foglalkozásokon való részvétel követelményei és a távolmaradás pótlásának lehetősége: A Tanulmányi és Vizsgaszabályzat 29§ (2) a) bekezdése alapján kötelező jelenlét nem írható elő. Az előadások pótlására a számos vendégelőadó miatt nincs lehetőség.</p>
<p>A megszerzett ismeretek ellenőrzésének módja a szorgalmi időszakban⁵: -</p>
<p>A félév aláírásának követelményei: A kurzusra a NEPTUN-ban regisztrálni kell.</p>
<p>A vizsga típusa: Írásbeli testvizsga, 5 fokozatú értékeléssel (jeles, jó, közepes, elégséges, elégtelen).</p>
<p>Vizsgakövetelmények⁶: Tételsor nincs, a hallgató az előadások diasorából és a megadott irodalomból készül fel a testvizsgára.</p>
<p>Az osztályzat kialakításának módja és típusa⁷: Az osztályzat a testvizsga százalékos eredményéből kerül kialakításra.</p>
<p>A vizsgára történő jelentkezés módja: NEPTUN rendszeren keresztül</p>
<p>A vizsga megismétlésének lehetőségei: A TVSZ előírásai szerint.</p>
<p>A tananyag elsajátításához felhasználható nyomtatott, elektronikus és online jegyzetek, tankönyvek, segédletek és szakirodalom (online anyag esetén html cím): A kábítószerkérdés orvosi, jogi és társadalmi vonatkozásai. Szerk: Fürst Zsuzsanna és Wenger Tibor. Medicina, Budapest, 2010 Az előadások diái</p>
<p>A tárgyat meghirdető habilitált oktató (tantárgyfelelős) aláírása:</p>
<p>A gesztorintézet igazgatójának aláírása:</p>
<p>Beadás dátuma:</p>

KÖVETELMÉNYRENDSZER

Semmelweis Egyetem, Általános Orvostudományi Kar Belgyógyászati és Onkológiai Klinika
A tárgy neve: Klinikai endokrinológia Angol nyelven: Clinical Endocrinology Német nyelven: Klinische Endocrinologie Kreditértéke: 2 Heti óraszám: 2 előadás: 0 gyakorlat: 0 szeminárium: 2 Tantárgy típusa: kötelező <u>kötelezően választható</u> szabadon választható
Tanév: 2022/2023. 1- félév
Tantárgy kódja: AOVBOK862_1M <i>(Új tárgy esetén Dékáni Hivatal tölti ki, jóváhagyást követően)</i>
Tantárgyfelelős neve: Prof. Dr. Tóth Miklós Munkahelye, telefonos elérhetősége: SE, Belgyógyászati és Onkológiai Klinika Beosztása: egyetemi tanár Habilitációjának kelte és száma: 314/2010
A tantárgy oktatásának célkitűzése, helye az orvoscépzés kurrikulumban: A Klinikai endokrinológia kurzus célja, hogy a klinikai endokrinológiában mélyebb diagnosztikus és terápiás ismereteket nyújtson a kurzus résztvevőinek.
A tárgy oktatásának helye (előadóterem, szemináriumi helyiség, stb. címe): Semmelweis Egyetem, 1083, Budapest, Korányi Sándor u. 2/a, Tanterem.
A tárgy sikeres elvégzése milyen kompetenciák megszerzését eredményezi: Mélyebb és megalapozottabb ismeretek a klinikai endokrinológia tárgykörében.
A tantárgy felvételéhez, illetve elsajátításához szükséges előtanulmányi feltétel(ek): Belgyógyászati propedeutika, Patológia II, Transzlációs medicina és kórlelettan II. (a tantárgyat IV. és V. évfolyamos Hallgatók részére szervezzük)
A kurzus megindításának hallgatói létszámfeltételei (minimum, maximum), a hallgatók kiválasztásának módja: minimum: 30, maximum: 200 (tanterem befogadóképessége) A hallgatókat a jelentkezés sorrendjében fogadjuk.
A kurzusra történő jelentkezés módja: Neptun
A tárgy részletes tematikája: <i>(Az elméleti és gyakorlati oktatást órákra (hetekre) lebontva, sorszámozva külön-külön kell megadni, az előadók és a gyakorlati oktatók nevének feltüntetésével, megjelölve a vendégoktatókat. Mellékletben nem csatolható! Vendégoktatókra vonatkozóan minden esetben szükséges CV csatolása!)</i>

1. Megnyitó. Bevezetés.
Cushing-szindróma.
Dr. Tóth Miklós, egyetemi tanár, SE II. Belgyógyászati Klinika
2. 1-es típusú diabetes mellitus. Gesztációs diabetes.
Dr. Sármán Beatrix, egyetemi adjunktus, SE II. Belgyógyászati Klinika
3. Göbös pajzsmirigy betegség és pajzsmirigyrák.
Dr. Reismann Péter, egyetemi docens, SE II. Belgyógyászati Klinika
4. A genetikai diagnosztika jelentősége az endokrinológiai betegségek kórismezésében.
Dr. Patócs Attila, egyetemi tanár, SE II. Belgyógyászati Klinika
5. A 2-es típusú diabetes mellitus korszerű kezelése.
Dr. Pusztai Péter, klinikai főorvos, SE II. Belgyógyászati Klinika
6. Férfi hypogonadismus. Diagnosztika és terápia.
Dr. Szücs Nikolette, egyetemi docens, SE II. Belgyógyászati Klinika
7. A kalcium anyagcsere betegségei.
Dr. Tőke Judit, egyetemi adjunktus, SE II. Belgyógyászati Klinika
8. Autoimmun pajzsmirigy betegségek.
Dr. Kovács Gábor, főorvos, Flór Ferenc Kórház
a Semmelweis Egyetem c. egyetemi docense
9. Hypophysis daganatok sebészete.
Dr. Czirják Sándor, Országos Klinikai Idegtudományi Intézet,
a Semmelweis Egyetem c. egyetemi tanára
10. Diabetes mellitus ritka formái. LADA, MODY, szekunder diabetes.
Dr. Nagy Géza, egyetemi adjunktus, SE II. Belgyógyászati Klinika
11. Gyermekkori növekedési zavarok.
Dr. Halász Zita, egyetemi docens, SE I. Gyermekgyógyászati Klinika
12. Hypo- és hyperglycaemiával járó állapotok csecsemő- és gyermekkorban
Dr. Luczay Andrea, egyetemi docens, SE I. Gyermekgyógyászati Klinika
13. A félév összefoglalása. Tesztvizsga.
Dr. Tóth Miklós, SE II. Belgyógyászati Klinika

Az adott tantárgy határterületi kérdéseit érintő egyéb tárgyak (kötelező és választható tárgyak egyaránt!). A tematikák lehetséges átfedései:
Propedeutika. Belgyógyászat I. Gyermekgyógyászat.

A tantárgy sikeres elvégzéséhez szükséges speciális tanulmányi munka:

(Pl. terepgyakorlat, kórlapelemzés, felmérés készítése, stb.)

Nem szükséges

A foglalkozásokon való részvétel követelményei és a távolmaradás pótlásának lehetősége:

A tanulmányi és vizsgaszabályzatnak megfelelően a foglalkozások 75%-án kötelező a részvétel.

A hallgatói részvétel ellenőrzése jelenléti ívvel történik.

A szemináriumok pótlására a klinika nem tud lehetőséget biztosítani.

A tanulmányi és vizsgaszabályzatnak megfelelően a foglalkozások 75%-án kötelező a részvétel.

A megszerzett ismeretek ellenőrzésének módja a szorgalmi időszakban:

(Pl. házi feladat, beszámoló, zárthelyi stb. témaköre és időpontja, pótlásuk és javításuk lehetősége.)

A szemináriumok interaktív jellege lehetővé teszi a hallgatók tudásának és a rendelkezésükre álló információk felhasználásának ellenőrzését.

A félév aláírásának követelményei:

Legalább 75%-os részvétel a szemináriumokon. A jelenlét ellenőrzése jelenléti ívvel történik

A vizsga típusa:

A kurzus-záró utolsó előadáson feleletválogató írásbeli tesztvizsga.

Vizsgakövetelmények: (Elméleti vizsga esetén kérjük a tételsor megadását, gyakorlati vizsga esetén a vizsgáztatás témakörét és módját.)

A feleletválogató írásbeli tesztvizsga anyaga a kurzus előadásainak és a javasolt irodalom vonatkozó fejezeteinek tartalmából áll össze. A vizsga teljesítéséhez a tesztkérdések minimum 60%-át szükséges helyesen megválaszolni.

Az osztályzat kialakításának módja és típusa:

(Az elméleti és gyakorlati vizsga beszámításának módja. Az évközi számonkérések eredményeink beszámítási módja.)

A sikeres írásbeli vizsgához minimum 60% elérése szükséges.

Az összesített % – érdemjegy átváltás a következő:

90-100 %: jeles, 80-89 %: jó, 70-79 %: közepes, 60-69 % elégséges, 60 % alatt elégtelen.

A vizsgára történő jelentkezés módja:

A vizsgára külön jelentkezés nem szükséges.

A tantárgyat felvett és a jelenléti elvárásoknak megfelelt hallgatók a kurzus záró foglalkozáson írásbeli vizsgát tesznek.

A vizsga megismétlésének lehetőségei:

Szóbeli vizsga. Tíznel több ismétlési igény esetén újabb tesztvizsga.

A tananyag elsajátításához felhasználható nyomtatott, elektronikus és online jegyzetek, tankönyvek, segédletek és szakirodalom (online anyag esetén html cím):

Az Egyetem honlapján közzétett előadás-anyagok.

1. Tulassay Zs (szerk). A belgyógyászat alapjai. Medicina, 2016.
2. Leövey-Nagy V.-Paragh-Rácz (szerk) Az endokrin és anyagcsere-betegségek gyakorlati kézikönyve. Medicina, 2017

A tárgyat meghirdető habilitált oktató (tantárgyfelelős) aláírása:

A gesztorintézet igazgatójának aláírása:

Beadás dátuma:

KÖVETELMÉNYRENDSZER

Semmelweis Egyetem, Általános Orvostudományi Kar A gesztorintézet (és az esetleges közreműködő intézetek) megnevezése: II. sz. Belgyógyászati Klinika
A tárgy neve: Klinikai Gasztroenterológiai Kreditértéke: 3 Heti óraszám: előadás: 1.5óra/hét Tantárgy típusa: kötelezően választható
Tanév: 2022/2023.
Tantárgy kódja: AOVBHK788_1M
Tantárgyfelelős neve: Prof. Dr. Tulassay Zsolt/Dr. Mihály Emese Munkahelye, telefonos elérhetősége: 20-8250480 Beosztása: egyetemi tanár, akadémikus Habilitációjának kelte és száma: 1994., 9
A tantárgy oktatásának célkitűzése, helye az orvostudományi képzés keretében: A cél a diákok bevezetése a gasztroenterológia csodálatos világába, megmutatni a tárgy szépségét, ugyanakkor a gasztroenterológiai betegségek bemutatása a különböző szakmák szemszögéből is.
A tárgy oktatásának helye (előadóterem, szemináriumi helyiség, stb. címe): II. sz. Belgyógyászati Klinika, Előadóterem 1088 Budapest, Szentkirályi u. 46
A tárgy sikeres elvégzése milyen kompetenciák megszerzését eredményezi: A kurzus során a diákok részletes és különleges betekintést nyerhetnek a gasztroenterológiai betegségek világába, különös tekintettel tünettanára, diagnózis és terápia területére.
A tantárgy felvételéhez, illetve elsajátításához szükséges előtanulmányi feltétel(ek): Nincs.
A kurzus megindításának hallgatói létszámfeltételei (minimum, maximum), a hallgatók kiválasztásának módja: minimum 40, maximum 100.
A kurzusra történő jelentkezés módja: A Neptun rendszeren keresztül.
A tárgy részletes tematikája: Tápcsatornai vérzések Dr. Péter Zoltán Pathológia a gastroenterológiában Prof. Dr. Nagy Péter Radiológia a gastroenterológiában Dr. Doros Attila Beteg Orvos kapcsolat a gastroenterológiában Prof. Dr. Tulassay Zsolt A Gyulladásos Bélbetegség modern kezelése Dr. Mihály Emese Colorectalis carcinoma, kemoprevenció Dr. Sipos Ferenc Májtranszplantáció Prof. Dr. Kóbori László. Alkoholos májbetegség, NASH, HCC Dr. Hagymási Krisztina Molekuláris biológia a Gasztroenterológiában Prof. Dr. Molnár Béla Modern endoszkopos eljárások Dr. Hritz István

<p>Acut és chronicus pancreatitis Dr. Székely Hajnal Pancreas ccarcinoma Dr. Papp Ákos. Chr. vírushepatitisek klinikum és kezelés Dr. Werling Klára</p>
<p>Az adott tantárgy határterületi kérdéseit érintő egyéb tárgyak (kötelező és választható tárgyak egyaránt!). A tematikák lehetséges átfedései: Nincs.</p>
<p>A tantárgy sikeres elvégzéséhez szükséges speciális tanulmányi munka: Nem szükséges</p>
<p>A foglalkozásokon való részvétel követelményei és a távolmaradás pótlásának lehetősége: -</p>
<p>A megszerzett ismeretek ellenőrzésének módja a szorgalmi időszakban: Nincs. (</p>
<p>A félév aláírásának követelményei:-</p>
<p>A vizsga típusa: Teszt a félév végén.</p>
<p>Vizsgakövetelmények: Az előadások anyaga.</p>
<p>Az osztályzat kialakításának módja és típusa: Az osztályzat a teszt eredménye alapján születik meg. Sikeres teszt vizsgához minimum 60%-os teljesítmény szükséges.</p>
<p>A vizsgára történő jelentkezés módja: Neptun rendszeren keresztül.</p>
<p>A vizsga megismétlésének lehetőségei: Egyszer, megfelelő indokkal.</p>
<p>A tananyag elsajátításához felhasználható nyomtatott, elektronikus és online jegyzetek, tankönyvek, segédletek és szakirodalom (online anyag esetén html cím): Feltöltött előadások anyaga: URL cím: https://lib.semmelweis.hu/tudasbazis És/vagy Moodle.</p>
<p>A tárgyat meghirdető habilitált oktató (tantárgyfelelős) aláírása:</p>
<p>A gesztorintézet igazgatójának aláírása:</p>
<p>Beadás dátuma:</p>

KÖVETELMÉNYRENDSZER

Semmelweis Egyetem, Általános Orvostudományi Kar A gesztorintézet (és az esetleges közreműködő intézetek) megnevezése: Belgyógyászati és Hematológiai Klinika
A tárgy neve: Klinikai hematológia Angol nyelven: Clinical hematology Német nyelven: Klinische Hämatologie Kreditértéke: 2 Heti óraszám: 2 előadás: 0 gyakorlat: 0 szeminárium: 2 Tantárgy típusa: kötelezően választható
Tanév: 2022/2023. II. félév
Tantárgy kódja: AOVCVT889_1M <i>(Új tárgy esetén Dékáni Hivatal tölti ki, jóváhagyást követően)</i>
Tantárgyfelelős neve: Dr. Masszi Tamás egyetemi tanár Munkahelye, telefonos elérhetősége: Belgyógyászati és Hematológiai Klinika, 06-1-375-4364 Beosztása: klinikaigazgató Habilitációjának kelte és száma: 2010.06.07., Száma: 305
A tantárgy oktatásának célkitűzése, helye az orvosképzés kurrikulumában: A hematológiai ismeretanyag gyors bővülésének követése a graduális képzésben tartott előadások, gyakorlatok keretében nem megvalósítható. Kurzusunk a napi gyakorlat számára fontos újdonságok elsajátítását, megértését segíti.
A tárgy oktatásának helye (előadóterem, szemináriumi helyiség, stb. címe): Belgyógyászati és Hematológia Klinika A épület, könyvtár. 1088 Bp., Szentkirályi u. 46.
A tárgy sikeres elvégzése milyen kompetenciák megszerzését eredményezi: Korszerű ismeretek megszerzése a felnőttkori lympho- és myeloproliferatív betegségek, véralvadási zavarok, őssejttranszplantáció és a gyermekkori akut leukémiák területén.
A tantárgy felvételéhez, illetve elsajátításához szükséges előtanulmányi feltétel(ek): Kórélettan, Patológia, Belgyógyászat propedeutika.
A kurzus megindításának hallgatói létszámfeltételei (minimum, maximum), a hallgatók kiválasztásának módja: Minimum 5 fő, maximum 60 fő.
A kurzusra történő jelentkezés módja: Neptun rendszeren keresztül
A tárgy részletes tematikája: <i>(Az elméleti és gyakorlati oktatást órákra (hetekre) lebontva, sorszámozva külön-külön kell megadni, az előadók és a gyakorlati oktatók nevének feltüntetésével, megjelölve a vendégoktatókat. Mellékletben nem csatolható!)</i> <i>Vendégoktatókra vonatkozóan minden esetben szükséges CV csatolása!)</i> 1. hét: A hematológia helye és jelentősége, a magyar hematológia nagy alakjai. Össejtek, őssejt betegségek, őssejt-transzplantáció. Prof. Dr. Masszi Tamás

2. hét: A vérkép értékelése, esetmegbeszélések. Dr. Varga Gergely
3. hét: Immuncytopéniák: ITP, AIHA, aplasztikus anémia. Dr. Farkas Péter
4. hét: TTP/HUS. Prof. Dr. Prohászka Zoltán.
5. hét: A heveny leukémiák diagnózisa és kezelése. Dr. Szombath Gergely
6. hét: Gyermekkori akut leukémiák. Dr. Müller Judit.
7. hét: Ph- mieloproliferatív neopláziák. Dr. Andrikovics Hajnalka – vendégelőadó
8. hét: Monoklonális gammopátiák, myeloma multiplex. Dr. Varga Gergely
9. hét: Mérsékelt malignitású limfómák, krónikus limfoid leukémia. Dr. Bodó Imre
10. hét: Kifejezett malignitású limfómák/ Hodgkin lymphoma. Dr. Horváth Laura.
11. hét: Vérzékenység - trombózis készség. Dr. Bodó Imre.
12. hét: Krónikus myeloid leukémia + tesztvizsga. Dr. Szombath Gergely

Az adott tantárgy határterületi kérdéseit érintő egyéb tárgyak (kötelező és választható tárgyak egyaránt!). A tematikák lehetséges átfedései:

Belgyógyászat V.
Transzlációs Medicina és Kórélettan I-II.

A tantárgy sikeres elvégzéséhez szükséges speciális tanulmányi munka:

(Pl. terepgyakorlat, kórlapelemzés, felmérés készítése, stb.)

Nincs ilyen

A foglalkozásokon való részvétel követelményei és a távolmaradás pótlásának lehetősége:

Az órák 75%-ának igazolt látogatása szükséges az aláíráshoz. Pótlás egyéni egyeztetés alapján lehetséges.

A megszerzett ismeretek ellenőrzésének módja a szorgalmi időszakban:

(Pl. házi feladat, beszámoló, zárthelyi stb. témaköre és időpontja, pótlásuk és javításuk lehetősége.)

Ilyet nem tartunk.

A félév aláírásának követelményei: Az órák legalább 75%-ának igazolást látogatása, valamint a záróteszt sikeres teljesítése a feltétele az aláírásnak

A vizsga típusa:

Írásbeli tesztvizsga

Vizsgakövetelmények:

(Elméleti vizsga esetén kérjük a tételsor megadását, gyakorlati vizsga esetén a vizsgáztatás témakörét és módját.)

Tesztvizsga kérdéshalmazból véletlenszerűen kiválasztott kérdésekből összeállítva.

Az osztályzat kialakításának módja és típusa:

(Az elméleti és gyakorlati vizsga beszámításának módja. Az évközi számonkérések eredményeink beszámítási módja.)

Tesztvizsga érdemjegye képezi az osztályzatot.

A vizsgára történő jelentkezés módja: Neptun rendszeresen keresztül

A vizsga megismétlésének lehetőségei:

Tanulmányi és Vizsgaszabályzat szerint

A tananyag elsajátításához felhasználható nyomtatott, elektronikus és online jegyzetek,

tankönyvek, segédletek és szakirodalom (online anyag esetén html cím):
Wintrobe's Clinical Hematology 14th edition

A tárgyat meghirdető habilitált oktató (tantárgyfelelős) aláírása:

A gesztorintézet igazgatójának aláírása:

Beadás dátuma: 2020. május 15.

KÖVETELMÉNYRENDSZER

Semmelweis Egyetem, Általános Orvostudományi Kar A gesztorintézet (és az esetleges közreműködő intézetek) megnevezése: Transzlációs Medicina Intézet
A tárgy neve: Klinikai kórélettan I. Angol nyelven: Clinical Pathophysiology I. Német nyelven: Klinische Pathophysiologie I. Kreditértéke: 3 Heti óraszám: előadás: 3 gyakorlat: szeminárium: Tantárgy típusa: kötelező <u>kötelezően választható</u> szabadon választható
Tanév: 2022/2023.
Tantárgy kódja: AOVKOR116_1M <i>(Új tárgy esetén Dékáni Hivatal tölti ki, jóváhagyást követően)</i>
Tantárgyfelelős neve: Dr. Molnár Miklós / Dr. Szollár Lajos Munkahelye, telefonos elérhetősége: SE.Transzlációs Intézet Beosztása: egyetemi docens / professor emeritus Habilitációjának kelte és száma:
A tantárgy oktatásának célkitűzése, helye az orvoscépzés kurikulumában: A harmad évtől kezdődően, a preklinikai, ismeretanyag összekötése a klinikai tárgyakkal. Az alkalmazott klinikai eljárások (diagnosztikus és terápiás) kórélettani magyarázata, klinikus és kórélettanász előadásában.
A tárgy oktatásának helye (előadóterem, szemináriumi helyiség, stb. címe): NET-Barna előadóterem
A tárgy sikeres elvégzése milyen kompetenciák megszerzését eredményezi: A kurzus végeztével a hallgatók képesek lesznek megérteni és a kórélettani alapokon nyugvó ismeretanyaguk révén hatékonyan és önállóan tudnak választani a rendelkezésre álló diagnosztikus és terápiás lehetőségekből.
A tantárgy felvételéhez, illetve elsajátításához szükséges előtanulmányi feltétel(ek): Orvosi élettan II. (AOKELT466_2M) és Orvosi mikrobiológia I (AOKMIK736_1M)
A kurzus megindításának hallgatói létszámfeltételei (minimum, maximum), a hallgatók kiválasztásának módja: 10 hallgató, bárki, aki az előtanulmányi feltételeket teljesítette.
A kurzusra történő jelentkezés módja: NEPTUN-on keresztül
A tárgy részletes tematikája: <i>(Az elméleti és gyakorlati oktatást órákra (hetekre) lebontva, sorszámozva külön-külön kell megadni, az előadók és a gyakorlati oktatók nevének feltüntetésével, megjelölve a vendégoktatókat. Mellékletben nem csatolható!</i>

Vendégoktatókra vonatkozóan minden esetben szükséges CV csatolása!)

1.	I. Esszenciális hipertonia. Pathogenezis, diagnózis és kezelési elvek <i>előadók: Dr. Nagy Viktor, Dr. Tornóci László</i> A primer hypertoniák pathomechanizmusa, diagnosztikus kritériumai és terápiás irányelvei.
2.	II. Szekunder hipertonia. Pathogenezis, diagnózis és kezelési elvek <i>előadók: Dr. Nagy Viktor, Dr. Tornóci László</i> A secunder hypertoniák pathomechanizmusa, diagnosztikus kritériumai és terápiás irányelvei.
3.	Szívelégtelenség <i>előadók: Dr. Rónaszéki Aladár (vendégoktató, CV mellékelve), Dr. Tornóci László</i> A szívelégtelenséghez vezető állapotok, diagnózisuk, kezelésük.
4.	Shock, MOF <i>előadók: Dr. Kállai András, Dr. Molnár Miklós</i> A shock és a MOF (Multi Organ Failure) kialakulásához vezető állapotok, kezelésének lehetőségei.
5.	Hyperlipidaemiák <i>előadók: Dr. Pánczél Pál, Dr. Szollár Lajos, Dr. Molnár Miklós</i> A hyperlipidaemiák felosztásai. Primer hypercholesterinaemia, primer kevert hyperlipidaemiák, primer hypertrigliceridaemia, secunder hyperlipidaemiák. A hyperlipidaemiák diagnosztikus kritériumai és terápiás irányelvei.
6.	Arteriosclerosis I. Koszorúsér betegségek <i>előadók: Dr. Pánczél Pál, Dr. Szollár Lajos, Dr. Molnár Miklós</i> Arteriosclerosis. A plakk kialakulásának mechanizmusa és stádiumai. Kialakulásának magyarázatára szolgáló elméletek, kockázati tényezők, a kockázat becslése, szűrési lehetőségek, egyéni stratégia, népességszintű stratégia, terápiás irányelvek. Koszorúsér betegségek -a koronáriakeringés modern patofiziológiája, a koronáriakeringés vizsgálatának lehetőségei, az angina pectoris klinikai formái, a myocardialis infarctus pathomechanizmusa, ill. elsődleges megelőzése, a kockázati tényezők csökkentésének lehetőségei, a koszorúérbetegség gyógyszeres kezelésének lehetőségei.
7.	Arteriosclerosis II. Cerebrovascularis betegségek, perifériás érbetegségek <i>előadók: Dr. Gunda Bence, Dr. Jassó István (vendégoktató CV mellékelve), Dr. Molnár Miklós</i> Cerebrovascularis betegségek, perifériás érbetegségek. A cerebrovascularis betegségek osztályozása, transitoric ischaemic attack formái, stroke, hirtelen kialakuló súlyos fejfájás (SAH), az agyi infarctusok kialakulásának mechanizmusai és klinikai tünetei, diagnosztikus és terápiás lehetőségek,
8.	Multimetabolikus szindróma <i>előadók: Dr. Pánczél Pál, Dr. Szollár Lajos, Dr. Molnár Miklós</i> A multimetabolikus szindróma definíciója és diagnózisa. Etiológiai tényezők. Terápiás irányelvek.
9.	Gastroesophagealis reflux betegség. IBD biológiai kezelésének kórélettani alapjai <i>előadók: Dr. Bálint András (vendégoktató, CV mellékelve), Dr. Molnár Miklós</i> Fekélybetegség, - nem steroid gyulladáscsökkentők (NSAID) okozta elváltozások, a Helicobacter pylori szerepe a gyomorfekély kialakulásában, hypersecretiós állapotok (Zollinger-Ellison szindróma, diagnosztikus lehetőségek, kezelésének irányelvei, a pepticus fekélybetegség sebészeti vonatkozásai.

10.	Pancreasbetegségek korszerű diagnosztikája <i>előadók: Dr. Bálint András (vendégelőadó, CV mellékelve), Dr. Molnár Miklós</i> A pancreas betegségek –pathomechanizmusuk, modern diagnosztikus lehetőségei és terápiája.
11.	Akut és krónikus veseelégtelenség <i>előadók: Dr. Haris Ágnes (külsős, CV mellékelve), Dr. Molnár Miklós</i> Az akut és krónikus veseelégtelenség. Hemodinamikai (ischaemiás) és nephrotoxicus kórokok, a vesekárosodást elősegítő kockázati tényezők, terápiás irányelvek.
12.	A só- és vízháztartás zavarai <i>előadók: Dr. Kaucsár Tamás, Dr. Tornóci László</i> A só- és a vízháztartás zavarai. Etiológiai tényezők. Diagnosztikus és kezelési irányelvek. Sav-bázis egyensúly zavarai.
13.	A sav-bázis egyensúly zavarai <i>előadók: Dr. Deák György (külsős, CV mellékelve), Dr. Molnár Miklós</i> Sav-bázis egyensúly zavarai. Etiológiai tényezők. Diagnosztikus és kezelési irányelvek
14.	Konzultáció. Felmérő dolgozat. <i>előadó: Dr. Molnár Miklós</i> Az elhangzott eladásanyagok anyagának, írásban (teszt) formájában történő visszakerdezése.

Az adott tantárgy határterületi kérdéseit érintő egyéb tárgyak (kötelező és választható tárgyak egyaránt!). A tematikák lehetséges átfedései:
Minimális átfedés mutatkozhat a kórbonctan és a belgyógyászat tárgyakkal.

A tantárgy sikeres elvégzéséhez szükséges speciális tanulmányi munka:
(Pl. terepgyakorlat, kórlapelemzés, felmérés készítése, stb.)
nem szükséges

A foglalkozásokon való részvétel követelményei és a távolmaradás pótlásának lehetősége:
Az előadások anyaga (ppt, pdf és video) minden esetben az előadást követő egy hónapig elérhető a Moodle-rendszeren keresztül.

A megszerzett ismeretek ellenőrzésének módja a szorgalmi időszakban:
(Pl. házi feladat, beszámoló, zárthelyi stb. témaköre és időpontja, pótlásuk és javításuk lehetősége.)
A félév végi felmérő dolgozat, teszt írása.

A félév aláírásának követelményei:
A mindenkor érvényben levő tanulmányi és vizsgaszabályzatban rögzítettek szerint.

A vizsga típusa:
írásbeli az előadások anyagából készített teszt

Vizsgakövetelmények:
(Elméleti vizsga esetén kérjük a tételsor megadását, gyakorlati vizsga esetén a vizsgáztatás témakörét és módját.)
A rendelkezésre bocsájtott előadásanyagból összeállított tesztek.

Az osztályzat kialakításának módja és típusa:

(Az elméleti és gyakorlati vizsga beszámításának módja. Az évközi számonkérések eredményeink beszámítási módja.)

Gyakorlati jegy

Az előadások anyagából összeállított random szelektált 50 kérdés eredménye alapján:

46 – 50 pont: jeles

41 – 45 pont: jó

36 – 40 pont: közepes

31 – 35 pont: elégséges

30 pont vagy az alatt: elégtelen

A vizsgára történő jelentkezés módja:

A NEPTUN-on keresztül

A vizsga megismétlésének lehetőségei:


A mindenkor érvényben levő tanulmányi és vizsgaszabályzatban rögzítettek szerint.

A tananyag elsajátításához felhasználható nyomtatott, elektronikus és online jegyzetek, tankönyvek, segédletek és szakirodalom (online anyag esetén html cím):

1. Kórélettan Hammer & McPhee eds.. a 7. kiadás magyar fordítása, Semmelweis Kiadó, 2018.
2. Kórélettan, 4. kiadás Szerk.: Szollár L. Semmelwesi Kiadó, 2001.
3. Klinikai Kórélettan Szerk.: Szollár L. Semmelwesi Kiadó, 2003.
4. Interneten elérhető ajánlott oktatási segédanyagok (itc.semmelweis.hu)

A tárgyat meghirdető habilitált oktató (tantárgyfelelős) aláírása:

Dr. Szollár Lajos sk.

**A gesztorintézet igazgatójának aláírása:**

Dr. Benyó Zoltán sk.

Beadás dátuma:

2020.05.14.

KÖVETELMÉNYRENDSZER

Semmelweis Egyetem, Általános Orvostudományi Kar A gesztorintézet (és az esetleges közreműködő intézetek) megnevezése: Transzlációs Medicina Intézet
A tárgy neve: Klinikai kórélettan II. Angol nyelven: Clinical Pathophysiology II. Német nyelven: Klinische Pathophysiologie II. Kreditértéke: 3 Heti óraszám: előadás: 3 gyakorlat: szeminárium: Tantárgy típusa: kötelező <u>kötelezően választható</u> szabadon választható
Tanév: 2022/2023.
Tantárgy kódja: AOVKOR116_2M <i>(Új tárgy esetén Dékáni Hivatal tölti ki, jóváhagyást követően)</i>
Tantárgyfelelős neve: Dr. Molnár Miklós / Dr. Szollár Lajos Munkahelye, telefonos elérhetősége: SE.Transzlációs Intézet Beosztása: egyetemi docens / professor emeritus Habilitációjának kelte és száma:
A tantárgy oktatásának célkitűzése, helye az orvostudományi képzés keretében: A harmad évtől kezdődően, a preklinikai, ismeretanyag összekötése a klinikai tárgyakkal. Az alkalmazott klinikai eljárások (diagnosztikus és terápiás) kóréletteni magyarázata, klinikus és kórélettanász előadásában.
A tárgy oktatásának helye (előadóterem, szemináriumi helyiség, stb. címe): NET-Barna előadóterem
A tárgy sikeres elvégzése milyen kompetenciák megszerzését eredményezi: A kurzus végeztével a hallgatók képesek lesznek megérteni és a kóréletteni alapokon nyugvó ismeretanyaguk révén hatékonyan és önállóan tudnak választani a rendelkezésre álló diagnosztikus és terápiás lehetőségekből.
A tantárgy felvételéhez, illetve elsajátításához szükséges előtanulmányi feltétel(ek): Orvosi élettan II. (AOKELT466_2M) és Orvosi mikrobiológia I (AOKMIK736_1M)
A kurzus megindításának hallgatói létszámfeltételei (minimum, maximum), a hallgatók kiválasztásának módja: 10 hallgató, bárki, aki az előtanulmányi feltételeket teljesítette.
A kurzusra történő jelentkezés módja: NEPTUN-on keresztül

A tárgy részletes tematikája:

(Az elméleti és gyakorlati oktatást órákra (hetekre) lebontva, sorszámozva külön-külön kell megadni, az előadók és a gyakorlati oktatók nevének feltüntetésével, megjelölve a vendégoktatókat. Mellékletben nem csatolható!

Vendégoktatókra vonatkozóan minden esetben szükséges CV csatolása!)

1.	Májkárosodások, icterus <i>előadók: Dr. Hagymási Krisztina, Dr. Szollár Lajos, Dr. Tornóci László</i> Icterus, a májbetegségek etiológiája és diagnosztikája, etiológiai tényezők. A krónikus májbetegség kialakulásában, krónikus hepatitisz szindrómák. Laboratóriumi vizsgálatok a kóros májfunkciók megítélésére. Az etiológiai tényezők és az aktivitási jelek megítélése laboratóriumi vizsgálatokkal. A rendszeres alkoholfogyasztás tényének felderítése. Vírusetiológiájú májbetegségek diagnosztikájában használt paraméterek. Steatosis hepatitisz kialakulására predisponáló tényezők, májbiopszia indikációi és diagnosztikus értéke.
2.	I. típusú diabetes mellitus. Diabetes és terhesség <i>előadók: Dr. Pánczél Pál, Dr. Tornóci László</i> Diabetes mellitus. A diabetes szindróma felosztása. Az IDDM etiológiai tényezői és pathogenezeise. A cukorbetegség szövődményei, a diabeteses nephropathia szűrése és kezelése. A kezelési terv felállítása, az insulin terápia formái.
3.	II. típusú diabetes mellitus <i>előadók: Dr. Pánczél Pál, Dr. Molnár Miklós</i> Az NIDDM etiológiai tényezői és pathogenezeise. A kezelési terv felállítása, és formái.
4.	Elhízás <i>előadók: Dr. Simonyi Gábor (vendégoktató, CV mellékelve), Dr. Szollár Lajos, Dr. Molnár Miklós</i> Az elhízás anatómiai, etiológiai felosztása. Az elhízás lehetséges okainak felderítésére ajánlott vizsgálatok. Az elhízás kezelésének modern szemlélete, rövid és hosszútávú fogyókúrás lehetőségek.
5.	Osteoporosis korszerű diagnosztikája <i>előadók: Dr. Horváth Csaba, Dr. Molnár Miklós</i> Az osteoporosis kialakulásának pathomechanizmusa, korszerű diagnosztikája és terápiás irányelvei.
6.	Mozgásszervi népbetegségek <i>előadók: Dr. Rojkovich Bernadett (vendégoktató, CV mellékelve), Dr. Molnár Miklós</i> Mozgásszervi népbetegségek, rheumatoid arthritis, osteoarthritis pathomechanizmusa, diagnózisa és kezelési irányelvei.
7.	Allergia <i>előadók: Dr. Nékám Kristóf (vendégoktató, CV mellékelve), Dr. Molnár Miklós</i> Az allergia kialakulásának mechanizmusa, diagnosztikus lehetőségei és kezelésének irányelvei.
8.	Krónikus légzésselégtelenségek (alvási apnoe, emphysema, chronicus bronchitis) <i>előadók: Dr. Losonczy György, Dr. Molnár Miklós</i> Pathomechanizmusuk, modern diagnosztikus lehetőségeik és terápiájuk.

9.	Asthma bronchiale <i>előadók: Dr. Komlósi Zsolt, Dr. Molnár Miklós</i> Az asthma bronchiale kórétana, klinikai manifesztációi, diagnózisa és terápiája.
10.	Anaemiák <i>előadók: Dr. Farkas Péter, Dr. Molnár Miklós</i> Az anaemiák okai, kórétana és diagnosztikája.
11.	Leukaemiák <i>előadók: Dr. Farkas Péter, Dr. Tornóci László</i> A leukaemiák típusai, aetiológiájuk, kórétanuk, diagnózisuk és kezelési lehetőségeik.
12.	Szenvedélybetegségek I. Alkohol, dohányzás <i>előadók: Dr. Hagymási Krisztina, Dr. Szollár Lajos, Dr. Molnár Miklós</i> Szenvedélybetegségek -alkoholizmus, dohányzás. Felismerésük és terápiás irányelveik.
13.	Szenvedélybetegségek II. Kábítószer, drog, koffein stb. <i>előadók: Dr. Riba Pál, Dr. Molnár Miklós</i> Szenvedélybetegségek -kábitószerfogyasztás, dopping. Felismerésük és terápiás irányelveik.
14.	Konzultáció. Felmérő dolgozat. <i>előadó: Dr. Molnár Miklós</i> Az elhangzott előadásanyagok anyagának, írásban (teszt) formájában történő visszakerdezése.

Az adott tantárgy határterületi kérdéseit érintő egyéb tárgyak (kötelező és választható tárgyak egyaránt!). A tematikák lehetséges átfedései:

Minimális átfedés mutatkozhat a kórbonctan és a belgyógyászat tárgyakkal.

A tantárgy sikeres elvégzéséhez szükséges speciális tanulmányi munka:

(Pl. terepgyakorlat, kórlapelemzés, felmérés készítése, stb.)

nem szükséges

A foglalkozásokon való részvétel követelményei és a távolmaradás pótlásának lehetősége:

Az előadások anyaga (ppt, pdf és video) minden esetben az előadást követő egy hónapig elérhető a Moodle-rendszeren keresztül.

A megszerzett ismeretek ellenőrzésének módja a szorgalmi időszakban:

(Pl. házi feladat, beszámoló, zárthelyi stb. témaköre és időpontja, pótlásuk és javításuk lehetősége.)

A félév végi felmérő dolgozat, teszt írása.

A félév aláírásának követelményei:

A mindenkor érvényben levő tanulmányi és vizsgaszabályzatban rögzítettek szerint.

A vizsga típusa:

írásbeli az előadások anyagából készített teszt

Vizgákövetelmények:

(Elméleti vizsga esetén kérjük a tételsor megadását, gyakorlati vizsga esetén a vizsgáztatás témakörét és módját.)

A rendelkezésre bocsájtott előadásanyagból összeállított tesztek.

Az osztályzat kialakításának módja és típusa:

(Az elméleti és gyakorlati vizsga beszámításának módja. Az évközi számonkérések eredményeink beszámítási módja.)

Gyakorlati jegy

Az előadások anyagából összeállított random szelektált 50 kérdés eredménye alapján:

46 – 50 pont: jeles

41 – 45 pont: jó

36 – 40 pont: közepes

31 – 35 pont: elégséges

30 pont vagy az alatt: elégtelen

A vizsgára történő jelentkezés módja:

A NEPTUN-on keresztül

A vizsga megismétlésének lehetőségei:

A mindenkor érvényben levő tanulmányi és vizsgaszabályzatban rögzítettek szerint.

A tananyag elsajátításához felhasználható nyomtatott, elektronikus és online jegyzetek, tankönyvek, segédletek és szakirodalom (online anyag esetén html cím):

5. Kórélettan Hammer & McPhee eds.. a 7. kiadás magyar fordítása, Semmelweis Kiadó, 2018.
6. Kórélettan, 4. kiadás Szerk.: Szollár L. Semmelwesi Kiadó, 2001.
7. Klinikai Kórélettan Szerk.: Szollár L. Semmelwesi Kiadó, 2003.
8. Interneten elérhető ajánlott oktatási segédanyagok (itc.semmelweis.hu)

A tárgyat meghirdető habilitált oktató (tantárgyfelelős) aláírása:

Dr. Szollár Lajos sk.



A gesztorintézet igazgatójának aláírása:

Dr. Benyó Zoltán sk.

Beadás dátuma:

2020.05.14.

KÖVETELMÉNYRENDSZER

Semmelweis Egyetem, Általános Orvostudományi Kar A gesztorintézet (és az esetleges közreműködő intézetek) megnevezése: Országos Reumatológiai és Fizioerápiás Intézet			
A tárgy neve: Klinikai reumatológia és osteológia Angol nyelven: Clinical Rheumatology and Osteology Német nyelven: Klinische Rheumatologie und Osteologie Kreditértéke: 2 Heti óraszám: előadás: gyakorlat: 2 szeminárium: Tantárgy típusa: kötelező <u>kötelezően választható</u> szabadon választható			
Tanév: 2022/2023.			
Tantárgy kódja: AOVREUM117_1M <i>(Új tárgy esetén Dékáni Hivatal tölti ki, jóváhagyást követően)</i>			
Tantárgyfelelős neve: Prof. Dr. Poór Gyula Munkahelye, telefonos elérhetősége: Országos Reumatológiai és Fizioerápiás Intézet Beosztása: főigazgató Habilitációjának kelte és száma: 1998. június 22/158			
A tantárgy oktatásának célkitűzése, helye az orvoscépzés kurrikulumában: A hallgatók mozgásszervi ismereteinek növelése és a reumatológia megismertetése			
A tárgy oktatásának helye (előadóterem, szemináriumi helyiség, stb. címe): 1023 Budapest, Frankel Leó u. 25-29 Községi Központ, előadóterem			
A tárgy sikeres elvégzése milyen kompetenciák megszerzését eredményezi: A végzett orvosok bármilyen szakirányú specializációja esetén alapvető mozgásszervi ismeretek elsajátítását eredményezi			
A tantárgy felvételéhez, illetve elsajátításához szükséges előtanulmányi feltétel(ek): Az SE által megadott tanrend szerint			
A kurzus megindításának hallgatói létszámfeltételei (minimum, maximum), a hallgatók kiválasztásának módja: minimum 5, maximum 20, a jelentkezés sorrendjében			
A kurzusra történő jelentkezés módja: NEPTUN rendszerben A tárgy részletes tematikája: <i>(Az elméleti és gyakorlati oktatást órákra (hetekre) lebontva, sorszámozva külön-külön kell megadni, az</i>			

előadók és a gyakorlati oktatók nevének feltüntetésével, megjelölve a vendégoktatókat. Mellékletben nem csatolható!

Vendégoktatókra vonatkozóan minden esetben szükséges CV csatolása!)

1. Anamnézis, fizikális vizsgálat, képalkotók, laboratóriumi vizsgálatok
2. Rheumatoid arthritis, biológiai terápia a reumatológiában
3. Juvenilis idiopathiás arthritisek
4. Polysisztémás autoimmun betegségek
5. Spondylitis ankylopoetica
6. Degeneratív gerinc és ízületi megbetegedések
7. Arthritis psoriatica
8. Köszvény, kristály arthropathiák
9. Osteoporosis és egyéb metabolikus csontbetegségek
10. Paget-kór

Előadó: Prof. Dr. Poór Gyula

Az adott tantárgy határterületi kérdéseit érintő egyéb tárgyak (kötelező és választható tárgyak egyaránt!). A tematikák lehetséges átfedései:

belgyógyászat

A tantárgy sikeres elvégzéséhez szükséges speciális tanulmányi munka:

(Pl. terepgyakorlat, kórlapelemzés, felmérés készítése, stb.)

Kórlap, laborlelet, Rtg- és MR-lelet elemzés, betegvizsgálat, iránydiagnózis felállítása, terápia terv készítése

A foglalkozásokon való részvétel követelményei és a távolmaradás pótlásának lehetősége:

A foglalkozások legalább 50 %-án való részvétel kötelező.

A záró tesztvizsga minden résztvevő számára kötelező, ennek elmulasztása, illetve a tesztvizsga jegyének javítása lehetséges a tanulmányi felelőssel megbeszélte időpontban, előzetes egyeztetés után

A megszerzett ismeretek ellenőrzésének módja a szorgalmi időszakban:

(Pl. házi feladat, beszámoló, zárthelyi stb. témaköre és időpontja, pótlásuk és javításuk lehetősége.)

Egyetlen számonkérés a záró tesztvizsga, melyre az utolsó gyakorlaton kerül sor, pótlására vagy javítására később lehetséges nyílik a tanulmányi felelőssel történt előzetes egyeztetés alapján.

A félév aláírásának követelményei:

A foglalkozások legalább 50 %-án való részvétel és sikeres (legalább 50 %-os eredményű) tesztvizsga kötelező

A vizsga típusa: Tesztvizsga

Vizsgakövetelmények:

(Elméleti vizsga esetén kérjük a tételsor megadását, gyakorlati vizsga esetén a vizsgáztatás témakörét és módját.)

A kurzus előadásain elhangzott anyag ismerete

Az osztályzat kialakításának módja és típusa:

(Az elméleti és gyakorlati vizsga beszámításának módja. Az évközi számonkérések eredményeink beszámítási módja.)

Az utolsó foglalkozás tesztvizsgával zárul, ennek eredménye alapján kapnak a hallgatók érdemjegyet (1-5).

A vizsgára történő jelentkezés módja: A tesztvizsga az utolsó foglalkozáson történik.

A vizsga megismétlésének lehetőségei:

Ha záróvizsgát a hallgató nem tesz, és azt később sem pótolja az előre egyeztetett időpontban, ennek okáról igazolás nyújtandó be a tanszéki csoport vezetőjéhez, ekkor a félév végi aláírás és érdemjegy egyéni megbeszélés tárgyát képezi

A tananyag elsajátításához felhasználható nyomtatott, elektronikus és online jegyzetek, tankönyvek, segédletek és szakirodalom (online anyag esetén html cím):

- Poór Gyula: Biológiai terápia a hazai reumatológiai gyakorlatban. Medicina Könyvkiadó Zrt, 2017
- Poór Gyula (szerk): A reumatológia tankönyve. Medicina Könyvkiadó Zrt, 2015
- Poór Gy.: Osteoporosis és más metabolikus csontbetegségek a klinikai gyakorlatban. Medicina Könyvkiadó, 2010
- Edward D. Harris Jr., Ralph C. Budd, Mark C. Genovese, et al (editors): Kelley's Textbook of Rheumatology, 7th Edition, WB Saunders, utolsó kiadás
- Marc C. Hochberg, Alan J. Silman, Josef S. Smolen, et al (editors): Rheumatology edition, 3rd Edition - Text with Continually Updated Online Reference, 2-Volume Set, Mosby, 2003 (vagy 4th Edition, Mosby 2008,)

A tárgyat meghirdető habilitált oktató (tantárgyfelelős) aláírása:

A gesztorintézet igazgatójának aláírása:

Beadás dátuma:

KÖVETELMÉNYRENDSZER

Semmelweis Egyetem, Általános Orvostudományi Kar A gesztorintézet (és az esetleges közreműködő intézetek) megnevezése: I.sz. Patológiai és Kísérleti Rákkutató Intézet
A tárgy neve: Klinikopatológia I. Angol nyelven: Clinicopathology I Német nyelven: Klinikopathologie I Kreditértéke: 3 Heti óraszám: 2 előadás: ---- gyakorlat: ---- szeminárium: 2 Tantárgy típusa: kötelező <u>kötelezően választható</u> szabadon választható
Tanév: 2022/2023.
Tantárgy kódja: AOVPTK914_1M <i>(Új tárgy esetén Dékáni Hivatal tölti ki, jóváhagyást követően)</i>
Tantárgyfelelős neve: Dr. med. habil. Zalatnai Attila, PhD Munkahelye, telefonos elérhetősége: SE ÁOK, I.sz. Patológiai és Kísérleti Rákkutató Intézet 54420. m. +36-20-808-2695 zalatnai.attila@med.semmelweis-univ.hu Beosztása: egyetemi docens Habilitációjának kelte és száma: 2001., Semmelweis Egyetem (190/2001.)
A tantárgy oktatásának célkitűzése, helye az orvostudományi képzés keretében: A kurzus célja a hallgatók klinikopatológiai gondolkodásának elősegítése. Elsősorban IV- V. éves hallgatók számára hasznos, mivel ők már túl vannak a patológia szigorlaton, és már némi klinikai tapasztalattal is bírnak. Érzékelik, hogy a tankönyvekből elsajátítható tananyagból lényegesen komplexebb feladat eljutni a helyes diagnózishoz, és a terápiás döntésekhez, és ebben a patológiának is igen lényeges szerepe van.
A tárgy oktatásának helye (előadóterem, szemináriumi helyiség, stb. címe): I.sz. Patológiai és Kísérleti Rákkutató Intézet, Arányi Lajos előadóterem 1085 Budapest, Üllői út 26.
A tárgy sikeres elvégzése milyen kompetenciák megszerzését eredményezi: Differenciáldiagnosztikai készségek elsajátítása a különböző szakterületeknek megfelelően A fizikális, képalkotó eljárásokkal nyert orvosi információk helyes értelmezési algoritmus A patológia vizsgálómódszereinek, diagnosztikus lehetőségeinek célzott megismerése
A tantárgy felvételéhez, illetve elsajátításához szükséges előtanulmányi feltétel(ek): Patológia szigorlat
A kurzus megindításának hallgatói létszámfeltételei (minimum, maximum), a hallgatók kiválasztásának módja: Min. 10, max. 160 hallgató. A sikeres patológiai szigorlaton kívül egyéb szűrőfeltétel nincs

A kurzusra történő jelentkezés módja:

A NEPTUN-rendszeren keresztül

A tárgy részletes tematikája:

(Az elméleti és gyakorlati oktatást órákra (hetekre) lebontva, sorszámozva külön-külön kell megadni, az előadók és a gyakorlati oktatók nevének feltüntetésével, megjelölve a vendégoktatókat. Mellékletben nem csatolható!)

Minden egyes alkalommal a medicina egy szakterületére vonatkozó esetek kerülnek megbeszélésre, intézetünk prominens patológusaival és klinikus kollégák részvételével. Az adott eseteket mindig aktuális betegek kapcsán tárgyaljuk, így a tematikai paletta évenként változó.

Tematika: (2019/2020. kurzus alapján)

A diagnosztikus tevékenység buktatói	Dr. Zalatnai A
Nőgyógyászati esetmegbeszélések	Dr. Zalatnai A + Nőgyógyászati Klinika
Pancreas daganatok klin.patológiája	Dr. Zalatnai A + Transzplantációs Klinika
Orthopédiai esetmegbeszélések	Dr. Zalatnai A. + Orthopédiai Klinika
Neuropatológiai esetmegbeszélések	Dr. Zalatnai A. Dr.Rajnai H.
Haematológiai esetmegbeszélések	Dr. Zalatnai A., Dr. Szepesi Á.
Szájsebészeti esetmegbeszélések	Dr. Zalatnai A. + Szájsebészeti Klinika
Infektológiai esetmegbeszélések	Dr. Zalatnai A. , Dr. Csomor J..
Újdonságok az emlőrák diagnosztikájában	Dr. Zalatnai A, Dr. Fónyad L.
Bőrpatólógiai esetmegbeszélések	Dr. Zalatnai A., + Bőrgyógyászati Klinika.
A patológia tükröződése a művészetekben	Dr. Zalatnai A.

Vendégoktatókra vonatkozóan minden esetben szükséges CV csatolása!)

Az adott tantárgy határterületi kérdéseit érintő egyéb tárgyak (kötelező és választható tárgyak egyaránt!). A tematikák lehetséges átfedései:

A kurzus a szakterületek széles skáláját lefedi, és mindazokkal szoros kapcsolódásban van.

(Lehetséges átfedések: sebészet, nőgyógyászat, orthopédia, gyermekgyógyászat, szájsebészet, haematológia, idegsebészet, infektológia, belgyógyászat. bőrgyógyászat....)

A tantárgy sikeres elvégzéséhez szükséges speciális tanulmányi munka:

(Pl. terepgyakorlat, kórlapelemzés, felmérés készítése, stb.)

Speciális tanulmányi munka nem szükséges

<p>A foglalkozásokon való részvétel követelményei és a távolmaradás pótlásának lehetősége: A részvételt jelenléti ív alapján követjük. A távolmaradás pótlására nincs lehetőség, minden egyes kurzusdélután külön területet tárgyal</p>
<p>A megszerzett ismeretek ellenőrzésének módja a szorgalmi időszakban: (Pl. házi feladat, beszámoló, zárthelyi stb. témaköre és időpontja, pótlásuk és javításuk lehetősége.) Évközi ellenőrzések nem történnek</p>
<p>A félév aláírásának követelményei: A kurzusdélutánok legalább 75%-án való részvétel</p>
<p>A vizsga típusa: Írásbeli tesztvizsga</p>
<p>Vizsgakövetelmények: <i>(Elméleti vizsga esetén kérjük a tételsor megadását, gyakorlati vizsga esetén a vizsgáztatás témakörét és módját.)</i> A tesztkérdések az egyes kurzusdélutánokon megbeszéltekkel kapcsolatosak, emiatt definitív tételsor nincs, az esetek évenként aktualizálódnak. Gyakorlati vizsga nincs.</p>
<p>Az osztályzat kialakításának módja és típusa: <i>(Az elméleti és gyakorlati vizsga beszámításának módja. Az évközi számonkérések eredményeink beszámítási módja.)</i> A tesztvizsga ponthatárainak megfelelően</p>
<p>A vizsgára történő jelentkezés módja: A NEPTUN-rendszeren keresztül</p>
<p>A vizsga megismétlésének lehetőségei: Nem megfelelő vizsgajegy esetén az egyetemi TVSz-nek megfelelően</p>
<p>A tananyag elsajátításához felhasználható nyomtatott, elektronikus és online jegyzetek, tankönyvek, segédletek és szakirodalom (online anyag esetén html cím): Az egyes kurzustémák kulcs-anyagai az intézet honlapjára felkerülnek, azok képezik a vizsga anyagát</p>
<p>A tárgyat meghirdető habilitált oktató (tantárgyfelelős) aláírása:</p>
<p>A gesztorintézet igazgatójának aláírása:</p>
<p>Beadás dátuma: 2020. máj. 13.</p>

KÖVETELMÉNYRENDSZER

Semmelweis Egyetem, Általános Orvostudományi Kar A gesztorintézet (és az esetleges közreműködő intézetek) megnevezése: Patológiai, Igazságügyi és Biztosítási Orvostani Intézet
A tárgy neve: Klinikopatológia II. Angol nyelven: Clinicopathology II. Német nyelven: Klinikopatologische Konferenz II. Kreditértéke: 3. Heti óraszám: 2 óra előadás: - óra gyakorlat: - szeminárium: 2 Tantárgy típusa: kötelező <u>kötelezően választható</u> szabadon választható
Tanév: 2022/2023. tanév I. félév
Tantárgy kódja: AOVPIB968_2M <i>(Új tárgy esetén Dékáni Hivatal tölti ki, jóváhagyást követően)</i>
Tantárgyfelelős neve: Dr. Lotz Gábor Munkahelye, telefonos elérhetősége: Patológiai, Igazságügyi és Biztosítási Orvostani Intézet Beosztása: egyetemi docens Habilitációjának kelte és száma: Az okirat kiállítása folyamatban
A tantárgy oktatásának célkitűzése, helye az orvostudományi képzés keretében: A II. sz. Patológiai Intézetben szervezett klinikopatológiai kurzus 4. és 5. éves orvostanhallgatók számára, valós esetmegbeszélések segítségével a mindennapi klinikai tevékenység során nélkülözhetetlen klinikopatológiai párbeszéd megismerését szolgálja. Az eseteket az adott szakterületen tevékenykedő klinikusok és patológusok közösen mutatják be.
A tárgy oktatásának helye (előadóterem, szemináriumi helyiség, stb. címe): Patológiai, Igazságügyi és Biztosítási Orvostani Intézet tanterme, 1091 Budapest, Üllői út 93.
A tárgy sikeres elvégzése milyen kompetenciák megszerzését eredményezi: Klinikopatológiai szemléletű orvoslás erősítése
A tantárgy felvételéhez, illetve elsajátításához szükséges előtanulmányi feltétel(ek): Patológia tantárgy sikeres elvégzése, szigorlat sikeres teljesítése
A kurzus megindításának hallgatói létszámfeltételei (minimum, maximum), a hallgatók kiválasztásának módja: Minimum 5 fő, maximum 90 fő.
A kurzusra történő jelentkezés módja: A NEPTUN rendszeren keresztül
A tárgy részletes tematikája: Bevezetés, esetbemutató (Kovács)

<p>Nőgyógyászat (Istók) Fül-orr-gégészet (Halász) Hepatology (prof. Schaff) Radiológus-patológus együttműködés: a vékonytű aspirációs citológiai rendelés bemutatása (Székely) Gyermekgyógyászat (Hargitai) Szemészet (Tóth) Nefrológia (Dobi) Kardiológia (Sághi) COVID-19 a patológiában (Glasz) Pancreas patológia (Borka) Szenológia-emiódaganatok. A multidiszciplináris team. (prof. Kulka) Urológia (Székely) Tesztírás</p>
<p>Az adott tantárgy határterületi kérdéseit érintő egyéb tárgyak (kötelező és választható tárgyak egyaránt!). A tematikák lehetséges átfedései:</p> <p>Az összes klinikai tantárgyat érinthetik az esetek.</p>
<p>A tantárgy sikeres elvégzéséhez szükséges speciális tanulmányi munka: <i>(Pl. terepgyakorlat, kórlapelemzés, felmérés készítése, stb.)</i></p> <p>Nincs.</p>
<p>A foglalkozásokon való részvétel követelményei és a távolmaradás pótlásának lehetősége:</p> <p>Pótlásra nincs lehetőség.</p>
<p>A megszerzett ismeretek ellenőrzésének módja a szorgalmi időszakban: <i>(Pl. házi feladat, beszámoló, zárhelyi stb. témaköre és időpontja, pótlásuk és javításuk lehetősége.)</i></p> <p>A kurzus végén tesztírásra kerül sor, az érdemjegyet ennek eredménye alapján állapítjuk meg.</p>
<p>A félév aláírásának követelményei:</p> <p>A szemináriumok 75%-án való részvétel kötelező!</p>
<p>A vizsga típusa:</p> <p>A szorgalmi időszak végén tesztvizsga keretében tesznek tanúbizonyságot a hallgatók az anyag elsajátításáról.</p>
<p>Vizgákövetelmények: <i>(Elméleti vizsga esetén kérjük a tételsor megadását, gyakorlati vizsga esetén a vizsgáztatás témakörét és módját.)</i></p> <p>Tételsor és gyakorlati vizsga nincs. A tesztkérdések az évközi bemutatott esetekből kerülnek összeállításra.</p>
<p>Az osztályzat kialakításának módja és típusa: <i>(Az elméleti és gyakorlati vizsga beszámításának módja. Az évközi számonkérések eredményeink beszámítási módja.)</i></p> <p>Értékelés: 0-59%: 1 60-69%: 2 70-79%: 3 80-89%: 4 90-100%: 5</p>
<p>A vizsgára történő jelentkezés módja:</p> <p>Neptun</p>
<p>A vizsga megismétlésének lehetőségei:</p>

Nem megfelelő vizsgajegy esetén az egyetemi TVSz-nek megfelelően

A tananyag elsajátításához felhasználható nyomtatott, elektronikus és online jegyzetek, tankönyvek, segédletek és szakirodalom (online anyag esetén html cím):

Az egyes kurzustémák kulcs-anyagai az intézet honlapjára (semmelweis.hu/patologia2/oktatas/klinikopathologiai-kurzus/) és/vagy a kurzus Moodle felületére felkerülnek, azok képezik a vizsga anyagát.

A tárgyat meghirdető habilitált oktató (tantárgyfelelős) aláírása:

A gesztorintézet igazgatójának aláírása:

Beadás dátuma: 2022.06.03.

KÖVETELMÉNYRENDSZER

Semmelweis Egyetem, Általános Orvostudományi Kar A gesztorintézet (és az esetleges közreműködő intézetek) megnevezése: I. Sz. Gyermekklinika
A tárgy neve: Neonatológia Angol nyelven: Neonatology Német nyelven: Neonatologie Kreditértéke: 6 kredit Teljes óraszám: 240 óra Előadás: 0 óra gyakorlat: 240 óra szeminárium: 0 óra Tantárgy típusa: kötelező <u>kötelezően választható</u> szabadon választható
Tanév: 2022/2023. II. félév
Tantárgy kódja: AOVGY1120_1M
Tantárgyfelelős neve: Dr. Szabó Miklós Munkahelye, telefonos elérhetősége: SE I. Gyermekklinika, 1/33-43-186 / 52786 Beosztása: egyetemi docens, tanszéki csoportvezető Habilitációjának kelte és száma: 2017. június 13 szs. 03/2017
A tantárgy oktatásának célkitűzése, helye az orvoscépzés kurrikulumban: Célkitűzés az újszülöttkorral kapcsolatos klinikai orientációjú patofiziológiai ismeretek elmélyítése, továbbá egyes alapvető jártasságok megszerzése az újszülöttek szülészobai ellátásában, az egészséges újszülöttekkel kapcsolatos orvosi teendőket illetően, valamint a koraszülöttek intenzív ellátásában. A szigorló évben szakorvosi oktatói személyes felügyelet mellett önálló betegellátás: betegvizsgálat, diagnosztikus és terápiás terv készítés, együttműködés az egyes szakdolgozókkal, önálló betegpreferálás viziteken, betegdokumentáció vezetése történik.
A tárgy oktatásának helye (előadóterem, szemináriumi helyiség, stb. címe): SE I. Sz. Gyermekklinika, 1083 Bp., Bókay J. u. 53., SE Szülészeti és Nőgyógyászati Klinika, Baross utcai és Üllői úti részleg, Budapest 1088 Baross u. 27. valamint Üllői u-i részleg, Budapest 1082 Üllői u. 78/A
A tárgy sikeres elvégzése milyen kompetenciák megszerzését eredményezi: A neonatológia tárgy elvégzése esetén megszerzett kompetenciák az általános orvost az alábbi kompetenciákkal ruházzák fel: szülészobai újszülött stabilizáció megkezdése önállóan, szülészobai reszuscitációs csoportban irányított teamszerep ellátása, egészséges újszülöttek fizikális szűrővizsgálata, egészséges újszülöttekkel kapcsolatos teendők szakmai felügyelettel történő végzése, koraszülött intenzív ellátás egyes tevékenységi köreinek önálló ellátása.
A tantárgy felvételéhez, illetve elsajátításához szükséges előtanulmányi feltétel(ek): Gyermekgyógyászat II., Neonatológia kötelezően választható tárgy AOVGY1120_1M
A kurzus megindításának hallgatói létszámfeltételei (minimum, maximum), a hallgatók kiválasztásának módja:

A Neptun rendszerben történt regisztráció alapján 6 fő / turnus

A kurzusra történő jelentkezés módja:

Neptun rendszerben

A tárgy részletes tematikája:

A neonatológia képzésénél a legfontosabb feladatnak a tárgy alapvető gyakorlati szintű elsajátítását tekintjük. A szigorlók az önálló betegellátást, osztályos gyakorlati munkát egy tapasztalt szakorvos vezetése mellett végzik. A gyakorlat részletes tematikája 6 hetes bontásban, oktatókkal a következő

1. hét EGÉSZSÉGES ÚJSZÜLÖTT GYAKORLAT I.

Gyakorlati oktatók: Dr Szende Katalin, Dr Sztahovits Petra, Dr Harmath Ágnes

- Egészséges újszülött ápolása, táplálása, felügyelete kórházi körülmények között
- Támogató kommunikáció gyermekágyas anyákkal és családtagjaikkal
- Tünetmentes újszülött fizikális szűrővizsgálata
- Egészséges újszülött kötelező szűrővizsgálatok azon belül objektív hallás szűrés megtekintése és kivitelezése, gyakorlása, anyagsere szűrővizsgálat mintavétel, vörösvisszfény vizsgálat
- Együttműködés szülés- nőgyógyász kollegákkal, szülésznővel, csecsemős nővérrel, kórházi védőnővel és laktációs szaktanácsadóval
- Vérgáz, vércukor és vénás vérminta vétel, BCG oltás megtekintése

2. hét EGÉSZSÉGES ÚJSZÜLÖTT GYAKORLAT II.

Gyakorlati oktatók: Dr Szende Katalin, Dr Sztahovits Petra, Dr Harmath Ágnes

- Korai kezdetű bakteriális fertőzés rizikók, klinikai tünetek és laboratóriumi vizsgálati eredmények értékelése és döntéshozatal
- Hyperbilirubinémia vizsgálat, értékelés, döntéshozatal
- Hypoglycaemia rizikók értékelése, vizsgálat és döntéshozatal
- Egészséges újszülött kórházi és elbocsátó dokumentumok vezetése és készítése
- Vérgáz, vércukor és vénás vérminta vétel, BCG oltás gyakorlása

3. hét SZÜLŐSZOBAI NEONATOLÓGIAI TEVÉKENYSÉG I.

gyakorlati oktatók: Dr Varga Péter, Dr Velkey Ábel, Dr Dobi Mariann, Dr Gasparics Ákos ,
Dr Szabó Miklós

- újszülött szülőszobai stabilizálás skill tréning I.

- közvetlen posztpartum időszak teendői, újszülött észlelés aranyóra idején
- Szülészobai stabilizálás megtekintése valós klinikai körülmények között, reszuszcitációs teamben történő részvétel, önálló eszközhasználat szerepnek megfelelően

4. hét SZÜLŐSZOBAI NEONATOLÓGIAI TEVÉKENYSÉG II.

gyakorlati oktatók: Dr Varga Péter, Dr Velkey Ábel, Dr Dobi Mariann, Dr Gasparics Ákos, Dr Szabó Miklós

- újszülött szülészobai stabilizálás skill tréning II.
- közvetlen posztpartum időszak teendői, újszülött észlelés aranyóra idején
- Szülészobai stabilizálás megtekintése valós klinikai körülmények között, reszuszcitációs teamben történő részvétel, önálló eszközhasználat szerepnek megfelelően
- szülészoba – NIC közötti tarnsportban részvétel

5. hét ÚJSZÜLÖTT INTENZÍV OSZTÁLY (NIC) GYAKORLAT I

oktatók : Dr Szabó Miklós, Dr Nádor Csaba, Dr Bokodi Géza, Dr Harmath Ágnes, Dr Nagy Zsuzsanna, Dr Brandt Ferenc, Dr Pete Barbara

- alap ápolási feladatok, a beteg érintése, mozgatása, komfort pozíciók, tisztába tétel, táplálás.
- újszülöttek, koraszülöttek élettana, komfort és fájdalom jeleinek felismerése, az észlelés gyakorlása.
- anamnézis, felvételi státusz újszülött intenzív osztályon
- beteg újszülöttek és koraszülöttek életfunkcióinak monitorizálása intenzív ellátás során
- orvosi beteg észlelés újszülött intenzív osztályon, (dekurzus)
- koraszülöttek enterális és parenterális táplálása
- növekedés, gyarapodás mérése dokumentációja és értékelése

6. hét ÚJSZÜLÖTT INTENZÍV OSZTÁLY (NIC) GYAKORLAT II

oktatók : Dr Szabó Miklós, Dr Nádor Csaba, Dr Bokodi Géza, Dr Harmath Ágnes, Dr Nagy Zsuzsanna, Dr Brandt Ferenc, Dr Pete Barbara

- újszülöttkori légzésvizsgálatok diagnózisa és kezelése, lélegeztetési módok alapjártasság
- újszülöttkori keringésvizsgálatok felismerése, monitorizálása és kezelése
- gyógyszeradózisok kiszámítása, intravénás gyógyszerek elkészítése

- intenzív újszülött és koraszülött betegvizsgálat és terápiás terv készítése
- rtg vizsgálatok, UH vizsgálatok értékelése
- orvos – nővér team megbeszéléseken való részvétel
- kis audit készítése betegellátási kisebb témában (oktató: Dr Szabó Miklós)

A hallgatók rotációs jelleggel a gyakorlati időszakban 2- 2 - 2 hetet az I. sz. Gyermekklinika NIC osztályán, a Szülészeti Klinika Baross utcai, illetve Üllői úti részlegének szülőszobáin, egészséges újszülött osztályain illetve NIC osztályain töltik.

Az adott tantárgy határterületi kérdéseit érintő egyéb tárgyak (kötelező és választható tárgyak egyaránt!). A tematikák lehetséges átfedései:

Gyermekgyógyászat, Szülészet Nőgyógyászat. Az említett tárgyakban a Neonatológia Szabadon Választható VI. éves 6 hetes Gyakorlat bizonyos elméleti alapjai és az időkorlátok miatt minimális gyakorlati élményei szerepelnek. Az átfedés 10 % -nál kevesebbre tehető.

A tantárgy sikeres elvégzéséhez szükséges speciális tanulmányi munka:

audit dolgozat elkészítése tutor irányításával, ami lehet esetismertetés, kohorsz megfigyelés, egyszerű klinikai történések, eljárás rendek értékelő feldolgozása 4 – 5 oldal terjedelmű dokumentumban. A feladatot és tutort a tanszéki csoportvezető (Dr Szabó Miklós) jelöli ki és az elkészített munkát a 6. héten értékeli.

A foglalkozásokon való részvétel követelményei és a távolmaradás pótlásának lehetősége:

A betegellátó terekben rövid ujjú munkaruházat és nem utcai használatú lábbeli viselése kötelező. Saját fonendoszkóp csak az egészséges újszülött osztályokon szükséges. A hallgatók napi jelenlétüket a jelenléti füzetben történő aláírásukkal igazolják. A hiányzásokat hétvégi napokon vagy ügyeleti időszakokban van lehetőség pótolni igazodva az oktatók klinikai ügyeleti és hétvégi beosztásához.

A megszerzett ismeretek ellenőrzésének módja a szorgalmi időszakban:

(Pl. házi feladat, beszámoló, zárthelyi stb. témaköre és időpontja, pótlásuk és javításuk lehetősége.)
Nincs ilyen

A félév aláírásának követelményei:

A teljesített beavatkozások, valamint az adott oktatási hétre kijelölt tutorok valamelyikének aláírásával ellátott minősítő lap (Választható klinikai gyakorlat leckekönyv) bemutatása.

A vizsga típusa:

Gyakorlati és elméleti vizsga

Vizsgakövetelmények:

Szóbeli vizsga, tételhúzás alapján (3 tétel a tételsorból),

Tételsor:

1. Az újszülött antropometriai jellemzői. Méhen belüli növekedés zavari és jellemzői Koraszülöttség
2. Komfort állapot viselkedési jelei koraszülöttekben
3. Diszkomfort és fájdalom viselkedési jelei koraszülöttekben
4. Kizárólagos szoptatást támogató szakmai tevékenység, egészséges újszülött táplálása
5. Koraszülöttek anytejese táplálását támogató szakmai tevékenység
6. Táplálási intolerancia újszülöttekben és koraszülöttekben
7. Újszülöttkori szűrővizsgálatok végrehajtása

8. Újszülött és csecsemőkori betegségek profilaxisa újszülöttkorban
9. Egészséges újszülöttek szülőszobai ellátásának célkitűzései
10. Újszülöttek és kora szülöttek szülőszobai stabilizálásának algoritmusai
11. Korai kezdetű újszülöttkori bakteriális fertőzések (EOS)
12. Késői kezdetű újszülöttkori bakteriális fertőzések (LOS)
13. Újszülöttkori varicella és herpesz fertőzések
14. Connatalis fertőzések (TORCH).
15. Újszülöttkori shock felismerése, kezelése.
16. Légzési nehezítettség, nehézlégzésjelek újszülöttkorban
17. Újszülöttkori sárgaság diagnosztikájának és kezelésének gyakorlati vonatkozásai
18. Parenchrális folyadékpótlás alapelvei újszülöttekben és koraszülöttekben
19. Hypo-, hyperkalemia újszülöttben
20. Hypo-, hypernatraemia.újszülöttben
21. Hypoglycaemia és hyperglycaemia újszülöttben
22. Hypo- és hyperglykémia újszülöttkorban
23. Sav-bázis eltérések értékelése újszülöttekben
24. Vérnyomás és pulzus optimum tartományok koraszülöttekben
25. Non invazív és invazív lélegeztetési eljárások a neonatológiában
26. Oxigenizációs (transzkután oxigén szaturáció érték) optimumok koraszülöttekben
27. Fájdalomcsillapítás nem farmakológiai lehetőségei újszülöttkorban
28. Farmakológiai fájdalomcsillapítás újszülöttekben és koraszülöttekben
29. Perinatalis asphyxia postasphyxiás encephalopathia.
30. Újszülöttkori encephalopathiák differenciál diagnosztikája
31. Floppy baby
32. Anémiával járó újszülöttkori állapotok és kezeléseik
33. Vérzékenységgel járó kórképek újszülöttkorban
34. Thrombocytopenia leggyakoribb okai és a vérlemezke pótlás gyakorlata újszülöttekben
35. Respirációs distressz szindróma (RDS)
36. Meconium aspiráció szindróma
37. A légzőrendszer fejlődési rendellenességei, prezentációs tünetek és diagnosztika
Újszülöttkori pulmonalis hipertenzió (PPHN)
38. Betegágy melletti képző eljárások NIC-ben
39. Nyitott ductus arteriosus klinikai jelentősége, klinikai diagnosztikája
40. Necrotizáló enterocolitis
41. Bronchopulmonalis dysplasia diagnosztikája kezelése és prognosztikája
42. Koraszülöttek retinopathiája patofiziológiai szűrővizsgálatok és kezelése
43. Hydrocephalusok. Infantilis cerebralis paresis.
44. A tápcsatorna fejlődési rendellenességeinek prezentációs tünetei és diagnosztikája
45. Velőcső záródási zavarok.
46. Veleszületett szívhibák szűrése, felismerése, áthidaló terápiák,
47. A vesék és húgyutak veleszületett rendellenességei.
48. Kromoszóma-aberrációra visszavezethető kórképek
49. Perinatalis veszteségek, szülői trauma
50. Koraszülöttség, méhen belüli növekedés elmaradás hatása a felnőttkori egészségre
51. Korai szeparáció, negatív életesemények hatása a későbbi fejlődésre
52. Koraszülöttek utógondozása.

Az osztályzat kialakításának módja és típusa:

A vizsgatételek kifejtését követően 1 - 5 skálán történő értékelés

Az osztályzat kialakításánál a vizsgatétel kifejtésén túl beszámításra kerül

- a turorok heti értékelése (összesen 6 alkalommal)
- az audit dolgozat tartalma és minősége

A vizsgára történő jelentkezés módja:

Neptun rendszeren keresztül

A vizsga megisméltésének lehetőségei:

Tanulmányi és Vizsgaszabályzat szerint

A tananyag elsajátításához felhasználható nyomtatott, elektronikus és online jegyzetek, tankönyvek, segédletek és szakirodalom (online anyag esetén html cím):

Tankönyvek:

Klinikai gyermekgyógyászat, szerk. Dr. Tulassay Tivadar, Medicina

Gyermekgyógyászati differenciáldiagnosztika, szerk. Dr. Tulassay Tivadar, Dr. Veres Gábor, Semmelweis Kiadó és Multimédia Stúdió, 2016.

Gyermekgyógyászati Sürgősségi protokollok, szerk. Dr. Tulassay Tivadar, Dr. Szabó Attila, Semmelweis Kiadó és Multimédia Stúdió, 2009

Az egészséges újszülött és koraszülött táplálás szakmai irányelveken alapuló gyakorlati útmutatója, szerk. Dr. Gárdos László, Dr. Kovács Tamás, Dr. Nádor Csaba, Dr. Szabó Miklós Szoptatás és humán laktáció, szerk. Jan Riordan, Karen Wambach, Semmelweis Kiadó és Multimédia Stúdió, 2019

A tárgyat meghirdető habilitált oktató (tantárgyfelelős) aláírása:

A gesztorintézet igazgatójának aláírása:

Beadás dátuma:

KÖVETELMÉNYRENDSZER

Semmelweis Egyetem, Általános Orvostudományi Kar
A gesztorintézet (és az esetleges közreműködő intézetek) megnevezése: Transzlációs Medicina Intézet

A tárgy neve: Nefrológia Mindenkinek I

Angol nyelven: Nephrology to Everyone I

Német nyelven: Nephrologie für Alle I

Kreditértéke: 3

Heti óraszám: 2 előadás: gyakorlat: 2 szeminárium:

Tantárgy típusa: kötelező kötelezően választható szabadon választható

Tanév: 2022/2023. I. félév

Tantárgy kódja: AOVKOR121_1M

(Új tárgy esetén Dékáni Hivatal tölti ki, jóváhagyást követően)

Tantárgyfelelős neve: Dr. Rosivall László, akadémiai doktor, FAPS, FERA, Széchenyi- és Khwarizmi-díjas professor emeritus

Munkahelye, telefonos elérhetősége: SE Transzlációs Medicina Intézet, 2100-100, 0620-825-9756

Beosztása: SE Nemzetközi Nephrologiai Kutató és Képző Központ vezetője

Habilitációjának kelte és száma: A törvény szerint, annak hatályba lépésétől kezdődően (1993.szeptember 1.)

A tantárgy oktatásának célkitűzése, helye az orvostudományi képzés keretében:

A vese működése meghatározza a belső környezetünket, ezért a vesefunkció vizsgálata, értékelése és nyomon követése mindennapi orvosi feladat.

Aligha lehet olyan klinikai szakterületet találni, melynek művelője ne találkozna nap, mint nap a só-víz háztartás, a sav-bázis egyensúly zavarai és a veseműködés károsodásával, azaz a nephrológia alapkérdéseivel. Ezen zavarok felismerése, értékelése és gyógyítása a legtöbb orvos mindennapi munkájának része. Ezért a megfelelő szintű ismeretük éppen úgy elengedhetetlen a sebészi, a nőgyógyászati, a családorvosi, mint a gyermekorvosi és a belgyógyászati pályára készülő orvostanhallgatóknak.

Lakosságunk mintegy 13%-ának csökkent a veseműködése és több százezer olyan ember van, akinek jelentősen csökkent a glomeruláris filtrációja és ezért nephrológiai gondozásra van szüksége. A krónikus veseelégtelen betegek száma nemcsak Magyarországon, de az egész világon emelkedik főleg a társadalom elöregedése, valamint a hipertónia és a diabetes terjedése miatt. Milyen szerepe lehet a sok társbetegségben is szenvedő, magas kardio-vaszkuláris kockázattal rendelkező krónikus vesebetegek gondozásában a családorvosnak, a belgyógyásznak és a nephrologusnak?

Az uraemias betegek közel 50%-a az "utcaról", tehát nem tervezetten, előre felkészítetten kerül be az első dialízis kezelésre. Hogyan lehetséges ez? Az ilyen betegek lényegesen hosszabb kórházi kezelést igényelnek, több a szövődésük, mint akiknél megfelelő gondozás és előkészítés után kezdik a vesepótló kezelést. Hogyan tudunk ezen változtatni? Mi történik a vesebetegség kialakulása, a veseszövet károsodása és az uraemias végállapot közötti évtizedekben? Milyen molekuláris folyamatok zajlanak a szervezetben a vesebetegségek progressziója során? Meg lehet előzni a vese teljes pusztulását, vissza tudjuk fordítani a folyamatot, vagy csak lassíthatjuk azt? Milyen új tudományos eredmények születtek napjainkban e területen?

Ezekre, illetve hasonló kérdésekre kaphat választ a nephrologia kötelezően választható tantárgy meghallgatása közben.

A Nephrologia I. kurzus a vesegyógyászat szerteágazó szakterületének legfőbb kérdéseit tárgyalja, illetve mutatja be a molekulától a betegágyig szemlélettel. A megbeszéléseken elméleti és klinikus szakemberek vesznek részt, hogy a betegség megelőzésének, kialakulásának, felismerésének, terápiájának és rehabilitációjának kérdéseit holisztikus módon, a napi élet szükségleteihez alkalmazkodóan mutathassák be. A kurzus önállóan is hasznosan elvégezhető, de befejezése után javasolt a Nephrologia II. című kurzus meghallgatása, mely a krónikus veseelégtelenséget tárgyalja hasonló megközelítésben. A kiscsoportos interaktív oktatás színvonalát a Semmelweis Egyetem Nephrologiai Hálózatának legkitűnőbb szakemberei biztosítják

Jelentkezés a NEPTUN programon keresztül. Mindenkit szeretettel várunk az alábbi program előadásaira, hogy közösen elősegítsük a vesebetegek ellátásának további fejlődését és ezzel jobb életkilátását, életminőségét.

A tárgy oktatásának helye (előadóterem, szemináriumi helyiség, stb. címe):

NET, előadóterem, Nagyváradi tér 4.

A tárgy sikeres elvégzése milyen kompetenciák megszerzését eredményezi:

A só-víz háztartás, a sav-bázis egyensúlyzavaraival és a veseműködés károsodásával járó folyamatok megelőzésének, kezelésének és rehabilitációjának megismerésével eredményesebb betegellátás biztosítása valamennyi szakterületre vonatkozóan, mert nincs olyan klinikai terület, ahol ezeknek a károsodása ne fordulna elő.

A tantárgy felvételéhez, illetve elsajátításához szükséges előtanulmányi feltétel(ek):

Transzlációs medicina és kórélettan II.

A kurzus megindításának hallgatói létszámfeltételei (minimum, maximum), a hallgatók kiválasztásának módja:

A legkisebb hallgatói létszám: 6

A legmagasabb hallgatói létszám 60, jelentkezési sorrendben

A kurzusra történő jelentkezés módja:

NEPTUN rendszeren keresztül

A tárgy részletes tematikája:

(Az elméleti és gyakorlati oktatást órákra (hetekre) lebontva, sorszámozva külön-külön kell megadni, az előadók és a gyakorlati oktatók nevének feltüntetésével, megjelölve a vendégoktatókat.

Mellékletben nem csatolható!

Vendégoktatókra vonatkozóan minden esetben szükséges CV csatolása!)

	Téma	Előadó
1.	Új felfedezések, módszerek, morfológiai és funkcionális eredmények, elképzelések a renális mikrocirkuláció és veseműködés szabályozásában. Nincs nephrologia mentes szakterület.	Dr. Rosivall László Dr. Kerekes Máté v.o.
2.	Nephrologiai diagnosztikai eljárások a vizeletvizsgálattól a	Dr. Lengyel Zoltán v.o.

	modern képalkotó eljárásokig – Diagnosztikai kvíz.	
3.	Egy szekunder betegség, mely ma is még minden második esetben akár halállal is végződhet. Az akut veseelégtelenség kórélettana, diagnózisa, kezelése, prognózisa.	Dr. Rosivall László Dr. Tislér András
4.	Mikor és milyen veszélyt jelenthet a H ⁺ és/vagy a K ⁺ ionok hiánya vagy többlete. Esetmegbeszélések.	Dr. Haris Ágnes v.o. Dr. Reusz György Dr. Lengyel Zoltán v.o.
5.	Amit a só-víz háztartásról minden gyakorló orvosnak tudnia kell (hyponatraemia, hypernatraemia, polyuriák diabetes insipidus.) Klinikai példák.	Dr. Rosivall László Dr. Haris Ágnes v.o. Dr. Lengyel Zoltán v.o.
6.	Proteinuria, nephrosis szindróma. Primer és szekunder glomerulonephritisek. Betegbemutatók.	Dr. Deák György v.o. Dr. Szabó Tamás v.o.
7.	RPGN. Vasculitisek. Renalis intersticium kórélettana. Esetmegbeszélés.	Dr. Deák György v.o. Dr. Szabó Tamás v.o.
8.	Gyermekgyógyászat a nephrológus szemével. Öröklődő, cystás és congenitális vesebetegségek.	Dr. Reusz György Dr. Szabó András
9.	Hypertonia és a vesebetegség. Melyik az ok és melyik a következmény?	Dr. Rosivall László Dr. Németh Zsófia v.o.
10.	Milyen összefüggés van a vese és a terhesség között? Mit tanácsoljunk a betegnek? A szülész-nőgyógyász véleménye a vesebeteg kívánt terhességéről.	Dr. Várbíró Szabolcs Dr. Ledó Nóra
11.	Gyakori és jelentősebb szekunder hypertoniák a gyakorlatban.	Dr. Járai Zoltán Dr. Ambrus Csaba
12.	Vizeletfertőzés jelensége a mindennapjainkban, nemi különbségek, reflux, húgyúti obstrukció.	Dr. Rosivall László Dr. Wagner László
13.	A vesekő betegség oka, diagnózisa, kezelése, megelőzése Tesztvizsga	Dr. Rosivall László Dr. Tislér András

Az adott tantárgy határterületi kérdéseit érintő egyéb tárgyak (kötelező és választható tárgyak egyaránt!). A tematikák lehetséges átfedései:

A kurzus a só-víz háztartás, a sav-bázis egyensúlyzavaraival és a veseműködés károsodásával járó folyamatok megelőzésének, kezelésének és rehabilitációjának megismerésével foglalkozik és nincs olyan klinikai terület, ahol ezek ne fordulnának elő, ezért valamennyi klinikai tárggyal határterületi és kiegészítő jelentőségű.

A tantárgy sikeres elvégzéséhez szükséges speciális tanulmányi munka:

(Pl. terepgyakorlat, kórlapelemzés, felmérés készítése, stb.)

Tananyag készség szintű elsajátítása

A foglalkozásokon való részvétel követelményei és a távolmaradás pótlásának lehetősége:

Háromnál több hiányzás esetén érvénytelen a félév, pótlásra lehetőség kivételes esetekben van.

A megszerzett ismeretek ellenőrzésének módja a szorgalmi időszakban:

(Pl. házi feladat, beszámoló, zárthelyi stb. témaköre és időpontja, pótlásuk és javításuk lehetősége.)

Évközben szóbeli ellenőrzés történik

A félév aláírásának követelményei:

A hiányzási és a vizsgafeltételek teljesítése
A vizsga típusa: Írásbeli tesztvizsga
Vizsgakövetelmények: (<i>Elméleti vizsga esetén kérjük a tételsor megadását, gyakorlati vizsga esetén a vizsgáztatás témakörét és módját.</i>) Az előadásokon elhangzott, illetve tanult anyagból összeállított tesztkérdések írásbeli helyes megoldása az előadások címe által jelzett témakörökből.
Az osztályzat kialakításának módja és típusa: (<i>Az elméleti és gyakorlati vizsga beszámításának módja. Az évközi számonkérések eredményeink beszámítási módja.</i>) A félévvégi tesztvizsga eredménye és az évközi szereplés alapján 5 fokozatú étékelés
A vizsgára történő jelentkezés módja: A vizsga közvetlenül az utolsó foglalkozást követően vagy egyéni jelentkezés alapján. Jelentkezés személyesen a Titkárságon.
A vizsga megisméltésének lehetőségei: Kérésre szabadon
A tananyag elsajátításához felhasználható nyomtatott, elektronikus és online jegyzetek, tankönyvek, segédletek és szakirodalom (online anyag esetén html cím): A felkészülés valamennyi hazai és nemzetközileg ismert és elfogadott tankönyvből, (vagy szakkönyvből), valamint a Moodle rendszerbe feltöltött előadás anyagokból történhet. Ezen belül örömmel ajánljuk az alábbiakat: NEPHROLOGIA, Elmélet és klinikum, dialízis, transzplantáció. szerk. Rosivall L., Kiss I., <i>Medintel Kiadó</i> Budapest, pp 1-1450, ISBN 963 8433 27 2, 2003. Klinikai Nephrologia. szerk. Kakuk György, <i>Medicina Könyvkiadó Rt.</i> Budapest, pp 1-1201, SBN 963 242 824 2, 2004. Brenner and Rector's the Kidney. ed. by Barry M. Brenner 7th edition, <i>W.B. Saunders Company</i> Philadelphia, pp 1-2702, ISBN 0-7216-5075-9, 2007 Nephrology, Hypertension, Dialysis, Transplantation. szerk. Andreoli T. E., Ritz E., Rosivall L., <i>Állami Nyomda Rt.</i> , Budapest, pp 1-610, ISBN 963 218 8322, 2005; második, átdolgozott kiadás pp 1-655, 2006
A tárgyat meghirdető habilitált oktató (tantárgyfelelős) aláírása:
A gesztorintézet igazgatójának aláírása:
Beadás dátuma: 2020. május 15.

KÖVETELMÉNYRENDSZER

Semmelweis Egyetem, Általános Orvostudományi Kar
A gesztorintézet (és az esetleges közreműködő intézetek) megnevezése: Transzlációs Medicina Intézet

A tárgy neve: Nefrológia Mindenkinek II

Angol nyelven: Nephrology to Everyone II

Német nyelven: Nephrologie für Alle II

Kreditértéke: 3

Heti óraszám: 2 előadás: gyakorlat: 2 szeminárium:

Tantárgy típusa: kötelező kötelezően választható szabadon választható

Tanév: 2022/2023. II. félév

Tantárgy kódja: AOVKOR121_2M

(Új tárgy esetén Dékáni Hivatal tölti ki, jóváhagyást követően)

Tantárgyfelelős neve: Dr. Rosivall László, akadémiai doktor, FAPS, FERA, Széchenyi- és Khwarizmi-díjas professor emeritus

Munkahelye, telefonos elérhetősége: SE Transzlációs Medicina Intézet, 2100-100, 0620-825-9756

Beosztása: SE Nemzetközi Nephrologiai Kutató és Képző Központ vezetője

Habilitációjának kelte és száma: A törvény szerint, annak hatályba lépésétől kezdődően (1993.szeptember 1.)

A tantárgy oktatásának célkitűzése, helye az orvostudományi képzés keretében:

A vese működése meghatározza belső környezetünket, ezért a vesefunkció vizsgálata, értékelése és nyomon követése mindennapi orvosi feladat.

Aligha lehet olyan klinikai szakterületet találni, melynek művelője ne találkozna nap, mint nap a só-víz háztartás, a sav-bázis egyensúly zavarai és a veseműködés károsodásával, azaz a nephrológia alapkérdéseivel. Ezen zavarok felismerése, értékelése és gyógyítása a legtöbb orvos mindennapi munkájának része. Ezért a megfelelő szintű ismeretük éppen úgy elengedhetetlen a sebészi, a nőgyógyászati, a családorvosi, mint a gyermekorvosi és a belgyógyászati pályára készülő orvostanhallgatóknak.

Lakosságunk mintegy 13%-ának csökkent a veseműködése és több százezer olyan ember van, akinek jelentősen csökkent a glomeruláris filtrációja és ezért nephrológiai gondozásra van szüksége. A krónikus veseelégtelen betegek száma nemcsak Magyarországon, de az egész világon emelkedik főleg a társadalom elöregedése, valamint a hipertónia és a diabetes terjedése miatt. Milyen szerepe lehet a sok társbetegségben is szenvedő, magas kardio-vaszkuláris kockázattal rendelkező krónikus vesebetegek gondozásában a családorvosnak, a belgyógyásznak és a nephrologusnak?

Az uraemias betegek közel 50%-a az "utcaról", tehát nem tervezetten, előre felkészítetten kerül be az első dialízis kezelésre. Hogyan lehetséges ez? Az ilyen betegek lényegesen hosszabb kórházi kezelést igényelnek, több a szövődményük, mint akiknél megfelelő gondozás és előkészítés után kezdik a vesepótló kezelést. Hogyan tudunk ezen változtatni? Mi történik a vesebetegség kialakulása, a veseszövet károsodása és az uraemias végállapot közötti évtizedekben? Milyen molekuláris folyamatok zajlanak a szervezetben a vesebetegségek progressziója során? Meg lehet előzni a vese teljes pusztulását, vissza tudjuk fordítani a folyamatot, vagy csak lassíthatjuk azt? Milyen új tudományos eredmények születtek napjainkban e területen?

Ezekre, illetve hasonló kérdésekre kaphat választ a nephrologia kötelezően választható tantárgy meghallgatása közben.

A Nephrologia II. kurzus részben a Nephrologia I. kurzusra épül, de önállóan is hasznosan elvégezhető. Ez a kurzus a krónikus veseelégtelenség kialakulását, pathomechanizmusát, felismerését, terápiás és rehabilitációs lehetőségeit tárgyalja a molekuláktól a betegágyig szemlélettel. A kiscsoportos interaktív oktatás színvonalát a Semmelweis Egyetem Nephrologiai Hálózatának legkitűnőbb klinikus és elméleti szakemberei biztosítják.

Jelentkezés a NEPTUN programon keresztül. Mindenkit szeretettel várunk az alábbi program előadásaira, hogy közösen elősegítsük a vesebetegek ellátásának további fejlődését és ezzel jobb életkilátását, életminőségét.

A tárgy oktatásának helye (előadóterem, szemináriumi helyiség, stb. címe):

NET, előadóterem, Nagyvárad tér 4.

A tárgy sikeres elvégzése milyen kompetenciák megszerzését eredményezi:

A só-víz háztartás, a sav-bázis egyensúlyzavaraival és a veseműködés károsodásával járó folyamatok megelőzésének, kezelésének és rehabilitációjának megismerésével eredményesebb betegellátás biztosítása valamennyi szakterületre vonatkozóan, mert nincs olyan klinikai terület, ahol ezeknek a károsodása ne fordulna elő.

A tantárgy felvételéhez, illetve elsajátításához szükséges előtanulmányi feltétel(ek):

Transzlációs medicina és kórélettan II.,

(Nefrológia I nem feltétel)

A kurzus megindításának hallgatói létszámfeltételei (minimum, maximum), a hallgatók kiválasztásának módja:

A legkisebb hallgatói létszám: 6

A legmagasabb hallgatói létszám 60, jelentkezési sorrendben

A kurzusra történő jelentkezés módja:

NEPTUN rendszeren keresztül

A tárgy részletes tematikája:

(Az elméleti és gyakorlati oktatást órákra (hetekre) lebontva, sorszámozva külön-külön kell megadni, az előadók és a gyakorlati oktatók nevének feltüntetésével, megjelölve a vendégoktatókat.

Mellékletben nem csatolható!

Vendégoktatókra vonatkozóan minden esetben szükséges CV csatolása!)

	Téma	Előadók
1.	Egy drága betegség, a krónikus veseelégtelenség kórélettana Korányitól napjainkig. Urémia; tünetek oka és megjelenése	Dr. Rosivall László Dr. Lengyel Zoltán v.o.
2.	A krónikus veseelégtelenség diagnózisa, szövődményei és gondozása. A krónikus veseelégtelenség terápiája: a veseelégtelenség remissziója	Dr. Haris Ágnes v.o.
3.	A krónikus vesebetegségek progressziójának celluláris és molekuláris mechanizmusai.	Dr. Vannay Ádám Dr. Kaucsár Tamás

4.	A végstádiumú veseelégtelenség terápiája. Dialízis kezelés elmélete és fajtái.	Dr. Deák György v.o. Dr. Polner Kálmán v.o.
5.	A krónikus veseelégtelenség szövődményeinek terápiája: renalis anémia, sav-bázis háztartás, csontanyagcsere zavarai, nephro-cardiologia	Dr. Ambrus Csaba v.o.
6.	A diabeteses nephropathia patomechanizmusa, diagnózis, szűrés és kezelés	Dr. Vörös Péter v.o. Dr. Wagner László
7.	Gyakorlat: haemodialízis (Simmelweis-Fresenius Állomás, I. sz. Belgyógyászati Klinika)	Dr. Pethő Ákos Dr. Studinger Péter
8.	A vese transzplantáció elméleti alapjai. A transzplantált vese szövettana.	Dr. Fintha Attila Dr. Micsik Tamás
9.	Transzplantáció. Donor és recipiens szelekció. Vese-pancreas transzplantáció. Műtéttechnikai kérdések. Új lehetőségek a jövőben.	Dr. Toronyi Éva Dr. Cseprekál Orsolya
10.	Vesetranszplantációt követő szövődmények, gondozás. Gerontonephrologia.	Dr. Wagner László Dr. Rempert Ádám Dr. Ambrus Csaba v.o.
11.	Rehabilitáció a nephrológiában. Pszichonephrologia.	Dr. Polner Kálmán v.o. Dr. Haris Ágnes v.o.
12.	A krónikus vesebetegségek megelőzése - felnőtt korban vagy már megszületés előtt Holisztikus megközelítés	Dr. Mikes Bálint Dr. Rosivall László
13.	A vese tumoros betegségei. Tesztvizsga	Dr. Böszörményi-Nagy Géza v.o.

Az adott tantárgy határterületi kérdéseit érintő egyéb tárgyak (kötelező és választható tárgyak egyaránt!). A tematikák lehetséges átfedései:

A kurzus a só-víz háztartás, a sav-bázis egyensúlyzavaraival és a veseműködés károsodásával járó folyamatok megelőzésének, kezelésének és rehabilitációjának megismerésével foglalkozik és nincs olyan klinikai terület, ahol ezek ne fordulnának elő, ezért valamennyi klinikai tárggyal határterületi és kiegészítő jelentőségű.

A tantárgy sikeres elvégzéséhez szükséges speciális tanulmányi munka:

(Pl. terepgyakorlat, kórlapelemzés, felmérés készítése, stb.)

Tananyag készség szintű elsajátítása

A foglalkozásokon való részvétel követelményei és a távolmaradás pótlásának lehetősége:

Háromnál több hiányzás esetén érvénytelen a félév, pótlásra lehetőség kivételes esetekben van.

A megszerzett ismeretek ellenőrzésének módja a szorgalmi időszakban:

(Pl. házi feladat, beszámoló, zárhelyi stb. témaköre és időpontja, pótlásuk és javításuk lehetősége.)

Évközben szóbeli ellenőrzés történik

A félév aláírásának követelményei:

A hiányzási és a vizsgafeltételek teljesítése

A vizsga típusa:

Írásbeli tesztvizsga

Vizgakovetelmények:

(Elméleti vizsga esetén kérjük a tételsor megadását, gyakorlati vizsga esetén a vizsgáztatás témakörét és módját.)

Az előadásokon elhangzott, illetve tanult anyagból összeállított tesztkérdések írásbeli helyes megoldása az előadások címe által jelzett témakörökből.

Az osztályzat kialakításának módja és típusa:

(Az elméleti és gyakorlati vizsga beszámításának módja. Az évközi számonkérések eredményeink beszámítási módja.)

A félévvégi tesztvizsga eredménye és az évközi szereplés alapján 5 fokozatú értékelés

A vizsgára történő jelentkezés módja:

A vizsga közvetlenül az utolsó foglalkozást követően vagy egyéni jelentkezés alapján. Jelentkezés személyesen a Titkárságon.

A vizsga megismétlésének lehetőségei:

Kérésre szabadon

A tananyag elsajátításához felhasználható nyomtatott, elektronikus és online jegyzetek, tankönyvek, segédletek és szakirodalom (online anyag esetén html cím):

A felkészülés valamennyi hazai és nemzetközileg ismert és elfogadott tankönyvből, (vagy szakkönyvből), valamint a Moodle rendszerbe feltöltött előadás anyagokból történhet. Ezen belül örömmel ajánljuk az alábbiakat:

NEPHROLOGIA, Elmélet és klinikum, dialízis, transzplantáció. szerk. Rosivall L., Kiss I., *Medintel Kiadó* Budapest, pp 1-1450, ISBN 963 8433 27 2, 2003.

Klinikai Nephrologia. szerk. Kakuk György, *Medicina Könyvkiadó Rt.* Budapest, pp 1-1201, ISBN 963 242 824 2, 2004.

Brenner and Rector's the Kidney. ed. by Barry M. Brenner 7th edition, *W.B. Saunders Company* Philadelphia, pp 1-2702, ISBN 0-7216-5075-9, 2007

Nephrology, Hypertension, Dialysis, Transplantation. szerk. Andreoli T. E., Ritz E., Rosivall L., *Állami Nyomda Rt.*, Budapest, pp 1-610, ISBN 963 218 8322, 2005; második, átdolgozott kiadás pp 1-655, 2006

A tárgyat meghirdető habilitált oktató (tantárgyfelelős) aláírása:**A gesztorintézet igazgatójának aláírása:**

Beadás dátuma: 2020. május 15.

KÖVETELMÉNYRENDSZER

Semmelweis Egyetem, Általános Orvostudományi Kar
A gesztorintézet (és az esetleges közreműködő intézetek) megnevezése:

Belgyógyászati és Onkológiai Klinika a Transzlációs Medicina Intézet
- Nemzetközi Nephrologiai Kutató és Képző Központ együttműködésével

A tárgy neve: Nefrológia: a molekuláktól a betegágyig

Angol nyelven: Nephrology: from molecules to bedside

Német nyelven: Nephrologie: von Molekül zum Krankenbett

Kreditértéke: 2

Heti óraszám: 2 előadás: 2 gyakorlat: szeminárium:

Tantárgy típusa: kötelező kötelezően választható szabadon választható

Tanév: 2022/2023 II. félév

Tantárgy kódja: AOVBOK895_1M

(Új tárgy esetén Dékáni Hivatal tölti ki, jóváhagyást követően)

Tantárgyfelelős neve: Dr. Tislér András, habilitált egyetemi docens

Munkahelye, telefonos elérhetősége: SE. Belgyógyászati és Onkológiai Klinika, +36 20 663 2162,
tislér.andras@med.semmelweis-univ.hu

Beosztása: a Belgyógyászati és Onkológiai Klinika, Nefrológiai Részleg vezető

Habilitációjának kelte és száma: 2020. július 21. 10/2020

A tantárgy oktatásának célkitűzése, helye az orvosképzés kurrikulumban:

A tantárgy oktatásának célja, hogy klinikai megközelítésű, gyakorlati tudást adjon a hallgatóknak a legújabb kutatási eredményekre alapozva. Segítse elő a vesegyógyászat, azaz a glomeruláris, intersticiális, cisztás és vaszkuláris megbetegedések valamint a sav-bázis és elektrolit háztartás leggyakoribb zavarainak, a krónikus vesebetegség szövödményeinek és a vesepótló kezeléseknek, a dialízisnek és transzplantációnak jobb és átfogó megértését és eredményesebb kezelését.

A kurzus elmélyíti és kiszélesíti a hallgatók Belgyógyászat I. tantárgy nefrológia blokkjában megszerzett tudását. Fel kívánja ébreszteni a hallgatók érdeklődését nefrológiai tárgyú TDK tevékenység végzése, és későbbi szakdolgozat, PhD tanulmányok témaválasztása irányában is.

A kurzusunk a nemzetközileg is kiemelten sikeres nefrológiai oktatási, kutatási és betegellátási egyetemi hagyományainkra épül és szerves folytatása a vezető európai centrumként elismert Nemzetközi Nephrologiai Kutató és Képző Központ több évtizedes munkájának.

A tárgy oktatásának helye (előadóterem, szemináriumi helyiség, stb. címe):

Belgyógyászati és Onkológiai Klinika, Szemináriumi helyiség,
Budapest, Korányi Sándor u. 2/a.

A tárgy sikeres elvégzése milyen kompetenciák megszerzését eredményezi:

A veseműködés különböző károsodásaival, a só-víz és a sav-bázis háztartás zavaraihoz járó folyamatok megelőzésének, kezelésének és rehabilitációjának megismerésével eredményesebb betegellátás biztosítása

valamennyi szakterületre vonatkozóan.

A tantárgy felvételéhez, illetve elsajátításához szükséges előtanulmányi feltétel(ek):

Transzlációs medicina és kórélettan II.

A Belgyógyászat I. tantárgy nem feltétel, de javasolt

A kurzus megindításának hallgatói létszámfeltételei (minimum, maximum), a hallgatók kiválasztásának módja:

A legkisebb hallgatói létszám: 6

A legmagasabb hallgatói létszám 60, jelentkezési sorrendben

A kurzusra történő jelentkezés módja:

NEPTUN rendszeren keresztül

A tárgy részletes tematikája:

(Az elméleti és gyakorlati oktatást órákra (hetekre) lebontva, sorszámozva külön-külön kell megadni, az előadók és a gyakorlati oktatók nevének feltüntetésével, megjelölve a vendégoktatókat. Mellékletben nem csatolható!)

Vendégoktatókra vonatkozóan minden esetben szükséges CV csatolása!)

	Téma	Előadó
1.	A vesebetegségek klinikai megjelenése. A vesebetegségek vizsgálómódszerei.	Dr. Tislér András Dr. Ledó Nóra
2.	Nefrózis szindróma képével járó megbetegedések	Dr. Studinger Péter Dr. Dobi Deján
3.	Membranoproliferatív glomerulonefritisz, thrombotikus mikroangiopátiák	Dr. Reusz György Dr. Fintha Attila
4.	Szisztémás autoimmun megbetegedések nefrológiai vonatkozásai	Dr. Nagy György Dr. Deák György v.o.
5.	Ciliopátiák és egyéb öröklődő vesebetegségek	Dr. Tory Kálmán
6.	A sav-bázis háztartás zavarai, vérgáz analízis	Dr. Haris Ágnes v.o. Dr. Mogyoródi Bence
7.	A gyakori volumen- és ionzavarok	Dr. Deák György v.o. Dr. Studinger Péter
8.	Húgyúti infekciók, vesekőbetegség	Dr. Dolgos Szilveszter v.o. Dr. Szendrői Attila
9.	Akut vesekárosodás	Dr. Tislér András Dr. Ledó Nóra
10.	Diabéteszes és hipertenzív vesekárosodás	Dr. Vörös Péter v.o. Dr. Lengyel Zoltán v. o.
11.	A krónikus vesebeteg gondozása, a szövődmények ellátása	Dr. Pethő Ákos Dr. Ambrus Csaba v.o.
12.	A dialíziskezelés módszerei, szövődményei	Dr. Kevei Péter v.o. Dr. Pethő Ákos
13.	Vesetranszplantáció a gyakorlatban	Dr. Cseprekál Orsolya Dr. Wagner László
14.	A nefrológia jövője - A jövő nefrológiája Tesztírás	Dr. Rosivall László Dr. Tislér András

<p>Az adott tantárgy határterületi kérdéseit érintő egyéb tárgyak (kötelező és választható tárgyak egyaránt!). A tematikák lehetséges átfedései: Immunológia, urológia, intenzív terápia</p>
<p>A tantárgy sikeres elvégzéséhez szükséges speciális tanulmányi munka: <i>(Pl. terepgyakorlat, kórlapelemzés, felmérés készítése, stb.)</i> Nincs ilyen</p>
<p>A foglalkozásokon való részvétel követelményei és a távolmaradás pótlásának lehetősége: Háromnál több hiányzás esetén érvénytelen a félév, pótlásra lehetőség kivételes esetekben van.</p>
<p>A megszerzett ismeretek ellenőrzésének módja a szorgalmi időszakban: <i>(Pl. házi feladat, beszámoló, zárthelyi stb. témaköre és időpontja, pótlásuk és javításuk lehetősége.)</i> Nincs</p>
<p>A félév aláírásának követelményei: A hiányzási és a vizsgafeltételek teljesítése</p>
<p>A vizsga típusa: Írásbeli tesztvizsga</p>
<p>Vizsgakövetelmények: <i>(Elméleti vizsga esetén kérjük a tételsor megadását, gyakorlati vizsga esetén a vizsgáztatás témakörét és módját.)</i> Az előadásokon elhangzott, illetve tanult anyagból összeállított tesztkérdések írásbeli helyes megoldása az előadások címe által jelzett témakörökből.</p>
<p>Az osztályzat kialakításának módja és típusa: <i>(Az elméleti és gyakorlati vizsga beszámításának módja. Az évközi számonkérések eredményeink beszámítási módja.)</i> A félévvégi tesztvizsga eredménye alapján 5 fokozatú étékelés</p>
<p>A vizsgára történő jelentkezés módja: A NEPTUN rendszeren keresztül</p>
<p>A vizsga megismétlésének lehetőségei: A vizsgaidőszakban, tesztvizsgával</p>
<p>A tananyag elsajátításához felhasználható nyomtatott, elektronikus és online jegyzetek, tankönyvek, segédletek és szakirodalom (online anyag esetén html cím):</p> <ul style="list-style-type: none"> - a Moodle rendszerbe feltöltött előadás anyagok - - A klinikai nephrologia alapjai. Dr. Nagy Judit. Medicina, 2015 - Nefrológia és hipertónia jegyzet orvostanhallgatók számára. Szerk. Wittmann I., Pécsi Tudományegyetem, http://www.nephrologia.hu/upload/nephrologia/document/NEPHROLOGIAI_ES_HIPERTONIA_JEGYZET.pdf?web_id= - Kumar&Clark's Clinical Medicine. Szerk: Feather A, Randall D, Waterhouse M. Elsevier, 10th ed. pp 1339-1407, 2021 - Harrison's Principles of Internal Medicine, Szerk: Jameson, Fauci, Kasper, Hauser, Longo, Loscalzo:

McGraw-Hill Education, 20th ed., pp 2089-2177, 2018.

- Nephrology, Hypertension, Dialysis, Transplantation. szerk. Andreoli T. E., Ritz E., Rosivall L., *Állami Nyomda Rt.*, Budapest, pp 1-610, 2005; második, átdolgozott kiadás pp 1-655, 2006.

A tárgyat meghirdető habilitált oktató (tantárgyfelelős) aláírása:

A gesztorintézet igazgatójának aláírása:

Beadás dátuma: 2021. március 09.

KÖVETELMÉNYRENDSZER

Semmelweis Egyetem, Általános Orvostudományi Kar A gesztorintézet (és az esetleges közreműködő intézetek) megnevezése: SE ÁOK Traumatológiai Tanszék
A tárgy neve: Súlyos sérültek ellátásának speciális szempontjai Angol nyelven: Special aspects of the treatment of the multiple injured patients Német nyelven: Spezielle Aspekten der Therapie der politraumatisierten Patienten Kreditértéke: 2 Heti óraszám: 2 előadás: 2 x 45 perc gyakorlat: szeminárium: Tantárgy típusa: kötelező <u>kötelezően választható</u> szabadon választható
Tanév: 2022/2023. I. félév
Tantárgy kódja: AOVTRA821_1M <i>(Új tárgy esetén Dékáni Hivatal tölti ki, jóváhagyást követően)</i>
Tantárgyfelelős neve: Dr. Bodzay Tamás PhD Munkahelye, telefonos elérhetősége: Péterfy Kórház-Rendelőintézet és Manniger Jenő Országos Traumatológiai Intézet +36 1 299 7700/titkárság Beosztása: orvos igazgató Habilitációjának kelte és száma: 2019. 11. 08. docensi kinevezés, habilitáció folyamatban Gesztorintézet vezetőjének neve: Prof. Dr. Hangody László egyetemi tanár Munkahelye, telefonos elérhetősége: SE ÁOK Traumatológiai Tanszék, 1145 Budapest, Uzsoki u. 29-41. Tel: 06 1 467 3851 Beosztása: tanszékvezető Gesztorintézet vezetője habilitációjának kelte és száma: kelte: 2003. V. 24. száma: 10/2003
A tantárgy oktatásának célkitűzése, helye az orvosképzés kurrikulumában: A súlyos sérültellátás szabályainak oktatása a traumatológia tantárgy oktatási programjában szerepel, de jelenleg valós súlyánál kisebb mértékben reprezentált. A cél olyan graduális oktatási tematika kialakítása, ami az orvostanhallgatók érdeklődését felkeltve a későbbiekben a súlyos sérültek minél jobb ellátását eredményezi, az érintett páciensek ellátásában résztvevő leendő szakemberek elméleti és gyakorlati tudását erősíti.
A tárgy oktatásának helye (előadóterem, szemináriumi helyiség, stb. címe): Péterfy Kórház – Rendelőintézet és Manninger Jenő Országos Traumatológiai Intézet VIII. em. Konferencia terem 1081 Budapest, Fiumei út 17.
A tárgy sikeres elvégzése milyen kompetenciák megszerzését eredményezi: A politarumatizált sérültek ellátásához szükséges speciális ismeretek illetve szemlélet megszerzése .

<p>A tantárgy felvételéhez, illetve elsajátításához szükséges előtanulmányi feltétel(ek): Elsősegély, Makroszkópos anatómia II., Orvosi terminológia, Orvosi élettan II., Patológia II., Farmakológia II., Bevezetés a klinikumba, Orvosi etika, Belgyógyászati propedeutika, Belgyógyászat nyári gyakorlat, Katasztrófamedicina, Kísérletes és sebészeti műtétan, Sebészet II.</p>
<p>A kurzus megindításának hallgatói létszámfeltételei (minimum, maximum), a hallgatók kiválasztásának módja: Minimum: 2 fő Maximum: 30 fő</p>
<p>A kurzusra történő jelentkezés módja: Neptun programban</p>
<p>A tárgy részletes tematikája: <i>(Az elméleti és gyakorlati oktatást órákra (hetekre) lebontva, sorszámozva külön-külön kell megadni, az előadók és a gyakorlati oktatók nevének feltüntetésével, megjelölve a vendégoktatókat. Mellékletben nem csatolható! Vendégoktatókra vonatkozóan minden esetben szükséges CV csatolása!)</i></p> <ul style="list-style-type: none"> • A súlyos sérülés: jellegzetességek, a politrauma definíciója- bevezetés Dr. Bodzay Tamás 2. A súlyos sérültek képalkotó diagnosztikája Dr Papp Éva 3. Damage control- early total care; 4. Mellkasi sérülések ellátása politraumában Dr. Flóris István, 5. Hasi sérülések ellátása Dr. Bodzay Tamás 6. Medencesérülések ellátása Dr. Bodzay Tamás 7. A központi idegrendszer sérüléseinek ellátása Dr. Viola Árpád 8. Gerinc- és gerincvelő sérülések ellátása Dr. Viola Árpád 9. Politraumatizáltak intenzív ellátása Dr. Nardai Gábor 10. Súlyos gyermeksérültek ellátása Dr. Kassai Tamás 11. Végtagsérülések ellátása politraumatizáltakon I. Dr. Kocsis András 12. Végtagsérülések ellátása politraumatizáltakon II. Dr. Balázs Péter 13. Súlyos sérültek rehabilitációja Dr. Cserháti Péter 14. Konzultáció Dr Bodzay Tamás
<p>Az adott tantárgy határterületi kérdéseit érintő egyéb tárgyak (kötelező és választható tárgyak egyaránt!). A tematikák lehetséges átfedései: Ortopédia, Traumatológia, Elsősegély, Neurotraumatológia, Sportsebészet, Plasztikai sebészet</p>
<p>A tantárgy sikeres elvégzéséhez szükséges speciális tanulmányi munka: <i>(Pl. terepgyakorlat, kórlapelemzés, felmérés készítése, stb.)</i></p>

Ügyeleti ellátásban való részvétel, opcionális
A foglalkozásokon való részvétel követelményei és a távolmaradás pótlásának lehetősége: -
A megszerzett ismeretek ellenőrzésének módja a szorgalmi időszakban: (Pl. házi feladat, beszámoló, zárthelyi stb. témaköre és időpontja, pótlásuk és javításuk lehetősége.) -
A félév aláírásának követelményei: -
A vizsga típusa: Írásbeli tesztvizsga
Vizsgakövetelmények: (<i>Elméleti vizsga esetén kérjük a tételsor megadását, gyakorlati vizsga esetén a vizsgáztatás témakörét és módját.</i>) Kötelezően megadott tankönyvi anyag, az elektronikus tananyagok tartalma (Moodle-ben) és a tanórákon elhangzottak megfelelő ismerete. Elméleti vizsga témakörök: <ol style="list-style-type: none"> 1. A súlyos sérülés: jellegzetességek, a politrauma definíciója- bevezetés 2. A súlyos sérültek képalkotó diagnosztikája 3. Damage control- early total care; 4. Mellkasi sérülések ellátása politraumában 5. Hasi sérülések ellátása 6. Medencesérülések ellátása 7. A központi idegrendszer sérüléseinek ellátása 8. Gerinc- és gerincvelő sérülések ellátása 9. Politraumatizáltak intenzív ellátása 10. Súlyos gyermeksérültek ellátása 11. Végtagsérülések ellátása politraumatizáltakon 12. Súlyos sérültek rehabilitációja Értékelés: 5 fokozatú
Az osztályzat kialakításának módja és típusa: (<i>Az elméleti és gyakorlati vizsga beszámításának módja. Az évközi számonkérések eredményeink beszámítási módja.</i>) Írásbeli tesztvizsga eredménye
A vizsgára történő jelentkezés módja: Neptun programban
A vizsga megisméltésének lehetőségei: Szóbeli vizsga előre egyeztetett időpontban. (Neptun regisztrációval)
A tananyag elsajátításához felhasználható nyomtatott, elektronikus és online jegyzetek, tankönyvek, segédletek és szakirodalom (online anyag esetén html cím):

Elsősorban az előadások anyaga.

Ajánlott irodalom:

Fekete K. – Ács G.: Traumatológia Medicina Könyvkiadó Zrt. 2016

Renner A.: Traumatológia Medicina Könyvkiadó Zrt. 2011

Online tananyag:

Semmelweis Egyetem E-learning portál (Moodle)

<https://itc.semmelweis.hu/moodle/?lang=hu>

A tárgyat meghirdető habilitált oktató (tantárgyfelelős) aláírása:

A gesztorintézet igazgatójának aláírása:

Beadás dátuma:

KÖVETELMÉNYRENDSZER

Semmelweis Egyetem, Általános Orvostudományi Kar Gesztorintézet: Urológiai Klinika Közreműködő Intézet: Magatartástudományi Intézet			
A tárgy neve: Szexuális medicina Angol nyelven: Sexual medicine Német nyelven: Sexuelle Medizin Kreditértéke: 2 Heti óraszám: 2 előadás: gyakorlat: szeminárium: 2 Tantárgy típusa: kötelező <u>kötelezően választható</u> szabadon választható			
Tanév: 2021/2022 második félév			
Tantárgy kódja: AOSURO863_1M <i>(Új tárgy esetén Dékáni Hivatal tölti ki, jóváhagyást követően)</i>			
Tantárgyfelelős neve: Prof. Dr. Nyirády Péter Munkahelye, telefonos elérhetősége: Urológiai Klinika, 06-1-4591500 Beosztása: igazgató Habilitációjának kelte és száma: 2009/283			
A tantárgy oktatásának célkitűzése, helye az orvoscépzés kurrikulumban: A szexuális medicina az emberi szexualitás orvosi vonatkozásaival foglalkozó tudományág. Témaköréhez tartozik többek között a szexuális zavarok diagnosztikája és terápiája, a szomatikus betegségek és a pszichés zavarok kapcsolata a szexualitással, az orvosi kezelések szexuális mellékhatásai. Mivel ezekkel a kérdésekkel a gyakorló orvosok napi szinten találkoznak, kiemelt jelentősége van annak, hogy az orvostanhallgatók megismerjék a szexuális medicina alapelveit, szemléletmódját és korszerű módszereit. A szexuális medicina interdiszciplináris tudományág: egyaránt érinti többek között az urológia, a nőgyógyászat, a belgyógyászat, és a magatartástudomány területeit. Ennek megfelelően a kurzus maga is interdiszciplináris: oktatói az orvoslás különböző szakterületeinek képviselői.			
A tárgy oktatásának helye (előadóterem, szemináriumi helyiség, stb. címe): Urológiai Klinika előadóterem (1082 Budapest, Üllői út 78.)			
A tárgy sikeres elvégzése milyen kompetenciák megszerzését eredményezi: A kurzus elvégzésével <ul style="list-style-type: none">- javul a szexuális zavarok felismerésének készsége- a hallgatók elsajátítanak olyan ismereteket, amelyek segítségével a szexuális zavarok enyhe formáit gyakorló orvosként önállóan is kezelni tudják- rátekintést nyernek a szexuális zavarok kezelésének szakorvosi területeire			
A tantárgy felvételéhez, illetve elsajátításához szükséges előtanulmányi feltétel(ek): Belgyógyászati propedeutika			
A kurzus megindításának hallgatói létszámfeltételei (minimum, maximum), a hallgatók kiválasztásának módja: A legkisebb hallgatói létszám: 10 A legmagasabb hallgató létszám: 100 (a Neptunon való jelentkezés sorrendjében)			
A kurzusra történő jelentkezés módja: A NEPTUN rendszeren keresztül			
A tárgy részletes tematikája: 1. Szexuális medicina: múlt, jelen, jövő. A humán szexualitás holisztikus megközelítésben - Dr.			

Pilling János

2. Női szexuális zavarok: a vágy, az izgalom és az orgazmus zavarai, fájdalomzavarok - Dr. Gyovai Gabriella

3. Szexualitás a várandósság és a menopauza időszakában - Prof. Dr. Ács Nándor

4. Férfi szexuális zavarok: merevedési zavar - Dr. Fekete Ferenc

5. Férfi szexuális zavarok: a magömlés zavarai, a férfiak orgazmuszavarai - Dr. Kopa Zsolt

6. Szexualitás és gyógyszerek: szexuális zavarok farmakológiai kezelési lehetőségei, gyógyszerek szexuális mellékhatásai - Dr. Riesz Péter

7. A szexuális zavarok pszichoterápiás kezelése - Dr. Pilling János

8. Genitális sebészet a szexuális zavarokban - Prof. Dr. Nyirády Péter

9. Szexuális zavarok krónikus betegek körében - Dr. Takács Éva

10. Daganatos betegek szexualitása – Prof. Dr. Dank Magdolna

11. A nemi identitás zavarai – Dr. Simon Lajos

12. Szexuális abúzus és erőszak - Dr. Vizi János

13. A parafíliák kialakulásának fejlődési és kulturális kontextusa - Dr. Hevesi Krisztina

14. Zárás, tesztírás

Az adott tantárgy határterületi kérdéseit érintő egyéb tárgyak (kötelező és választható tárgyak egyaránt!). A tematikák lehetséges átfedései:

A szexuális medicina kurzus legtöbb témaköre jelenleg nem része a graduális képzésnek. Ez a kurzus az Urológia, valamint a Pszichiátria tantárgyakkal áll a legszorosabb kapcsolatban, a következő területeken: férfiak szexuális zavarai, a szexuális zavarok pszichoterápiája. A szexuális medicina tantárgy azonban ezeket a témaköröket is részletesebben ismerteti és, tágabb kontextusba helyezi.

A tantárgy sikeres elvégzéséhez szükséges speciális tanulmányi munka: -
(Pl. terepgyakorlat, kórlapelemzés, felmérés készítése, stb.)

A foglalkozásokon való részvétel követelményei és a távolmaradás pótlásának lehetősége: A félév végi aláíráshoz a szemináriumok legalább 75%-án való részvétel szükséges. A távolmaradás pótlására nincs lehetőség.

A megszerzett ismeretek ellenőrzésének módja a szorgalmi időszakban: nincsenek félévközi ellenőrzések.

A félév aláírásának követelményei:

- A szemináriumok legalább 75%-án való részvétel

A vizsga típusa: Írásbeli tesztvizsga az utolsó oktatási héten

Vizsgakövetelmények: az írásbeli záróvizsga eredményes (legalább 60%-ot elérő) teljesítése

Az osztályzat kialakításának módja és típusa:

Az írásbeli záróvizsga eredményei alapján:

50% alatt: elégtelen (1)

51-60%: elégséges (2)

61-70%: közepes (3)

71-80%: jó (4)

80% felett: jeles (5)

A vizsára történő jelentkezés módja: a NEPTUN rendszeren keresztül

A vizsga megismétlésének lehetőségei: Elégtelen osztályzat, igazolt betegség miatti hiányzás vagy javítási szándék esetén a szorgalmi időszak végéig a vizsga egy alkalommal ismételhető.

A tananyag elsajátításához felhasználható nyomtatott, elektronikus és online jegyzetek, tankönyvek, segédletek és szakirodalom (online anyag esetén html cím):

Kötelező irodalom:

Pilling János, Ács Nándor, Nyirády Péter: Szexuális medicina. Medicina Könyvkiadó, Budapest, 2021. kijelölt részei: 13-193, 207-220, 245-253, 315-326

Ajánlott irodalom:

- Lukács Eszter: A szexuális diszfunkciók kognitív viselkedésterápiája. In: Perczel-Forintos Dóra és Mórotz Kenéz (szerk.): Kognitív viselkedésterápia. Medicina Könyvkiadó, Budapest, 2019, 451-510.
- Papp György: Az andrológia tankönyve. Medicina Könyvkiadó, Budapest 2000.

A tárgyat meghirdető habilitált oktató (tantárgyfelelős) aláírása:

A gesztorintézet igazgatójának aláírása:

Beadás dátuma:

KÖVETELMÉNYRENDSZER

Semmelweis Egyetem, Általános Orvostudományi Kar A gesztorintézet (és az esetleges közreműködő intézetek) megnevezése: Aneszteziológiai és Intenzív Terápiás Klinika			
A tárgy neve: Utazásorvostan			
Angol nyelven: Travel Medicine			
Német nyelven: Reisemedizin			
Kreditértéke:			
Heti óraszám: 2 óra	előadás:	gyakorlat:	szeminárium: 2 óra
Tantárgy típusa: kötelező	<u>kötelezően választható</u>	szabadon választható	
Tanév: 2022/2023.			
Tantárgy kódja: AOVANE822_1M <i>(Új tárgy esetén Dékáni Hivatal tölti ki, jóváhagyást követően)</i>			
Tantárgyfelelős neve: Prof. Dr. Gál János			
Munkahelye, telefonos elérhetősége: Semmelweis Egyetem Aneszteziológiai és Intenzív Terápiás Klinika, +36 1 355 6565			
Beosztása: egyetemi tanár, klinikaigazgató			
Habilitációjának kelte és száma: 2007. január 30. 1/2007/habil			
A tantárgy oktatásának célkitűzése, helye az orvosképzés kurrikulumában: A tárgy oktatási fókuszpontjában azon szempontok vannak, amelyeket az utazási tematikára felfűzve, más tárgyaknál szemléletesebben, szintetizálva tud megjelentetni: <ul style="list-style-type: none">- Az utazók által behurcolt, hazánkban az átlag orvos számára jellemzően ismeretlen tünettanú betegségek, melyek pandémiás előfordulása (SARS, H1N1, Zika-vírus, COVID-19 stb.) egyre gyakoribb.- A külföldről érkező utazók által behurcolt betegségek diagnosztikája, kezelése és az immunológiailag nem felkészült társadalom védelme a migránsválság kapcsán reflektorfénybe került.- Az utazók (különösen a krónikus betegségben szenvedők) utazás előtti tanácsadása, hiszen az utazás okozta egészségkárosodások 99%-át a krónikus betegségek akut exacerbációja és a balesetek teszik ki.- Az utazók vakcinálása, annak indikációja is kellően súlyozott és praktikus módon kerül az orvostanhallgatók oktatásába.- A visszatérő utazó akut megbetegedésénél a beteget külföldön ért noxa patogén szerepe áll a fókuszban – ez a szakorvosképzésben (háziiorvosi, foglalkozás-egészségügyi orvostan, sürgősségi orvostanban) is súlyozott kérdésnek tekinthető.- Az oktatásban ismertetjük az utazási biztosítások, az Európai Egészségbiztosítási Kártya és az assistance-orvostan fogalmát és jelentőségét.			
A tárgy oktatásának helye (előadóterem, szemináriumi helyiség, stb. címe): Előadóterem, elméleti tömb vagy elméleti orvostudományi központ			
A tárgy sikeres elvégzése milyen kompetenciák megszerzését eredményezi: Utazás előtti tanácsadás, vakcináció, külföldi betegek ellátása			
A tantárgy felvételéhez, illetve elsajátításához szükséges előtanulmányi feltétel(ek): Belgyógyászati alapismeretek, orvosi elsősegélynyújtás (oxyológia); Orvos-egészségügyi szociológia, Orvosi kommunikáció			
A kurzus megindításának hallgatói létszámfeltételei (minimum, maximum), a hallgatók			

kiválasztásának módja: Minimum 10, maximum 25 fő, a jelentkezés sorrendjében			
A kurzusra történő jelentkezés módja: jelentkezés a Neptun-rendszerben			
A tárgy részletes tematikája: A félév során blended learning formájában: <ul style="list-style-type: none"> - 5 x 90 perc jelenléti szeminárium (= 10 tanóra); - 13 e-lecke on-line felületen (Moodle), leckénként 60 perc felkészülési idővel (= 16 tanóra) - félévközi ellenőrzés: (= 2 tanóra) - összesen: 10+16+2= 28 tanóra 			
Hetek száma	Tananyag-rész száma	Szeminárium címe	Oktató
1.hét	1.	Az utazásorvostan helye az orvosi diszciplínák között; az utazásorvostani tudnivalók hasznosítása a betegellátásban	Prof. Dr. Gál János
	2.	Az utazásorvostan története	Dr. Felkai Péter
2.hét	3.	Az utazásorvostan alapjai	Dr. Felkai Péter
	4.	Utazás közben fellépő megbetegedések 1.	Dr. Felkai Péter
3.hét	5.	Utazás közben fellépő megbetegedések 2.	Dr. Felkai Péter
	6.	Utazás közben fellépő megbetegedések 3.	Dr. Felkai Péter
4.hét	7.	Akut megbetegedések az utazás célhelyén: Fertőző megbetegedések	Dr. Felkai Péter
	8.	Az utazók védőoltása	Dr. Felkai Péter
5.hét	9.	Tanácsadás a légi utazás előtt	Dr. Felkai Péter
	10.	Repatriáció	Dr. Felkai Péter
6.hét	11.	Utazás előtti tanácsadás	Dr. Felkai Péter
	12.	Utasbiztosítás	Dr. Felkai Péter
7.hét	13.	Szexuális úton terjedő betegségek	Dr. Felkai Péter
	14.	A hazatérő utazók és migránsok egészségügyi problémái	Dr. Felkai Péter
8.hét	15.	Utazók bőrgyógyászati problémái.	Dr. Felkai Péter
Az adott tantárgy határterületi kérdéseit érintő egyéb tárgyak (kötelező és választható tárgyak egyaránt!). A tematikák lehetséges átfedései: Belgyógyászat I, Sürgősségi orvostan - oxyológia, Családorvostan			
A tantárgy sikeres elvégzéséhez szükséges speciális tanulmányi munka: (Pl. terepgyakorlat, kórlapелеmzés, felmérés készítése, stb.) nincs			
A foglalkozásokon való részvétel követelményei és a távolmaradás pótlásának lehetősége: Az e-learning leckék heti követése, min. 30 perc foglalkozás és a kontaktórákon való megjelenés			
A megszerzett ismeretek ellenőrzésének módja a szorgalmi időszakban: (Pl. házi feladat, beszámoló, zárthelyi stb. témaköre és időpontja, pótlásuk és javításuk lehetősége.) Az egyes modulok végén feladott ellenőrző kérdések legalább 71%-ának helyes megválaszolása			

A félév aláírásának követelményei: maximum 3 mulasztott szemináriumi óra, sikeresen kitöltött modul-végi ellenőrző tesztek

A vizsga típusa: feleletválasztós computer-vezérelt teszt

Vizsgakövetelmények: tételsor

1. Mi az utazásorvostan feladata az utazók ellátásában?
2. Milyen szubdiszciplínái vannak az utazásorvostannak, és mi a feladatuk?
3. Milyen prevenciós és gyógyító eszközökkel rendelkezik az utazásorvostan orvosa?
4. Mi tette lehetővé a tömegturizmust?
5. Mi volt a karanténok szerepe a járványok féken tartásában?
6. A világon jelenleg is vannak karanténok?
7. Mi a két fő utazásfajta, és mik azok egészségügyi veszélyei?
8. Az Ön külföldi csoporttársa melyik utazási kategóriába tartozik?
9. Az utazásfajták közül hová sorolná a gyógyturizmust?
10. Az utazásfajták közül hová sorolná az euthanázia turizmust?
11. Mely utazók számítanak egészségi állapotuk miatt nagy kockázatúaknak?
12. Melyek a magas kockázatú utazócsoporthoz tartozók?
13. Egy 50 éves, kissé obese vállalati igazgató Tajvanba utazik, üzleti tárgyalásra. Anamnézisében hipertóniabetegség és diabetes mellitus szerepel. Milyen rizikófaktorai vannak?
14. Endémiás terület alatt azt a földrajzi területet értjük, ahol egy meghatározott (általában fertőző) betegség állandóan jelen van (prevalenciája nagy, azaz az adott időpontban, ill. időszakban egy adott populációt érintő betegség előfordulási gyakorisága nagy)
15. Az utazó desztinációban végzett tevékenységének elemzésének jelentősége
16. Az üzleti út a humanitárius segélynyújtó munkánál nagyobb kockázatú, mert az üzleti út során az utazó szoros kapcsolatba kerül a helybéli lakosokkal, s így fokozottabb a fertőzés veszélye.
17. A légi utazás kockázatai
18. Az utazók hány százalékánál lép fel egészségügyi probléma?
19. Az utazás előtti akut megbetegedések kezelése
20. Milyen kihatása nincs az olyan banális betegségnek utazás előtt, mint a megfázás?
21. Milyen kihatásai vannak az olyan banális betegségnek utazás előtt, mint a bokarándulás?
22. Melyik régióban találhatóak a magyar utazók főbb utazási célpontjai?
23. A tengerparti desztináció kockázati legfontosabb tényezői
24. Mik a magyarok által üzött főbb szabadidő sportok?
25. Hogyan kell szedni a maláriaellenes gyógyszereket?
26. Kaphatnak-e a gyermekek maláriaellenes gyógyszert?
27. Melyek az exsiccosis tünetei felnőtteknél?
28. Melyek az exsiccosis tünetei gyermekeknél?
29. Mi a hőártalom elsődleges terápiája?
30. Milyen védőoltás szükséges majomharapás esetén?
31. Melyek az üres gyomorral megelőzhető a mozgásbetegségek?
32. Mik a repüléssel összefüggő mélyvénás trombózis (TRDVT) kialakulásának predilekciós tényezői?
33. Mi a TRDVT prevenciója a közepes kockázatú utazóknál?
34. Kik a magas kockázatú utazók a TRDVT szempontjából?
35. Hogyan valósítható meg a magas kockázatú utazók TRDVT prevenciója teljes antikoagulációja alacsony molekulásúlyú heparinnal?
36. Mi a szívinfarktuson átesett beteg utazás előtti felkészítése?
37. Mi a 6 perces járási teszt célja?
38. Miért csak az operációt követő 10. napon utazhat a beteg repülőgépen?
39. Miért kiszolgáltatott a pszichiátriai beteg külföldön?
40. Mi az utazók vizeletretenciójának leggyakoribb oka?
41. Mit tegyen a cukorbeteg, ha utazás közben kifogy a gyógyszere?
42. Mi a bűvárbetegség?
43. Mik a dekompresziós betegség kezelésének módjai?
44. Milyen egészségügyi veszélyei vannak a vízparti nyaralásnak?

45. Mik a hegyibetegség tünetei?
46. Mi a hegyibetegség felléptekor az első két teendő?
47. Mi a hegyibetegség kezdetének magassága?
48. Mik az utazással összefüggő betegségek megelőzésének lehetőségei (biomedicinális triász elemei)?
49. Melyek a vakcináció általános ellenjavallatai?
50. Melyek a vakcináció utáni szövődményt jelző tünetek az alábbiak közül?
51. Mik a biztonságos étel fogyasztásának szabályai a trópusi országokban?
52. Mi az alábbiak között a biztonságos folyadékforma?
53. Mi az utazási hasmenés kezelése?
54. Mikortól nem repülhet a terhes asszony?
55. Miért veszélyes a Zika-vírus fertőzés a terhes nőkre?
56. Szedhet-e a terhes nő antimaláriás szert?
57. Rövid útra induló nőknek hogyan javasolná a fogamzásgátló szedését?
58. Mit nem vihet fel közforgalmú repülőgépre az utas?
59. A repatriáció és a hazaszállítás azonos fogalmak?
60. Mik a menetrendszerű járaton való betegszállítás kontraindikációi?
61. Milyen távon érdemes a beteget mentőgépkocsival szállítani?
62. Melyik beteget nem lehet mentőrepülőgéppel szállítani?
63. Milyen szempontokat kell különösen szem előtt tartani a külföldi betegellátás során?
64. Általában milyen gyógyszereket nem lehet külföldre vinni orvosi dokumentáció nélkül az alábbiak közül?
65. Milyen egészségügyi szolgáltatók fogadják el az EHIC kártyát külföldön?
66. Mi az a BBP biztosítás?
67. Mikor javasoljuk a hazatérő utazónak az azonnali orvoshoz fordulást?
68. Melyek a leggyakoribb tünetei a trópusi illetve a mediterrán területről hazaérkező utazónak?
69. Lázás állapotú hazatért utazónál milyen kórállapotokra gondolunk először?
70. A láz mellett milyen kísérő tünetek esetén kell sürgősséggel kivizsgálni a beteget?
71. Mit nevezünk krónikus hasmenésnek?
72. Miért nehéz a szexuális fertőzés okozta betegségek felfedezése?

Az osztályzat kialakításának módja és típusa:

Sikeresen megoldott modulok végi tesztek összesítése, melyekből computer válogatott kérdésekből lesz kialakítva a végső eredmény, az alábbiak szerint összesen 30 kérdés
0-10: elégtelen; 10-14: elégséges; 15-19: közepes; 20- 24: jó; 25-30: jeles

A vizsgára történő jelentkezés módja:

a Neptun-rendszerben

A vizsga megismétlésének lehetőségei:

szóbeli vizsga

A tananyag elsajátításához felhasználható nyomtatott, elektronikus és online jegyzetek, tankönyvek, segédletek és szakirodalom (online anyag esetén html-cím):

<https://itc.semmelweis.hu/moodle/course/view.php?id=1129>

Dr. Felkai Péter – Prof. Dr. Paragh György: Utazásorvostan, egyetemi tankönyv. Medicina,2011

Dr. Felkai Péter: Utazásorvostan, egyetemi jegyzet Documed Kk. 2006

A tárgyat meghirdető habilitált oktató (tantárgyfelelős) aláírása:

Prof. Dr. Gál János

A gesztorintézet igazgatójának aláírása:

Prof. Dr. Gál János

Beadás dátuma:

2020. április 30.

KÖVETELMÉNYRENDSZER

Semmelweis Egyetem, Általános Orvostudományi Kar A gesztorintézet (és az esetleges közreműködő intézetek) megnevezése: Érsebészeti és Endovaszkuláris Tanszék, Angiológiai Tanszéki Csoport			
A tárgy neve: Vascularis Medicina Angol nyelven: Vascular Medicine Német nyelven: Gefäßmedizin Kreditértéke: 2 kredit Heti óraszám: előadás: 2 óra gyakorlat: 0 szeminárium: 0 Tantárgy típusa: kötelezően választható			
Tanév: 2022/2023.			
Tantárgy kódja: AOVAGL476_1M <i>(Új tárgy esetén Dékáni Hivatal tölti ki, jóváhagyást követően)</i>			
Tantárgyfelelős neve: Dr. Sótonyi Péter egyetemi tanár, tanszékvezető Munkahelye, telefonos elérhetősége: Érsebészeti és Endovaszkuláris Tanszék, +36208258046 Beosztása: egyetemi tanár Habilitációjának kelte és száma: 2014 (06/2014)			
A tantárgy oktatásának célkitűzése, helye az orvosképzés kurrikulumban: A szív- és érbetegségek változatlanul világszinten és hazánkban is a vezető halálokok között vannak. A graduális oktatásban a kardiológia már megfelelő részarányt képvisel, az érbetegségek azonban, amelyek legalább olyan súlyúak, mint a szívbetegségek, csak rendkívül szerény óraszámokban képviseltetik magukat a kurrikulumban. Ezért látjuk szükségesnek egy kötelezően választható tantárgy formájában a kor színvonalának megfelelő alapképzést nyújtani. Az angiológiát jelenleg a belgyógyászat keretén belül nem oktatják, az érsebészetet összesen két tantermi előadásban oktatjuk, az invazív radiológia egy előadásban szerepel a radiológia kurrikulumban. Ez indokolja, hogy az egyetemi kurrikulumban az eddig széttagozódó, nem egységes elvek alapján oktatott, alacsony óraszámokban megjelenő ismereteket egységes tantárgy alá vonjuk. Az érsebészet 2012 óta önálló alapszakvizsga, az angiológia 2013 óta önálló, ráépített szakvizsga lett. A tárgy elsajátításán keresztül motivációt jelent a jövő nemzedék angiológus, érsebész és intervenció-s radiológus utánpótlásában.			
A tárgy oktatásának helye (előadóterem, szemináriumi helyiség, stb. címe): Előadóterem (EOK Hári Pál terem, Budapest IX., Tűzoltó utca 37-47.)			
A tárgy sikeres elvégzése milyen kompetenciák megszerzését eredményezi: Rizikófaktorok ismerete, az egyes kórképek kezelésének angiológiai, érsebészeti és intervenció-s radiológiai lehetőségei, ezek határai, az indikációk megismerése. A több szervet, illetve szervrendszert érintő érbetegség komplex szemlélete és ennek ismeretében az ideális terápia megválasztása. A jövőben már meglévő külföldi példák alapján az ér betegek vascularis centrumokban fognak az ellátáshoz jutni Magyarországon is. A tantárgy teljesítése hozzásegíti a medikusokat, hogy megfelelő ismeretekkel rendelkezzenek egy-egy ilyen centrum működésének elveivel, illetve gyakorlatával kapcsolatosan.			
A tantárgy felvételéhez, illetve elsajátításához szükséges előtanulmányi feltétel(ek): AOKBL1017_2M VAGY AOKBL1467_1M VAGY AOKBL2018_2M VAGY AOKBL2468_1M VAGY AOKBL3019_2M VAGY AOKBL3469_1M			

A kurzus megindításának hallgatói létszámfeltételei (minimum, maximum), a hallgatók kiválasztásának módja:

Hallgatói létszámfeltételek: minimum 20 jelentkező; nincs felső korlát.
Bármely, az előkövetelményeknek megfelelő hallgató felveheti, nincs további kiválasztás.

A kurzusra történő jelentkezés módja:

Kurzus felvétele a Neptun rendszerben.

A tárgy részletes tematikája:

(Az elméleti és gyakorlati oktatást órákra (hetekre) lebontva, sorszámozva külön-külön kell megadni, az előadók és a gyakorlati oktatók nevének feltüntetésével, megjelölve a vendégoktatókat.

Mellékletben nem csatolható!

Vendégoktatókra vonatkozóan minden esetben szükséges CV csatolása!)

A Vaszkuláris medicina c. egyetemi jegyzet tartalma:

1. hét

- Verőérbetegségek etiológiája, kockázati tényezői, szűrése, prevenciója (Dr. Farkas Katalin)
- Nyirokkeringési betegségek. Diagnosztika, kezelés (Dr. Farkas Katalin)

2. hét

- Visszérbetegségek etiológiája, kockázati tényezői, szűrése, prevenciója (Dr. Pécsváradý Zsolt)
- Képzalkotó eljárások az artériás betegségek diagnosztikájában. A viscerális ereken végzett intervenciók indikációja. A viscerális erek sebészete. Indikáció és technika krónikus és akut bél ischaemia, vese erek szűkületeinek megoldására. Visceralis aneurysmák ellátása (Dr. Csobay-Novák Csaba)

3. hét

- Az alsóvégtagi verőérbetegség klinikuma, diagnosztikája, konzervatív terápiája (Dr. Járai Zoltán)
- Vasculitisek és egyéb nem atherosclerosis eredetű érbetegségek klinikuma. Raynaud syndroma (Dr. Járai Zoltán)

4. hét

- Az érsebészet és angiológia története. Az érsebészetben használatos eljárások, műtéti típusok (Dr. Entz László)
- A viscerális artériák betegségeinek klinikuma, diagnosztikája. A renovascularis betegség: jelentőség, diagnosztika, terápia. (Dr. Kolossváry Endre)

5. hét

- Az intervenciókról általában (intervenció fejlődése, betegek előkészítése, monitorozása, eredmények kiértékelése). Terápiás beavatkozások ismertetése: behatolás, eszközök, PTA; stent; stentgraft; alternatív eljárások; embolisatio; fibrinolysis, aspiráció (Dr. Gyánó Marcell)
- Endovaszkuláris terápiás lehetőségek alsóvégtagi verőérbetegség esetén (Dr. Nemes Balázs)

6. hét

- Az alsóvégtagi verőérbetegség sebészi kezelése (Dr. Szabó Gábor Viktor)
- Diabeteses láb. Felismerés, kezelés, rehabilitáció (Dr. Sótonyi Péter)

7. hét

- A stroke fogalma, tünettana, stádium beosztások. A carotis atherosclerosis diagnosztikája (Dr. Óváry Csaba)
- Carotis revaszkularizáció: indikáció, formái. Intervenció és sebészeti beavatkozások. (Dr. Entz László)

8. hét

- A felső végtag ereinek betegségei. Thoracic Outlet Szindróma. A felső végtagon végzett sebészi és endovaszkuláris intervenciók (Dr. Banga Péter)
- A mellkasi verőerek sebészete (aorta, aortaív). Stent-graft (Dr. Banga Péter)

9. hét

- Aorta dissectiók és traumás aorta sérülések diagnosztikája és ellátása. Perifériás artériás aneurysmák (Dr. Szeberin Zoltán)
- A dilatatív érbetegségek etiológiája, patológiája, megjelenési formái, tünettana, kezelési elvei. Hasi aorta aneurysmák (Dr. Sótonyi Péter)

10. hét

- Képpalkotó eljárások a vénás betegségek diagnosztikájában. (Dr. Dósa Edit)
- A VTE konzervatív terápiája. A thrombophiliák (Dr. Járai Zoltán)

11. hét

- Nagyvénák betegségeinek intervenciós ellátása. Proximalis mélyvénás thrombosisok endovaszkuláris kezelése. Vena cava filter alkalmazása. (Dr. Dósa Edit)
- Akut vénás thromboembolia (VTE). A mélyvénás thrombosis és a pulmonalis embolia: etiológia, klinikum, diagnosztika (Dr. Pécsvárady Zsolt)

12. hét

- Krónikus vénás betegségek etiológiája, diagnosztikája és farmakoterápiája (Dr. Pécsvárady Zsolt)
- Haemodialysishez szükséges arterio-venosus fisztulák elve, képzése, ellenőrzése, reintervenciója (Dr. Pécsvárady Zsolt)

13. hét

- Érfejlődési rendellenességek osztályozása, diagnosztikája, kezelése. (Dr. Nagy Zsuzsa)
- A vénás rendszer sebészi kezelése. Alsó végtagi felületes vénák sebészi és endovénás ellátása (Dr. Szabó Gábor Viktor)

14. hét

- Határterületek az érsebészetben. Vérzéscsillapítás, érsérültek ellátása, idegentest eltávolítás. Szövődmények felismerése, ellátása (Dr. Oláh Zoltán)
- tesztvizsga (dr. Sótonyi Péter/ dr. Járai Zoltán)

Az adott tantárgy határterületi kérdéseit érintő egyéb tárgyak (kötelező és választható tárgyak egyaránt!). A tematikák lehetséges átfedései:

belgyógyászat, kardiológia, sebészet, radiológia, neurológia, szívsebészet, melkassebészet tematikájú tárgyak

A tantárgy sikeres elvégzéséhez szükséges speciális tanulmányi munka:

(Pl. terepgyakorlat, kórlapelemzés, felmérés készítése, stb.)

Speciális tanulmányi munka nem szükséges.

A foglalkozásokon való részvétel követelményei és a távolmaradás pótlásának lehetősége:

Jelenlét rendszeres ellenőrzése történik (QR kódos online ellenőrzés vagy papíralapú katalógus).

A megszerzett ismeretek ellenőrzésének módja a szorgalmi időszakban:

(Pl. házi feladat, beszámoló, zárthelyi stb. témaköre és időpontja, pótlásuk és javításuk lehetősége.)

Tesztvizsga a 14. oktatási héten, témaköre a kurzus tematikája. Pótlása vagy javítása a vizsgaidőszak első hetének végéig lehetséges.

A félév aláírásának követelményei:

Sikeres tesztvizsga

A vizsga típusa:

Elméleti vizsga

Vizsgakövetelmények:

(Elméleti vizsga esetén kérjük a tételsor megadását, gyakorlati vizsga esetén a vizsgáztatás témakörét és módját.)

A Vaszkuláris medicina c. egyetemi jegyzet tartalmából. Tételsor:

- Nyirokbetegségek.
- Verőérbetegségek etiológiája, kockázati tényezői, szűrése, prevenciója.
- Alsó végtagi verőérbetegségek.
- Az érbeszlet és angiológia története. Az érbeszletben használatos eljárások, műtéti típusok
- A stroke fogalma, tünettana, stádium beosztások. A carotis atherosclerosis diagnosztikája.
- Határterületek az érbeszletben. Vérzéscsillapítás, érsérültek ellátása. Idegentest eltávolítás. Szövődmények felismerése, ellátása.
- Endovaszkuláris terápiás lehetőségek alsóvégtagi verőérbetegség esetén.
- Aorta dissectio, traumás aorta sérülés, peripheriás aneurysma.
- Arterio-venosus fisztula.
- VTE konzervatív terápia.
- Vasculitis - Raynaud szindróma.
- Képpalkotó eljárások a vénás betegségek diagnosztikájában.
- Visszérbetegségek etiológiája, kockázati tényezői, szűrése, prevenciója.
- Vénás ThromboEmbólia (VTE) etiológia, klinikum és diagnosztika.
- Krónikus vénás betegségek etiológiája, diagnosztikája és farmakoterápiája.
- Képpalkotó eljárások az artériás betegségek diagnosztikájában.
- Mesenterialis betegségek.
- Diabetikus láb. Felismerés, kezelés, rehabilitáció.
- A dilatatív érbetegségek etiológiája, patológiája, megjelenési formái, tünettana, kezelési elvei. Hasi aorta aneurysmák.
- Az alsóvégtagi verőérbetegség sebészi kezelése.
- A vénás rendszer sebészi kezelése. Alsó végtagi felületes vénák sebészi és endovénás ellátása
- Az intervencióról általában.
- A viscerális artériák betegségeinek klinikuma, diagnosztikája.
- Érmalformációk.

Az osztályzat kialakításának módja és típusa:

(Az elméleti és gyakorlati vizsga beszámításának módja. Az évközi számonkérések eredményeink beszámítási módja.)

Ötfokozatú érdemjegy a vizsga eredménye alapján.

A vizsgára történő jelentkezés módja:

Neptun rendszerben.

A vizsga megismétlésének lehetőségei:

A hatályos TVSZ szerint.

A tananyag elsajátításához felhasználható nyomtatott, elektronikus és online jegyzetek, tankönyvek, segédletek és szakirodalom (online anyag esetén html cím):

- Sótonyi-Szeberin: Vaszkuláris medicina (egyetemi jegyzet; ISBN 978-963-331-447-0)

- a kurzus aktuális Moodle-felülete (<https://itc.semmelweis.hu/moodle/>)

**A tárgyat meghirdető habilitált oktató
(tantárgyfelelős) aláírása:**

Dr. Sótonyi Péter

A gesztorintézet igazgatójának aláírása:

Dr. Sótonyi Péter

Beadás dátuma: 2020. május 7.

KÖVETELMÉNYRENDSZER

Semmelweis Egyetem, Általános Orvostudományi Kar A gesztorintézet (és az esetleges közreműködő intézetek) megnevezése: Traumatológiai Tanszék
A tárgy neve: Válogatott fejezetek a kézsebészet témaköréből Angol nyelven: Selected chapters on the topic of hand surgery Német nyelven: Ausgewählte Kapitel zum Thema Handchirurgie Kreditértéke: 2 pont Heti óraszám: 2 előadás: 2x45 perc gyakorlat: szeminárium: Tantárgy típusa: kötelező <u>kötelezően választható</u> szabadon választható
Tanév: 2022/2023/I.
Tantárgy kódja: AOVTRA824_1M <i>(Új tárgy esetén Dékáni Hivatal tölti ki, jóváhagyást követően)</i>
Tantárgyfelelős neve: Prof. Dr. Renner Antal MTA Doktora Professor Emeritus SE Munkahelye, telefonos elérhetősége: 06-1-299-77-18; 06-70-9323-041 Péterfy KH-RI. és Manninger Jenő Országos Traumatológiai Intézet Beosztása: önkéntes segítő, nyugdíjas, emeritus professor Habilitációjának kelte és száma: kandidátus 1976. MTA Doktora 1989.
A tantárgy oktatásának célkitűzése, helye az orvosképzés kurikulumában: A kézsebészet iránti érdeklődés felkeltése. A kéz sérüléseinek és betegségeinek, ezek korszerű kezelési módszereinek ismertetése. A funkciójában károsodott kéz rekonstrukciós lehetőségei, microsebészeti-, plasztikasebészeti módszerek.
A tárgy oktatásának helye (előadóterem, szemináriumi helyiség, stb. címe): Péterfy Kórház – Rendelőintézet és Manninger Jenő Országos Traumatológiai Intézet VIII. em. kistanterem
A tárgy sikeres elvégzése milyen kompetenciák megszerzését eredményezi: A diploma megszerzése után már rezidensként a friss kézsérülések és a kéz betegségeinek a diagnosztikájában és ellátásában megbízható, széleskörű ismeretekkel rendelkezve önálló munkára is képesek lesznek. Aki Kézsebészet szakvizsgát is tervez, annak kiváló alapképzés.
A tantárgy felvételéhez, illetve elsajátításához szükséges előtanulmányi feltétel(ek): Orvosi kommunikáció, Elsősegély, Makroszkópos anatómia II., Orvosi terminológia, Orvosi élettan II., Pathológia II., Farmakológia II., Bevezetés a klinikumba, Orvosi etika, Belgyógyászati propedeutika, Belgyógyászat nyári gyakorlat, Katasztrófaorvostudomány, Kísérletes és sebészeti műtéttan, Sebészet II.
A kurzus megindításának hallgatói létszámfeltételei (minimum, maximum), a hallgatók kiválasztásának módja: Minimum: 3 fő Maximum: 15 fő

A kurzusra történő jelentkezés módja:

Neptun programban

A tárgy részletes tematikája:

(Az elméleti és gyakorlati oktatást órákra (hetekre) lebontva, sorszámozva külön-külön kell megadni, az előadók és a gyakorlati oktatók nevének feltüntetésével, megjelölve a vendégoktatókat. Mellékletben nem csatolható!)

Vendégoktatókra vonatkozóan minden esetben szükséges CV csatolása!)

2020. 09. 09. **1.** Gondolatok az emberi kézzől

2. Út agyunktól a kezünkig

Prof. Dr. Renner Antal MTA Doktora Professzor Emeritus SE

2020. 09. 16. **3.-4.** A csukló sebészete

Dr. Szakács Noémi Klinikai szakorvos SE Ortopédiai Klinika

2020. 09. 23. **5.** Friss sérülések ellátási technikája /

6. Bőrsérülések /Bőrpótlás

Prof. Dr. Renner Antal MTA Doktora Professzor Emeritus SE

2020. 09. 30. **7.-8.** A kéz daganatos megbetegedései

Dr. Szakács Noémi Klinikai szakorvos SE Ortopédiai Klinika

2020. 10. 07. **9.-10.** Korszerű mozgásstabil osteosynthesisek a kéz friss töréseiben

Prof. Dr. Renner Antal MTA Doktora Professzor Emeritus SE

2020. 10. 14. **11.** Amputációs sérülések kezelése, a fogásképeség megtartása, helyreállítása.

12. A hüvelykujjképzés lehetőségei.

Prof. Dr. Renner Antal MTA Doktora Professzor Emeritus SE

2020. 10. 21. **13.-14.** A reumás kéz sebészete

Dr. Hetthéssy Judit Réka PhD egyetemi tanársegéd SE Ortopédiai Klinika

2020. 10. 28. **15.** Mikrosebészeti módszerek alkalmazása a kézen

16. Szövetpótlások lehetőségei / Replantációk (kéz, felső végtag, alsó végtag)

Prof. Dr. Renner Antal MTA Doktora Professzor Emeritus SE

2020. 11. 04. **17.** Idegsérülések primer ellátása

18. Perifériás idegsérülések utáni pótlóműtétek (íntranszpozíciók)

Prof. Dr. Renner Antal MTA Doktora Professzor Emeritus SE

2020. 11. 11. **19.-20.** A kéz primer szepikus folyamatai és kezelése

Prof. Dr. Renner Antal MTA Doktora Professzor Emeritus SE

2020. 11. 18. **21.** Ujjizületi endoprotézisek lehetőségei

22. Protézis lehetőségek a csuklóizületben

Prof. Dr. Renner Antal MTA Doktora Professzor Emeritus SE

2020. 11. 25. **23.** Ínsérülések ellátása.

24. Érsérülések ellátása

Dr. Hetthéssy Judit Réka PhD egyetemi tanársegéd SE Ortopédiai Klinika

2020. 12. 02. **25.-26.** Vezszületett fejlődési rendellenességek korai kezeléséről

Prof. Dr. Renner Antal MTA Doktora Professzor Emeritus SE

2020. 12. 09. **27.** A 60 éves magyar kézsebészet történetének jelentősebb szakaszai

28. Vizsgakonzultáció

Prof. Dr. Renner Antal MTA Doktora Professzor Emeritus SE

2020. 12. 16. **29.-30.** Vizsga: 30 kérdésből álló tesztvizsga

Az adott tantárgy határterületi kérdéseit érintő egyéb tárgyak (kötelező és választható tárgyak egyaránt!). A tematikák lehetséges átfedései:

Ortopédia, Traumatológia, Elsősegély, Sportsebészet, Plasztikai sebészet

A tantárgy sikeres elvégzéséhez szükséges speciális tanulmányi munka:

(Pl. terepgyakorlat, kórlapelemzés, felmérés készítése, stb.)
nem szükséges

A foglalkozásokon való részvétel követelményei és a távolmaradás pótlásának lehetősége:
SE hatályos SZMSZ 17§ 7. pont alapján, a félév végi aláíráshoz a gyakorlatok és az előadások 75 %-án való részvétel szükséges.

A megszerzett ismeretek ellenőrzésének módja a szorgalmi időszakban:
(Pl. házi feladat, beszámoló, zárthelyi stb. témaköre és időpontja, pótlásuk és javításuk lehetősége.)

Félévközi ellenőrzés nincs, csak jelenléti regisztrálás.

A félév aláírásának követelményei:

-

A vizsga típusa:

Írásbeli tesztvizsga

Vizsgakövetelmények:

(Elméleti vizsga esetén kérjük a tételsor megadását, gyakorlati vizsga esetén a vizsgáztatás témakörét és módját.)

Kötelezően megadott tankönyvi anyag, az elektronikus tananyagok tartalma és a tanórákon elhangzottak megfelelő ismerete.

Az osztályzat kialakításának módja és típusa:

(Az elméleti és gyakorlati vizsga beszámításának módja. Az évközi számonkérések eredményeink beszámítási módja.)

Írásbeli tesztvizsga eredménye.

A vizsgára történő jelentkezés módja:

Neptun programban.

A vizsga megismétlésének lehetőségei:

Szóbeli vizsga előre egyeztetett időpontban. Neptun programban történő regisztrálást követően.

A tananyag elsajátításához felhasználható nyomtatott, elektronikus és online jegyzetek, tankönyvek, segédletek és szakirodalom (online anyag esetén html cím):

Elsősorban az előadások anyaga.

Ajánlott irodalom:

Renner – Sántha: A kéz sebészete

Renner: Pyogen kézfertőzések

Internet:

Az előadások anyaga az egyetem honlapján megtalálhatók:

Semmelweis Egyetem E-learning portálján (moodle)

<https://itc.semmelweis.hu/moodle/?lang=hu>

A tárgyat meghirdető habilitált oktató (tantárgyfelelős) aláírása:

A gesztorintézet igazgatójának aláírása:

**Beadás dátuma:
2020. május 14.**

Szabadon választható tárgyak

KÖVETELMÉNYRENDSZER

Semmelweis Egyetem, Általános Orvostudományi Kar A gesztorintézet (és az esetleges közreműködő intézetek) megnevezése: Magatartástudományi Intézet			
A tárgy neve: A digitális egészség alapjai Angol nyelven: The basics of digital health Német nyelven: Die Grundlagen der digitalen Gesundheit			
Kreditértéke:	2		
Teljes óraszám:	28	előadás:	gyakorlat: szeminárium: 28
Tantárgy típusa:	kötelező	kötelezően választható	<u>szabadon választható</u>
Tanév: 2022/2023.			
Tantárgy kódja¹: AOSMAG805_1M			
Tantárgyfelelős neve: Dr. Györffy Zsuzsa Munkahelye, telefonos elérhetősége: SE ÁOK Magatartástudományi Intézet 1089. Nagyvárad tér 4. 06/203120506 Beosztása: egyetemi docens Habilitációjának kelte és száma: 2018. nov. 27. Pécs. 46/2018			
A tantárgy oktatásának célkitűzése, helye az orvostudományi képzés keretében: A 21. század egészségügyi kihívásai közé tartozik a krónikus betegségek nagyarányú növekedése, a várható élettartam és az egészségügyi költségek emelkedése. Mindezzel párhuzamosan a web 2.0 korszak óriási hatást gyakorolt a medicinára, jelentős számban jelennek meg azok a betegek, akik a vilghálón tájékozódnak, keresnek megoldást problémáikra, online próbálnak kapcsolatot teremteni gyógyítóikkal, viselhető szenzorok és applikációk révén monitorozzák egészségüket, menedzselik krónikus betegségeiket. Ez az átalakulás számos technikai, kulturális, etikai, pszichológiai és társadalmi kérdést vet fel. Kurzusunkban a digitális egészség lehetőségeinek és potenciális veszélyeinek felmérését és a jó megoldások mind szélesebb körben való ismertetését tűzzük ki célul. Különböző digitális technológiák vizsgálatával ismertetjük meg a hallgatókat, hogy például az internetes információkeresés, a közösségi média, az applikációk szenzorok használata valamint a telemedicina lehetőségei miként vannak jelen és hogyan alkalmazhatóak az egészségügyben.			
A tárgy oktatásának helye (előadóterem, szemináriumi helyiség, stb. címe): NET vagy EOK			
A tárgy sikeres elvégzése milyen kompetenciák megszerzését eredményezi: Bevezetést ad az alapvető digitális technológiák mindennapi orvosi gyakorlatba való használatához, lehetőséget ad a digitális egészség alapjainak megismeréséhez és kritikai értelmezéséhez, fejleszti az alapvető kommunikációs, etikai, pszichológiai és társadalmi relevanciájú kérdések felismerését és az ehhez kapcsolódó problémamegoldó gondolkodás készségeit.			

<p>A tantárgy felvételéhez, illetve elsajátításához szükséges előtanulmányi feltétel(ek): orvos-egészségügyi szociológia</p>
<p>A kurzus megindításának hallgatói létszámfeltételei (minimum, maximum), a hallgatók kiválasztásának módja: Jelentkezés Neptun rendszeren keresztül min. 10 fő, max. 20 fő.</p>
<p>A kurzusra történő jelentkezés módja: Neptun rendszer</p>
<p>A tárgy részletes tematikája²:</p> <ol style="list-style-type: none"> 1. A digitális egészség alapkérdései I. Dr. Gyórfy Zsuzsa 2. A digitális egészség alapkérdései II. Dr. Gyórfy Zsuzsa 3. Információkeresés az interneten és email használat az orvosi gyakorlatban Dr. Gyórfy Zsuzsa 4. Közösségi média használat alapkérdései Dr. Gyórfy Zsuzsa 5. Közösségi média lehetőségei a prevencióban Döbrössy Bence 6. A telemedicina lehetőségei. Dr. Gyórfy Zsuzsa 7. Applikciók és szenzorok a mindennapi orvosi gyakorlatban Dr. Gyórfy Zsuzsa 8. Digitalizáció és mentális egészség. Dr. Tóth Mónika Ditta PhD 9. Virtual reality az orvoslásban Dr. Kollár János PhD 10. Az adatvezérelt egészségügy Dr. Girasek Edmond PhD 11. A mesterséges intelligencia felhasználási lehetőségei Dr. Girasek Edmond PhD 12. Etikai kérdések a digitális egészség területén. Dr. Szebik Imre PhD 13. Projektbemutató, összefoglalás 14. Projektbemutató, összefoglalás
<p>Az adott tantárgy határterületi kérdéseit érintő egyéb tárgyak (kötelező és választható tárgyak egyaránt!). A tematikák lehetséges átfedései: A tantárgy határterületen érintkezhet (jelentős átfedés nélkül) orvosi szociológia, orvosi kommunikáció, etika és pszichológia tantárgyakkal.</p>
<p>A tantárgy sikeres elvégzéséhez szükséges speciális tanulmányi munka³: Projektmunka A projektmunka során a hallgatók a tematika alapján választanak egy területet/témát a felsoroltakból, melyhez egy prezentációt készítenek. A prezentációhoz egy min. 2 oldalas írásos összefoglalót is szükséges mellékelni. A prezentációban min. 2 tudományos cikket/könyvfejezetet, releváns statisztikai adatokat, min. egy videó részletet szükséges bemutatni. Ezen kívül továbbgondolandó kérdéseket és interaktív feladatokat szükséges a csoport számára prezentálni.</p>
<p>A foglalkozásokon való részvétel követelményei és a távolmaradás pótlásának lehetősége: A gyakorlatok 75%-án való részvétel kötelező, a gyakorlatvezető minden gyakorlat elején jelenléti ívet töltet ki.</p>
<p>A megszerzett ismeretek ellenőrzésének módja a szorgalmi időszakban⁴: Projektmunka beszámoló a félév során folyamatosan</p>
<p>A félév aláírásának követelményei:</p>

A gyakorlatok legalább 75 százalékan való részvétel, valamint a projektmunka elvégzése és arról írásbeli beszámoló készítése, legkésőbb a szorgalmi időszak utolsó hetéig

A vizsga típusa: -

Vizgakovetelmények⁵ -

Az osztályzat kialakításának módja és típusa⁶:

Félévközi jegy, amely a projektmunka szóbeli és írásos prezentációján alapuló ötfokozatú jegy.

Az érdemjegy kialakítása az alábbi módon történik.

Elérhető maximális pontszám: 100

Szóbeli prezentáció: 60 pont

Írásbeli prezentáció 30 pont

Órai aktivitás: 10 pont

Ponthatárok:

61-70 pont:2

71-80 pont:3

81-90 pont:4

91-100 pont: 5

A vizsgára történő jelentkezés módja: -

A vizsga megismétlésének lehetőségei:-

A tananyag elsajátításához felhasználható nyomtatott, elektronikus és online jegyzetek, tankönyvek, segédletek és szakirodalom (online anyag esetén html cím):

Tankönyv: Digitális kommunikáció a mindennapi orvosi gyakorlatban (szerk: Dr. Győrffy Zsuzsa) in press

Ajánlott irodalom:

Mesko Bertalan, Győrffy Zsuzsa: *The Rise of the Empowered Physician in the Digital Health Era:*

Viewpoint, JOURNAL OF MEDICAL INTERNET RESEARCH 21: (3) p. e12490., 2019;

<https://bmjopen.bmj.com/content/9/3/e025267.info>

Meskó B, Drobni Zs, Bényei É, Gergely B, Győrffy Zs: *Digital health is a cultural transformation of traditional healthcare*, MOBILE HEALTH 3: (9) 38, 2017; doi:10.21037/mhealth.2017.08.07

<http://mhealth.amegroups.com/article/view/16494/16602>

A tárgyat meghirdető habilitált oktató (tantárgyfelelős) aláírása:

A gesztorintézet igazgatójának aláírása:

Beadás dátuma:

KÖVETELMÉNYRENDSZER

Semmelweis Egyetem, Általános Orvostudományi Kar A gesztorintézet (és az esetleges közreműködő intézetek) megnevezése: Magatartástudományi Intézet
A tárgy neve: A fájdalom kezelésének komplex gyakorlata gyermek és felnőttkorban a németországi fájdalomterápiás szakvizsga tükrében
Angol nyelven¹: Német nyelven¹: Praxis der komplexen Schmerztherapie bei Kindern, Jugendlichen und Erwachsenen aus der Perspektive der deutschen Facharztausbildung für Schmerztherapie
Kreditértéke: 2 pont
Teljes óraszám: szeminárium: 28 óra
Tantárgy típusa: kötelező kötelezően választható <u>szabadon választható</u>
Tanév: 2022/2023
Tantárgy kódja²: AOSMAG864_1M
Tantárgyfelelős neve: Prof. Dr. Purebl György Kurzusvezető: dr. Major János Munkahelye, telefonos elérhetősége: Magatartástudományi Intézet – 06 (1) 210-2953 Beosztása: intézetvezető egyetemi tanár Habilitációjának kelte és száma: 2019.06.06. 5/2019.
A tantárgy oktatásának célkitűzése, helye az orvostudományi képzés keretében: A kurzus célkitűzése, hogy az orvostanhallgatók elsajátítsák az akut fájdalom csillapításának elveit, valamint a krónikus fájdalom felismerésének és kezelésének alapjait. A modern multidiszciplináris fájdalomterápiás szemlélet, tekintettel a krónikus fájdalom népegészségügyi jelentőségére és a gyakorló szakemberek fájdalommal kapcsolatos ismereteinek hiányosságaira, minden szakterületen elengedhetetlen a leendő orvosok számára.
A tárgy oktatásának helye (előadóterem, szemináriumi helyiség, stb. címe): a Nagyvárad téri Elméleti Tömb oktató helyiségei, 1084 Budapest, Nagyvárad tér 4.
A tárgy sikeres elvégzése milyen kompetenciák megszerzését eredményezi: A hallgató elsajátítja a fájdalom diagnosztikájának, gyógyszeres és nem-gyógyszeres kezelésének alapjait. A tárgy olyan szemléletet ad számára, amely később a saját szakterületén képessé teszi az akut és a krónikus fájdalom felismerésére és a fájdalomterápiás kezelés tervezésére.
A tantárgy felvételéhez, illetve elsajátításához szükséges előtanulmányi feltétel(ek): Farmakológia II.
A kurzus megindításának hallgatói létszámfeltételei (minimum, maximum), a hallgatók kiválasztásának módja: Minimum létszám: 10 fő Maximum létszám: 15 fő
A kurzusra történő jelentkezés módja: Neptun rendszeren keresztül
1. A fájdalomérző rendszer fiziológiás működése és a krónikus fájdalom kialakulásának

patomechanizmusa. A biopszichoszociális fájdalom modell. Fájdalom anamnézis felvétele, standardizált fájdalomkérdőívek használata, korábbi leletek értékelése fájdalomterápiás szempontból (dr. Major János)

2. A gyógyszeres fájdalomterápia lehetőségei rövid és hosszútávon, opioid fájdalomcsillapítás kivitelezése a gyakorlatban, gyógyszerabúsz, gyógyszer elvonási tünetegyüttes kezelése (dr. Major János)
3. Multidiszciplináris ambuláns és osztályos fájdalomterápia bemutatása a dattelni modell alapján (dr. Major János)
4. Perioperatív fájdalomcsillapítás fájdalomterápiás szempontból, fájdalommentes kórház kialakításának gyakorlati lehetőségei (dr. Major János)
5. Nem gyógyszeres fájdalomkezelés, stimulációs technikák az akut és a krónikus fájdalom kezelésében gyakorlati demonstrációval. Kis beavatkozások fájdalomcsillapítása. Fájdalomterápiás terv összeállítása interdiszciplináris együttműködéssel (dr. Major János)
6. Invazív fájdalomcsillapítás lehetőségei a felnőtt gyakorlatban esetbemutatással (Vendégelőadó: dr. Erőss Loránd)
7. A fejfájás klasszifikációja, az akut fejfájás differenciáldiagnosztikája, a kezelés alapvető ismérvei, gyógyszer indukálta fejfájás, folyamatos idiopathias arcfájdalom (dr. Major János)
8. Migrén és trigemino-autonom fejfájások felnőttkorban esetbemutatással (Vendégelőadó: dr. Ertsey Csaba)
9. Mono- és polyneuropathiák, fantomfájdalom, centrális neuropathias (dr. Major János)
10. Komplex regionális fájdalom szindróma (CRPS) és kezelése osztályos multimodális fájdalomterápiás megközelítéssel (dr. Major János)
11. Nyak- és hátfájdalom, izomfájdalom, reumás kórképekhez társuló ízületi fájdalom és kezelése multimodális szemlélettel (dr. Major János)
12. Mellkasi- hasi és viscerális fájdalom differenciáldiagnosztikája, kialakulásának patomechanizmusa és a kezelés lehetőségei (dr. Major János)
13. Tumoros fájdalom csillapítása és palliatív fájdalomterápia bemutatása a hospice ellátás gyakorlatán keresztül (Vendégelőadó: dr. Horváth Orsolya)
14. Összefoglalás, konzultáció (dr. Major János)

Az adott tantárgy határterületi kérdéseit érintő egyéb tárgyak (kötelező és választható tárgyak egyaránt!). A tematikák lehetséges átfedései: kórélettan (a fájdalom kórélettana), farmakológia (gyógyszeres, opioid fájdalomcsillapítás), belgyógyászat (differenciáldiagnosztika, fájdalomcsillapítás különböző belgyógyászati kórképeknél), sebészet (posztoperatív fájdalomcsillapítás), intenzív terápia (perioperatív fájdalomterápia, invazív fájdalomterápia), ortopédia (gerinc-, ízületi fájdalom kezelése),

gyermekgyógyászat (fájdalomcsillapítás gyermekkorban), szülészet-nőgyógyászat (szülészeti, onkológiai fájdalomcsillapítás), neurológia (fejfájás, neuropátiás fájdalom), pszichiátria (pszichopatológiai alapismeretek, szomatiform zavarok), orvosi pszichológia (a fájdalom pszichológiai vonatkozásai), szájsebészet (fogorvosi, lokálanesztéziai vonatkozások), háziorvostan (fájdalom kezelése a háziorvosi gyakorlatban), oxológia (akut fájdalomcsillapítás), kardiológia (mellkasi fájdalom differenciáldiagnosztikája). A kurzus a „Fájdalomról a mindennapi orvoslásban kurzushoz” képest nem a fájdalom-ellátás mindennapi orvosi vonatkozásait mutatja be, hanem a speciális krónikus fájdalom zavarok ellátásával kapcsolatos európai, elsősorban német gyakorlatokat.

A tantárgy sikeres elvégzéséhez szükséges speciális tanulmányi munka⁴:

2 órás terepmunka a Bethesda Gyermekkorház Fájdalomterápiás ambulanciáján, amelynek tapasztalataiból a hallgató a gyakorlaton rövid prezentációt tart

A foglalkozásokon való részvétel követelményei és a távolmaradás pótlásának lehetősége:

A foglalkozások 75%-án való részvétel kötelező, pótlásra nincs lehetőség.

A megszerzett ismeretek ellenőrzésének módja a szorgalmi időszakban⁵: -

A félév aláírásának követelményei:

Terepmunkán való részvétel, a megfelelő színvonalú prezentáció elkészítése és bemutatása.

Órai jelenlét (maximum 25% hiányzás).

A vizsga típusa: a tárgyból nincsen vizsga.

Vizsgakövetelmények⁶: a tárgyból nincsen vizsga.

Az osztályzat kialakításának módja és típusa⁷:

A tantárgy értékelése 3 fokozatú gyakorlati jeggyel történí az alábbiak szerint:

Kiválóan megfelelt: egy-két hiányzás, aktív részvétel, a terepmunka és az abból készült prezentáció magas színvonalú teljesítése.

Megfelelt: az órák rendszeres látogatása esetenkénti hiányzással, a terepmunka és a prezentáció teljesítése.

Nem felelt meg: a megengedettnél több indokolatlan hiányzás, a terepmunka és a prezentáció nem teljesítése vagy nem megfelelő színvonalon történő teljesítése.

A vizsgára történő jelentkezés módja: -

A vizsga megismétlésének lehetőségei: -

A tananyag elsajátításához felhasználható nyomtatott, elektronikus és online jegyzetek, tankönyvek, segédletek és szakirodalom (online anyag esetén html cím):

1. Palkovits M. (2011) Az akut fájdalom neuroanatómiája. Rehabilitáció, 21(1):3-9.
2. Komoly S, Palkovits M (szerk.). Gyakorlati neurológia és neuroanatómia. Medicina Könyvkiadó Zrt, Budapest, 2010.
3. Kerekes Zsuzsanna, Varga József. Fájdalom, fájdalomellátás, palliatív ellátás. In: Kállai J, Varga J, Oláh A. (szerk.), Egészségpszichológia a gyakorlatban. Medicina Könyvkiadó Zrt, 2007: 333-354.
4. Embey-Isztin Dezső (szerk.). Fájdalomcsillapítás. White Golden Book Kiadó, Budapest, 2009.
5. Major J, Gyimesi-Szikszai A. (2015) A gyermekkori krónikus fájdalom kezelése. Gyermekorvos Továbbképzés, 14: 36-139.
6. Nicholas M, Vlaeyen JWSS, Rief W, et al. (2019) The IASP classification of chronic pain for ICD-11: Chronic primary pain. Pain, 160: 28–37.
7. Elektronikus tananyag

A tárgyat meghirdető habilitált oktató (tantárgyfelelős) aláírása:

A gesztorintézet igazgatójának aláírása:

Beadás dátuma:

KÖVETELMÉNYRENDSZER

Semmelweis Egyetem, Általános Orvostudományi Kar A gesztorintézet (és az esetleges közreműködő intézetek) megnevezése:
A tárgy neve: A haemostasis, a véralvadás zavara Angol nyelven: Disorders of coagulation and haemostasis Német nyelven: Störungen der Hämostase und der Blutgerinnung Kreditértéke: 2 Heti óraszám: 2 előadás: 2 gyakorlat: szeminárium: Tantárgy típusa: kötelező kötelezően választható <u>szabadon választható</u>
Tanév: 2022/2023. őszi és tavaszi félévekben
Tantárgy kódja: AOSBOK789_1M <i>(Új tárgy esetén Dékáni Hivatal tölti ki, jóváhagyást követően)</i>
Tantárgyfelelős neve: Dr. Domján Gyula Munkahelye, telefonos elérhetősége: Belgyógyászati és Onkológiai Klinika Budapest, VIII. ker. Korányi Sándor u. 2/a Beosztása: egyetemi tanár, professzor emeritus Habilitációjának kelte és száma: Kelte: Szeged, 1999. december 8. Száma: 33/99
A tantárgy oktatásának célkitűzése, helye az orvosképzés kurrikulumában: A kurzus célja, hogy IV-V. éves orvostanhallgatók részére átfogó ismereteket nyújtson a véralvadás mechanizmusáról, a vérzékenységről, fokozott alvadékonysággal járó betegségekről. A thromboembolia klinikai jelentősége igen nagy, ezt támasztja alá a még napjainkban is igen magas mortalitás. Mivel rendelkezésre áll terápiás eszköz a megelőzésre, felelősségünk a thromboemboliás megbetegedések kivédésében még nagyobb.
A tárgy oktatásának helye (előadóterem, szemináriumi helyiség, stb. címe): előadóterem Belgyógyászati és Onkológiai Klinika Budapest, VIII. ker. Korányi Sándor u. 2/a fsz. Simonyi terem
A tárgy sikeres elvégzése milyen kompetenciák megszerzését eredményezi: A hallgató haemostasissal kapcsolatos multidiszciplinális szemléletét, a haemostasis zavarok kivizsgálásának és terápiájának megismerését eredményezi.
A tantárgy felvételéhez, illetve elsajátításához szükséges előtanulmányi feltétel(ek): A témával kapcsolatos elméleti tantárgyak sikeres elvégzése és a klinikumi képzés alapjainak elsajátítását követően. (belgyógyászat, gyermekgyógyászat, nőgyógyászat, sebészet)
A kurzus megindításának hallgatói létszámfeltételei (minimum, maximum), a hallgatók kiválasztásának módja: 30-140 fő között kiválasztásának módja: megfelelés az előkövetelményeknek

A kurzusra történő jelentkezés módja:

Neptun rendszeren keresztül a meghirdetett kurzuslétszámig.

A tárgy részletes tematikája:

1. A véralvadás mechanizmusa, a haemostasis szabályozása
2. A haemostasis és betegségeinek genetikai vonatkozásai, Vérzékenységgel járó állapotok, coagulopathiak
3. A thrombocyták számbeli működésbeli rendellenességei
4. DIC, interdiszciplinális vonatkozások
5. A thrombosis patomechanizmusa. A thrombosis klinikai megjelenési formái
6. Veleszületett és szerzett thrombophiliák
7. A thrombosis és az atherosclerosis kapcsolata, kardiológiai, angiológiai vonatkozások
8. Atiphospholipid syndroma, thrombosis és a terhesség

9. Az alvadási zavarok és malignus betegségek
A gyulladáshoz kapcsolódó folyamatok és a haemostasis kapcsolata
10. A tartós alvadásgátló kezelés, thrombocytá aggregatio gátlás, eszközös beavatkozások
Vérzékenységgel járó állapotok terápiaja, előkészítés az invazív beavatkozásokra és műtétekre
11. A vesebetegségek a krónikus veseelégtelenség és az alvadási rendszer
Az alvadási zavarok és az időskor
12. Az arteriális és vénás thromboembolia az arteriális és vénák betegségei érsebészeti
szemszögből
13. Haemostaseológiailag aktív anyagok bizonyító erejű klinikai vizsgálatai interakciók és
mellékhatások
14. A thromboembolias megbetegedések laboratóriumi diagnózisa

Az adott tantárgy határterületi kérdéseit érintő egyéb tárgyak (kötelező és választható tárgyak egyaránt!). A tematikák lehetséges átfedései:

A tantárgy sikeres elvégzéséhez szükséges speciális tanulmányi munka:

(Pl. terepgyakorlat, kórlapelemzés, felmérés készítése, stb.)

A foglalkozásokon való részvétel követelményei és a távolmaradás pótlásának lehetősége:**A megszerzett ismeretek ellenőrzésének módja a szorgalmi időszakban:**

(Pl. házi feladat, beszámoló, zárthelyi stb. témaköre és időpontja, pótlásuk és javításuk lehetősége.)

A félév aláírásának követelményei:

Az előadásokon való részvétel a megengedett hiányzás figyelembe vételével illetve pótlásával.

A vizsga típusa:

elmélet- írásbeli

Vizsgakövetelmények:

(Elméleti vizsga esetén kérjük a tételsor megadását, gyakorlati vizsga esetén a vizsgáztatás témakörét és módját.)

Részletes tematikában szereplő tételsor alapján

Az osztályzat kialakításának módja és típusa:

(Az elméleti és gyakorlati vizsga beszámításának módja. Az évközi számonkérések eredményeink beszámítási módja.)

Az elméleti, írásbeli vizsga alapján.

A vizsgára történő jelentkezés módja:

Vizsga időszakban, a kiadott vizsganapokon a Neptun rendszeren keresztül

A vizsga megismétlésének lehetőségei:

A vizsgaszabályzatnak megfelelően.

A tananyag elsajátításához felhasználható nyomtatott, elektronikus és online jegyzetek, tankönyvek, segédletek és szakirodalom (online anyag esetén html cím):

Kötelező irodalom:

1. Szerk.: Dank Magdolna-Demeter Judit : Fókuszban az onkológia és az onkohematológia. Hatóanyagok, készítmények, terápia Melinda Kiadó és Reklámügynökség Budapest, 2006.
2. Sas: Haemostaseologia (gyakorló orvosoknak), Melinda Kiadó és Reklámügynökség Budapest, 2001.
3. Manual os Clinical Haematology, Third Edition, Ed: J.J. Mazza, Lippincott Williams and Wilkins, USA, 2002
4. Boda Z.(szerk.) Thrombosis és vérzékenység. Budapest: Medicina, 2006.
5. Boda Z, Rák K, Udvardy M.(szerk.) Klinikai hemosztazeológia. Budapest: Springer, 2000.

A tárgyat meghirdető habilitált oktató (tantárgyfelelős) aláírása:

A gesztorintézet igazgatójának aláírása:

Beadás dátuma: Budapest, 2020. május 14.

KÖVETELMÉNYRENDSZER

Semmelweis Egyetem, Általános Orvostudományi Kar A gesztorintézet (és az esetleges közreműködő intézetek) megnevezése: SE ÁOK Érsebészeti és Endovaszkuláris Tanszék
A tárgy neve: Hagyományos kínai orvoslás alapjai Angol nyelven: Traditional Chinese Medicine Német nyelven: Traditionelle Chinesische Medizin Kreditértéke: 2 Heti óraszám: 2 előadás: 2 gyakorlat: 0 szeminárium: 0 Tantárgy típusa: kötelező kötelezően választható <u>szabadon választható</u>
Tanév: 2022/2023.
Tantárgy kódja: AOSMMS174_1M <i>(Új tárgy esetén Dékáni Hivatal tölti ki, jóváhagyást követően)</i>
Tantárgyfelelős neve: Dr. Sótonyi Péter Munkahelye, telefonos elérhetősége: Semmelweis Egyetem Városmajori Szív- és Érgyógyászati Klinika, Érsebészeti és Endovaszkuláris Tanszék Beosztása: tanszékvezető egyetemi tanár Habilitációjának kelte és száma: 2014, 06/2014
A tantárgy oktatásának célkitűzése, helye az orvoscépzés kurrikulumban: A hagyományos kínai orvoslás (HKO) alapjai tárgy a több ezer éves kínai orvoslás egészség és betegség fogalmát ismerteti. Elvégzésével a hallgatók képet kapnak a HKO filozófiai háttéréről, az egészség és betegség képéről, a kínai szervfunkciók, szervek közötti kapcsolatok, a meridiánrendszer és az akupunktúrás pontok meghatározásáról és működéséről, a terápia kialakításáról, technikai kivitelezéséről, hatásairól, lehetséges mellékhatásairól és ellenjavallatairól, a témában publikált tudományos kutatások eredményeiről.
A tárgy oktatásának helye (előadóterem, szemináriumi helyiség, stb. címe): SE FOK Árkövy előadóterem, Szentkirályi utca 47; keddenként 17-18.30
A tárgy sikeres elvégzése milyen kompetenciák megszerzését eredményezi: A hallgatók képesek lesznek átlátni a HKO fogalomrendszerét, diagnosztikai rendszerét, nomenklatúráját, ismerik a fontosabb akupunktúrás pontok hatásait, ismerik a HKO terápiás technikáinak lehetséges indikációs területeit, mellékhatásait és ellenjavallatait, ismerik és értelmezni tudják az ezen a területen megjelent tudományos kutatások eredményeit, betegekkel párbeszédet tudnak kezdeményezni ezen a területen, növelve az együttműködés hatékonyságát.
A tantárgy felvételéhez, illetve elsajátításához szükséges előtanulmányi feltétel(ek): Makroszkópos anatómia II. vagy Anatómia, szövet- és fejlődéstan IV.
A kurzus megindításának hallgatói létszámfeltételei (minimum, maximum), a hallgatók kiválasztásának módja: Minimum 10, maximum 100 hallgató, a Neptunban történő jelentkezés sorrendjében

A kurzusra történő jelentkezés módja: Neptun rendszeren keresztül

A tárgy részletes tematikája:

(Az elméleti és gyakorlati oktatást órákra (hetekre) lebontva, sorszámozva külön-külön kell megadni, az előadók és a gyakorlati oktatók nevének feltüntetésével, megjelölve a vendégoktatókat.

Mellékletben nem csatolható!

Vendégoktatókra vonatkozóan minden esetben szükséges CV csatolása!)

1. A Hagyományos kínai orvoslás helye a XXI. században – bevezető előadás (Dr. Eőry Ajándék)
2. A HKO gondolkodásmódja (holizmus versus redukciónizmus), kínai és magyarországi története (Dr. Eőry Ajándék).
3. Alapfogalmak I. rész: a yin-yang és az Öt Fázis törvényszerűségei, Tüdő és Vastagbél szervek működése, a vonatkozó meridiánok lefutása és főbb pontjai (lokalizáció, indikáció) (Dr. Eőry Ajándék)
4. Alapfogalmak II. rész: az alapvető testösszetevők, a meridiánrendszer alapjai, Gyomor és Lép szervek működése, a vonatkozó meridiánok lefutása és főbb pontjai (lokalizáció, indikáció) (Dr. Eőry Ajándék)
5. A betegségek okai, Szív és Vékonybél szervek működése, a vonatkozó meridiánok lefutása és főbb pontjai (lokalizáció, indikáció) (Dr. Eőry Ajándék)
6. A Diagnózis a HKO-ban I.: megtekintés (nyelvdiagnosztika), kikérdezés, meghallgatás, szaglás, Vese és Húgyhólyag szervek működése, a vonatkozó meridiánok lefutása és főbb pontjai (lokalizáció, indikáció) (Dr. Eőry Ajándék)
7. Diagnózis a HKO-ban II.: tapintás: pulzus diagnózis, Szívburrok és Hármas melegítő szervek működése, a vonatkozó meridiánok lefutása és főbb pontjai (lokalizáció, indikáció) (Dr. Eőry Ajándék)
8. A HKO terápiás technikái I: akupunktúra, a tűszúrás és tűmanipulációs technikák, a kezelés kivitelezése, a lehetséges mellékhatások és ellenjavallatok (Dr. Eőry Ajándék)
9. A HKO terápiás technikái II: moxa- és köpölyterápia, a kezelés kivitelezése, lehetséges mellékhatásai és ellenjavallatai, Epehólyag, Máj szervek működése, a vonatkozó meridiánok lefutása és főbb pontjai (lokalizáció, indikáció) (Dr. Eőry Ajándék)
10. A terápia választás szabályai, extra meridiánok - Kormányzó és Befogadó meridiánok lefutása és főbb pontjai (lokalizáció, indikáció) (Dr. Eőry Ajándék)
11. A kínai gyógyszertan és gyógytáplálkozás alapjai. (Dr. Eőry Ajándék)
12. Mikrorendszerek a hagyományos kínai orvoslásban (fülakupunktúra) (Dr. Eőry Ajándék)
13. A tananyag összefoglalása, tesztek gyakorlása. (Dr. Eőry Ajándék)
14. Tesztvizsga

Az adott tantárgy határterületi kérdéseit érintő egyéb tárgyak (kötelező és választható tárgyak egyaránt!). A tematikák lehetséges átfedései: -

A tantárgy sikeres elvégzéséhez szükséges speciális tanulmányi munka: -

(Pl. terepgyakorlat, kórlapelemzés, felmérés készítése, stb.)

A foglalkozásokon való részvétel követelményei és a távolmaradás pótlásának lehetősége:

Jelenlét rendszeres ellenőrzése (QR kódos online vagy papíralapú katalógus). Pótlási lehetőség: ingyenes fülakupunktúrás kezelésen való részvétel az oktatóknál vagy a tananyag írásos pótlása irodalomkutatással

A megszerzett ismeretek ellenőrzésének módja a szorgalmi időszakban:

(Pl. házi feladat, beszámoló, zárthelyi stb. témaköre és időpontja, pótlásuk és javításuk lehetősége.)

A 14. héten tesztvizsga. Pótlása a vizsgaidőszak első hetében.

A félév aláírásának követelményei:

Sikeres tesztvizsga.

A vizsga típusa: elméleti vizsga

Vizsgakövetelmények:

(Elméleti vizsga esetén kérjük a tételsor megadását, gyakorlati vizsga esetén a vizsgáztatás témakörét és módját.)

A szemeszter anyaga a megadott tematika szerint (A Hagyományos kínai orvoslás helye a XXI. században; A HKO gondolkodásmódja (holizmus versus redukcionizmus), kínai és magyarországi története; Alapfogalmak I. rész; Alapfogalmak II. rész; A Diagnózis a HKO-ban I.; Diagnózis a HKO-ban II.; A HKO terápiás technikái I; A HKO terápiás technikái II; A terápia választás szabályai, extra meridiánok; A kínai gyógyszerteran és gyógytáplálkozás alapjai; Mikrorendszerek a hagyományos kínai orvoslásban)

Az osztályzat kialakításának módja és típusa:

(Az elméleti és gyakorlati vizsga beszámításának módja. Az évközi számonkérések eredményeink beszámítási módja.)

Ötfokozatú érdemjegy a vizsga eredménye alapján

A vizsgára történő jelentkezés módja:

Neptun rendszerben

A vizsga megismétlésének lehetőségei:

Az érvényben levő TVSZ szerint

A tananyag elsajátításához felhasználható nyomtatott, elektronikus és online jegyzetek, tankönyvek, segédletek és szakirodalom (online anyag esetén html cím):

Az előadások anyagai a Moodle rendszerbe feltöltve

**A tárgyat meghirdető habilitált oktató
(tantárgyfelelős) aláírása:**

Dr. Sótonyi Péter

A gesztorintézet igazgatójának aláírása:

Dr. Sótonyi Péter

Beadás dátuma:

2020.05.07

KÖVETELMÉNYRENDSZER

Semmelweis Egyetem, Általános Orvostudományi Kar A gesztorintézet (és az esetleges közreműködő intézetek) megnevezése: Anatómiai, Szövet- és Fejlődéstani Intézet (Semmelweis Egyetem Testnevelési és Sportközpont)
A tárgy neve: A jóga funkcionális morfológiai alapismeretei
Angol nyelven: Functional and morphological aspects of yoga
Német nyelven: Funktionelle und morphologische Grundprinzipien des Yogas
Kreditértéke: 2
Heti óraszám: 2X45 perc, előadás: 2X45 perc, gyakorlat: opcionális (Sportközponttal együttműködésben)
szeminárium: nincs
Tantárgy típusa: kötelező <u>kötelezően választható</u> szabadon választható
Tanév: 2022/2023.
Tantárgy kódja: AOSANT455_1M
Tantárgyfelelős neve: Dr. Szél Ágoston, (szervező: Dr. Herberth-Minkó Krisztina)
Munkahelye, telefonos elérhetősége: Anatómiai, Szövet- és Fejlődéstani Intézet 215-6598
Beosztása: intézetigazgató
Habilitációjának kelte és száma: Dr. Szél Ágoston: 134/1997, SOTE
A tantárgy oktatásának célkitűzése, helye az orvoscépzés kurrikulumban: A tantárgy célja, hogy a hallgatók bevezetést nyerjenek a jóga alapfogalmaiba, illetve találkozzanak gyakorló orvosokkal, akik jogatanárok is egyben, és saját praxisukban használják a jóga módszereit. A jóga mint testgyakorlás és mint egyes betegségek kezelését kiegészítő módszer egyre elterjedtebb a világon és hazánkban is. Terápiás jelentősége is felismerést nyert az utóbbi időkben ezért felmerült az igény, hogy szükség van olyan orvosokra, akik rendelkeznek alapsmeretekkel a jogáról, és el tudnak látni akár bizonyos konzultációs feladatokat is. A Dr. Vigh Béla által létrehozott tárgy 1998 óta van jelen az egyetem kurrikulumban. Megújult formájában célja, hogy megismertesse a hallgatókkal, hogy a gyakorló orvosok hogyan tudják a jóga módszereit, mint komplementer medicinát alkalmazni. A tantárgy keretein belül a hallgatóknak gyakorlati ismereteket is igyekszünk nyújtani, amivel nemcsak leendő betegeiket segíthetik majd, de saját életükben is jobban tudják a stresszt kezelni.
A tárgy oktatásának helye (előadóterem, szemináriumi helyiség, stb. címe): Anatómiai, Szövet- és Fejlődéstani Intézet, Huzella tanterem, Budapest, 1094, Tűzoltó u. 58. igény szerint gyakorlati rész az egyetem Sportközpontjában
A tárgy sikeres elvégzése milyen kompetenciák megszerzését eredményezi: Alapismeretek a jógafilozófiáról, a jóga történetéről, különböző jogarendszerekről, a jóga testelméletéről, a jóga terápiás alkalmazási lehetőségeiről (légzés, mozgás, relax), a jóga szerepéről a nyugati világban.
A tantárgy felvételéhez, illetve elsajátításához szükséges előtanulmányi feltétel(ek): nincs
A kurzus megindításának hallgatói létszámfeltételei (minimum, maximum), a hallgatók kiválasztásának módja: minimum 10 fő, maximum 100 fő. Neptunon történő jelentkezés alapján
A kurzusra történő jelentkezés módja: Neptun rendszerben tárgyfelvétel

A tárgy részletes tematikája:

1. Bevezetés az ind filozófiákba és a jóga filozófiába (F. Irtl Melinda)
2. A jóga, mint komplementer medicina célja, területei és rendszerei: Publikációs trendek, Tudományos kutatások, Statisztikák (Dr. Kováts Dea Judit)
3. A jóga organikus szemlélete: önkísérletes élettan (Dr. Kováts Dea Judit)
4. Testi intelligencia pszichofiziológiája: önérzékelés az interoceptív (visceroceptív, proprioceptív) rendszer funkcionális anatómiája, pszichofiziológiája (Dr. Tihanyi Benedek)
5. Burn-out prevenció – avagy ki törődik ma a gyógyító egészségével (a te egészségeddel)? - a jóga hatékony, tudományos és gyakorlatias módszerei az orvosi lét túléléséhez és a jólléthez (Dr. Nemes Péter)
6. A keleti filozófia testmegközelítése (Csala Barbara)
7. A relaxáció tudományos útja – jóga nidrá (Dr. Nemes Péter)
8. Satkarmák, jógikus tisztító eljárások (Dr. Herberth-Minkó Krisztina)
9. A böjt tudományos szemmel (Dr. Molnár Kinga)
10. A klasszikus (Satyananda/Bihar) jóga és a szülészeti, nőgyógyászati betegségek kapcsolata, kezelési lehetőségeik (Dr. Kovács Zoltán)
11. A jóga, mint testgyakorlás gyógytornász szemmel, ászanák és fascia-láncolatok (Tar-Ballai Éva)
12. . Jóga: út a boldogsághoz. avagy a jóga ember és fejlődés modellje és szerepe az integratív orvoslásban (Dr. Bükki Tamás)
13. A magyarországi jóga története (Földiné Irtl Melinda)
14. Dr. Vigh Béla munkássága és szerepe a magyar jóga életben (Földiné Irtl Melinda)

Az adott tantárgy határterületi kérdéseit érintő egyéb tárgyak (kötelező és választható tárgyak egyaránt!). A tematikák lehetséges átfedései: -

A tantárgy sikeres elvégzéséhez szükséges speciális tanulmányi munka: nincs

A foglalkozásokon való részvétel követelményei és a távolmaradás pótlásának lehetősége:
a TVSZ iránymutatása alapján

A megszerzett ismeretek ellenőrzésének módja a szorgalmi időszakban:
jóganaplót lehet készíteni, aminek alapján megajánlott jegyet kaphat a hallgató

A félév aláírásának követelményei: az előadások 75%-án való részvétel, a TVSZ iránymutatása alapján

A vizsga típusa: írásbeli tesztvizsga, vagy esszé (vagy félévközi feladatok teljesítése után - jóganapló, tudományos jogairodalom fordítás - megajánlott jegy elfogadása)

Vizsgakövetelmények: írásbeli tesztvizsga, vagy esszé teljesítése, vagy félévközi feladatok teljesítése

Az osztályzat kialakításának módja és típusa:
elméleti vizsga eredménye, vagy évközi feladatok teljesítése alapján

A vizsgára történő jelentkezés módja: Neptun rendszerben

A vizsga megismétlésének lehetőségei: a TVSZ iránymutatása alapján

A tananyag elsajátításához felhasználható nyomtatott, elektronikus és online jegyzetek, tankönyvek, segédletek és szakirodalom (online anyag esetén html cím):

előadások anyaga (ppt, pdf) amit a honlapon találnak meg a hallgatók, illetve az azokban idézett referenciák

A tárgyat meghirdető habilitált oktató (tantárgyfelelős) aláírása:

A gesztorintézet igazgatójának aláírása:

Beadás dátuma:
2020. 05. 27.

KÖVETELMÉNYRENDSZER

Semmelweis Egyetem, Általános Orvostudományi Kar A gesztorintézet (és az esetleges közreműködő intézetek) megnevezése: Belgyógyászati és Onkológiai Klinika
A tárgy neve: A kalcium- és csontanyagcsere betegségei Angol nyelven: Disorders of calcium and bone metabolism Német nyelven: Kreditértéke: 2 Heti óraszám: előadás: 2 gyakorlat: 2 x 2 óra/félév szeminárium: Tantárgy típusa: kötelező kötelezően választható <u>szabadon választható</u>
Tanév: 2022/2023.
Tantárgy kódja: AOSBOK790_1M <i>(Új tárgy esetén Dékáni Hivatal tölti ki, jóváhagyást követően)</i>
Tantárgyfelelős neve: Prof. Dr. Horváth Csaba Munkahelye, telefonos elérhetősége: SE Belgyógyászati és Onkológiai Klinika 06/1-4561030 Beosztása: egyetemi tanár Habilitációjának kelte és száma: Semmelweis Egyetem 2001. 05. 28.
A tantárgy oktatásának célkitűzése, helye az orvosképzés kurrikulumában: A kalcium anyagcsere betegségei, továbbá a metabolikus csontbetegségek a modern társadalmakban elterjedt népbetegségek. Az ide tartozó kórképek közül a D-vitamin hiányállapota a lakosság közel felét érinti és egyre szaporodó új kutatási eredmények szerint jelentősen befolyásolja egyes daganatok, autoimmun kórképek, a cukorbetegség, a szív-érrendszeri és a vesebetegségek előfordulását is. A lakosság egytizede szenved csontritkulásban, az ismétlődő kalcium vesekőbetegség pedig közel negyedmillió beteget érint. E leggyakoribb kórképeken túl a napi orvosi gyakorlatban fontos ismeretek szükségesek a hypercalcaemiás állapotok ellátásához, a tetania kezeléséhez, továbbá az egyéb endokrin betegségeket, gastroenterológiai vagy vesebetegségeket kísérő osteopathiák felismeréséhez és gyógyításához. Mindezen problémák vizsgálatára speciális, modern diagnosztikus eszközök szolgálnak, amelyek módszertana és eszközei folyamatosan fejlődnek. Klinikánkon országos szinten is egyedülálló teljességben működik ez az eszköztár. A meghirdetett tantárgy e gondolatok jegyében tekinti át a kalcium- és csontanyagcsere élettani alapjait, kórélettani folyamatait, a belgyógyászati, endokrin és mozgásszervi diagnosztika módszereit, valamint az idetartozó kórképek jellegzetességeit, terápiáját és prognózisát. E szakterület interdiszciplináris jellegét tükrözően az előadások gerincét alkotó belgyógyászati szemlélet mellett több más orvosi szakma (pl. reumatológus, sebész, gyermekgyógyász, radiológus, urológus, stb.) is részt vesz a hallgatók képzésében. Az elméleti előadásokat gyakorlati bemutatók, betegvizsgálatok, diagnosztikus eszközök megismerése és működtetése egészíti ki.
A tárgy oktatásának helye (előadóterem, szemináriumi helyiség, stb. címe): SE AOK Belgyógyászati és Onkológiai Klinika Tanterme (előadások), továbbá a klinika Osteodensitometria Laboratóriuma (gyakorlatok)
A tárgy sikeres elvégzése milyen kompetenciák megszerzését eredményezi: A hallgató a kurzus elvégzésével integrált, a betegellátásban közvetlenül felhasználható ismereteket kap egy nagy betegszámot érintő, interdiszciplináris területről annak érdekében, hogy ezeket a problémákat a gyakorlatban is képes legyen kezelni, választott szakterületétől függetlenül. Megismer olyan

diagnosztikus módszereket, amelyeket gyakorló orvosként vagy használni, vagy eredményeit alkalmazni fogja.

A tantárgy felvételéhez, illetve elsajátításához szükséges előtanulmányi feltétel(ek):

Élettan + Transzlációs medicina és kórélettan tantárgyak hallgatása, sikeres vizsgával.

A kurzus megindításának hallgatói létszámfeltételei (minimum, maximum), a hallgatók kiválasztásának módja:

Minimum: 8 fő, maximum: 70 fő

A tanulmányi előfeltételeket teljesítő hallgatók esetén a jelentkezés sorrendjében.

A kurzusra történő jelentkezés módja:

Neptun

A tárgy tematikája:

1. hét A kalcium anyagcsere kórképeinek epidemiológiája, népegészségügyi jelentősége
Dr. Szathmári Miklós egyetemi tanár
2. hét A kalcium anyagcsere élettana, szabályozása és kórélettana.
Dr. Horváth Csaba egyetemi tanár
3. hét Csontsejtek, csontanyagcsere ép és kóros körülmények között.
A csontbetegségek genetikája.
Dr. Lakatos Péter egyetemi tanár.
4. hét A gyermekkori csontfejlődés. Biomechanika
Dr. Hosszú Éva klinikai főorvos
Dr. Mészáros Szilvia egyetemi adjunktus
5. hét A kalcium- és csontanyagcsere vizsgálat módszertana: kémiai, genetikai, radiológiai és denzitometriás metodikák speciális szempontjai.
Dr. Szili Balázs egyetemi tanársegéd
Dr. Győri Gabriella egyetemi adjunktus
Dr. Horváth Csaba egyetemi tanár
6. hét A mellékpajzsmirigy betegségei. Hypercalcaemiák, hypocalcaemiák.
Dr. Horváth Csaba egyetemi tanár
Dr. Dabasi Gabriella egyetemi tanár
Dr. Perner Ferenc egyetemi tanár, emeritus
7. hét A D-vitamin anyagcseréje, szerepe a csontanyagcserében.
A D-vitaminhiány osseális és extraosseális következményei.
Dr. Takács István egyetemi tanár
8. hét Osteoporosis – kórformák, etiologia, pathogenesis. A porosisos csonttörés.
Dr. Szathmári Miklós egyetemi tanár
9. hét Az osteoporosis diagnosztikája – klinikum, fizikális/műszeres/laboratóriumi eljárások a kórismezésben.
Dr. Horváth Csaba egyetemi tanár
Dr. Mészáros Szilvia egyetemi adjunktus
- 10-12. hét Gyakorlat: osteodensitometria, gerinc morfometria, kvantitatív csontultrahang (kiscsoportos). Konzultáció.
Dr. Horváth Csaba egyetemi tanár
Dr. Győri Gabriella egyetemi adjunktus
Dr. Mészáros Szilvia egyetemi adjunktus
10. hét Az osteoporosis kezelése – indikáció, terápiás módszerek, eredményesség.
A törésprevenció lehetőségei. Költség/haszon megfontolások.
Dr. Horváth Csaba egyetemi tanár
Dr. Lakatos Péter egyetemi tanár
12. hét Másodlagos, szervi betegségekhez csatlakozó osteoporosisok. Renalis

	osteodystrophia. A férfiak osteoporosisa. Dr. Cseprekál Orsolya egyetemi adjunktus Dr. Horváth Csaba egyetemi tanár
13. hét	Kalcium- és csontbetegségek a gyermekkorban. Osteogenesis imperfecta. Paget-kór. Ritka kórképek a kalcium- és csontanyagcsere területén. Dr. Hosszú Éva klinikai főorvos Dr. Mészáros Szilvia egyetemi adjunktus
14. hét	Az osteoporosisos csonttörések traumatológiai ellátása és rehabilitációja Dr. Cserhádi Péter egyetemi tanár
15. hét	Kalcium vesekőbetegség: epidemiológia, kórformák, pathogenesis, Differenciáldiagnosztika. Kőprevenció kezelés. Dr. Horváth Csaba egyetemi tanár Dr. Nyírády Péter egyetemi tanár Konzultáció. Tesztvizsga.
Az adott tantárgy határterületi kérdéseit érintő egyéb tárgyak (kötelező és választható tárgyak egyaránt!).	
A tematikák lehetséges átfedései: Belgyógyászat, gyermekgyógyászat, radiológia, traumatológia, urológia	
A tantárgy sikeres elvégzéséhez szükséges speciális tanulmányi munka: (Pl. terepgyakorlat, kórlapelemzés, felmérés készítése, stb.) 2x3 óra gyakorlat a Densitometria Laboratóriumban, betegevizsgálattal	
A foglalkozásokon való részvétel követelményei és a távolmaradás pótlásának lehetősége: Általános orvosi, fogorvosi és gyógyszerészeti karok IV-V-VI. éves hallgatói részére. A kurzus felvétele sikeres élettani szigorlat, transzlációs medicina és kórélettani szigorlat, belgyógyászat propedeutikai vizsga birtokában lehetséges. A gyakorlati foglalkozás teljesítésére három héten át minden munkanapon van lehetőség, két gyakorlatot kell teljesíteni.	
A megszerzett ismeretek ellenőrzésének módja a szorgalmi időszakban: (Pl. házi feladat, beszámoló, zárthelyi stb. témaköre és időpontja, pótlásuk és javításuk lehetősége.) Interaktív beszélgetés az előadások során.	
A félév aláírásának követelményei: A gyakorlati foglalkozás teljesítése.	
A vizsga típusa: Írásbeli (tesztvizsga).	
Vizsgakövetelmények: (Elméleti vizsga esetén kérjük a tételsor megadását, gyakorlati vizsga esetén a vizsgáztatás témakörét és módját.)	
Az osztályzat kialakításának módja és típusa: (Az elméleti és gyakorlati vizsga beszámításának módja. Az évközi számonkérések eredményeink beszámítási módja.) Tesztvizsga, legalább 50%-ban sikeres válaszokkal, 1 – 5 érdemjeggyel.	
A vizsgára történő jelentkezés módja: Neptunban	
A vizsga megismétlésének lehetőségei: Egy alkalommal, a vizsgaidőszak második felében.	
A tananyag elsajátításához felhasználható nyomtatott, elektronikus és online jegyzetek, tankönyvek, segédletek és szakirodalom (online anyag esetén html cím): Horváth Cs (szerk): A MOOT szakmai ajánlása a metabolikus csontbetegségek diagnosztikájára és kezelésére. Calcium és Csont 2008; 11:4-68.	

Horváth Cs: A hypercalciuria jelentősége a kalcium anyagcsere betegségeiben.
Akadémiai Kiadó, 1996.

Lakatos P, Takács I (szerk): Metabolikus csontbetegségek.
Medicina, 2006.

Szathmári M: A kalcium anyagcsere betegségei. In: Tulassay Zs (szerk): A belgyógyászat alapjai
Medicina, 2007, 1408-1439.

Horváth Cs: Vesekövesség. In: Tulassay Zs (szerk): A belgyógyászat alapjai
Medicina, 2007, 1139-1143.

A tárgyat meghirdető habilitált oktató (tantárgyfelelős) aláírása:

Prof. Dr. Horváth Csaba

A gesztorintézet igazgatójának aláírása:

Prof. Dr. Takács István

Beadás dátuma:

2020. május 14.

KÖVETELMÉNYRENDSZER

<p>Semmelweis Egyetem, Általános Orvostudományi Kar A gesztorintézet (és az esetleges közreműködő intézetek) megnevezése: <i>Genetikai, Sejt- és Immunbiológiai Intézet</i></p>
<p>A tárgy neve: <i>A kemotaxis biológiai és klinikai jelentősége</i> Angol nyelven: <i>Chemotaxis – Its significance in biology and in clinical sciences</i> Német nyelven: Kreditértéke: 2 Heti óraszám: 2 előadás: 2 gyakorlat: szeminárium: Tantárgy típusa: kötelező kötelezően választható <u>szabadon választható</u></p>
<p>Tanév: 2022/2023.</p>
<p>Tantárgy kódja: AOSGEN176_1M (Új tárgy esetén Dékáni Hivatal tölti ki, jóváhagyást követően)</p>
<p>Tantárgyfelelős neve: <i>Dr. habil. Kőhidai László</i> Munkahelye, telefonos elérhetősége: <i>Semmelweis Egyetem, Genetikai, Sejt- és Immunbiológiai Intézet</i> Beosztása: <i>egyetemi docens</i> Habilitációjának kelte és száma: <i>2004/214</i></p>
<p>A tantárgy oktatásának célkitűzése, helye az orvosképzés kurrikulumában: <i>A tantárgy a hallgatók megelőző egyetemi tanulmányaik során döntően a biokémia , anatómia és a sejtbiológia tárgykörében megszerzett ismereteire alapoz. Feladatának tekinti a kemotaxis – mint nemzetközileg elfogadott modell -, segítségével sejtélettani folyamatok jelentőségének általános biológiai, immunológiai, kórtani és klinikai szintű bemutatását.</i></p>
<p>A tárgy oktatásának helye (előadóterem, szemináriumi helyiség, stb. címe): <i>NET épület: Selye János előadó terem és L13-L16 1089 Budapest, Nagyváradi tér 4.</i></p>
<p>A tárgy sikeres elvégzése milyen kompetenciák megszerzését eredményezi:</p> <ul style="list-style-type: none">(i) <i>A sejtek migrációs képessége – mint nemzetközileg elfogadott sejtélettani és kórtani modell – folyamatának megismerése;</i>(ii) <i>A migráció eltérő típusainak és azok általános biológiai, immunológiai, kórtani és klinikai jelentőségének megismerése;</i>(iii) <i>Fenti ismeretekre alapozva a sejtmozgás komplex folyamatának háttérét jelentő szignalizációs alapok leírása;</i>(iv) <i>A sejt migráció egészséges és kóros folyamatokban betöltött szerepének megismerése.</i>(v) <i>A kurzus során a hallgatóknak lehetőségük nyílik a sejt migráció mérésének dedikált módszereit, célsejt-specifikusságukat és hibaforrásait is áttekinteni.</i>
<p>A tantárgy felvételéhez, illetve elsajátításához szükséges előtanulmányi feltétel(ek): <i>Sejttan, Biokémia</i></p>

A kurzus megindításának hallgatói létszámfeltételei (minimum, maximum), a hallgatók kiválasztásának módja:

A TVSZ szerint

A kurzusra történő jelentkezés módja:

A Neptun rendszerben

A tárgy részletes tematikája:

(Az elméleti és gyakorlati oktatást órákra (hetekre) lebontva, sorszámozva külön-külön kell megadni, az előadók és a gyakorlati oktatók nevének feltüntetésével, megjelölve a vendégokat. Mellékletben nem csatolható!

Vendégoktatókra vonatkozóan minden esetben szükséges CV csatolása!)

1. A kemotaxis biológiai jelentősége.
(alapfogalmak és alapmechanizmusok; a primitív táplálék-receptorok kialakulása; szelekció)
2. Szigénalmolekulák és receptoraik evolúciója.
(táplálék-molekula-jelmolekula evolúció; szigénalmolekulák fő típusai és receptoraik jellemzése; kemotaxist kiváltani képes fő molekula-családok; az intracelluláris jelátvitel)
3. Kemotaxis gerinctelen és gerinces állatokban.
(a kemotaxis általános és speciális jelentősége a filogenezis egyes szintjein; kemoreszponzív sejtsoportok jellemzése)
4. Egy jól ismert szignalizációs út: a bakteriális kemotaxis.
(E. coli. és Salmonella, mint modellek; receptor ligand kapcsolat; receptor metiláció; CheA, CheB, CheY, CheZ proteinek ; flagelláris proteinek és társaik)
5. A bakteriális kemotaxis genetikai háttere.
(proteincsaládok és azok polimorfizmusa, filogenetikai kapcsolatok)
6. Egy klasszikus példa: a gyulladás
(a gyulladás kialakulásának lépései; a migráló sejt membránjának jellemzése; célbajuttató ligandok; a sejt funkcionális állapotváltozásai a migráció során)
7. Immunológiai aspektusok és klinikai vonzataik.
(immunológiai cascade-ok és a kemotaxis; AIDS; congenitális neutropenia, juvenilis periodontitis, psoriasis)
8. A kemotaxis cél-reakciója: a fagocitózis
(a fagocitózis biológiai és klinikai jelentősége; kemotaxis és fagocitózis kapcsolata; sejt- és ligandspecifitás; a fagocitózis lépései; szabályozás és kóros állapotok)
9. A kemotaktikus ligandok genomikai és proteomikai jellemzése
(fMLP-család, SXWS peptidek, szerkezeti hasonlóságok és eltérések)
10. A kemokinek
(struktúráis és funkcionális jellemzés, C, CC, CXC, CX₃C kemokinek, kemokin receptorok, a kemokinek genetikája)
11. Létezik-e optimális kemotaktikus ligand ?
(receptor-ligand kapcsolatok specifitása és dinamizmusa, a kemotaktikus ligand fizikokémiai karakterenek meghatározó elemei)
12. Kemotaxis egyéb kórképekben és klinikai beavatkozásokban.
(Cheidak-Higashi szindróma; bronchopulmonalis displasia; IDDM; Gaucher-kór; Down-kór; peritoneális dialízis)

13. Tumorbiológia és kemotaxis
(tumorok osztályozása; tumorantigének; tumorinfiltráció; metasztázis képzés; terápia és kemotaxis; drug-targeting)

14. Létezhet-e élet kemotaxis nélkül ?
(feromonok; megtermékenyítés és kemotaxis; a gamon cascade; infertilitás)

Laboratóriumi bemutatás:

A kemotaxis laboratóriumi vizsgálati módszereinek áttekintése - gyakorlati bemutatás. Macrophag esszé kivitelezése NeuroProbe kamra alkalmazásával – kiértékelés MTT esszével. Egysejtűek kemotaxisának vizsgálatára alkalmas módszerek bemutatása

(kemotaxis - kemokinezis; már egy pipettával is le lehet...; kapilláris esszék; zselatin gátak; PP sablon; filterek; T-csővek és társaik)

**Az adott tantárgy határterületi kérdéseit érintő egyéb tárgyak (kötelező és választható tárgyak egyaránt!).
A tematikák lehetséges átfedései:**

nincs lényegi átfedés

A tantárgy sikeres elvégzéséhez szükséges speciális tanulmányi munka:

(Pl. terepgyakorlat, kórlapelemzés, felmérés készítése, stb.)

nincs

A foglalkozásokon való részvétel követelményei és a távolmaradás pótlásának lehetősége:

A foglalkozásokon csak megfelelő mentális és egészségi állapotban lehet részt venni. A hiányzások pótlásának lehetősége: az egyes előadások anyaga, valamint kiegészítő szemléltető

anyag segítségével a <http://chemotaxis.semmelweis.hu/CHTXhpg/CHTXspec3.htm> honlapról.

A megszerzett ismeretek ellenőrzésének módja a szorgalmi időszakban:

(Pl. házi feladat, beszámoló, zárthelyi stb. témaköre és időpontja, pótlásuk és javításuk lehetősége.)

A szorgalmi időszak alatt az előadások anyagából, rövid, a vonatkozó szakirodalom egy kiemelt részét tárgyaló esszé készítésével, melynek eredménye a későbbiekben a vizsgajegy részét 33 %-ban képezi. Az esszék terjedelme minimum 10 oldal (Times New Roman, 12pt, 1.5 sortáv); leadásának határideje 13. oktatási hét.

Az esszék eredményét javítani és pótolni nem lehet.

A félév aláírásának követelményei:

-

A vizsga típusa:

szóbeli szigorlat (gyakorlat és elmélet)

Vizsgakövetelmények:

(Elméleti vizsga esetén kérjük a tételsor megadását, gyakorlati vizsga esetén a vizsgáztatás témakörét és módját.)

- 1. A kemotaxis biológiai jelentősége*
- 2. A sejtek migrációjának fő típusai*
- 3. Szignálmolekulák evolúciója*
- 4. A kemotaxis szempontjából lényeges receptorok törzsfajlódása*
- 5. A kemotaxis eltérő vonásai gerinctelenekben és gerincesekben*
- 6. Professzionális kemotaxist mutató sejtek: antigén prezentáló sejtek, monociták-makrofágok, eozinofil és neutrofil granulociták*
- 7. A kemotaxis mint az immunválasz részfolyamata*
- 8. Baktériumok kemotaxisa*
- 9. A baktériumokra ható kemotaktikus ligandok fő csoportjai*
- 10. A bakteriális kemotaxis receptor jellemzése*

11. Kemotaktikus szignalizáció lépései baktériumokban
12. A bakteriális kemotaxis genetikai háttere
13. Kemotaxis és gyulladás kapcsolata
14. Az extravazáció lépései – molekuláris kölcsönhatások
15. Az endotél jelentősége a kemotaxisban
16. A kemotaxis immunológiai aspektusai és azok klinikai vonzatai
17. Fagocitózis: a kemotaxis célreakciója
18. Kemotaktikus ligandok gerincesekben – Genomikai és proteomikai jellemzés
19. Citokinek és kemokinek
20. Kemokinek jellemzése, osztályaik
21. Az optimális kemotaktikus ligand jellemzése
22. A kemotaxis klinikai jelentősége - Fertőzések
23. A kemotaxis klinikai jelentősége – Primer gyulladások
24. A kemotaxis klinikai jelentősége – Toxikus ártalmak
25. Tumor biológia és kemotaxis
26. A kemotaxis jelentősége a megtermékenyítésben
27. Feromonok és kemotaxis
28. Kemotaxis assay-k – “Kamrás” technikák
29. Kemotaxis assays-k – Agar-lemezes eljárások
30. Kemotaxis assays-k – Műszeres vizsgálatok

Az osztályzat kialakításának módja és típusa:

(Az elméleti és gyakorlati vizsga beszámításának módja. Az évközi számonkérések eredményeink beszámítási módja.)

A vizsga megfelelő szintű teljesítéséhez áttekintő képesség, rendszerező képesség, emlékezőképesség (a tananyag ismerete) szükséges.

A vizsgára történő jelentkezés módja:

A Neptun-rendszerben az aktuális egyetemi és kari beállítások szerint, tehát az adott vizsganapon reggel 6:00-ig van módja a hallgatónak a vizsgára jelentkezni, illetve a vizsgajelentkezést törölni.

A vizsga megismétlésének lehetőségei:

A Semmelweis Egyetem szabályzata szerint.

A tananyag elsajátításához felhasználható nyomtatott, elektronikus és online jegyzetek, tankönyvek, segédletek és szakirodalom (online anyag esetén html cím):

- Kőhidai László: A kemotaxis biológiai és klinikai jelentősége (2007)

(ISBN 978-963-9129-84-9)

- Kőhidai, L., Szabó, L., Láng, O.: A kemotaxis mérése prokaryota és eukaryota sejtekben (2007)

(ISBN-13: 978-963-06-1603-4)

- az előadás anyaga: <http://chemotaxis.semmelweis.hu/CHTXhpg/CHTXspec3.htm>

A tárgyat meghirdető habilitált oktató (tantárgyfelelős) aláírása:

A gesztorintézet igazgatójának aláírása:

Beadás dátuma:

2020. május 24.

KÖVETELMÉNYRENDSZER

<p>Semmelweis Egyetem, Általános Orvostudományi Kar A gesztorintézet (és az esetleges közreműködő intézetek) megnevezése: Anatómiai, Szövet és fejlődéstani Intézet (közreműködő Intézetek: Családorvosi Tanszék, Prof. Dr. Kalabay László; II.sz. Patológiai Intézet, Prof. Dr. Kiss András; Farmakológiai és Farmakoterápiás Intézet, Prof. Dr. Ferdinándy Péter)</p>
<p>A tárgy neve: A Lyme Borreliosis anatómiája és patológiája Angol nyelven: Anatomy and Pathology of the Lyme Borreliosis Német nyelven: Anatomie und Pathologie von Lyme Borreliosis Kreditértéke: 2 Heti óraszám: 2x45 perc előadás: heti 2x45 perc gyakorlat: - szeminárium: - Tantárgy típusa: kötelező kötelezően választható <u>szabadon választható</u></p>
<p>Tanév: 2022/2023. őszi szemeszter</p>
<p>Tantárgy kódja: AOSANT616_1M <i>(Új tárgy esetén Dékáni Hivatal tölti ki, jóváhagyást követően)</i></p>
<p>Tantárgyfelelős neve: Prof. Dr. L. Kiss Anna egyetemi tanár, az MTA doktora Munkahelye, telefonos elérhetősége: Semmelweis Egyetem, Anatómiai, Szövet és Fejlődéstani Intézet 06 20 245 2924, v. 215 6920/53610 Beosztása: nyug. egyetemi tanár Habilitációjának kelte és száma: 2002. Anyakönyvi szám:194.</p>
<p>A tantárgy oktatásának célkitűzése, helye az orvostudományi képzés keretében: A leendő orvosok ismeretanyagának bővítése, egy, Magyarországon népegészségügyi kérdésnek számító kór hátterének, esetleges szövödményeinek felvázolása, tudományos hátterének, a gyulladásos folyamatok anatómiájának, sejtbíológijának, az autoimmun betegségekben betöltött szerepének bemutatása</p>
<p>A tárgy oktatásának helye (előadóterem, szemináriumi helyiség, stb. címe): Az Anatómiai, Szövet és Fejlődéstani Intézet könyvtára, 1094. Budapest, Tűzoltó u. 58., előreláthatólag csütörtökönként 16.00-17.30-ig</p>
<p>A tárgy sikeres elvégzése milyen kompetenciák megszerzését eredményezi: Tájékozottabb, az új irányzatok befogadására nyitottabb, fogékonyabb, szélesebb spektrumban gondolkodó, nagyobb ismeretanyaggal rendelkező, összefüggéseket felismerő, átfogóbban gondolkodó orvosok kerülhetnek ki az Egyetemünkről</p>
<p>A tantárgy felvételéhez, illetve elsajátításához szükséges előtanulmányi feltétel(ek): anatómia, neuroanatómia, sejttan, mikrobiológia, patológia, immunológia (nem kizáró ok, ha a hallgató az adott tárgyat éppen tanulja)</p>
<p>A kurzus megindításának hallgatói létszámfeltételei (minimum, maximum), a hallgatók</p>

kiválasztásának módja:

A legkisebb hallgatói létszám 10 fő, a legmagasabb 50 fő. A kurzus felvételének feltétele az egyetem II. ill. III. évének sikeres lezárása. Érdeklődő, elkötelezett hallgatók esetén engedélyezzük a tárgy felvételét akkor is, ha a hallgató a II. ill. III. éven tanul. A jelentkezést tanulmányi eredményhez nem kívánjuk kötni.

A kurzusra történő jelentkezés módja: A meghirdetés után a Neptunban vehetik fel a hallgatók a kurzust.

A tárgy részletes tematikája:

(Az elméleti és gyakorlati oktatást órákra (hetekre) lebontva, sorszámozva külön-külön kell megadni, az előadók és a gyakorlati oktatók nevének feltüntetésével, megjelölve a vendégoktatókat. Mellékletben nem csatolható!

Vendégoktatókra vonatkozóan minden esetben szükséges CV csatolása!)

**A LYME BORRELIOSIS
ANATÓMIÁJA ÉS PATHOLÓGIÁJA
c. elektív kurzus részletes tematikája**

1. hét**Bevezető**

„Parányi vámpírok” – A kullancs MTV-Delta és Lyme Borreliosis Alapítvány 1996 óta ismételtelen bemutatott, díjnyertes, közös ismeretterjesztő filmje – A Lyme Borreliosis felismerésének története.

előadók: Prof. Dr. L. Kiss Anna SE,

Dr. Bózsik Béla Pál LBA, rendező: Kollányi Ágoston

2. hét**Kullancsok és kórokozók**

a. A kullancsok, mint a kórokozók hordozói (élettanuk, vérszívás, a vér mint általános táptalaj)

előadó: Dr. Szél Győző Magyar Természettudományi Múzeum (vendégelőadó)

b. Kullancsokban azonosított kórokozók: *Borreliak, Rickettsiak, Bartonellák, Anaplaszmák, Francisellák, Babesiak.*

előadó: Dr. Füzi Miklós SE

3. hét**A Lyme borreliosis**

a. A Lyme borreliosis kórokozója (morfológia, élettan szaporodás, "túlélési", menekülési stratégiák, taktikák. A kórokozók alternatív formái.)

előadó: Dr. Esztó Klára Istenhegyi Géndiagnosztika (vendégelőadó)

b. Gondolatok a Lyme borreliosis pathogenesis kapcsán. Új elmélet egy szokatlan mechanizmusról.

előadó: Dr. Bózsik Béla Pál Lyme Diagnostic Ltd Lyme Borreliosis Alapítvány (vendégelőadó)

4. hét

A kullancsok által terjesztett betegségek prevenciósi lehetőségei:

a. Kullancs-irtás, riasztás kémiai lehetőségei; biocidok és EU engedélyezésük

előadó: Gampe László Károly, Országos Kémiai Biztonsági Intézet NNK (vendéglőadó)

Új módszerek biopeszticidekkel és más lehetőségek

előadó: Dr. Bratek Zoltán ELTE (vendéglőadó)

5. hét

A Kullancs-kór patogenezise, az idült gyulladás és az autoimmunfolyamatok kialakulásának elmélete

a. Gyulladásos folyamatok általában.

előadó: Prof. Dr. L. Kiss Anna, SE, prof. Dr. Kiss András SE

b. A Lyme borreliosis patogenezise, immunológiája, autoimmun folyamatok kialakulásának lehetősége.

előadó: Dr. Esztó Klára Istenhegyi Géndiagnosztika (vendéglőadó)

6. hét

A molekuláris diagnosztika kullancs terjesztett betegségeknél

a. Molekuláris vizsgálatok szerepe a kullancs encephalitis vírusfertőzések differenciál–diagnosztikájában

előadó: Dr. Nagy Anna NNK (vendéglőadó)

b. Lyme borreliosis molekuláris diagnosztikája

előadó: Dr. Benczik Márta Synlab-GENOID (vendéglőadó)

7. hét

A Kullancs-kór diagnosztikus lehetőségei

Indirekt szerológiai

Direkt klasszikus morfológia

előadó: Dr. Bózsik Béla Pál Lyme Diagnostic Ltd Lyme Borreliosis Alapítvány (vendéglőadó)

8. hét

A human makro- és mikrobiom az orvostudományban

a. Makro- és mikrobiom a Kullancs-kór kialakulása, és kezelése szempontjából.

előadó: Dr. Trájer Attila János, NNK Pannon Egyetem, Környezettudományi Intézet (vendéglőadó)

b. A környezet veszélyeztetettsége állattenyésztésben alkalmazott antibiotikumok miatt és a védelem lehetőségei

előadó: prof. Dr. Bata Árpád, Dr. Bata Zrt. (vendéglőadó)

9. hét

Klinikai tünetek és anamnézis fontossága és módja

a. - a bőrgyógyászatban

előadó: Dr. Esztó Klára Istenhegyi Géndiagnosztika (vendégelőadó)

b. - a reumatológiában

előadó: Dr. Pornói Anna, LBA Jávorszky Ödön Kórház, Szakrendelő, főorvos (vendégelőadó)

10. hét

Klinikai tünetek értékelése I.

a. - belgyógyász szemével: differenciál diagnosztika

előadó: Dr. Gödölle Zoltán Árpádházi Szent Erzsébet Szakkórház (vendégelőadó)

b. – az ideggyógyászatban

előadó: Dr. Bozsik György SE

11. hét

Klinikai tünetek értékelése II.

a. - a szemészetben:

előadó: Dr. Szepessy Zsuzsanna SE

c. - a kardiológiában

előadó: Dr. Stef Györgyi Szívkórház Balatonfüred (vendégelőadó)

12. hét

A kullancskór jelentősége szabadtéri rendezvények szervezésekor, véradás során.

előadó: Dr. Páldy Anna NNK (vendégelőadó)

A családorvos szerepe és feladata a kullancskórban

előadó: Prof. Dr. Kalabay László SE

13. hét

Terápiás lehetőségek kullancs-kórban

a. Speciális gyógyszerteran: antibiotikumok Lyme Borreliosis esetén

előadó: Dr. Király Kornél Péter SE,

b. Kombinált antibiotikus kezelés. LBA Therápiás Munkacsoport

előadó: Dr. Esztó Klára Istenhegyi Géndiagnosztika (vendégelőadó)

14. hét

Különleges esetek a gyakorlatunkban

a. Összefoglalás a kórházi és magánrendelői gyakorlat alapján

előadó: Dr. Esztó Klára Istenhegyi Géndiagnosztika (vendégelőadó)

b. A 'Lyme – Egy régmúlt kór hajnalán' színes, magyar ismeretterjesztő film, 2014.,

<p>egyaránt!). A tematikák lehetséges átfedései: anatómia, sejtbiológia, patológia, mikrobiológia, immunológia</p>
<p>A tantárgy sikeres elvégzéséhez szükséges speciális tanulmányi munka: <i>(Pl. terepgyakorlat, kórlapelemzés, felmérés készítése, stb.)</i> A tantárgy sikeres elvégzéséhez nincs szükség speciális tanulmányi munkára</p>
<p>A foglalkozásokon való részvétel követelményei és a távolmaradás pótlásának lehetősége: Az előadásokon való részvétel erősen ajánlott, miután hetente egy alkalommal van előadás, a távolmaradás pótlására nincs lehetőség</p>
<p>A megszerzett ismeretek ellenőrzésének módja a szorgalmi időszakban: <i>(Pl. házi feladat, beszámoló, zárthelyi stb. témaköre és időpontja, pótlásuk és javításuk lehetősége.)</i> A szorgalmi időszakban nem ellenőrizzük a megszerzett ismereteket.</p>
<p>A félév aláírásának követelményei: az előadások látogatása (tekintettel a kurzus interdiszciplináris jellegére és arra, hogy a kurzus CSAK előadásokból áll, az előadásokon való részvétel melegen ajánlott)</p>
<p>A vizsga típusa: írásbeli tesztvizsga</p>
<p>Vizgakovetelmények: <i>(Elméleti vizsga esetén kérjük a tételsor megadását, gyakorlati vizsga esetén a vizsgáztatás témakörét és módját.)</i> Az előadásokon elhangzott anyag (amelyet Pdf formátumban a hallgatók az Intézet honlapjáról letölthetnek), és az ajánlott irodalom anyagának számonkérése írásbeli teszt formájában</p>
<p>Az osztályzat kialakításának módja és típusa: <i>(Az elméleti és gyakorlati vizsga beszámításának módja. Az évközi számonkérések eredményeink beszámítási módja.)</i> Az írásbeli tesztkérdések 51%-ának megválaszolása elengedhetetlen feltétele az eredményes vizsgának. 52-60% teszt eredmény: elégséges (2); 61-70% teszt eredmény: közepes (3); 71-80% teszt eredmény: jó (4); 81% feletti teszt eredmény: jeles (5). Félélvközi vizsga nincs.</p>
<p>A vizsgára történő jelentkezés módja: A meghirdetés után a Neptun rendszerben</p>
<p>A vizsga megismétlésének lehetőségei: A TVSZ szerint a hallgató háromszor kísérheti meg a vizsga letételét. Az első vizsga után még két alkalommal javító vizsgát tehet</p>
<p>A tananyag elsajátításához felhasználható nyomtatott, elektronikus és online jegyzetek, tankönyvek, segédletek és szakirodalom (online anyag esetén html cím): Az előadások anyaga minden hallgató számára elérhető és letölthető az Intézet honlapjáról. Tekintettel a tárgy interdisciplináris jellegére sajnos jelenleg még nincs egységes jegyzet, dolgozunk rajta. Felkértük előadóinkat, hogy a saját témakörükből elérhető irodalomra hívják fel a hallgatók figyelmét.</p>
<p>A tárgyat meghirdető habilitált oktató (tantárgyfelelős) aláírása:</p>
<p>A gesztorintézet igazgatójának aláírása:</p>
<p>Beadás dátuma: Budapest, 2020. május 9.</p>

KÖVETELMÉNYRENDSZER

Semmelweis Egyetem, Általános Orvostudományi Kar
A gesztorintézet (és az esetleges közreműködő intézetek) megnevezése: Szaknyelvi Intézet

A tárgy neve: A mai orvosi terminológia kialakulásának története

Angol nyelven: The History of the Development of Medical Terminology

Német nyelven: Die Geschichte der Entstehung der medizinischen Terminologie

Kreditértéke: 2

Heti óraszám: előadás: gyakorlat: szeminárium: 2

Tantárgy típusa: kötelező kötelezően választható szabadon választható

Tanév: 2022/2023.

Tantárgy kódja: AOSNYE866_1M

(Új tárgy esetén Dékáni Hivatal tölti ki, jóváhagyást követően)

Tantárgyfelelős neve: Dr. Fogarasi-Nuber Katalin

Munkahelye, telefonos elérhetősége: Szaknyelvi Intézet (1094 Bp., Ferenc tér 15.), +36/20/670-1330

Beosztása: igazgató

Habilitációjának kelte és száma:

A tantárgy oktatásának célkitűzése, helye az orvostudományi képzés keretében: A szabadon választható tárgy oktatásának elsődleges célja, hogy a hallgatók megismerkedjenek a mai latin nyelvű orvosi terminológia ókori és XVI. századi gyökereivel, elsősorban Celsus és Vesalius műveivel. A félév során eredeti szövegekből vett szemelvényeken keresztül nyernek bepillantást a hallgatók az elmúlt századok orvosi szaknyelvébe. Nemcsak arra nyílik lehetőségük, hogy az egykori és mai terminusalkotás hasonlóságait és különbözőségeit megismerjék, hanem arra is, hogy az ezekben az eredeti szövegekben leírt szaktudományos megfigyeléseket összevessék mai orvostudományi ismereteinkkel. Az eredeti szövegek tanulmányozása mellett mindig sor kerül arra is, hogy az adott orvosi szakterület mai szókincsét, terminusalkotási szabályait és szaknyelvi jellegzetességeit is áttekinthessék a hallgatók.

A tárgy lehetőséget kínál arra, hogy a hippokratészi eskü részletes tanulmányozásával az orvosi etika kérdéseivel is foglalkozzanak a hallgatók.

A tárgy foglalkozásain a hallgatók a mai orvosi szaknyelv helyes és értő alkalmazásához szükséges, korábban (az *Orvosi terminológia* és a *Szakorvosi terminológia* tárgyakon) megszerzett nyelvi ismereteiket is bővítik.

A tárgy oktatásának helye (előadóterem, szemináriumi helyiség stb. címe):
Szaknyelvi Intézet (1094 Bp., Ferenc tér 15.)

A tárgy sikeres elvégzése milyen kompetenciák megszerzését eredményezi:

A kurzus elvégzése után a hallgató ismeri:

- a mai orvosi terminológia előzményeit és kialakulásának történetét,
- a mai és a korábbi terminológia közti összefüggéseket és különbségeket,
- a latin és a görög terminusok párhuzamos használatának történeti kialakulását és jelentőségét,
- az európai orvostudomány szempontjából alapvető latin nyelvű szakkönyvek fontosságát.

A tantárgy felvételéhez, illetve elsajátításához szükséges előtanulmányi feltétel(ek):
Szakorvosi terminológia

A kurzus megindításának hallgatói létszámfeltételei (minimum, maximum), a hallgatók kiválasztásának módja:

A legkisebb hallgatói létszám: 5

A legmagasabb hallgató létszám: 20

A kurzusra történő jelentkezés módja: a Neptun-rendszeren keresztül

A tárgy részletes tematikája:

1. Orvosi témájú mondások, kifejezések az ókori latin szövegekben
2. Orvosi témájú mondások, kifejezések az ókori latin szövegekben
3. A hippokratészi eskü latin fordítása: az ókori orvosistenek
4. A hippokratészi eskü latin fordítása: orvosiskolák az ókorban
5. A hippokratészi eskü latin fordítása: orvostikai kérdések
6. Aulus Cornelius Celsus: *De medicina*. A mű szerkezete. Prooemium; a görög és a latin orvosi terminusok használata (Prooemium 1–5, 9)
7. Aulus Cornelius Celsus: *De medicina*. Anatómiai kérdések (Részletek a 4. könyvből)
8. Aulus Cornelius Celsus: *De medicina*. Fogászat az ókorban (7,12,1)
9. Aulus Cornelius Celsus: *De medicina*. Orvosságok, gyógyszerészet az ókorban (Részletek az 5. könyvből)
10. Andreas Vesalius: *De humani corporis fabrica libri septem*. A mű szerkezete, a csontok (Részletek az 1. könyvből)
11. Andreas Vesalius: *De humani corporis fabrica libri septem*. Az izomzat (Részletek a 2. könyvből)
12. Andreas Vesalius: *De humani corporis fabrica libri septem*. A szív és a keringési rendszer (Részletek a 3. és a 6. könyvből)
13. Zárthelyi dolgozat
14. Az elmaradások pótlása, javító dolgozat

Az adott tantárgy határterületi kérdéseit érintő egyéb tárgyak (kötelező és választható tárgyak egyaránt!). A tematikák lehetséges átfedései: -

A tantárgy sikeres elvégzéséhez szükséges speciális tanulmányi munka: -
(Pl. terepgyakorlat, kórlapelemzés, felmérés készítése, stb.)

A foglalkozásokon való részvétel követelményei és a távolmaradás pótlásának lehetősége:

Legfeljebb 3 hiányzás megengedett; ennél több hiányzás esetén a hallgató az oktatóval egyeztetett feladattal pótolhatja mulasztását (legfeljebb egy alkalommal); az a hallgató, aki a gyakorlati órák több, mint 25%-áról hiányzik, nem kaphat aláírást.
A megengedettnél több hiányzás esetén orvosi igazolás szükséges a tartós betegségről vagy kórházi kezelésről.

A megszerzett ismeretek ellenőrzésének módja a szorgalmi időszakban:

Zárthelyi dolgozat: 13. hét
Téma: az elvégzett tananyag
Pótlás és javítás: 14. héten

A félév aláírásának követelményei:

Legfeljebb 3 hiányzás megengedett; ennél több hiányzás esetén a hallgató az oktatóval egyeztetett feladattal pótolhatja mulasztását (legfeljebb egy alkalommal); az a hallgató, aki a gyakorlati órák több, mint 25%-áról hiányzik, nem kaphat aláírást; aktív részvétel az órákon; a zárthelyi dolgozat legalább elégséges teljesítése.

A vizsga típusa: gyakorlati jegy

Vizsgakövetelmények: -

(Elméleti vizsga esetén kérjük a tételsor megadását, gyakorlati vizsga esetén a vizsgáztatás témakörét és módját.)

Az osztályzat kialakításának módja és típusa:

(Az elméleti és gyakorlati vizsga beszámításának módja. Az évközi számonkérések eredményeink beszámítási módja.)

A zárthelyi dolgozat (a javító dolgozatokkal együtt) és az órai munka alapján kapják a hallgatók a félév végi osztályzatot. Az elégtelen zárthelyi dolgozatot meg kell ismételni. A zárthelyi dolgozatok értékelése:

0–50% = elégtelen (1)

51–60% = elégséges (2)

61–75% = közepes (3)

76–89% = jó (4)

90–100% = jeles (5)

A vizsgára történő jelentkezés módja:-

A vizsga megismétlésének lehetőségei:-

A tananyag elsajátításához felhasználható nyomtatott, elektronikus és online jegyzetek, tankönyvek, segédletek és szakirodalom (online anyag esetén html cím):

Celsus: *Ein lateinisches Leseheft*. Ausgewählt und herausgegeben von Werner Krenkel. Leipzig, 1963³, Teubner.

Vesalius, Andreas: *De humani corporis fabrica libri septem*. [UB Basel / Andreae Vesalii Bruxellensis, scholae medicorum Patavinae professoris, de Humani corporis fabrica Libri septem \(e-rara.ch\)](#) (letöltve: 2021. január 31.).

Vesalius, Andreas: *De humani corporis fabrica*. Összeáll. és szerk.: Szentágothai János; jegyz. Tímár László, Szántó Tibor; ford. Gottschlig Ferenc. Budapest, 1968, Helikon.

A Szaknyelvi Intézet szaknyelvoktatói által szerkesztett tananyagok.

A tárgyat meghirdető habilitált oktató (tantárgyfelelős) aláírása:



A gesztorintézet igazgatójának aláírása:

Beadás dátuma: 2021.

KÖVETELMÉNYRENDSZER

Semmelweis Egyetem, Általános Orvostudományi Kar A gesztorintézet (és az esetleges közreműködő intézetek) megnevezése: Farmakológiai és Farmakoterápiás Intézet			
A tárgy neve: A makromolekuláktól a gyógyításig: gyógyszerfejlesztés és gyógyszeripar			
Angol nyelven: From macromolecules to therapy: drug development and pharmaceutical industry			
Német nyelven: Von Makromolekülen bis Therapie: Arzneimittelentwicklung und pharmazeutische Industrie			
Kreditértéke: 2			
Heti óraszám:	előadás: 2	gyakorlat:	szeminárium:
Tantárgy típusa: kötelező	kötelezően választható	<u>szabadon választható</u>	
Tanév: 2022/2023.			
Tantárgy kódja: AOSFRM317_1M <i>(Új tárgy esetén Dékáni Hivatal tölti ki, jóváhagyást követően)</i>			
Tantárgyfelelős neve: Dr. Köles László			
Munkahelye, telefonos elérhetősége: Semmelweis Egyetem, ÁOK, Farmakológiai és Farmakoterápiás Intézet			
Beosztása: igazgatóhelyettes, egyetemi docens			
Habilitációjának kelte és száma: 2010. június 7, 302			
A tantárgy oktatásának célkitűzése, helye az orvosképzés kurrikulumában: A kurzust az Elméleti modul hallgatói számára, a 3. szemeszterben kívánjuk elérhetővé tenni. Tanszékünk a tervezett kurzus segítségével impulzusokat szeretne adni a hallgatók számára a tekintetben, hogy már az elméleti képzés során szem előtt tartsák későbbi munkájuk fő célját: a gyógyító tevékenységet, valamint az is értelmet nyerjen számukra, hogy ehhez miért van szükség az elméleti, a klinikumtól látszólag távolabb álló ismeretek elsajátítására. Mindezt olyan példák segítségével kívánjuk szemléltetni, amelyek rávilágítanak arra, hogy milyen módon jutunk el az élettani és biokémiai alapismeretektől a betegségek kezeléséig. Arra is rá szeretnénk irányítani a hallgatók figyelmét, hogy miért elengedhetetlenül fontos a legújabb elméleti ismeretek elsajátítása, és azok mielőbbi átültetése a gyakorló orvosi munkába. Előadásaink során a hallgatók betekintést nyerhetnek a gyógyszeralkalmazás és -fejlesztés hőskorának időszakába, valamint képet alkothatnak arról, hogy napjainkban milyen módon történik a korszerű, racionális gyógyszerfejlesztés, és milyen előnyökhöz vezet mindez a farmakoterápiában. Az általunk oktatott Farmakológia illetve Klinikai farmakológia tárgyak a Prekilinkai és a Klinikai modul részét képezik, mindazonáltal sokrétű kapcsolatban áll a korábbi szemeszterekben oktatott elméleti tárgyakkal (pl. Orvosi biokémia, Orvosi élettan, Molekuláris sejtbiológia). Alapvető transzlációs tárgycsoportként lényeges összekötő szerepet töltenek be az elméleti és a klinikai tárgyak között, és ezáltal átvezetik a hallgatót az elméleti ismeretektől a gyakorló orvosi tevékenységhez. A kurzus segítségével éppen ezt a híd szerepet kívánjuk hangsúlyozni és felerősíteni. Emellett az orvosképzés során időben közelíteni szeretnénk egymáshoz a gyakorló orvos gyógyító munkájához elengedhetetlen ismeretek bemutatását az azokat megalapozó tárgyak oktatásához. A kurzus továbbá elősegíti, hogy intézetünk kutatómunkájába II. éves hallgatók is bekapcsolódjanak diákkörösként. Véleményünk szerint fenti törekvésünk szervesen illeszkedik az Általános Orvosi Kar új, korszerű képzési szemléletéhez, amely nagy hangsúlyt fektet arra, hogy már az első éveken közel vigye a klinikumot a hallgatókhoz.			

<p>A tárgy oktatásának helye (előadóterem, szemináriumi helyiség, stb. címe): Nagyvárad téri Elméleti Tömb</p>
<p>A tárgy sikeres elvégzése milyen kompetenciák megszerzését eredményezi: Az elméleti alapismeretek és a gyógyító orvosi munka közötti összefüggések szem előtt tartása a képzésnek abban a szakaszában, amikor az elméleti tárgyak oktatása történik. Szorosabb kapcsolat megteremtése az elmélet és a klinikum között. Betekintés a racionális gyógyszertervezés alapelveibe, szemléletmódjába, a gyógyszeripar működésével kapcsolatos alapvető ismeretek elsajátítása.</p>
<p>A tantárgy felvételéhez, illetve elsajátításához szükséges előtanulmányi feltétel(ek): Orvosi biokémia I, Molekuláris sejtbiológiai I.</p>
<p>A kurzus megindításának hallgatói létszámfeltételei (minimum, maximum), a hallgatók kiválasztásának módja: A legkisebb hallgatói létszám: 10 A legmagasabb hallgató létszám: 45 (kiválasztás módja: a Neptunban történő jelentkezés sorrendje)</p>
<p>A kurzusra történő jelentkezés módja: Neptun rendszerben</p>
<p>A tárgy részletes tematikája: <i>(Az elméleti és gyakorlati oktatást órákra (hetekre) lebontva, sorszámozva külön-külön kell megadni, az előadók és a gyakorlati oktatók nevének feltüntetésével, megjelölve a vendégoktatókat. Mellékletben nem csatolható!)</i> <i>Vendégoktatókra vonatkozóan minden esetben szükséges CV csatolása!)</i></p> <p>A kurzus tervezett előadásai:</p> <ol style="list-style-type: none"> 1. Miért jó farmakológusnak lenni? A gyógyszeripar világa: A gyógyszerfejlesztés útja és útvesztői. Dr. Ferdinandy Péter 2. A gyulladásoos bélbetegségek pathomechanizmusa és terápiája. A sulfasalazintól a széklettranszplantáción át a ferepzetéki. Dr. Zádori Zoltán 3. A viselkedésfarmakológia transzlációs kihívásai: Mikor nemesb a lélek? Mit játszik a skizoid (Miki) egér? Tényleg jobb ma egy veréb, mint holnap egy tűzok? Dr. Gyertyán István 4. Mákom van – vagy mégsem? A mákgubótól a korszerű fájdalomcsillapításig. Opioid receptorok. A fájdalomcsillapítás vizsgálatának állatkísérletes modelljei. Dr. Riba Pál 5. Nyugtatószék, macskagyökér, és GABA receptorok, patch clamp technika – a „lustaság” Nobel díjat ér? Dr. Köles László 6. Hallja? Nem hallja? Nahallja! Hogy vizsgálhatók a szenzoreurális halláskárosodások a laborban? Találunk rájuk gyógyszert? Dr. Zelles Tibor 7. Öreg patkány – nem vén patkány. Ha fiatalok akarunk maradni, meg kell ismerni az öregedést. Dr. Miklya Ildikó 8. Befolyásolható-e gyógyszerrel a hangulatunk és a gondolkodásunk? Neurokémia, neurokémiai transzmisszió és központi idegrendszeri gyógyszerhatások. Dr. Hársing László 9. Alfred Nobeltől a Nóbél díjas Robert Furchgott-ig. A nitrogén monoxid. Kutyaharapást szőrével: a szívinfarktus és a veleszületett védekező mechanizmusok. Kardiovaszkuláris kísérleti vizsgálómódszerek. Dr. Görbe Anikó 10. A fü, amitől nem lehet betépni – cannabinoidok terápiás alkalmazási lehetőségei. Dr. Varga Zoltán 11. Rozskenyér, boszorkányok, LSD? Mit (ne!) várjunk az Ecstasytól? Szerotonin receptorok és transzporterek. Dr. Timár Júlia 12. A fűzfakéregtől a gyulladásig és a vérlemezkékig. Ciklooxigenáz enzimek. Dr. Gyires Klára 13. ATP – nemcsak energia. Mi lesz a sejtől kijutó ATP-vel? Mi köze ennek a fájdalomhoz, az immunrendszerhez és a kávéhoz? Dr. Köles László 14. Tesztvizsga
<p>Az adott tantárgy határterületi kérdéseit érintő egyéb tárgyak (kötelező és választható tárgyak egyaránt!). A tematikák lehetséges átfedései: Farmakológia. Klinikai Farmakológia</p>
<p>A tantárgy sikeres elvégzéséhez szükséges speciális tanulmányi munka: <i>(Pl. terepgyakorlat, kórlapelemzés, felmérés készítése, stb.)</i></p> <p>-</p>

<p>A foglalkozásokon való részvétel követelményei és a távolmaradás pótlásának lehetősége: A hatályos TVSz szerint. Pótlásra nincs lehetőség, azonban az előadások anyaga a tanszék honlapján és/vagy a moodle rendszerben elektronikusan hozzáférhető lesz.</p>
<p>A megszerzett ismeretek ellenőrzésének módja a szorgalmi időszakban: (Pl. házi feladat, beszámoló, zárthelyi stb. témaköre és időpontja, pótlásuk és javításuk lehetősége.) -</p>
<p>A félév aláírásának követelményei: A hatályos TVSz szerint (a félév aláírásához feltételként nem köthető az előadásokon való részvétel/az onnan történő hiányzások száma).</p>
<p>A vizsga típusa: Írásbeli teszt (40 tesztkérdés, típusa egyszeres választás).</p>
<p>Vizsgakövetelmények: <i>(Elméleti vizsga esetén kérjük a tételsor megadását, gyakorlati vizsga esetén a vizsgáztatás témakörét és módját.)</i> A tesztvizsga anyaga a foglalkozásokon elhangzott ismereteket foglalja magában, a kurzusok anyagát a fent említett módon hozzáférhetővé tesszük.</p>
<p>Az osztályzat kialakításának módja és típusa: <i>(Az elméleti és gyakorlati vizsga beszámításának módja. Az évközi számonkérések eredményeink beszámítási módja.)</i> Tesztvizsga értékelése 1-5 fokozatú skálán. Gyakorlati jegy.</p>
<p>A vizsgára történő jelentkezés módja: Neptun rendszerben történik.</p>
<p>A vizsga megismétlésének lehetőségei: Szóbeli egyeztetés alapján, indokolt esetben lehetőséget biztosítunk a pótvizsgára.</p>
<p>A tananyag elsajátításához felhasználható nyomtatott, elektronikus és online jegyzetek, tankönyvek, segédletek és szakirodalom (online anyag esetén html cím): A kurzus előadásainak interneten hozzáférhető anyaga.</p>
<p>A tárgyat meghirdető habilitált oktató (tantárgyfelelős) aláírása: </p>
<p>A gesztorintézet igazgatójának aláírása: </p>
<p>Beadás dátuma: 2020. május 15.</p>

KÖVETELMÉNYRENDSZER

Semmelweis Egyetem, Általános Orvostudományi Kar A gesztorintézet (és az esetleges közreműködő intézetek) megnevezése: MAGATARTÁSTUDOMÁNYI INTÉZET
A tárgy neve: A munka egészségkultúrája és a munkahelyi stressz Angol nyelven: Health culture of work and labour stress Német nyelven: Gesundheitskultur bei der Arbeit und Stress am Arbeitsplatz Kreditértéke: 2 Heti óraszám: 2 szeminárium: Tantárgy típusa: <u>szabadon választható</u>
Tanév: 2022/2023. 1-2 félév
Tantárgy kódja: AOSMAG204_1M
Tantárgyfelelős neve: Dr habil Lázár Imre Munkahelye, telefonos elérhetősége: Beosztása: egyetemi adjunktus Habilitációjának kelte és száma: KRE 2016 november 7. 20/2016/ EDHT egyetemi tanár (KRE) 2018.január 15. IV.-3/05632-2/2017
A tantárgyat Dr habil Lázár Imre oktatja
A tantárgy oktatásának célkitűzése, helye az orvosképzés kurrikulumában: A tárgy célja, hogy a hallgatóval megismertesse a munka világának, a szervezeti kultúrának az egészséget és betegséget érintő vonatkozásait, különös tekintettel a munkahelyi stresszre, annak megelőzésére és kezelésére. Az orvosi antropológia szervezeti kultúrával foglalkozó területeként vizsgálja az egészség-betegség kérdését a munkakultúrában. A tantárgy feladata, hogy a hallgatók képessé váljanak a munkavégzés során adódó és a szervezeti kultúrából következő stresszhelyzetek felismerésére, vizsgálatára és kezelésére. A tárgy felkészít az egészségügyben végzett munka során adódó egészséglélektani problémákra és a velük való megküzdésre.
A tárgy oktatásának helye (előadóterem, szemináriumi helyiség, stb. címe): szemináriumi helyiség
A tárgy sikeres elvégzése milyen kompetenciák megszerzését eredményezi: A munkahelyi stressz felismerése és kezelése, a kurzus segít a kiegészítő megelőzésében, egyben érzékenyít a magatartástudományi tárgyak irányában.
A tantárgy felvételéhez, illetve elsajátításához szükséges előtanulmányi feltétel(ek): Nincsen előfeltétel.
A kurzus megindításának hallgatói létszámfeltételei (minimum, maximum), a hallgatók kiválasztásának módja: szabadon választható, tárgyi előfeltétel nélkül
A kurzusra történő jelentkezés módja: Neptun
A tárgy részletes tematikája: <i>(Az elméleti és gyakorlati oktatást órákra (hetekre) lebontva, sorszámozva külön-külön kell megadni, az előadók és a gyakorlati oktatók nevének feltüntetésével, megjelölve a vendégoktatókat. Mellékletben nem</i>

csatolható!

Vendégoktatókra vonatkozóan minden esetben szükséges CV csatolása!)

1. hét szeminárium Munkahelyi pszichoszomatika : mentális egészség és foglalkozásegészségügy
2. hét szeminárium A munkahelyi stressz és szervezetek „mikroökológiája”
3. hét szeminárium Szervezetantropológia
4. hét szeminárium A munkahelyi stressz diagnózis a szervezeti hatékonyságfejlesztésben
5. hét szeminárium Kockázatbecslés és kockázatkezelés
6. hét szeminárium A munkavállaló életminősége
7. hét szeminárium Munkahelyi stresszkezelési módszerek és stratégiák Williams Életkészség Tréning
- 8- hét szeminárium Kiegészítés
9. hét szeminárium Életvitel orvoslás (Life-style medicine)
10. hét szeminárium Szervezeti egészségkommunikáció Az egészségvédő megelőző munka és a munkahelyi egészségnevelés és egészségmegőrzés kérdései
11. hét szeminárium Munkanélküliség, lelki egészség és betegségkockázat
12. hét szeminárium Munkanélküliség és életminőség
13. hét szeminárium Spiritualitás, menedzsment és az alkalmazotti egészség
14. hét Teszt.

Az adott tantárgy határterületi kérdéseit érintő egyéb tárgyak (kötelező és választható tárgyak egyaránt!). A tematikák lehetséges átfedései:

Stresszkezelés elmélete és gyakorlata / Munkahelyi stresszkezelési módszerek és stratégiák Williams Életkészség Tréning/ 10 % átfedés

A tantárgy sikeres elvégzéséhez szükséges speciális tanulmányi munka:

Terepmunka-dolgozat

félév végi aláírás követelményei: Szemináriumi aktivitás és terepmunka-dolgozat

A foglalkozásokon való részvétel követelményei és a távolmaradás pótlásának lehetősége:

Kötelező részvétel, három igazolt hiányzás lehetősége, konzultációs időpontok pótlásra

A megszerzett ismeretek ellenőrzésének módja a szorgalmi időszakban:

(Pl. házi feladat, beszámoló, zárthelyi stb. témaköre és időpontja, pótlásuk és javításuk lehetősége.) terepmunka

A félév aláírásának követelményei:

terepmunka

A vizsga típusa:

írásbeli vizsga,

Vizsgakövetelmények:

(Elméleti vizsga esetén kérjük a tételsor megadását, gyakorlati vizsga esetén a vizsgáztatás témakörét és módját.)

A tételsor megfelel az előadások címeinek

Az osztályzat kialakításának módja és típusa:

(Az elméleti és gyakorlati vizsga beszámításának módja. Az évközi számonkérések eredményeink beszámítási módja.)

A tesztvizsga és terepmunka-dolgozat értékelése együtt biztosítja a gyakorlati jegyet.

A vizsgára történő jelentkezés módja:

A vizsga megismétlésének lehetőségei:

A tananyag elsajátításához felhasználható nyomtatott, elektronikus és online jegyzetek, tankönyvek, segédletek és szakirodalom (online anyag esetén html cím):

Lázár I. szerk.: A munka és a munkanélküliség pszichoszomatikája. Semmelweis Kiadó, Budapest, 220 old. (előkészületben). Elektronikus változatban már hozzáférhető
2. Harrach A., Kopp M.: Munka, egészség-betegség. In Kopp M., Berghammer R. szerk.: Orvosi pszichológia. Medicina, Budapest, 2008. 489-501. old.

A tárgyat meghirdető habilitált oktató (tantárgyfelelős) aláírása:

Dr. habil Lázár Imre

A gesztorintézet igazgatójának aláírása:

Beadás dátuma:

KÖVETELMÉNYRENDSZER

Semmelweis Egyetem, Általános Orvostudományi Kar Gesztorintézet megnevezése: Élettani Intézet
A tárgy neve: A Nemzeti Tudósképző Akadémia ösztöndíjas hallgatóinak kutatási tevékenysége Angol nyelven: Research activity of fellows of the National Academy of Scientist Education Német nyelven: Forschungstätigkeit der Stipendiaten der Nationalen Akademie der Wissenschaftlerausbildung
Kreditértéke: 6 Heti óraszám: előadás: 0 gyakorlat: 10 szeminárium: 0 Tantárgy típusa: szabadon választható
Tanév: 2022/23. I. félévétől kezdve minden félévben folyamatosan
Tantárgy kódja: AOSELT980_1M <i>(Új tárgy esetén Dékáni Hivatal tölti ki, jóváhagyást követően)</i>
Tantárgyfelelős neve: Dr. Mócsai Attila Munkahelye, telefonos elérhetősége: SE ÁOK Élettani Intézet, +36-30-523-8902 Beosztása: egyetemi tanár, igazgató, a Nemzeti Tudósképző Akadémia SE szakmai vezetője Habilitációjának kelte és száma: 2012. máj. 30. (Semmelweis Egyetem); azonosítószám: 336
A tantárgy oktatásának célkitűzése, helye az orvostudományi képzés keretében: A Nemzeti Tudósképző Akadémia (NTA) az Innovációs és Technológiai Minisztérium által támogatott, orvosbiológiai témájú középiskolai és egyetemi kutatói kiválósági program. Az NTA egyetemi képzési programjában a négy hazai orvostudományi egyetem (DE, PTE, SE, SzTE) mellett az ELKH KOKI és SzBK kutatóintézetei vesznek részt. Az NTA egyetemi képzési programjának célja kiemelkedő tudományos kutatási tevékenységet végző egyetemi hallgatók anyagi és egyéb támogatása, szigorú felvételi követelmények és folyamatos szakmai ellenőrzés mellett. Az elvárások között szerepel a félévenkénti írásos beszámoló, évenkénti részletes bemutatás, harmadévvégére egy társszerzős, az egyetemi tanulmányok végére pedig egy elsőszerzős kézirat benyújtása magas presztizsű nemzetközi tudományos folyóiratba. Az elvárásokat az Nemzeti Orvosbiológiai Alapítvány (mint az NTA feladatait koordináló, az ITM által támogatott közhasznú szervezet) és az NTA hallgatói között megkötött ösztöndíjszerződés részletezi. Az elvárások teljesülését az egyes képzőhelyek szakmai vezetői (Budapesten az SE esetében Dr. Mócsai Attila, a KOKI esetében Dr. Dénes Ádám) ellenőrzik. Az NTA hallgatói többlépcsős felvételi eljárás után kerülnek be a programba, jellemzően egyetemi tanulmányaik 1-2. évében, bár sikeres TDK-munka esetén későbbi felvételre is van lehetőség. Az NTA hallgatói rendszeres ösztöndíjat kapnak a Nemzeti Orvosbiológiai Alapítványtól. A hallgatókkal szembeni elvárás, hogy egy általuk kiválasztott mentor mellett nagyon intenzív tudományos tevékenységet végezzenek, legalább heti 10 óra időtartamban. Elvárás továbbá az egyetemi és országos TDK-konferenciákon való részvétel. Az NTA programja az orvostudományi kutatások elit programjának tekinthető, mely nagymértékben járul hozzá a legmagasabban képzett orvosbiológiai kutatók képzéséhez és ezáltal a hazai orvosbiológiai tudományos kapacitás és színvonal nagymértékű emeléséhez. Az orvostudományi

kurrikulumban a kiemelkedő tudományos tevékenység előmozdításával vesz részt.

A tárgy oktatásának helye (előadóterem, szemináriumi helyiség, stb. címe):

Az NTA egyes hallgatói által választott mentorok tudományos kutatólaboratóriumai, illetve tudományos műhelyei.

A tárgy sikeres elvégzése milyen kompetenciák megszerzését eredményezi:

Kiemelkedő tapasztalat az orvostudományi kutatásokban. Nemzetközi színvonalú kutatási, publikálási, prezentációs készségek. A legmodernebb orvosbiológiai tudományos módszerek és megközelítések megismerése és elsajátítása.

A tantárgy felvételéhez, illetve elsajátításához szükséges előtanulmányi feltétel(ek):

A tantárgyat kizárólag az NTA szakmai vezetői által végzett többlépcsős felvételi folyamat eredményeként ösztöndíja NTA-hallgatói státuszba felvett hallgatók vehetik fel tantárgyként. A felvételi követelmények között szerepel a kiemelkedő természettudományos előképzettség, kutatói tevékenység iránti kiemelt motiváció, tárgyalóképes angol nyelvtudás, felsőbbéves hallgatók esetén sikeres TDK-tevékenység és nagy presztízsű nemzetközi folyóiratban megjelent társszerzős publikáció. További előfeltételt nem támasztunk.

A kurzus megindításának hallgatói létszámfeltételei (minimum, maximum), a hallgatók kiválasztásának módja:

A kurzus megindításának feltétele min. 10 fő jelentkezése. A hallgatók kiválasztási folyamata megegyezik az NTA hallgatói felvételi folyamatával (ld. fent).

A kurzusra történő jelentkezés módja:

A kurzusra az NTA ösztöndíjas hallgatói önállóan jelentkeznek a Neptun-on keresztül. A tárgyfelvétel feltételeit a kurzus Neptun-adminisztrátora ellenőrzi.

A tárgy részletes tematikája:

(Az elméleti és gyakorlati oktatást órákra (hetekre) lebontva, sorszámozva külön-külön kell megadni, az előadók és a gyakorlati oktatók nevének feltüntetésével, megjelölve a vendégoktatókat. Mellékletben nem csatolható!

Vendégoktatókra vonatkozóan minden esetben szükséges CV csatolása!)

A kutatási tevékenység mint elsődleges feladat miatt a kurzusnak nincs előre meghatározható részletes tematikája. Ennek ellenére számos általános és speciális elem megjelenik a kurzus során, részben a hallgató korábbi kutatási tapasztalata (előmenetele) függvényében.

Általános feladatok:

- szakirodalmazás, a kutatási témához kapcsolódó szakirodalom feldolgozása
- alapvető laboratóriumi technikák, módszerek elméleti alapjainak megismerése
- adatbázisok, kereső felületek megismerése, használata
- adatkiértékelés, statisztikai programok használatának megismerése
- prezentációs technikák, szoftverek használatának elsajátítása
- alapvető laboratóriumi ismeretek elsajátítása
- laboratóriumi eszközök, műszerek helyes és megfelelő működtetésének elsajátítása
- laboratóriumi munka etikai vonatkozásainak megismerése

Speciális feladatok:

- a mentor laboratóriumában alkalmazott kísérleti módszerek megismerése és megértése
- a hallgató kutatási témájához kapcsolódó metodikák elsajátítása
- szakirodalmazás új módszer beállításához
- új mérési módszerek beállítása
- önálló munkavégzés az elsajátított módszerek segítségével

- a mentor által specifikált laboratóriumi feladat

A kurzus oktatói az NTA SE és KOKI szakmai műhelyének jóváhagyott oktatói. Ezek a kérelem benyújtásakor a következők (a lista később bővülni fog):

SE Mentorok:

Dr. Barta Csaba (SE ÁOK Orvosi Vegytani és Molekuláris Biológiai Tanszék)

Dr. Benyó Zoltán (SE ÁOK Transzlációs Medicina Intézet)

Dr. Bödör Csaba (SE ÁOK I. sz. Patológiai és Kísérleti Rákkutató Intézet)

Dr. Chinopoulos Christos (SE ÁOK Biokémiai Tanszék)

Dr. Czirják Gábor (SE ÁOK Élettani Intézet)

Dr. Csanády László (SE ÁOK Biokémiai Tanszék)

Dr. Farkas Henriette (SE ÁOK Belgyógyászati és Hematológiai Klinika)

Dr. Fekete Andrea (SE ÁOK I. sz. Gyermekgyógyászati Klinika)

Dr. Görbe Anikó (SE ÁOK Farmakológiai és Farmakoterápiás Intézet)

Dr. Hegedűs Tamás (SE ÁOK Biofizikai és Sugárbiológiai Intézet)

Dr. Horváth Eszter (SE ÁOK Élettani Intézet)

Dr. Igaz Péter (SE ÁOK Belgyógyászati és Onkológiai Klinika)

Dr. Jakus Zoltán (SE ÁOK Élettani Intézet)

Dr. Káldi Krisztina (SE ÁOK Élettani Intézet)

Dr. Maurovich-Horvat Pál (SE ÁOK Orvosi Képző Klinika)

Dr. Mócsai Attila (SE ÁOK Élettani Intézet)

Dr. Nagy Nándor (SE ÁOK Anatómiai, Szövet- és Fejlődéstani Intézet)

Dr. Patócs Attila (SE ÁOK Laboratóriumi Medicina Intézet)

Dr. Pircs Karolina (SE ÁOK Transzlációs Medicina Intézet)

Dr. Tory Kálmán (SE ÁOK I. sz. Gyermekgyógyászati Klinika)

Dr. Várbíró Szabolcs (SE ÁOK Szülészeti és Nőgyógyászati Klinika)

Dr. Varga Gábor (SE FOK Orálbiológiai Tanszék)

Dr. Varga Zoltán (SE ÁOK Farmakológiai és Farmakoterápiás Intézet)

Dr. Zádori Zoltán (SE ÁOK Farmakológiai és Farmakoterápiás Intézet)

Dr. Zrínyi Miklós (SE ÁOK Biofizikai és Sugárbiológiai Intézet)

SE Junior Mentorok:

Dr. Ella Krisztina (SE ÁOK Élettani Intézet)

Dr. Földes Anna (SE ÁOK Transzlációs Medicina Intézet)

Dr. Futosi Krisztina (SE ÁOK Élettani Intézet)

Dr. Nyirő Gábor (SE ÁOK Belgyógyászati és Onkológiai Klinika)

Dr. Ravasz Dóra (SE ÁOK Biokémiai Tanszék)

KOKI Mentorok:

Dr. Acsády László

Dr. Nusser Zoltán

Dr. Nyiri Gábor

Dr. Hrabovszky Erik

Dr. Katona István

KOKI Junior Mentorok:

Dr. Biró László

Dr. Lele Zsolt

Dr. Lőrincz Andrea

Dr. Skrapits Katalin

A hallgatóknak a fentiek közül egy mentora (kötelező) és esetleg egy junior mentora (opcionális) van.

Az adott tantárgy határterületi kérdéseit érintő egyéb tárgyak (kötelező és választható tárgyak)

<p>egyenként!). A tematikák lehetséges átfedései: Mivel a kurzus tevékenysége átfed a TDK-s kutatási tevékenység kurzusával, ezért a hallgatók nem lehetnek egyszerre a jelen kurzus és a TDK-kurzus hallgatói. Mivel a jelen kurzus feltételezi a rendszeres előadói részvételt az egyetemi TDK-konferencián, ezért emiatt nem adható többlet-kredit a jelen kurzus hallgatóinak. Sikeres egyetemi vagy országos TDK-konferencia-szereplés esetén megszerezhetik ugyanakkor az ezekre járó többlet krediteket.</p>
<p>A tantárgy sikeres elvégzéséhez szükséges speciális tanulmányi munka: (Pl. terepgyakorlat, kórlapelemzés, felmérés készítése, stb.) Heti min. 10 óra aktív kutatási tevékenység.</p>
<p>A foglalkozásokon való részvétel követelményei és a távolmaradás pótlásának lehetősége: Heti min. 10 óra aktív kutatási tevékenység. Ez az időtartam a szemeszter során átlagosan értendő, esetleges hiányzás/kiesés utólag pótolható.</p>
<p>A megszerzett ismeretek ellenőrzésének módja a szorgalmi időszakban: (Pl. házi feladat, beszámoló, zárthelyi stb. témaköre és időpontja, pótlásuk és javításuk lehetősége.) A mentorral és a junior mentorral való rendszeres kapcsolattartás, megbeszélések, kísérleti jegyzőkönyvek és eredmények dokumentálása, bemutatása, feldolgozása.</p>
<p>A félév aláírásának követelményei: Átlagosan heti 10 óra kutatási tevékenység, félév végi írásos beszámoló benyújtása.</p>
<p>A vizsga típusa: A féléves kutatási tevékenységről szóló írásos és szóbeli beszámoló. A szakirodalmi és módszertani jártasság, valamint egyéb szakmai ismeretek ellenőrzése a szakmai vezető által vezetett szóbeli számonkérés (beszámoló) során.</p>
<p>Vizsgakövetelmények: (Elméleti vizsga esetén kérjük a tételsor megadását, gyakorlati vizsga esetén a vizsgáztatás témakörét és módját.) A szóbeli számonkérés (beszámoló) témája a hallgató kutatási témája és az abban történt szakmai előmenetel.</p>
<p>Az osztályzat kialakításának módja és típusa: (Az elméleti és gyakorlati vizsga beszámításának módja. Az évközi számonkérések eredményeink beszámítási módja.) 3 fokozatú skála (kiválóan megfelelt, megfelelt, nem felelt meg), az írásbeli beszámoló és a szóbeli számonkérés alapján.</p>
<p>A vizsgára történő jelentkezés módja: Önállóan, a Neptun-on keresztül történik.</p>
<p>A vizsga megismétlésének lehetőségei: Sikertelen számonkérés esetén a szóbeli számonkérés és beszámoló egy alkalommal megismételhető.</p>
<p>A tananyag elsajátításához felhasználható nyomtatott, elektronikus és online jegyzetek, tankönyvek, segédletek és szakirodalom (online anyag esetén html cím): A kutatási fókusz miatt nincs specifikus tananyag vagy jegyzet. A hallgatóval szembeni elvárás a szakirodalom ismerete, beleértve a Pubmed adatbázis témába illő aktuális legfontosabb közleményeinek az ismeretét, a szakirodalom folyamatos követését.</p>
<p>A tárgyat meghirdető habilitált oktató (tantárgyfelelős) aláírása:</p>

Dr. Mócsai Attila
egyetemi tanár
tantárgyfelelős

A gesztorintézet igazgatójának aláírása:

Dr. Mócsai Attila
egyetemi tanár
igazgató

Beadás dátuma: 2022. ápr. 13.

KÖVETELMÉNYRENDSZER

Semmelweis Egyetem, Általános Orvostudományi Kar Szülészeti és Nőgyógyászati Klinika
A tárgy neve: A női cikluskövetés orvosi módszerei Angol nyelven: Medical methods of fertility chart Német nyelven: Medizinische Methoden zur Verfolgung der Fruchtbarkeitstabelle Kreditértéke: 1 Heti óraszám: 1 előadás: gyakorlat: szeminárium: 1 Tantárgy típusa: kötelező kötelezően választható <u>szabadon választható</u>
Tanév: 2022/2023 őszi félév
Tantárgy kódja: AOSNO2992_1M <i>(Új tárgy esetén Dékáni Hivatal tölti ki, jóváhagyást követően)</i>
Tantárgyfelelős neve: Prof. Dr. Várbíró Szabolcs Munkahelye, telefonos elérhetősége: Szülészeti és Nőgyógyászati Klinika, +36208250041 Beosztása: egyetemi tanár Habilitációjának kelte és száma: 2014/9
A tantárgy oktatásának célkitűzése, helye az orvostudományi képzés keretében: III. évfolyamtól felvehető fakultatív tárgy – a női élettani és kóros ciklus jellegzetességeinek megismerésével fertilitási képességek felmérésére készíti fel a hallgatókat.
A tárgy oktatásának helye (előadóterem, szemináriumi helyiség, stb. címe): Szülészeti és Nőgyógyászati Klinika tanterme, Üllői út 78/A
A tárgy sikeres elvégzése milyen kompetenciák megszerzését eredményezi: A hallgató alapvető anatómiai és fiziológiai ismereteket szerez a cikluskövetéssel, annak működési elveivel kapcsolatban. Megismeri a Magyarországon személyes oktatással tanulható módszerek alapjait. Megtanulja a különféle reprodukzív kategóriák jellemzőit. Felismeri, hogy a női ciklus követése és annak során végzett feljegyzések segíthetnek számos népbetegséget is okozó egészségügyi problémát feltárni vagy épp orvosolni.
A tantárgy felvételéhez, illetve elsajátításához szükséges előtanulmányi feltétel(ek): Anatómia és élettan ismerete (szigorlatokkal lezárt, III. évfolyamtól).
A kurzus megindításának hallgatói létszámfeltételei (minimum, maximum), a hallgatók kiválasztásának módja: 1-300
A kurzusra történő jelentkezés módja: Neptun regisztráció

A tárgy részletes tematikája: kéthetente 90 perces előadás (7x2 előadás)

1. szeminárium A cikluskövetés anatómiai, biológiai alapjairól.

Az előadó részletesen beszél a cikluskövetés anatómiai, hormonális hátteréről. Szemináriumi előadásában a hallgatók megismerhetik a női reproduktív rendszer anatómiáját, működését, a ciklusban zajló hormonális eseményeket. Részletes képet kapnak a ciklus során a petefészkekben, petevezetékben, méhben zajló eseményekről illetve az eseményekkel összefüggésbe hozható hormonális folyamatokkal kapcsolatban.

Részletesen megtanulják, hogy a női ciklust legjobban befolyásoló négy fő hormon az LH, FSH, ösztrogén, progeszteron mikor, hol termelődnek, milyen hatással vannak a női ciklusra, mi a pontos szerepük a petefészkek, méhnyálkahártya, hőmérséklet szempontjából.

Megtanulják a ciklus különböző fázisait megkülönböztetni.

Mindezek ismeretében érthetővé válik, hogy egy ciklus melyik szakaszában, mi történik a nő szervezetében, milyen külső és milyen belső jelek kísérik ezen eseményeket. Információt kapnak a megfigyelhető biológiai jelekről.

A hallgatók információt kapnak a méhnyak változásairól, a méhnyaknyák alakulásáról, mely a ciklus során változó hormonok hatására különböző tulajdonságokkal rendelkezik. Ezen tulajdonságok laikus női szemmel is megfigyelhetők, megtanulhatók, oktatói segítséggel könnyen felismerhetők és beazonosíthatók. Megnézhetik kivetített ábrákon a méhnyaknyák kinézetét és szerepét a ciklus különféle szakaszaiban. Többek között azt, hogy a különböző szakaszokban milyen funkciót tölt be a méhnyaknyák. A follikuláris fázisban a méhnyaknyák az esetlegesen a női szervezetbe jutó hímivarsejteknek kedvező életteret biztosít, táplálja, irányítja ezeket. Az ovulációt követő luteális szakaszban a méhnyaknyák a reproduktív szervek védelmét látja el, sűrűsége, áthatolhatatlanságának köszönhetően a különféle baktériumok, kórokozók elől védelmet biztosít.

Megfigyelhető biológiai jelek továbbá az ébredési hőmérséklet, a z LH szint, a Permenstruációs szindróma különféle jelei. Ezek a külön-külön vagy épp együttesen megfigyelt jelek információtartalommal bírnak a megfigyelést végző nők számára.

Az előadó szót ejt még az egyéb megfigyelhető váladékokról, melyekkel a cikluskövetés során egy nő találkozhat, mint például az ondó, izgalmi váladék, egyéb folyások és melyeket a nő megtanul értelmezni, adott esetben orvosi segítséget tud igénybe venni.

A szemináriumi előadásból kiderül az is, hogy a cikluskövetés azon kívül, hogy egy nő megtanulja a saját ciklusát értelmezni, tisztában lesz a termékenységet illetően is. Hisz minden nap meg tudja állapítani, hogy termékeny-e vagy sem, így e tudást felhasználva törekedhet várandósság elérésére vagy épp elkerülésére.

2. szeminárium Különböző reproduktív kategóriák és a cikluskövetés

Egy nő az élete során különböző reproduktív életszakaszokon megy keresztül. Ebben a

szemináriumi előadásban arról lesz szó, hogy a különféle szakaszokban egy ciklusát követő nő milyen ciklusképekre számíthat. A hallgatóság megnézhet különféle szakaszokban megfigyelt ciklusképeket. Az előadásban részletesen lesz szó a kamaszkori ciklusokról, a rendszeres ciklusokról, szoptatáskor jellemző ciklusokról, a premenopauza idején megfigyelt ciklusokról és az előadó érinti és bemutat termékenységi gondokkal küzdő női ciklusokat is.

A kamaszkori és a premenopauza időszakát jellemző ciklusok nagy hasonlóságot mutatnak.

Ez az időszak minden nő esetében változó hosszúságú időszak, néhány hónaptól néhány évig tarthat. Minden nő szervezete egyedi, de a ciklus ezekben az időszakokban is megfigyelhető. Megfigyelhetők: fizikai és érzelmi változások, melyek a hormonális változások eredményei. A ciklusban is megfigyelhetők változások, ingadozások. Perimenopauza idején az addig megszokott rendszeres ciklusok rendszertelenné válhatnak: hosszabbá vagy rövidebbé. Változások jelentkeznek a vérzésben: bőséges (itt: vashiányra, vérszegénységre kell figyelni) vagy csökkenő mennyiségű vérzés jelentkezhet. Gyakori az ovuláció előtti (áttöréses) vérzés. Előfordulhat rövid vagy elégtelen luteális fázisok, de megfigyelhető, hogy a korábban megfigyeléseket alkalmazó nő csökkent nyáktünetek (nyákfoltok) tapasztal (hisz a méhnyak is "öregszik" (nyáktermelő kripták csökkent működése). Egyes ciklusok fogamzóképesek lehetnek – terméketlen ciklusok sorozatát random megszakíthatják termékeny ciklusok.

Fontos, hogy ha az oktatók bármilyen megmagyarázhatatlan vérzést vagy egyéb, az időszakra nem jellemző tünetet, eltérést látnak a táblázatban, azonnal orvosi kivizsgálást javasolnak. Nem állítanak fel diagnózist, nem javasolnak gyógyszert vagy egyéb szereket.

A rendszeres ciklus jellemzői az első előadásban érintett tulajdonságok, melyeket azoknál a nőknél figyelünk meg, akiknek már kialakult a rendszeres vérzés, nem várandós, nem szoptat és még nem kezdődött el a perimenopauza ideje.

A szoptatás idején is végezhető a cikluskövetés. Ebben az időszakban a tejtermelő hormon, a prolaktin szerepe erősödik és ezzel kell tisztában lennie az oktatóknak és a cikluskövetést végző nőnek. A cikluskövetést és a ciklusképet nagyon erősen meghatározza, hogy az anyuka mennyit és milyen gyakorisággal szoptat.

Oktatók gyakran találkoznak olyan ciklusokkal, melyek egyértelműen kóros tulajdonságokkal rendelkeznek. Ez az oktató számára kiderül az egyéni konzultációk során a nő ciklusát átbeszélve vagy egy pár eleve azért szeretné megtanulni a cikluskövetést, mert termékenységi gondokat tapasztal és további kivizsgálások szempontjából fontosnak érzi, hogy értse és átlássa a ciklus eseményeit.

3. szeminárium **A cikluskövetési módszerek történelme, kialakulása. + egyik magyarországi CK módszer részletesebb bemutatása**

Az előadó részletesen bemutatja a cikluskövetési módszerek kialakulását napjainkig. Szól a már elavult, számoláson alapuló módszerekről (naptármódszer) illetve a modern,

tudományos, megfigyelésen alapuló módszerekről.

Előadását a 20. század elejével kezdi, amikor

- 1920 környékén a Dr. Kyusaku Ogino and Dr. Herman Knaus felfedezik, hogy az ovuláció kb. 14 nappal menstruáció előtt következik be.
- 1930-as években az ébredési hő és az ovuláció kapcsolatával kapcsolatos kutatásokról – Dr. Rudolf Vollmann
- 1950-es években elvégzett kutatásokról a méhnyaknyákkal kapcsolatban – Erik Odeblad
- 1960-as évek – Billings házaspár munkásságáról - Dr. John és Evelyn Billings. A Billings Ovulációs Módszer® felfedezése előtt az egyetlen természetes családtervezési eljárás a ritmusszámítás (naptármódszer) volt, mely azonban megbízhatatlannak és szükségtelenül korlátozónak bizonyult. Ezt szem előtt tartva tanulmányozta át Dr. John Billings az orvosi irodalmat, és számos leírást talált az ovuláció körül megjelenő nyákról, amelyet a méhnyakat bélelő sejtek termelnek. Felmerült benne, hogy vajon lehet-e a termékeny típusú nyákot a termékenység jeleként használni? A nők körében végzett kutatások után világossá vált, hogy a különböző nyáktípusok előfordulása a menstruációs ciklus alatt jól ismert a nők számára. Ezután azt kellett megállapítani, hogy jellemzően változik-e a nyáktermelés a ciklus során, és ennek alapján a nők képesek-e a termékeny időszak azonosítására. Nők százainak bevonásával ismertté vált a tipikus nyáktermelés képe. Nyilvánvalóvá vált, hogy a nyák által keltett érzet és a nyák megjelenése lehetővé teszi a termékeny időszak kezdetének felismerését. 1966-ban Dr. Evelyn Billings felismerte az ovuláció előtti terméketlen cikluskép típusait.
- 1960-as évekről, amikor - Dr. Edward Keefe az Egyesült Államokban, Dr. Josef Roetzer, Ausztria kidolgozzák a Sympto-termális módszert,
- 1980-as évek - Hilgers professzor kidolgozza a Creighton módszert, mely a Billings módszer szabványosított változata. A szabványosítás kiterjed a nyák meghatározására, de standardizált a megfigyelések végzése, az, ahogy a oktatók tanítanak, ahogy a konzultációkat vezetik, oktatók képzése, stb.
- 2000-es évek FEMM Health módszer kidolgozásáról

Az előadó beszél arról, hogy a cikluskövetési módszerek kutatása családtervezés céljából történt, a fenti tudósok nevéhez családtervezési módszerek kidolgozása kötődik. Eleinte a tudósok célja a nők/házaspárok számára egy várandósság elkerülésére használható módszer kidolgozása volt, Billings volt az, aki rájött, hogy akár várandósság elérésére is kiválóan alkalmazható ez a tudás. Hilgers volt az első olyan kutató, akiben felmerült, hogy a nők által készített táblázatok orvosi célokra (diagnózis felállítása, kezelés) is felhasználhatók.

4. szeminárium **Magyarországon személyes oktatással tanulható cikluskövetési módszerek** folytatás – Billings, Creighton, FEMM, Sensiplan

A hallgatók ennek az előadásnak a keretein belül megtudják, hogy Magyarországon milyen cikluskövetési módszerek elérhetők személyes oktatással, hogyan épül fel egy oktatás egy lány/asszony/házaspár szempontjából. A hallgatók megismerhetik a különböző módszerek

közi különbségeket, részletesen hallják, hogy melyik módszer pontosan milyen biológiai jelet figyel meg „kötelező” jelleggel, mely jelek opcionálisak.

Meghallják, hogy a Billings ovulációs módszer és a Creighton módszerek esetében a méhnyaknyák megfigyelése elegendő, hogy egy nő tökéletesen tájékozódjon a ciklusával kapcsolatban. Elegendő intenzitással végzett megfigyelések esetén ezen módszerek kiválóan alkalmazhatók családtervezésre, mert a nő minden nap tökéletesen tudhatja, hogy az adott napon termékenynek tekinthető-e vagy sem. És e tudásnak a birtokában dönthet párjával a szexuális együttlét szempontjából.

A FEMM Health módszer és a Sensiplan módszer a méhnyaknyák megfigyelésén kívül más biológiai jelek megfigyelését is javasolja. E két módszer nem ír elő olyan szigorú megfigyelésszámot a méhnyaknyák tekintetében, ám azt javasolja, hogy amennyiben egy nő családtervezésre (is) akarja a módszert alkalmazni, akkor a méhnyaknyák megfigyelésén kívül támaszkodjon egyéb, megfigyelhető biológiai jelekre, mint amilyen az LH szint vagy az ébredési hőmérséklet.

A cikluskövetést elsajátító nő/pár tanulásának, tanításának egy kialakult, jól működő szerkezete van mindegyik módszer esetében. Ezek fontos eleme egy első, úgynevezett bevezető előadás, melyben az oktató a klienseknek elmondják az anatómiai alapokat, a kliensek pedig megtanulják, hogy az adott módszer milyen pontos megfigyeléseket vár el. Az ún. bevezető előadás csoportosan is meghallgatható. Ám, ha egy nő, házaspár szeretné megtanulni a cikluskövetést, akkor egyénileg vezetett oktatáson vesz részt. Ezen a nő által megfigyelt ciklusokat beszéli át az oktatóval nagyjából havi rendszerességgel, de ez módszerfüggő, van olyan módszer (pl. Creighton), mely eleinte gyakrabban, később ritkábban tartja az egyéni konzultációkat.

A szemináriumi előadásban a hallgatók megismerik a www.cikluskovetes.hu honlapot, mely a magyarországi oktatók gyűjtő honlapja, a különféle oktatók elérhetőségeivel és más hasznos információkkal, rövidfilmekkel, cikkekkel a cikluskövetésről és a különféle módszerekről.

5. szeminárium A cikluskövetési módszerekkel vezetett táblázat információ tartalma egy orvos számára

Az előadó (orvos) esettanulmányokat mutat be, amikből a hallgatóság számára egyértelművé válik, hogy milyen gazdag információ tartalma van egy pontosan vezetett ciklus táblázatnak.

Az esettanulmányok bevezetésekor a hallgatók kapnak egy általános képet egy nőgyógyászati/meddőségi kivizsgálásról. Protokoll szerint miket vizsgál egy endokrinológus, nőgyógyász, majd azt részletezi, hogy egy pontosan vezetett táblázat milyen más kérdéseket, vizsgálati elemeket vet fel, illetve hogyan alkalmazható a gyógyítás során, amikor a nő és az orvos gyakran láthatja a ciklus táblázat alapján a kezelés eredményességét.

6. szeminárium A cikluskövetési módszerekkel vezetett táblázat információ tartalma

egy orvos számára folyt.

7. szeminárium - záróteszt és konzultáció

Az adott tantárgy határterületi kérdéseit érintő egyéb tárgyak (kötelező és választható tárgyak egyaránt!). A tematikák lehetséges átfedései:

Nőgyógyászati endokrinológia – átfedés nem valószínű.

A tantárgy sikeres elvégzéséhez szükséges speciális tanulmányi munka:

(Pl. terepgyakorlat, kórlapelemzés, felmérés készítése, stb.)

Nincs.

A foglalkozásokon való részvétel követelményei és a távolmaradás pótlásának lehetősége:

A szemináriumok legalább 75%-án történő részvétel.

Pótlás lehetősége: vizsga előtt biztosított konzultáció.

A megszerzett ismeretek ellenőrzésének módja a szorgalmi időszakban:-

(Pl. házi feladat, beszámoló, zárhelyi stb. témaköre és időpontja, pótlásuk és javításuk lehetősége.)

A félév aláírásának követelményei:

Az aláírás feltétele a szemináriumok 75%-án való részvétel.

A vizsga típusa:

Teszt (a „Vizsgakövetelmények”-ben felsorolt kérdésekkel)

Vizsgakövetelmények:

(Elméleti vizsga esetén kérjük a tételsor megadását, gyakorlati vizsga esetén a vizsgáztatás témakörét és módját.)

Tesztkérdések:

I. Rendezze sorba az ovulációs ciklus hormonális eseményeit!

1. Az LH csúcs hatására a tüsző sárgatestté alakul.
2. Az ösztrogénszint emelkedése arra készíti a méhnyakot, hogy egyre több és egyre nyújthatóbb, átlátszó és síkos nyákot termeljen.
3. A tüszőstimuláló hormon (FSH) jelzi a petefészkeknek, hogy a tüszőn belül elinduljon egy petesejt fejlődése.
4. A magas ösztrogén hatására az agyban a luteinizáló hormon (LH) termelés csúcsosodik.
5. A progeszteron csökkenése a méh nyálkahártyájának leválását eredményezi.
6. A progeszteron hatására leáll a termékeny méhnyaknyák termelődés és elkezd sűrű, áthatolhatatlan nyák képződni, amit a nő szárazsággként tapasztal.
7. Az agy folliculus-stimuláló hormont (FSH) kezd termelni.
8. Ahogy a tüsző növekszik, egyre nagyobb mennyiségű ösztrogén hormont termel.

A corpus luteum progeszteront termel.

9. Az LH-csúcs hatására a petesejt kiszabadul a tüszőből.

II. Melyik két fő reprodukív hormont termel az agyalapi mirigy?

- a) LH és ösztrogén
- b) FSH és ösztrogén
- c) ösztrogén és progeszteron

d) LH és FSH

III. Melyik két fő reprodukzív hormont termeli a petefészek?

a) LH és ösztrogén

b) FSH és ösztrogén

c) ösztrogén és progeszteron

d) LH és FSH

IV. Az alábbi állítások közül melyik HAMIS?

a. A csúcnap (Peak) az ovuláció hozzávetőleges idejét jelzi.

b. Ha nem következik be várandósság, a progeszteron és az ösztrogén szintje tovább emelkedik.

c. Ha nem következik be várandósság, a menstruáció során a méhnyálkahártya leválik.

d. A progeszteron hormon hatására a méh nyálkahártyája stabilizálódik, a méhnyak pedig sűrű, áthatolhatatlan nyákot termel.

V. Mire utal, ha egy nő nyúlós, átlátszó, síkos nyákot tapasztal?

a. közeledik a menstruáció

b. közeledik az ovuláció

c. a ciklus végére utal

d. magas progeszteronra utal

VI. Melyik állítás(ok) igaz(ak) a csúcnap (Peak-nappal) kapcsolatban:

a. azt a megfigyelést végző nő által beazonosítható napot jelenti, amikor nyújtható, síkos nyákot utoljára tapasztalja.

b. az átlátszó, nyújtható, síkos nyák szárazságra (vagy nem átlátszó, nem síkos, nem nyújtható) nyákká való hirtelen változás után azonosítható

c. a pépes váladékból átlátszó, nyújtható, síkos történő változást követően azonosítható.

d. a menstruációról a szárazságra való hirtelen változást követően azonosítható.

VII. Mikor történik az ovuláció?

a. a csúcnapot (Peak-napot) megelőző három napon belül

b. a csúcnapot (Peak-napot) követő három napon belül

c. a csúcnapot (Peak-napot) megelőző és azt követő három napon belül

d. csak csúcnapon (Peak-napon)

VIII. Melyik igaz a méhnyak nyáktermelésével kapcsolatban?

a. Az ösztrogénszint emelkedésével a nyák egyre nyúlékonyabbá, átlátszóbbá és csúszósabbá/síkosabbá válik.

b. A progeszteron hatására sűrű, vastag nyákot termel.

c. Az ösztrogén hirtelen leállítja a síkos méhnyaknyák termelését.

d. a + b helyes

IX. Az ösztrogén és progeszteron hormonok a cikluson kívül kifejtik hatásukat az általános egészségre is. Hol? (Több helyes válasz is megjelölhető)

a) csontok

b) vérerek

c) vércukor

d) agysejtek

e) közérzet

f) ezek közül egyik helyen sem

X. Értékelje az alábbi három ciklust:

(szempontok: vérzés értékelése, folliculáris fázis, lueális fázis, szabályos ciklus, orvost igényel? családtervezés szempontjából megjegyzés?)

XI. Az alábbi felsorolt témák közül válasszon ki kettőt (2) és fejtse ki 200 szóban

1. A cikluskövetés módszertanának élettani alapjai

2. A hormonális változások élettani következményei az ébredési hőmérsékletre és a genitális törlet állagának változásaira

3. A Magyarországon elérhető cikluskövetési módszerek felsorolása, köztük lévő hasonlóságok, különbségek kifejtése

4. Az orvos és a nővér szerepe a cikluskövetés értelmezésében

5. Vérzészavarok értékelése a cikluskövetési módszerekkel

<p>6. Az ovuláció a női egészség jele – azonosítása a cikluskövetés egyes módszereivel</p> <p>7. Az anovulációs állapotok jelei és egészségügyi következményei</p>
<p>Az osztályzat kialakításának módja és típusa: <i>(Az elméleti és gyakorlati vizsga beszámításának módja. Az évközi számonkérések eredményeink beszámítási módja.)</i></p> <p>Minősítés: kiválóan megfelelt (90%-100%) - megfelelt (61%-89%) - nem felelt meg (60% alatt)</p>
<p>A vizsgára történő jelentkezés módja: Neptun</p>
<p>A vizsga megismétlésének lehetőségei: A tantárgy felelőssel egyeztetett két pótvizsga alkalom.</p>
<p>A tananyag elsajátításához felhasználható nyomtatott, elektronikus és online jegyzetek, tankönyvek, segédletek és szakirodalom (online anyag esetén html cím): www.cikluskovetes.hu</p>
<p>A tárgyat meghirdető habilitált oktató (tantárgyfelelős) aláírása:</p>
<p>A gesztorintézet igazgatójának aláírása:</p>
<p>Beadás dátuma: Budapest, 2022. 03. 16.</p>

KÖVETELMÉNYRENDSZER

Semmelweis Egyetem, Általános Orvostudományi Kar A gesztorintézet (és az esetleges közreműködő intézetek) megnevezése: Magatartástudományi Intézet
A tárgy neve: A reprodukció kulturális különbségei. A gyermekvállalás antropológiai és biológiai megközelítésben. Angol nyelven: Cultural differences in reproduction. An anthropological and biological approach to childbearing. Német nyelven: Kulturelle Unterschiede in der Reproduktion. Ein anthropologischer und biologischer Ansatz zum Kinderkriegen. Kreditértéke: 2 kredit Heti óraszám: 2 tanóra előadás: gyakorlat: 2 tanóra szeminárium: Tantárgy típusa: kötelező kötelezően választható szabadon választható
Tanév: 2022/2023. II. félév
Tantárgy kódja: AOSMAG222_1M
Tantárgyfelelős neve: Dr. Kovács József Munkahelye, telefonos elérhetősége: SE Magatartástudományi Intézet Beosztása: Intézetvezető, Igazgató Habilitációjának kelte és száma: 2006.V.26. (231)
A tantárgy oktatásának célkitűzése, helye az orvosképzés kurrikulumában: A tárgy célja, hogy a hallgatók az élet egyik legfontosabb, legmeghatározóbb eseményéről a biológiai és antropológiai szempontokat összekötve halljanak. A kurzus során a reprodukció és a gyermekvállalás momentumait, eseményeit párhuzamosan vizsgáljuk biológiai szempontból és a kapcsolódó kulturális tényezők mentén. Összeillesztjük, hogy a biológiai események hogyan befolyásolhatják a kultúrában való megjelenést, illetve a különböző kultúrákban megjelenő szemléletek, szokások hogyan hathatnak a biológiai működésre. A reprodukcióval, szüléssel/születéssel kapcsolatos biomedikális szemléletet tehát igyekszünk a bio-pszicho-szociális megközelítéssel kiegészíteni. Az órán elhangzottakat a hallgatók a társadalomtudományok kutatási módszereivel a gyakorlatban is vizsgálják, megtapasztalják.
A tárgy oktatásának helye (előadóterem, szemináriumi helyiség, stb. címe): Szemináriumi terem
A tárgy sikeres elvégzése milyen kompetenciák megszerzését eredményezi: A tantárgy sikeres teljesítése során megszerzhető kompetenciák: Azon társadalmi, kulturális tényezők megismerése, amelyek a reprodukció, szülés/születés biológiai működésére hatással lehetnek. Ez a szemlélet a leendő orvos segítségére lehet munkája gyakorlása során bármely szakterületen, ha végiggondolja, megfontolja a lehetséges bio-pszicho-szociális hatások összefüggéseit. Felkészíti a hallgatót a szülés magatartástudományi szempontból való megközelítésére, a hallgató jártasságot szerez a szülés és reprodukció eseményeinek interkulturális szemlélettel való megértésében, segítésében. A tantárgy fontos pillérét adja az elvégzendő gyakorlati kutatás a kurzus témájában.
A tantárgy felvételéhez, illetve elsajátításához szükséges előtanulmányi feltétel(ek): nincs

A kurzus megindításának hallgatói létszámfeltételei (minimum, maximum), a hallgatók kiválasztásának módja:

A kurzus minimum 8, maximum 15 fővel indul. A hallgatók a kurzus meghirdetésekor jelentkezési sorrendben kerülhetnek a csoportba.

A kurzusra történő jelentkezés módja:

Neptun

A tárgy részletes tematikája:

1. Bevezetés, a tantárgyi követelmények ismertetése, a terepmunka és az írásbeli munka (dolgozat) előkészítése. Módszertani felkészítés. (Dr. Susánszky Anna)
2. Párválasztás (Dr. Susánszky Anna)
3. Párkapcsolatok, család (kapcsolati és család típusok, monogámia, poligámia, poligínia, élettársi kapcsolat) A gyermekvállalás kulturális és biológiai szempontjai, meghatározottsága (Dr. Susánszky Anna)
4. A fogantatás antropológiája és biológiája. A termékenység / meddőség biológiai és kulturális vonatkozásai (Dr. Susánszky Anna)
5. A várandósság időszaka, kulturális különbségek. Anya-magzat kapcsolat, és ennek hatása a kötődésre. (Dr. Susánszky Anna)
6. Érdekek és jogok. Az anya és a baba érdekei és jogai a várandósság és szülés során. (Dr. Péter Orsolya¹)
7. Vajúdás. A fájdalom szerepe a kultúrában, a fájdalom megélésének különbözőségei.(Dr. Susánszky Anna)
8. Segítők a szülés körül. (Dr. Susánszky Anna)
9. A szülés neuroendokrinológiája, avagy a szülés pszichobiológiája. (Dérné Faust Imola²)
10. A szülés rítusai (a szülés, mint átmeneti rítus). A szülés medikalizációja, a kórházi szülés rítusai. (Dr. Susánszky Anna)
11. A szülés/születés eseményeinek későbbi hatásai. (Dr. Susánszky Anna)
12. A szülői stratégiák biológiája és kulturális különbségei. (Dr. Susánszky Anna)
13. A hallgatók munkáinak bemutatása és értékelése. (Dr. Susánszky Anna)
14. A hallgatók munkáinak bemutatása és értékelése. Összegzés. (Dr. Susánszky Anna)

Az adott tantárgy határterületi kérdéseit érintő egyéb tárgyak (kötelező és választható tárgyak egyaránt!). A tematikák lehetséges átfedései:

A tantárgy határterületen érintkezhet (jelentős átfedés nélkül) az Orvosi szociológia, Orvosi pszichológia, Orvosi etika, Orvosi kommunikáció, Orvosi antropológia egyes témaköreivel.

A tantárgy sikeres elvégzéséhez szükséges speciális tanulmányi munka:

A kurzus témájában végzendő kutató munka (terepmunka).

A foglalkozásokon való részvétel követelményei és a távolmaradás pótlásának lehetősége:

A gyakorlatokon jelenléti ív vezetésével. A tantárgy óráinak 75%-án való részvétel.

A megszerzett ismeretek ellenőrzésének módja a szorgalmi időszakban:

¹ Dr. Péter Orsolya a SE Magatartástudományi Intézetének munkatársa, az etika csoport oktatója.

² Dérné Faust Imola önéletrajza csatolva

<p>A hallgató saját kutató munkát (terepmunka) végez a kurzus témájában. A munka eredményeiről beadandó dolgozatot készít, amelyet a félév elején kihirdetett időpontig (tanulmányi időszak utolsó előtti hetéig) elküld az oktatónak, majd az eredményeket rövid bemutatóban a csoport előtt prezentálja.</p>
<p>A félév aláírásának követelményei: A tantárgy óráinak minimum 75%-án való részvétel.</p>
<p>A vizsga típusa:</p>
<p>Vizsgakövetelmények:</p>
<p>Az osztályzat kialakításának módja és típusa: Az évközi számonkérés eredményén alapul. A leadott dolgozat és prezentáció együttesen kerül értékelésre. A hallgató teljesítményének értékelése ötfokozatú: jeles (5), jó (4), közepes (3), elégséges (2), elégtelen (1) minősítés.</p>
<p>A vizsgára történő jelentkezés módja:</p>
<p>A vizsga megisméltésének lehetőségei:</p>
<p>A tananyag elsajátításához felhasználható nyomtatott, elektronikus és online jegyzetek, tankönyvek, segédletek és szakirodalom (online anyag esetén html cím):</p> <p>Csóka Sz. (2008): Életminőség és esélyegyenlőség a korai kötődés tükrében In: Kopp M. (szerk): Magyar Lelkiállapot 2008. Életminőség és esélyerősítés a mai magyar társadalomban. Semmelweis Kiadó, Budapest (179-192)</p> <p>Davis-Floyd R. (2001): The technocratic, humanistic and holistic paradigms of childbirth. International journal of gynecology and obstetrics vol. 75. Supplement no.1. (S5-S23)</p> <p>Deák Z., Krász L. (2005): Minden dolgok kezdete. A szülés kultúrtörténete Magyarországon (XVI.-XX. sz.) Századvég Kiadó, Budapest</p> <p>Kisdi B. szerk. (2015): Létkérdések a szülés körül. L'Harmattan Kiadó – Könyvpont Kiadó, Budapest</p> <p>Kitzinger, S. (2008): A szülés árnyékában. Katarzis vagy krízis? Alternatal Alapítvány, Budapest</p> <p>Lakatos K., Gervai J. (2003) A korai kötődés neurobiológiai háttere In: Pléh Cs., Kovács Gy., Gulyás B. (szerk): Kognitív idegtudomány. Osiris Kiadó, Budapest</p> <p>Pápay N. , Rigó A. szerk. (2015): Reprodukív egészségpszichológia. Eötvös Kiadó, Budapest. 13-171, 331-383.</p> <p>Varga K., Suhai-Hodász G. (2002): Szülés és szülés. Pólya Kiadó, Budapest</p> <p>Varga K.(2009): Szexualitás, szülés, kötődés: az oxitocin pszichoemotív hatásai. in: Bagdy E., Demetrovics Zs., Pilling J. /szerk./ 2009. Polihistória. Köszöntők és tanulmányok Buda Béla 70. születésnapja alkalmából. Bp. Akadémia KIADÓ 447-474.o.</p> <p>Varga K. (2011): Az oxitocin mint neurotranszmitter: a perifériás hatókörön túl. Lege Artis Medicinae 2011; 21(12)</p> <p>Varga K. (2011): Az első életóra a centrális oxytocin tükrében. Magyar nőorvosok lapja 2011; 74(5) 14-18.</p> <p>Varga K., Andrek A., Herczog M. (2011): A várandósság és a szülés pszichológiai vonatkozásai és társadalmi beágyazottsága. In.: Balázs István szerk.: A génektől a társadalomig: a koragyermekkorai fejlődés szinterei. Biztos kezdet kötetek I., Nemzeti Család- és Szociálpolitikai Intézet, Budapest.</p>
<p>A tárgyat meghirdető habilitált oktató (tantárgyfelelős) aláírása:</p>
<p>A gesztorintézet igazgatójának aláírása:</p>
<p>Beadás dátuma: 2020. 06. 15.</p>

KÖVETELMÉNYRENDSZER

Semmelweis Egyetem, Általános Orvostudományi Kar A gesztorintézet (és az esetleges közreműködő intézetek) megnevezése: Magatartástudományi Intézet			
A tárgy neve: A viselkedési kultúra-interkulturális kommunikáció Angol nyelven: Cultural behavior (Etikette) -Intercultural Communication Német nyelven: Die Benimmkultur (Etikette) – Interkulturelle Kommunikation Kreditértéke: 2 Teljes óraszám: előadás: <u>gyakorlat:</u> 28 szeminárium: Tantárgy típusa: kötelező kötelezően választható <u>szabadon választható</u>			
Tanév: 2022/2023/1			
Tantárgy kódja¹: AOSMAG806_1M			
Tantárgyfelelős neve: Dr. Kovács József Munkahelye, telefonos elérhetősége: +36 1 210 29 53 Beosztása: tanszékvezető egyetemi tanár Habilitációjának kelte és száma: 2006. 05. 26. /231/ Kurzusvezető: Gáspár Ágnes Munkahelye, telefonos elérhetősége: +3630 952 17 38 Beosztása: egyetemi oktató, c. docens			
A tantárgy oktatásának célkitűzése, helye az orvostudományi képzés keretében: A tantárgy célkitűzése, hogy a hallgatók a viselkedéskultúra, az illem etikett protokoll módszereivel, a hatékony kommunikációs eszközökkel a kultúrák közötti eltérések ismeretével értelmezni tudják hivatásuk gyakorlásában felmerülő problémákat és eseteket. Az első benyomás jó kialakítása a későbbi szakmai gyakorlatban. A hallgatók értelmezni tudják a viselkedés kultúra helyzetét és megtalálják a legmegfelelőbb megoldásokat. . A kulturális különbségek ellenére a nemzetközi stratégiákban betöltött szerepben a harmonikus kapcsolatépítés készségének kialakítása a viselkedéskultúra eszköztudatának tudatos használatán keresztül. Az eredmény a csökkenő konfliktusok és a növekvő értő kommunikáció a kapcsolatteremtésben.			
A tárgy oktatásának helye (előadóterem, szemináriumi helyiség, stb. címe): Szemináriumi helyiség. NAT / 1089 Budapest, Nagyvárad tér 4. /			
A tárgy sikeres elvégzése milyen kompetenciák megszerzését eredményezi: A kurzus folyamán a hallgató az ismeretek megszerzésével önmagáról is új ismereteket kap. óan ismeri a magyar, illetve a nemzetközi kommunikáció szereplőinek attitűdjét, ismeretei segítségével megtalálja a problémák megoldását. Tárgyalások, konferenciák, társadalmi helyzetek viselkedési és protokolláris ismerete.			

A páciensekkel történő empatikus, kiváló kapcsolatteremtés.

A tantárgy felvételéhez, illetve elsajátításához szükséges előtanulmányi feltétel(ek):

Nincs

A kurzus megindításának hallgatói létszámfeltételei (minimum, maximum), a hallgatók kiválasztásának módja:

15-20 fő csoportonként

A kurzusra történő jelentkezés módja:

A Neptun rendszeren keresztül történik.

A tárgy részletes tematikája²:

1,

Általános tájékoztatás, közös célok meghatározása.

Miért fontos a hallgatónak, amit a kurzus ad?

Feladatok és az elkészítési szempontok, határidők megbeszélése.

Általános fogalmak. Gáspár Á.

2,

Az illem, etikett, protokoll alapszabályai, általános magatartási normák és szabályok megismerése. Gáspár Á.

3,

Első benyomás- verbális,- non verbális kommunikáció a viselkedéskultúra megközelítéséből. Gáspár Á.

4,

A hazai és nemzetközi viselkedéskultúra különbségei pl. a rangsorolás. Gáspár Á.

5,

Bemutatkozás, a bemutatás, kézfogás vagy meghajlás, megszólítás helyzetei /pl.: konferenciákon, stb. Gáspár Á.

6,

A névjegykártya használata, országonkénti különbségek.

Hivatali és nemzetközi telefonálási helyzetek.

A kapcsolatteremtés helyzeteinek eszközei. Gáspár Á.

7,

Az elmélet interaktív gyakorlása.

Nemzetközi helyzetekben, szervezeti kultúrában a megjelenés, öltözködés. Gáspár Ágnes

8,

Hazai és nemzetközi meghívások viselkedéskultúrája. A meghívó értelmezése. Gáspár Ágnes

9,

Médiumok kezelése /Sajtótájékoztató, interjú. Gáspár Á.

10,

Az imázs képviselője Gáspár Á.

11-12-13-14,

Prezentációk előadása, a hallgatók által választott országról. A viselkedéskultúra és az üzleti kommunikáció szempontjai alapján. Közös elemzés, értékelés követi. Gáspár Á.

Az adott tantárgy határterületi kérdéseit érintő egyéb tárgyak (kötelező és választható tárgyak)

egyenként!). A tematikák lehetséges átfedései:

A tantárgy sikeres elvégzéséhez szükséges speciális tanulmányi munka³:

Beadandó feladatok és a kurzus végére előre egyeztetett választható ország prezentációjának elkészítése és előadása.

A foglalkozásokon való részvétel követelményei és a távolmaradás pótlásának lehetősége:

Az órai aktív részvétel 75 % ban.

Részvétel ellenőrzése jelenléti ív segítségével

A megszerzett ismeretek ellenőrzésének módja a szorgalmi időszakban⁴:

Interaktivitás csoportos munka segítségével.

Egyéni feladatok: beadandók és prezentáció.

Önértékelés és csoportos értékelés, reflexiók.

A félév aláírásának követelményei:

Egyéni munka: beadandók és prezentáció.

A vizsga típusa:

Félévközi jegy

Vizsgakövetelmények⁵:

Az osztályzat kialakításának módja és típusa⁶:

A záró dolgozat az év végi jegy.

5: 90%-100%

4: 80%-90%

3: 60%-70%

2: 50%-60%

Az év közben beadott feladatok 30% és a fent említett tantárgyi tematika alapján prezentáció megadott szempontok szerint 70% mértékben számítanak bele a félévközi jegy kialakításában.

A vizsgára történő jelentkezés módja:

A Neptun rendszeren keresztül történik.

A vizsga megismétlésének lehetőségei:

A Semmelweis Egyetem Tanulmányi és Vizsgaszabályzata alapján.

A tananyag elsajátításához felhasználható nyomtatott, elektronikus és online jegyzetek, tankönyvek, segédletek és szakirodalom (online anyag esetén html cím):

Az órákon elhangzottakon kívül:

Sille István: Illem, etikett, protokoll

Közgazdasági és jogi kiadó, 2015

Terry Morrison, Wayne A Conoway, George A Borden PhD

Meghajlás vagy kézfogás?

Alexandra, 2003

Hidasi Judit

Interkulturális kommunikáció
Scolar kiadó, 2008
Malotai Erzsébet-Mitev Ariel
Kultúrák találkozása Alinea kiadó, 2013
A tárgyat meghirdető habilitált oktató (tantárgyfelelős) aláírása:
A gesztoritézet igazgatójának aláírása:
Beadás dátuma: Budapest, 2020.01.16.

KÖVETELMÉNYRENDSZER

<p>Semmelweis Egyetem, Általános Orvostudományi Kar A gesztorintézet (és az esetleges közreműködő intézetek) megnevezése: Semmelweis Egyetem ÁOK, Bioinformatika Tanszék Közreműködő intézmény: PPKE Információs Technológiai és Bionikai Kar</p>
<p>A tárgy neve: Adatok ábrázolása a bioinformatikában és a rendszerbiológiában Angol nyelven: Data Visualization in Systems Biology and Bioinformatics Német nyelven: Datenvisualisierung in Systemsbiologie und in Bioinformatics Kreditértéke: 1 Teljes óraszám: 30 óra előadás: 15 óra gyakorlat: 15 óra szeminárium: 0 Tantárgy típusa: kötelező kötelezően választható <u>szabadon választható</u></p>
<p>Tanév: 2022/2023. II. félév</p>
<p>Tantárgy kódja¹: AOSBIN733_1M</p>
<p>Tantárgyfelelős neve: Prof. Dr. Györfly Balázs Munkahelye, telefonos elérhetősége: Bioinformatika Tanszék, 06-30-514-2822 Beosztása: Egyetemi tanár Habilitációjának kelte és száma: 2017.03.21., PPKE-J-1/2017 Hab</p>
<p>A tantárgy oktatásának célkitűzése, helye az orvostudományi képzés keretében:</p> <p>A mérési adatok és komplex eredmények ábrázolása az orvosi és élettudományi vizsgálatok során egy új típusú problémaként jelentek meg. Hogyan készítsünk hatékony képi bemutatást a numerikus vagy szöveges adatokból kiindulva? Hogy sűrítsünk nagymennyiségű adatot, vagy egy mintázatot, illetve egy megjelenítendő trendet egyetlen képbe több ezer vagy millió adatpont esetén? A tantárgy keretein belül szekvenciák, genomok, klinikai mérési és utánkövetési adatok, metagenomok, génexpresszió, fehérjék 3D-s szerkezete, DNS, biológiai hálózatok, populációs vizsgálatok és agyi hálózatok területére fókuszálunk. Az oktatás célja, hogy egy olyan tudást adjon a hallgatók kezébe, amellyel egyrészt a rendelkezésre álló eszközök közül tudnak választani, másrészt viszont ismerik ezen eszközök előnyeit és hátrányait is. A oktatás megszervezését a Semmelweis, a PPKE és a BME által közösen elnyert az EFOP-3.6.2-16 pályázat támogatja.</p>
<p>A tárgy oktatásának helye (előadóterem, szemináriumi helyiség, stb. címe): Az oktatás nyelve angol. 2020. Április 6. - Április 9. PPKE, Esztergom, Majer István út 1-3.</p>
<p>A tárgy sikeres elvégzése milyen kompetenciák megszerzését eredményezi: A hallgató képessé válik az alapvető adatábrázolási módszerek pontos alkalmazására. Az egyes módszerek hátrányait és előnyeit ismeri, a kutatási eredmények és a klinikai vizsgálatok értelmezése során a hibákat felismeri.</p>
<p>A tantárgy felvételéhez, illetve elsajátításához szükséges előtanulmányi feltétel(ek): Sikeres első 4 szemeszter.</p>
<p>A kurzus megindításának hallgatói létszámfeltételei (minimum, maximum), a hallgatók kiválasztásának módja:</p>

Legkisebb hallgatói létszám: 10
Legmagasabb hallgatói létszám: 40

A kurzusra történő jelentkezés módja:

Neptun regisztráció, valamint a következő oldalon:
<https://efop362.itk.ppke.hu/workshops/data-visualization/registration/>

A tárgy részletes tematikája²:

I. Blokk: bevezető

1. Bevezető az adatvizualizálásba, 1 óra, Prof. Dr. Pongor Sándor
2. Emberi érzékelés és az adatok vizualizálása, 1 óra, Dr. Kovács Ilona
3. Gyakorlat: általános adatábrázolás, 2 óra, Dr. Ligeti Balázs

II. Blokk: Klinikai vizsgálatok eredményeinek bemutatása

4. Végpontok alkalmazása orvosbiológiai vizsgálatokban, 1 óra, Prof. Dr. Gyórfy Balázs
5. Gyakorlat: Orvosbiológiai adatábrázolás, 2 óra, Dr. Menyhárt Otília

IV. Blokk: Genom és metagenom ábrázolás

6. A molekuláktól a genomon át a metagenomhoz, 2 óra, Prof. Dr. Pongor Sándor
7. Gyakorlat: Genome és metagenom ábrázolás, 3 óra, Dr. Juhász János

III. Blokk: Transzkriptom ábrázolás

8. Fürtelemzés (clustering), 1 óra, Prof. Dr. Gyórfy Balázs
9. Gyakorlat: Legelterjedtebb távolságmodellező programok, 2 óra, Dr. Bartha Áron

V. Blokk: Adathálózatok

10. Hálózatok felépítése, 1 óra, Prof. Dr. Pongor Sándor
11. Gyakorlat: Hálózatépítő programok, 2 óra, Dr. Ligeti Balázs

VI. Blokk: 3D modellek proteinek és DNS ábrázolásában

12. Bevezetés a 3D modellezésbe, 2 óra, Dr. Gáspári Zoltán
13. Gyakorlat: Molekuláris vizualizáló programok, 2 óra, Dr. Juhász János, Dr. Gáspári Zoltán

VII. Blokk: Populáció ábrázolás

14. Ágens-alapú és különböző egyenletek modellezése, 2 óra, Dr. Juhász János
15. Gyakorlat: Populáció ábrázolási programok, 2 óra, Dr. Ligeti Balázs

VIII. Blokk: Agyi modellek

16. Agyi hálózati ábrázolás, 2 óra, Prof. Dr. Ulbert István
17. Agyi vizualizálási példák, 2 óra, Prof. Dr. Ulbert István

Az adott tantárgy határterületi kérdéseit érintő egyéb tárgyak (kötelező és választható tárgyak egyaránt!). A tematikák lehetséges átfedései:

Biofizika (biostatisztika), Radiológia, Transzlációs medicina

A tantárgy sikeres elvégzéséhez szükséges speciális tanulmányi munka³:

-

A foglalkozásokon való részvétel követelményei és a távolmaradás pótlásának lehetősége:

Pótlásra nincs lehetőség

A megszerzett ismeretek ellenőrzésének módja a szorgalmi időszakban⁴:

-

A félév aláírásának követelményei:

Az előadásokról és gyakorlatokról történő távolmaradások száma nem lehet több a félév gyakorlatainak 25%-ánál.

A vizsga típusa:

Félévközi jegy

Vizsgakövetelmények⁵:

60%-ra teljesített teszt (60% alatt: nem megfelelt, 60-80%: megfelelt, 80% felett: kiválóan megfelelt)

Az osztályzat kialakításának módja és típusa⁶:

Tesztkérdések és feladatok helyes megoldásának aránya alapján.

A vizsgára történő jelentkezés módja:

Neptun

A vizsga megismétlésének lehetőségei:
Kettő alkalommal újabb teszt formájában

A tananyag elsajátításához felhasználható nyomtatott, elektronikus és online jegyzetek, tankönyvek, segédletek és szakirodalom (online anyag esetén html cím):
Az előadáson elhangzott ismeretek.

A tárgyat meghirdető habilitált oktató (tantárgyfelelős) aláírása:

A gesztorintézet igazgatójának aláírása:

Beadás dátuma: 2020.01.16.

REQUIREMENTS

<p>Semmelweis University, Faculty of Medicine Name of the managing institute (and any contributing institutes): Institute of Behavioural Sciences, Department of Physiology, Department of Pulmonology, Department of Neurology, 1st Department of Paediatrics</p>
<p>Name of the subject: Alvás és kronobiológia in English: Sleep and Chronobiology in German: Schlaf und Chronobiologie Credit value: 2 Number of lessons per week: 2 lecture: 2 practical course: seminar: Subject type: compulsory course elective course <u>optional course</u></p>
<p>Academic year: 2022/2023-I.</p>
<p>Subject code: AOSMAG868_1A <i>(In case of a new subject, it is filled by the Dean's Office, after approval)</i></p>
<p>Name of the course leader: Dr. habil. Róbert Bódizs His/her workplace, phone number: Institute of Behavioural Sciences, Semmelweis University, +36203454245 Position: Senior Research Fellow Date and registration number of their habilitation: 30. 06. 2014., 01/2014 (Semmelweis University)</p>
<p>Objectives of the subject, its place in the medical curriculum: Aim of the course: providing up-to-date, scientifically grounded knowledge on the physiological, behavioural, psychological and clinical aspects of sleep-waking states and related chronobiological phenomena. Multidisciplinary, integrative approaches and the emphasis of rhythmic processes are the defining features of the course. Theoretical lectures are always completed with clinical corners, exemplifying the biomedical relevance of the mechanisms and processes detailed in the presentation. In turn, clinical topics are accompanied by sections termed theoretical relevance, unravelling the modelling consequences of the respective disorders.</p>
<p>Place where the subject is taught (address of the auditorium, seminar room, etc.): NET</p>
<p>Successful completion of the subject results in the acquisition of the following competencies: Understanding the core features of biological rhythms and sleep, ability of using chronobiological concepts in understanding medical and behavioural phenomena, knowledge on the defining EEG features of different sleep-waking states, recognizing the main sleep and circadian rhythm disorders, getting involved in sleep and chronobiology research studies</p>
<p>Course prerequisites: Anatomy, Physiology, Medical Psychology</p>
<p>Number of students required for the course (minimum, maximum) and method of selecting students: 10-25</p>

**How to apply for the course:
Neptun**

Detailed curriculum:

(Theoretical and practical lessons shall be given separately by numbering the lessons (by weeks). Please provide the names of the teachers of the lectures and practical lessons and indicate guest lecturers. Do not use attachments!

Always attach a CV for guest lecturers!

1. **What is sleep? The definition of sleep, rest and sleep, chronobiology**, circadian rhythms, nocturnality-diurnality, chronopathology, chronomedicine, chronotherapy. Clinical corner: sleepwalking, subjective (paradoxical) insomnia, sleep paralysis (Róbert Bódizs)
2. **When we sleep? The circadian molecular clock**, clock genes and proteins, biological days and nights, social jetlag, central and peripheral oscillators. Clinical corner: clock gene polymorphisms, chronotypes and circadian rhythm disorders (Krisztina Káldi)
3. **How and why we sleep? Circadian, homeostatic and permissive factors in sleep regulation. Ultradian sleep cycles**. Sleep phases and sleep stages, sleep regulatory networks in the brain. Clinical corner: sleep homeostasis, neural plasticity and depression (Róbert Bódizs)
4. **Zoom in on sleep: sleep EEG microstructure and oscillations**. Infra(slow), delta, theta, alpha, sigma, beta, gamma and ripple oscillations. EEG spectral profiles of sleep waking states. Thalamocortical system and conscious awareness. Clinical corner: measuring consciousness by EEG analysis, sleep EEG oscillations, cognitive abilities and dementia (Róbert Bódizs, Péter P. Ujma).
5. **What is wakefulness? Wakefulness, arousal, and attention**, ARAS, alpha, beta and gamma oscillations and their role in vigilance. The default Mode Network of the brain. Sleepiness and its measurement (pupillometry, alpha attenuation, etc). Clinical corner: ADHD, sleep and sleepiness (Orsolya Szalárdy)
6. **What is the role of sleep? The function(s) of sleep**. Ecological, restorative, detoxification, memory consolidation, network reorganization and immunological functions. Clinical corner: vaccination and sleep, from circadian desynchronization through sleep loss to weight gain (Róbert Bódizs)
7. **On the inability to get sleep. Insomnia and its treatment**. Chronic and short-term insomnia, secondary insomnia, insomnia and circadian rhythm disorder, insomnia as insufficient sleep homeostasis, insomnia and hyperarousal. Pharmacotherapy and cognitive behavioural therapy of insomnia, sleep hygiene. Theoretical consequences: learning-dependent and emotional regulation of sleep (György Purebl).
8. **Breathing space. Sleep-related breathing disorders**. Obstructive and central sleep apnoea disorders, hypoventilation, hypoxemia. Sleep depth, time-of-day and breathing during sleep. Theoretical consequences: sleep fragmentation vs sleep loss: the detrimental effects of sleep fragmentation (Gábor Horváth)
9. **Getting too much sleep. Hypersomnia**: narcolepsy and its forms, idiopathic hypersomnia, Kleine-Levin syndrome, hypersomnia caused by other disorders. Theoretical consequences: orexin and flip-flop regulation of sleep (Anna Szűcs)
10. **Sleeping at the wrong time. Circadian rhythm disorders**. Delayed and advanced sleep phase disorder, non-24-hour sleep phase disorder, irregular sleep phase disorder, shift work. Chronotherapy: jet-lag, light therapy, exogenous melatonin. Theoretical consequences: inclusion of external light and physical activity in sleep-wake modelling (György Purebl, Róbert Bódizs)
11. **State dissociation and other peculiarities during sleep. Parasomnias**: NREM parasomnias and REM sleep behaviour disorder, nocturnal frontal lobe epilepsy, aggressive behaviour during sleep, sexsomnia, somniloquy. Theoretical consequences: local sleep, sleepwalking and consciousness (Anna Szűcs)
12. **Why and how we dream? Dreams, and dream disorders**. The neurobiology and psychology of dreaming, overall formal and content features of dreams, chronobiological features of dreaming, dreaming and mind wandering. Sleep paralysis, nightmares and nightmare disorder, nightmares and psychopathology. Theoretical consequences: lucid dreaming and consciousness (Péter Simor)
13. **Moving while you sleep. Sleep-related movement disorders**. Restless leg syndrome, periodic leg movements during sleep, sleep bruxism, rhythmic movements during sleep, leg cramps during sleep, benign sleep myoclonus in infants. Theoretical consequences: movements during wakefulness and sleep (Zoltán Szakács)
14. **Sleep like a baby. Sleep-related phenomena and sleep disorders in infants, toddlers, and children**. Solitary sleeping and co-sleeping. The slow emergence of the diurnal activity profile, maturation of circadian rhythms, limit setting issues, sudden infant death, other sleep disorders in infancy and childhood. Theoretical consequences: on the anthropology of sleep in infants (Lilla Szeifert).

Other subjects concerning the border issues of the given subject (both compulsory and optional courses!). Possible overlaps of themes:

Physiology (circadian rhythms, neural oscillations and EEG patterns, the thalamocortical system)

Medical Psychology (sleep disorders, especially insomnia, consciousness and sleep-waking states)

Neurology (hypersomnias of central origin, parasomnia)
Psychiatry (insomnia, depression and sleep)

Special study work required to successfully complete the course:

(E.g. field exercises, medical case analysis, test preparation, etc.)

Field exercises in sleep research for at least 8 hours in total (students have to participate in one of the activities detailed below):

- sleep research by using mobile devices (polysomnography headbands, actigraphy)
- sleep research or sleep medicine in a laboratory setting
- data analysis/digital signal processing in the field of chronobiology and/or sleep research
- cognitive testing of alertness by using specific tools

Requirements for participation in classes and the possibility to make up for absences:

75% of the classes have to be attended (minimum requirement). The made up for absences up to the 50% of the classes: increasing the time spent in sleep/chronobiology research activities by an equivalent amount of time.

Methods to assess knowledge acquisition during term time:

(E.g. homework, reports, mid-term test, end-term test, etc., the possibility of replacement and improvement of test results)

There will be no tests of knowledge acquisition during term time. Improvement of test results can be done upon request of an oral examination.

Requirements for signature:

Participation in field exercises

Type of examination:

Written exam (single- and multiple-choice questions)

Requirements of the examination:

(In case of a theoretical examination, please provide the topic list; in case of a practical exam, specify the topics and the method of the exam)

1. The definition of sleep and chronobiology
2. The circadian molecular clock
3. Circadian, ultradian, homeostatic and permissive factors of sleep regulation
4. Sleep EEG microstructure and oscillations
5. Wakefulness, arousal, attention
6. The functions of sleep
7. Insomnia and its treatment
8. Sleep-related breathing disorders
9. Hypersomnia
10. Circadian rhythm disorders
11. Parasomnia
12. Dreaming and its disorders
13. Sleep-related movement disorders
14. Sleep and its disorders in infants, toddlers and children

Method and type of evaluation:

(Method of calculating the final mark based on the theoretical and practical examination. How the mid-term test results are taken into account in the final mark.)

There will be no mid-term tests. The evaluation will be based on the written exam as follows:

- the maximal test score will be 50 points
- grade 5: 40-50 points
- grade 4: 30-40 points

- grade 3: 20-30 points
- grade 2: 10-20 points
- grade 1: 0-10 points

How to register for the examination?:

Neptun

Possibilities for exam retake:

In case of failure, the student will be given a one-time opportunity to improve his/her performance.

Printed, electronic and online notes, textbooks, guides and literature (URL address for online material) to aid the acquisition of the material:

Allada R, Bass J. Circadian Mechanisms in Medicine. N Engl J Med 2021;384:550-61.

<http://dx.doi.org/10.1056/NEJMr1802337>

Samson DR. Taking the sleep lab to the field: Biometric techniques for quantifying sleep and circadian rhythms in humans. Am J Hum Biol. 2020;e23541. <https://doi.org/10.1002/ajhb.23541>

Koukkari WL, Sothorn RB. Introducing Biological Rhythms: A Primer on the Temporal Organization of Life, with Implications for Health, Society, Reproduction and the Natural Environment. New York: Springer, 2006. <http://dx.doi.org/10.1007/978-1-4020-4701-5>

Refinetti R. Circadian Physiology. 3rd ed. CRC Press, 2016.

Bassetti C, McNicholas W, Paunio T (eds). European Sleep Medicine Textbook, 2nd ed. European Sleep Research Society, 2021.

Signature of the habilitated instructor (course leader) who announced the subject:

Signature of the Director of the Managing Institute:

Hand-in date:

KÖVETELMÉNYRENDSZER

Semmelweis Egyetem, Általános Orvostudományi Kar A gesztorintézet (és az esetleges közreműködő intézetek) megnevezése: SE Neurológiai Klinika
A tárgy neve: Alvásmedicina Angol nyelven: Sleep medicine Német nyelven: Schlafmedizin Kreditértéke: 2 Heti óraszám: előadás: 1 gyakorlat:1 Tantárgy típusa: szabadon választható
Tanév: 2022/2023. második félév
Tantárgy kódja: AOSNEU639_1M
Tantárgyfelelős neve: Dr.Szakács Zoltán Munkahelye, telefonos elérhetősége: Semmelweis Egyetem Neurológiai Klinika, 06209364140 Beosztása: főorvos Habilitációjának kelte és száma: 2012, oklevél szám 136/926
A tantárgy oktatásának célkitűzése, helye az orvostudományi képzés keretében: Az alvásmedicina körképei vizsgáló módszereinek és terápiáinak elméleti ismertetése, az alvásvizsgálatok és a speciális terápiák gyakorlati bemutatása
A tárgy oktatásának helye (előadóterem, szemináriumi helyiség, stb. címe): Elmélet: Neurológiai Klinika oktatóterme. Gyakorlatok: alváslaboratóriumok és alvásambulanciák a Semmelweis Egyetem klinikáin és a Honvéd Kórház (a Semmelweis Egyetem Oktatókórháza) Neurológiai Osztályán
A tárgy sikeres elvégzése milyen kompetenciák megszerzését eredményezi: az alvászavarok típusainak felismerése, az alváslaboratóriumok működésének ismerete
A tantárgy felvételéhez, illetve elsajátításához szükséges előtanulmányi feltétel(ek): Transzlációs medicina és kórélettan II. (AOKTLM740_2M)
A kurzus megindításának hallgatói létszámfeltételei (minimum, maximum), a hallgatók kiválasztásának módja: A legkisebb hallgatói létszám: 10 A legmagasabb hallgató létszám. 30, több jelentkező esetén a kurzusvezető dönt
A kurzusra történő jelentkezés módja: NEPTUN
A tárgy részletes tematikája: 1. Az alvásmedicina története, Az alvás élettana, Az alvászavarok osztályozása: ICSD3 előadás:

<p>dr.Szakács Zoltán</p> <ol style="list-style-type: none"> 2. Alvásvizsgáló eljárások I.: Típusok, indikációs körök. (alváslabor gyakorlat, dr.Szakács Zoltán) 3. Alvásvizsgáló eljárások II.: A polyszomnográfia (alváslabor gyakorlat, dr.Szakács Zoltán) 4. Aluszékonyosság főbb okai. Narkolepszia (alváslabor előadás és gyakorlat:dr.Szakács Zoltán) 5. Az alvásmedicina gyermekgyógyászati vonatkozásai (alváslabor gyakorlat (Prof dr.Szabó Attila jelöli ki) 6. Obstruktív alvási apnoe szindróma (előadás:Dr. Horváth Gábor (54374, egyetemi docens), gyakorlat: Dr. Kis Adrián 7. Fül-orr-gégészeti lehetőségek az alvászavarok diagnosztikájában és terápiájában (Prof. dr.Tamás László jelöli ki) 8. Alvásfüggő mozgászavarok (RLS, PLMD) (alváslabor gyakorlat és előadás: dr.Szakács Zoltán 9. Inszomniák: okok, diagnosztika, Inszomniák terápiája (alváslabor, ill. skills labor gyakorlat dr.Purebl Gyögy) 10. Paraszomniák típusai, terápiás lehetőségek.(alváslabor és skills labor gyakorlat dr.Purebl Gyögy) 11. Cirkadián alvászavarok, típusok és terápiás lehetőségek (alváslabor és skills labor gyakorlat dr.Purebl Gyögy) 12. Alvászavarok neurológiai vonatkozásai: Alvás és epilepszia, Demenciák és alvászavarok (előadás: dr.Szakács Zoltán 13. Egyéb alvásfüggő légzészavarok (CSA/CSB és alvásfüggő hipoventiláció/hipoxémia) (előadás: Dr. Kunos László, gyakorlat: Dr. Kis Adrián) 14. Az alvászavarok foglalkozás egészségügyi vonatkozásai. (előadás: dr.Torzsa Péter)Tesztvizsga
<p>Az adott tantárgy határterületi kérdéseit érintő egyéb tárgyak (kötelező és választható tárgyak egyaránt!). A tematikák lehetséges átfedései: neuroológia, tüdőgyógyászat, fül-orr-gégészet, pszichiátria, házirosvostan, magatartástudomány</p>
<p>A tantárgy sikeres elvégzéséhez szükséges speciális tanulmányi munka: <i>(Pl. terepgyakorlat, kórlapelemzés, felmérés készítése, stb.)</i></p>
<p>A foglalkozásokon való részvétel követelményei és a távolmaradás pótlásának lehetősége: A részvételi elvárás 75%</p>
<p>A megszerzett ismeretek ellenőrzésének módja a szorgalmi időszakban: konzultációkon <i>(Pl. házi feladat, beszámoló, zárthelyi stb. témaköre és időpontja, pótlásuk és javításuk lehetősége.)</i></p>
<p>A félév aláírásának követelményei: jelenlét a foglalkozások 80%-án</p>
<p>A vizsga típusa: tesztvizsga</p>
<p>Vizsgakövetelmények: 60-70-80-90% (2, 3., 4. és 5. érdemjegy határai)</p>
<p>Az osztályzat kialakításának módja és típusa: ötfokozatú értékelés</p>
<p>A vizsgára történő jelentkezés módja: NEPTUN</p>
<p>A vizsga megismétlésének lehetőségei: szóbeli vizsgalehetőség</p>
<p>A tananyag elsajátításához felhasználható nyomtatott, elektronikus és online jegyzetek, tankönyvek, segédletek és szakirodalom (online anyag esetén html cím):</p> <ol style="list-style-type: none"> 1. Szakács Z, Köves P (Szerk). Az alvásmedicina kézikönyve. SpringMed kiadó, 2017. 2. Szakács Z, Ádám Á, Annus JK, Csatlós D, László A, Kalabay L, Torzsa P. A Magyar Alvásdiagnosztikai és Terápiás Társaság módszertani ajánlása a közúti járművezetők

egészségi alkalmasságának vizsgálatához az obstruktív alvási apnoe szindróma vonatkozásában. Orv Hetil. 2016 Jun 5;157(23):892-900.

A tárgyat meghirdető habilitált oktató (tantárgyfelelős) aláírása:

A gesztorintézet igazgatójának aláírása:

Beadás dátuma: Bp. 2020. május 28.

KÖVETELMÉNYRENDSZER

Semmelweis Egyetem, Általános Orvostudományi Kar A gesztorintézet (és az esetleges közreműködő intézetek) megnevezése: Anatómiai, Szövet- és Fejlődéstani Intézet
A tárgy neve: Anatómiai preparáció a gyakorlatban Angol nyelven: Anatomic dissection in the practice Német nyelven: Anatomische Präparation in der Praxis Kreditértéke: 2 Teljes óraszám: heti 1x90 perc előadás: - gyakorlat: heti 1x90 perc szeminárium: - Tantárgy típusa: kötelező kötelezően választható <u>szabadon választható</u>
Tanév: 2022/2023 őszi és tavaszi félévben
Tantárgy kódja: AOSANT809_1M
Tantárgyfelelős neve: Dr. Ruttkay Tamás; Dr. Alpár Alán Munkahelye, telefonos elérhetősége: Anatómiai, Szövet- és Fejlődéstani Intézet (53628 mellék) Beosztása: Dr. Ruttkay Tamás: egyetemi adjunktus; Dr. Alpár Alán: egyetemi tanár Habilitációjának kelte és száma: Dr. Alpár Alán: Karolinska Intézet, 2012 (honosítva: Semmelweis Egyetem, 2014); Dr. Ruttkay Tamás: -
A tantárgy oktatásának célkitűzése, helye az orvoscépzés kurrikulumban: A makroszkópos anatómiai preparálás technikája hosszú évszázados múltra tekint vissza. A fixált anatómiai készítményeken a struktúrák láthatóvá tétele olyan gyakorlati tudás megszerzésére ad a hallgatóknak lehetőséget, mely elengedhetetlen főleg a manuális szakterületekre készülők számára. Az apró képletek finom preparálásához többlet idő és megfelelő infrastrukturális körülmények szükségesek. Gyakorlati kurzusunk ezen egyedülálló lehetőséget teremti meg szakértő oktatók vezetésével. Az elkészült preparátumok az intézetben használandó magas szakmai minőségű bemutató készítmények közé kerülnek az oktatás szolgálatára.
A tárgy oktatásának helye (előadóterem, szemináriumi helyiség, stb. címe): Anatómiai, Szövet- és Fejlődéstani Intézet; 1094 Budapest, Tűzoltó utca 58.; Tetőtéri boncterem
A tárgy sikeres elvégzése milyen kompetenciák megszerzését eredményezi: A kurzus elvégzésével a hallgatók elsajátítják a finom anatómiai preparálás technikáját. Az anatómiai rétegek és képletek közötti minőségi eszközös munka a sebészi metszések és preparálás előszobájaként a manuális szakterületeken való tevékenység alapját képezi.
A tantárgy felvételéhez, illetve elsajátításához szükséges előtanulmányi feltétel(ek): Makroszkópos Anatómia II.
A kurzus megindításának hallgatói létszámfeltételei (minimum, maximum), a hallgatók kiválasztásának módja: A kurzus megindítása minimum 10 hallgató jelentkezése esetén történik. Egy félévben maximum 20 hallgató vehet részt a kurzuson. Heti egy időpontban kerül megtartásra a 15-20 fős gyakorlat.
A kurzusra történő jelentkezés módja: A kurzusra történő jelentkezés a TVSZ és az ÁOK DH rendelkezéseinek megfelelően történik a NEPTUN rendszeren keresztül.

A tárgy részletes tematikája²:

Gyakorlatok:

1. Bevezetés. Preparátumok és témák kiosztása. Bőr lefejtése.
2. Bőridegek és bőrvénák preparálásának bemutatása és gyakorlata I.
3. Bőridegek és bőrvénák preparálásának bemutatása és gyakorlata II.
4. Izmok preparálásának bemutatása és gyakorlata I.
5. Izmok preparálásának bemutatása és gyakorlata II.
6. Artériák és idegek preparálásának bemutatása és gyakorlata I.
7. Artériák és idegek preparálásának bemutatása és gyakorlata II.
8. Zsigeri szervek preparálásának bemutatása és gyakorlata I.
9. Zsigeri szervek preparálásának bemutatása és gyakorlata II.
10. Csontrészletek megmunkálásának bemutatása és gyakorlata I.
11. Csontrészletek megmunkálásának bemutatása és gyakorlata II.
12. Agyvelő preparálásának bemutatása és gyakorlata I.
13. Agyvelő preparálásának bemutatása és gyakorlata II.
14. Gyakorlati vizsga, preparátumok átadása

Gyakorlatokat vezető oktatók minden héten, a jelentkezett hallgatók létszámának megfelelően:

Dr. Alpár Alán egyetemi tanár – szakmai felügyelet

Dr. Ruttkay Tamás adjunktus – tantárgy felelőse, gyakorlatvezető

Dr. Pálfi Emese adjunktus – gyakorlatvezető

Az adott tantárgy határterületi kérdéseit érintő egyéb tárgyak (kötelező és választható tárgyak egyaránt!). A tematikák lehetséges átfedései:

Makroszkópos Anatómia I-II. gyakorlatok preparatív része

A tantárgy sikeres elvégzéséhez szükséges speciális tanulmányi munka³:

A gyakorlatokon való bonctermi anatómiai preparálás.

A foglalkozásokon való részvétel követelményei és a távolmaradás pótlásának lehetősége:

A gyakorlatokon való részvétel ellenőrzése jelenléti ív aláírásával történik.

Egy féléven belüli hiányzások száma nem haladhatja meg a gyakorlatok 25%-át.

A tantárgy jellegéből adódóan távolmaradás pótlására nincs lehetőség.

A megszerzett ismeretek ellenőrzésének módja a szorgalmi időszakban⁴:

Félévközi ellenőrzés nem történik.

A félév aláírásának követelményei:

A félév végi aláírás feltétele a gyakorlatok legalább 75%-án való részvétel.

A vizsga típusa:

A félév gyakorlati vizsgával zárul, mely során a hallgató bemutatja és átadja a gyakorlatvezetőnek az általa készített preparátumot.

Vizsgakövetelmények⁵:

A félév utolsó gyakorlatán a hallgató szóban ismerteti a gyakorlatvezetőnek preparátuma témáját és összefoglalja a megjelenített képleteket. Az oktató az alább részletezett szempontok alapján értékeli a féléves preparatív munkát.

Az osztályzat kialakításának módja és típusa⁶:

Az elkészült preparátum az alábbi szempontok szerint kerül értékelésre:

1. A kurzus elején rögzített téma kipreparálásának készültségi foka
2. A kipreparált anatómiai képletek minősége
3. A készítmény gyakorlati vizsgán való bemutatása (elméleti, tájanatómiai bemutatás)

Ezen szempontok figyelembevételével az osztályzat kialakítása 1-5 skálán történik.

A vizsgára történő jelentkezés módja:

Neptun rendszeren keresztül.

A vizsga megismétlésének lehetőségei:

El nem készült preparátum pótlására nincs lehetőség. A gyakorlati vizsgáról való indokolt távollét esetén a preparátum átadása és az osztályzat kialakítása pótidőpontban történik.

A tananyag elsajátításához felhasználható nyomtatott, elektronikus és online jegyzetek, tankönyvek, segédletek és szakirodalom (online anyag esetén html cím):

1. Tömböl T. szerk.: Tájanatómia. Medicina, Budapest, 2006.
2. Tömböl T, Vajda J, Z. Szabó L: Útmutató boncolási gyakorlatokhoz. Medicina, Budapest, 1971.

KÖVETELMÉNYRENDSZER

Semmelweis Egyetem, Általános Orvostudományi Kar A gesztorintézet (és az esetleges közreműködő intézetek) megnevezése: Szaknyelvi Intézet
A tárgy neve: Angol PROFEX nyelvvizsga-előkészítő (B2 szint) Angol nyelven: Preparation course for PROFEX Medical English language exam I. Német nyelven: Vorbereitungskurs für englische Sprachprüfung PROFEX (Medizin) I. Kreditértéke: 3 Heti óraszám: előadás: gyakorlat: <u>szeminárium: 4</u> Tantárgy típusa: kötelező kötelezően választható <u>szabadon választható</u>
Tanév: 2022/2023.
Tantárgy kódja: AOSNYE940_1M <i>(Új tárgy esetén Dékáni Hivatal tölti ki, jóváhagyást követően)</i>
Tantárgyfelelős neve: Dr. Fogarasi-Nuber Katalin Munkahelye, telefonos elérhetősége: Szaknyelvi Intézet (1094 Bp., Ferenc tér 15.), + 36-20-670-1330 Beosztása: igazgató Habilitációjának kelte és száma:
A tantárgy oktatásának célkitűzése, helye az orvosképzés kurrikulumában: Hallgatók felkészítése a középfokú PROFEX orvosi szaknyelvi angol nyelvvizsgára
A tárgy oktatásának helye (előadóterem, szemináriumi helyiség, stb. címe): Szaknyelvi Intézet (1094 Bp., Ferenc tér 15.)
A tárgy sikeres elvégzése milyen kompetenciák megszerzését eredményezi: <ul style="list-style-type: none">- szakmai témában szaknyelvi szöveg hallás utáni megértése- szakmai témában írt anamnézis, betegségleírás megértése- szakmai témában orvos-orvos, orvos-beteg párbeszéd hiteles lebonyolítása- szakmai témában írt magyar nyelvű szaknyelvi szöveg célnyelvi összefoglalása- beutalás, betegtájékoztató és anamnéziszfelvétel hiteles szóbeli és írásbeli végrehajtása

célnyelven		
A tantárgy felvételéhez, illetve elsajátításához szükséges előtanulmányi feltétel(ek):-		
<p>A kurzus megindításának hallgatói létszámfeltételei (minimum, maximum), a hallgatók kiválasztásának módja:</p> <p>A legkisebb hallgatói létszám: 5</p> <p>A legmagasabb hallgató létszám: 20</p> <p>A kurzust a FOK és a GYTK hallgatói számára is nyitva áll, mindhárom kar hallgatóinak közösen (egy helyszínen és egy időpontban), de karonként differenciált tematikával tartjuk, így a fenti létszámok mind a három kar hallgatóinak összlétszámára vonatkoznak. Nagy érdeklődés esetén (több mint 10 fő) elképzelhető egy csak ÁOK hallgatóinak tartott kurzus indítása a tanári, tantermi kapacitások és az órarend figyelembevételével.</p> <p>Bárki szabadon felveheti a kurzust.</p>		
A kurzusra történő jelentkezés módja: a Neptun-rendszeren keresztül		
A tárgy részletes tematikája:		
Gyak. oktatók: András Sándor; Nagy Borbála		
Hét	Téma (a feladat leírása nyelvi készségek szerint) <i>Topic (according to language skills)</i>	Nyelvtan <i>Grammar</i>
	Feladatok <i>Tasks</i>	Szituációk <i>Situations</i>
1.	a) Bemutatkozás <i>Introduction</i>	Orvos – beteg <i>Doctor - patient</i> (családorvosi rendelő) <i>(at the GP's)</i>
	b) Beszédértés 1. <i>Listening 1.</i> Anamnézis, családi anamnézis <i>Past medical history, family history</i>	Szakember – szakember <i>Doctor - doctor</i> (családorvosi rendelő) <i>(at the GP's)</i>
	Írásbeli feladat: Családi anamnézis leírása	Aktív, Passzív szerkezetek <i>Active, passive voice</i>

		<i>Written task: Description of the family history</i>	
2.	a)	<p>Beszédértés 2. <i>Listening 2.</i> Szociális anamnézis <i>Social history</i> Írásbeli feladat: Szociális anamnézis leírása <i>Written task: Description of the social history</i></p>	<p>Orvos – beteg <i>Doctor - patient</i> (családorvosi rendelő) <i>(at the GP's)</i></p>
	b)	<p>Írott szöveg értése 1. <i>Reading 1.</i> Esetleírás <i>Case history</i> Szóbeli feladat: Esetleírás összefoglalása <i>Oral task: Summary of the case history</i></p>	<p>Szakember – szakember <i>Doctor - doctor</i> (családorvosi rendelő) <i>(at the GP's)</i></p>
3.	a)	<p>Beszédkésztség 1. <i>Speaking 1.</i> Anamnézis felvétel <i>Taking past medical history</i> Írásbeli feladat: Anamnézis felvétel leírása <i>Written task: Description of past medical history</i></p>	<p>Orvos – beteg <i>Doctor - patient</i> (gyerekorvosi rendelő) <i>(at the paediatrician's)</i></p>
	b)	<p>Íráskésztség 1. <i>Writing 1.</i> Szakirányú hivatalos levél, állaspályázat <i>Medical formal letter, job-application</i> Szóbeli feladat: Szakirányú</p>	<p>Szakember – szakember <i>Doctor - doctor</i> (gyerekorvosi rendelő) <i>(at the paediatrician's)</i></p>
			<p>Mennyiségi kifejezések <i>Numbers</i></p> <p>Szórend <i>Word order</i></p>

hivatalos levél, álláspályázat

összefoglalása

Oral task: Summary of the medical formal letter and the job application

- | | | |
|--|--|---|
| <p>4. a) Közvetítőkézség 1.
<i>Mediation 1.</i>
Szaknyelvi szöveg:
Betegségleírás
<i>Medical text: description of a disease</i>
Szöbéli feladat:
Betegségleírás összefoglalása
<i>Oral task: Summary description of a disease</i></p> | <p>Orvos – beteg
<i>Doctor - patient</i>
(szemészeti rendelő)
<i>(at the ophthalmologist's)</i></p> | <p>Vonzatos igék
<i>Phrasal verbs</i></p> |
| <p>b) Beszédkézség 2.
<i>Speaking 2.</i>
A beteg kikérdezése vizsgálatkor
<i>Interviewing the patient on examination</i>
Írásbéli feladat: A beteg kikérdezésénél szerzett információ összefoglalása
<i>Written task: Summary of the information from the interview</i></p> | <p>Szakember – szakember
<i>Doctor - doctor</i>
(szemészeti rendelő)
<i>(at the ophthalmologist's)</i></p> | |
| <p>5. a) Írott szöveg értése 2.
<i>Reading 2.</i>
Szakirányú általános leíró szöveg
<i>Medical general descriptive text</i></p> | <p>Orvos – beteg
<i>Doctor - patient</i>
(szülészeti klinika)
<i>(at the obstetrician's)</i></p> | <p>Fokozás, összehasonlítás
<i>Comparison, degrees</i></p> |

Szöbéli feladat: A szakirányú

általános leíró szöveg

összefoglalása

*Oral task: Summary of the
medical general descriptive
text*

b) Beszédértés 3.

Listening 3.

Esetismertetés

Case history

Írásbéli feladat:

Esetismertetés összefoglalása

*Written task: Summary of the
case history*

Szakember –

szakember

Doctor - doctor

(szülészeti klinika)

(at the obstetrician's)

6. a) Íráskészség 2.

Writing 2.

Beutaló levél

Referral letter

Szöbéli feladat: Beutaló levél

összefoglalása

*Oral task: Summary of the
referral letter*

Orvos – beteg

Doctor - patient

(börgyógyászati

rendelő)

(at the

dermatologist's)

Segédigék

Modal verbs

b) Ismétlés

Revision

Szakember –

szakember

Doctor - doctor

(börgyógyászati

rendelő)

(at the

dermatologist's)

7. a) Dolgozatírás

Test

Orvos – beteg

Doctor - patient

(Fül-orr-gégészeti

rendelő)

Függő beszéd

Reported speech

		(<i>at the E.N.T. specialist's</i>)	
	b) Közvetítőkézség 2. <i>Mediation 2.</i> Betegségeírás <i>Summary of a description of a disease</i> Szóbeli feladat: Betegségeírás összefoglalása <i>Oral task: Summary description of a disease</i>	Szakember – szakember <i>Doctor - doctor</i> (Fül-orr-gégészeti rendelő) <i>(at the E.N.T. specialist's)</i>	
8.	a) Beszédkézség 3. <i>Speaking 3.</i> Különbözö típusú fájdalma <i>Different kinds of pain</i> Írásbeli feladat: Különbözö típusú fájdalma leírása <i>Written task: Description of different kinds of pain</i>	Orvos – beteg <i>Doctor - patient</i> (ortopédiai szakrendelő) <i>(at the orthopaedic surgeon's)</i>	Problematikus igeidök <i>Difficulties in using tenses</i>
	b) Írott szöveg értése 3. <i>Reading 3.</i> Szakirányú speciális leíró szöveg <i>Medical special descriptive text</i> Szóbeli feladat: Szakirányú speciális leíró szöveg összefoglalása <i>Oral task: Summary of a medical special descriptive text</i>	Szakember – szakember <i>Doctor - doctor</i> (ortopédiai szakrendelő) <i>(at the orthopaedic surgeon's)</i>	
9.	a) Beszédértés 4. <i>Listening 4.</i>	Orvos – beteg <i>Doctor - patient</i>	Műveltetés <i>Causative</i>

	<p>Hangzó szakszöveg <i>Audio medical text</i></p> <p>Írásbeli feladat: Hangzó szakszöveg összefoglalása <i>Written task: Summary of an audio medical text</i></p>	<p>(reumatológiai szakrendelő) <i>(at the rheumatologist's)</i></p>	
	<p>b) Íráskészség 3. <i>Writing 3.</i></p> <p>Esetleírás szakember részére <i>Case history for a doctor</i></p> <p>Szóbeli feladat: Szakember részére készített esetleírás összefoglalása <i>Oral task: Summary of a case history for a doctor</i></p>	<p>Szakember – szakember <i>Doctor - doctor</i> (reumatológiai szakrendelő) <i>(at the rheumatologist's)</i></p>	
10.	<p>a) Beszédkészség 4. <i>Speaking 4.</i></p> <p>Utasítás adása betegnek <i>Giving instructions to patients</i></p> <p>Írásbeli feladat: A betegnek adott utasítás leírása <i>Written task: The doctor's instructions to the patient</i></p>	<p>Orvos – beteg <i>Doctor - patient</i> (sebészeti klinika) <i>(at the surgeon's)</i></p>	<p>Kötőmód <i>Subjunctive</i></p>
	<p>b) Közvetítőkézség 3. <i>Mediation 3.</i></p> <p>Esetleírás összefoglalása <i>Summary of a case history</i></p> <p>Szóbeli feladat: Betegségleírás összefoglalása <i>Oral task: Summary description of a disease</i></p>	<p>Szakember – szakember <i>Doctor - doctor</i> (sebészeti klinika) <i>(at the surgeon's)</i></p>	
11.	<p>a) Írott szöveg értése 4. <i>Writing 4.</i></p>	<p>Orvos – beteg <i>Doctor - patient</i></p>	<p>Főnévi igeneves szerkezetek</p>

	<p>Szakirányú általános, tudományos szöveg <i>Medical general scientific text</i></p> <p>Szóbeli feladat: Szakirányú általános, tudományos szöveg összefoglalása <i>Oral task: Summary of a medical general scientific text</i></p>	<p>(neurológiai klinika) <i>(at the neurologist's)</i></p>	<p><i>Infinitive</i></p>
	<p>b) Beszédértés 5. <i>Listening 5.</i></p> <p>Hangzó szakszöveg <i>Audio medical text</i></p> <p>Írásbeli feladat: Hangzó szakszöveg összefoglalása <i>Written task: Summary of an audio medical text</i></p>	<p>Szakember – szakember <i>Doctor - doctor</i> (neurológiai klinika) <i>(at the neurologist's)</i></p>	
12.	<p>a) Íráskészség 4. <i>Writing 4.</i></p> <p>Szakmai támogató levél <i>Medical referential letter</i></p> <p>Szóbeli feladat: Szakmai támogató levél összefoglalása <i>Oral task: Summary of the medical referential letter</i></p>	<p>Orvos – beteg <i>Doctor - patient</i> (pszichiátriai szakrendelés) <i>(at the psychiatrist's)</i></p>	<p>Melléknévi igeneves szerkezetek <i>Participles</i></p>
	<p>b) Beszédkészség 5. <i>Speaking 5.</i></p> <p>Szakmai problémafeltáró konzultáció <i>Medical problem solving consultation</i></p> <p>Írásbeli feladat: Szakmai problémafeltáró konzultáció ismertetése</p>	<p>Szakember – szakember <i>Doctor - doctor</i> (pszichiátriai szakrendelés) <i>(at the psychiatrist's)</i></p>	

<p><i>Written task: Summary of the medical problem solving consultation</i></p>				
13.	a)	Íráskészség 5. <i>Writing 5.</i> Kongresszusi jelentkezés <i>Congress application</i> Szóbeli feladat: Kongresszusi jelentkezés összefoglalása <i>Oral task: Summary of the congress application</i>	Orvos – beteg <i>Doctor - patient</i> (traumatológiai ambulancia) (<i>at the traumatologist's</i>)	Igeneves szerkezet <i>Gerund</i>
	b)	Összefoglalás, ismétlés <i>Summary, revision</i>		
14.	a)	Dolgozatírás <i>Test</i>		
	b)	Próbavizsga <i>Mock-exam</i>		
<p>Az adott tantárgy határterületi kérdéseit érintő egyéb tárgyak (kötelező és választható tárgyak egyaránt!). A tematikák lehetséges átfedései:-</p>				
<p>A tantárgy sikeres elvégzéséhez szükséges speciális tanulmányi munka: -</p>				
<p>A foglalkozásokon való részvétel követelményei és a távolmaradás pótlásának lehetősége: Legfeljebb 7 hiányzás megengedett; ennél több hiányzás esetén a hallgató az oktatóval egyeztetett feladattal pótolhatja mulasztását (legfeljebb két alkalommal); az a hallgató, aki a gyakorlati órák több, mint 25%-áról hiányzik, nem kaphat aláírást. A megengedettnél több hiányzás esetén orvosi igazolás szükséges a tartós betegségről vagy kórházi kezelésről.</p>				
<p>A megszerzett ismeretek ellenőrzésének módja a szorgalmi időszakban: 2 zárthelyi dolgozat (Zárthelyi dolgozatok (7., 14. hét) Téma: az elvégzett tananyag; Pótlás és javítás: órán kívüli időpontban)</p>				
<p>A félév aláírásának követelményei: Legfeljebb 7 hiányzás megengedett; ennél több hiányzás esetén a hallgató az oktatóval egyeztetett feladattal pótolhatja mulasztását (legfeljebb két alkalommal); az a hallgató, aki a gyakorlati órák több, mint 25%-áról hiányzik, nem kaphat aláírást; aktív részvétel az órákon; mindkét zárthelyi dolgozat legalább elégséges teljesítése.</p>				

A vizsga típusa: gyakorlati jegy
Vizsgakövetelmények: -
<p>Az osztályzat kialakításának módja és típusa:</p> <p>A zárthelyi dolgozatok (a javító dolgozatokkal együtt) és az órai munka alapján kapják a hallgatók a félév végi osztályzatot. Az elégtelen zárthelyi dolgozatot meg kell ismételni – az ilyen hallgatóknak az elégtelen jegye is beleszámít a félév végi osztályzatba. A zárthelyi dolgozatok értékelése:</p> <p>0–50% = elégtelen (1)</p> <p>51–60% = elégséges (2)</p> <p>61–75% = közepes (3)</p> <p>76–89% = jó (4)</p> <p>90–100% = jeles (5)</p>
A vizsgára történő jelentkezés módja:-
A vizsga megismétlésének lehetőségei:-
<p>A tananyag elsajátításához felhasználható nyomtatott, elektronikus és online jegyzetek, tankönyvek, segédletek és szakirodalom (online anyag esetén html cím):</p> <p>Győrffy Mária: English for Doctors, Minerva Nyomda Kft., Pécs, 1996.</p> <p>Joy Parkinson:Nucleus Medicine, Longman, 1982.</p> <p>David V. Jones: Medicine, Cassels Publishers Limited, London, 1989.</p> <p>P. L. Sandler: Medically Speaking, BBC English by Radio and Television, 1987.</p> <p>Joan Maclean: English in Basic Medical Science, Oxford Univ. Press, Oxford, 1980.</p> <p>A Szaknyelvi Intézet szaknyelvoktatói által szerkesztett, autentikus orvosi dokumentációt tartalmazó tananyagok, hangfelvételek, mintavizsgák.</p>
A tárgyat meghirdető habilitált oktató (tantárgyfelelős) aláírása:
A gesztorintézet igazgatójának aláírása:
Beadás dátuma: 2020. 05. 15.

KÖVETELMÉNYRENDSZER

Semmelweis Egyetem, Általános Orvostudományi Kar A gesztorintézet (és az esetleges közreműködő intézetek) megnevezése: Szaknyelvi Intézet
A tárgy neve: Angol PROFEX nyelvvizsga-előkészítő II. (B2 szint) Angol nyelven: Preparation course for PROFEX Medical English language exam II. Német nyelven: Vorbereitungskurs für englische Sprachprüfung PROFEX (Medizin) II. Kreditértéke: 3 Heti óraszám: előadás: gyakorlat: <u>szeminárium: 4</u> Tantárgy típusa: kötelező kötelezően választható <u>szabadon választható</u>
Tanév: 2022/2023.
Tantárgy kódja: AOSNYE940_2M <i>(Új tárgy esetén Dékáni Hivatal tölti ki, jóváhagyást követően)</i>
Tantárgyfelelős neve: Dr. Fogarasi-Nuber Katalin Munkahelye, telefonos elérhetősége: Szaknyelvi Intézet (1094 Bp., Ferenc tér 15.), + 36-20-670-1330 Beosztása: igazgató Habilitációjának kelte és száma:
A tantárgy oktatásának célkitűzése, helye az orvosképzés kurrikulumában: Hallgatók felkészítése közép- illetve felsőfokú PROFEX orvosi szaknyelvi angol nyelvvizsgára
A tárgy oktatásának helye (előadóterem, szemináriumi helyiség, stb. címe): Szaknyelvi Intézet (1094 Bp., Ferenc tér 15.)
A tárgy sikeres elvégzése milyen kompetenciák megszerzését eredményezi: <ul style="list-style-type: none">- szakmai témában szaknyelvi szöveg hallás utáni megértése- szakmai témában írt anamnézis, betegségleírás megértése- szakmai témában orvos-orvos, orvos-beteg párbeszéd hiteles lebonyolítása- szakmai témában írt magyar nyelvű szaknyelvi szöveg célnyelvi összefoglalása- beutalás, betegtájékoztató és anamnéziszefoglalás hiteles szóbeli és írásbeli végrehajtása

célnyelven

A tantárgy felvételéhez, illetve elsajátításához szükséges előtanulmányi feltétel(ek):-

A kurzus megindításának hallgatói létszámfeltételei (minimum, maximum), a hallgatók kiválasztásának módja:

A legkisebb hallgatói létszám: 5

A legmagasabb hallgató létszám: 20

A kurzust a FOK és a GYTK hallgatói számára is nyitva áll, mindhárom kar hallgatóinak közösen (egy helyszínen és egy időpontban), de karonként differenciált tematikával tartjuk, így a fenti létszámok mind a három kar hallgatóinak összlétszámára vonatkoznak. Nagy érdeklődés esetén (több mint 10 fő) elképzelhető egy csak ÁOK hallgatóinak tartott kurzus indítása a tanári, tantermi kapacitások és az órarend figyelembevételével.

Bárki szabadon felveheti a kurzust.

A kurzusra történő jelentkezés módja: a Neptun-rendszeren keresztül

A tárgy részletes tematikája:

Gyak. oktató: Nagy Borbála

Hét	Téma (a feladat leírása nyelvi készségek szerint) Topic (according to language skills)	Nyelvtan Grammar	
	Feladatok Tasks	Szituációk Situations	
1.	a) Bemutatkozás, beszélgetés az egyetemi tanulmányokról, leendő hivatásokról <i>Introduction, discussion about university studies, future careers</i>	Orvos – beteg <i>Doctor - patient</i> (családorvosi rendelő) (<i>at the GP's</i>)	Igeidők az orvosi nyelvben <i>Tenses in Medical English</i> (<i>ME</i>)
	b) Beszédértés 1. <i>Listening 1.</i> Családi anamnézis <i>Family history</i> Írásbeli feladat: Családi	Szakember – szakember <i>Doctor - doctor</i> (családorvosi rendelő) (<i>at the GP's</i>)	

anamnézis leírása

Written task: Description of the family history

- | | | | | |
|----|----|---|---|---|
| 2. | a) | Beszédértés 2.
<i>Listening 2.</i>
Szociális anamnézis
<i>Social history</i>
Írásbeli feladat: Szociális anamnézis leírása
<i>Written task: Description of the social history</i> | Orvos – beteg
<i>Doctor - patient</i>
(családorvosi rendelő)
<i>(at the GP's)</i> | Függő beszéd az orvosi nyelvben
<i>Reported speech in ME</i> |
| | b) | Írott szöveg értése 1.
<i>Reading 1.</i>
Szakirányú, általános érvelő szöveg
<i>Medical general argumentative text</i>
Szóbeli feladat: A szakirányú, általános érvelő szöveg összefoglalása
<i>Oral task: Summary of the medical general argumentative text</i> | Szakember – szakember
<i>Doctor - doctor</i>
(családorvosi rendelő)
<i>(at the GP's)</i> | |
| 3. | a) | Beszédképesség 1.
<i>Speaking 1.</i>
Orvosi vizsgálat
<i>Medical examination</i>
Írásbeli feladat: Az orvosi vizsgálat leírása
<i>Written task: Description of the medical examination</i> | Orvos – beteg
<i>Doctor - patient</i>
(gyerekorvosi rendelő)
<i>(at the paediatrician's)</i> | Jelzői mellékmondatok az orvosi nyelvben
<i>Relative clauses in ME</i> |
| | b) | Írásképesség 1.
<i>Writing 1.</i> | Szakember – szakember | |

Levél (érvelő) *Doctor - doctor*
Letter (argumentative) (gyerekorvosi rendelő)
 Szóbeli feladat: A levél (at the paediatrician 's)
 összefoglalása
Oral task: Summary of the letter

4. a) Közvetítőkézség 1. Orvos – beteg Műveltetés az orvosi
Mediation 1. *Doctor - patient* nyelvben
 Referátum részlet fordítása (szemészeti rendelő) *Causative in ME*
Translation of a part of a (at the
review ophthalmologist 's)
 Szóbeli feladat: A referátum
 részlet szóbeli összefoglalása
Oral task: Summary of the part of the review

- b) Beszédkézség 2. Szakember –
Speaking 2. szakember
 A beteg beutalása különböző *Doctor - doctor*
 szakvizsgálatokra (szemészeti rendelő)
Referring the patients to (at the
various specialists ophthalmologist 's)
 Írásbeli feladat: A beutaló
 részletes leírása
Written task: Description of the referral

5. a) Írott szöveg értése 2. Orvos – beteg Feltételes mellékmondatok
Reading 2. *Doctor - patient* az orvosi nyelvben
 Speciális szakmai érvelő (szülészeti klinika) *Conditionals in ME*
 szöveg (at the obstetrician 's)
Special medical argumentative text
 Szóbeli feladat: A speciális
 szakmai érvelő szöveg

összefoglalása

Oral task: Summary of the special medical argumentative text

- b) Beszédértés 3. Szakember –
Listening 3. szakember
Érvelő szakszöveg *Doctor - doctor*
Argumentative medical text (szülészeti klinika)
Írásbeli feladat: Az érvelő (at the obstetrician's)
szakszöveg leírása

Written task: Description of the argumentative medical text

6. a) Íráskészség 2. Orvos – beteg Kötőmód az orvosi nyelvben
Writing 2. *Doctor - patient* *Subjunctive in ME*
Levél a szerkesztőnek (bőrgyógyászati
publikáció közléséről) rendelő)
Letter to the editor about (at the dermatologist's)
publishing an article

Szóbeli feladat: A szerkesztőnek írt levél összefoglalása

Oral task: Summary of the letter to the editor

- b) Ismétlés Szakember –
Revision szakember
Doctor - doctor
(bőrgyógyászati rendelő)
(at the dermatologist's)

7. a) Dolgozatírás Orvos – beteg Mondatrövidítések az orvosi
Test *Doctor - patient* nyelvben
(Fül-orr-gégészeti) *Participle constructions*

		rendelő) (<i>at the E.N.T. specialist's</i>)	<i>in ME</i>
	b) Közvetítőkétség 2. <i>Mediation 2.</i> Absztrakt fordítása <i>Translation of an abstract</i> Szóbeli feladat: Az absztrakt összefoglalása <i>Oral task: Summary of the abstract</i>	Szakember – szakember <i>Doctor - doctor</i> (Fül-orr-gégészeti rendelő) (<i>at the E.N.T. specialist's</i>)	
8.	a) Beszédkészség 3. <i>Speaking 3.</i> Érvelést igénylő szakmai vita orvosok között <i>Medical debate requiring arguemantative skills among doctors</i> Írásbeli feladat: Az orvosok közötti vita leírása <i>Written task: Summary of the debate among doctors</i>	Orvos – beteg <i>Doctor - patient</i> (ortopédiai szakrendelő) (<i>at the orthopaedic surgeon's</i>)	Főnévi igeneves mondatrövidítő szerkezetek az orvosi nyelvben <i>Infinitive constructions in ME</i>
	b) Írott szöveg értése 3. <i>Reading 3.</i> Tankönyvrészlet <i>Extract from a coursebook</i> Szóbeli feladat: Beszámoló a tankönyvrészletről <i>Oral task: Summary of the coursebook extract</i>	Szakember – szakember <i>Doctor - doctor</i> (ortopédiai szakrendelő) (<i>at the orthopaedic surgeon's</i>)	
9.	a) Beszéértés 4. <i>Listening 4.</i> Beszélgetés napjaink aktuális	Orvos – beteg <i>Doctor - patient</i> (reumatológiai	Gerundium használata az orvosi nyelvben <i>Gerund constructions in ME</i>

egészségügyi problémáiról szakrendelő)
Discussion about topical (at the
health care issues rheumatologist's)

Írásbeli feladat: Napjaink
egészségügyi problémáinak
rövid leírása

Written task: Short summary of
the topical health care issues

b) Íráskészség 3. Szakember –
Writing 3. szakember

Válaszlevél szakmai felvetésre *Doctor - doctor*
Reply letter to a medical (reumatológiai
proposition szakrendelő)

Szóbeli feladat: A válaszlevél *(at the*
szóbeli összefoglalása *rheumatologist's)*

Oral task: Summary of the
reply letter

10. a) Beszédkészség 4. Orvos – beteg
Speaking 4. *Doctor - patient*
Önálló témakifejtés (sebészeti klinika)
szakmailag kevésbé tájékozott *(at the surgeon's)*
közönségnek

Individual presentation to a
non-professional audience

Írásbeli feladat: A témakifejtés
leírása

Written task: Description of the
presentation

b) Közvetítőkézség 3. Szakember –
Mediation 3. szakember

Tudományos közlemény *Doctor - doctor*
részletének fordítása (sebészeti klinika)

Translation of an extract of a (at the surgeon's)

Összekötő elemek az orvosi
nyelvben

Linking words in ME

scientific paper

Szóbeli feladat: A tudományos közlemény összefoglalása

Oral task: Summary of the scientific paper

- | | | | | |
|-----|----|---|--|---|
| 11. | a) | Írott szöveg értése 4.
<i>Reading 4.</i>
Lexikon részlet
<i>Extract of an encyclopaedia</i>
Szóbeli feladat: A lexikon részlet tartalmának összefoglalása
<i>Oral task: Summary of the encyclopaedia extract</i> | Orvos – beteg
<i>Doctor - patient</i>
(neurológiai klinika)
<i>(at the neurologist's)</i> | Az orvosi szakszöveg nominális jellege |
| | b) | Beszédértés 5.
<i>Listening 5.</i>
Hangzó szakszöveg
<i>Audio medical text</i>
Írásbeli feladat: A hangzó szöveg leírása
<i>Written task: Summary of the audio medical text</i> | Szakember – szakember
<i>Doctor - doctor</i>
(neurológiai klinika)
<i>(at the neurologist's)</i> | |
| 12. | a) | Íráskészség 4.
<i>Writing 4.</i>
Esetleírás orvosok részére
<i>Case histories for doctors</i>
Szóbeli feladat: Az esetleírás elmondása
<i>Oral task: Reporting the case history</i> | Orvos – beteg
<i>Doctor - patient</i>
(pszichiátriai szakrendelés)
<i>(at the psychiatrist's)</i> | Az orvosi kiselőadások szerkezeti felépítése
<i>Structure of medical presentations</i> |
| | b) | Beszédkészség 5.
<i>Speaking 5.</i>
Önálló témakifejtés | Szakember – szakember
<i>Doctor - doctor</i> | |

	szakemberek részére <i>Individual presentation to a professional audience</i> Írásbeli feladat: Önálló témakifejtés összefoglalása <i>Written task: Summary of the individual presentation</i>	(pszichiátriai szakrendelés) <i>(at the psychiatrist's)</i>	
13.	a) Közvetítőkézség 4. <i>Mediation 4.</i> Tankönyvrészlet fordítása <i>Translation of an extract from a coursebook</i> Szóbeli feladat: A tankönyvrészlet bemutatása <i>Oral task: Summary of the coursebook extract</i>	Orvos – beteg <i>Doctor - patient</i> (traumatológiai ambulancia) <i>(at the traumatologist's)</i>	A konferencia nyelv funkcionális nyelvtana <i>Functional grammar of conference language</i>
	b) Összefoglalás, ismétlés <i>Summary, revision</i>		
14.	a) Dolgozatírás <i>Test</i>		
	b) Próbavizsga <i>Mock-exam</i>		
Az adott tantárgy határterületi kérdéseit érintő egyéb tárgyak. A tematikák lehetséges átfedései:-			
A tantárgy sikeres elvégzéséhez szükséges speciális tanulmányi munka: -			
A foglalkozásokon való részvétel követelményei és a távolmaradás pótlásának lehetősége: Legfeljebb 7 hiányzás megengedett; ennél több hiányzás esetén a hallgató az oktatóval egyeztetett feladattal pótolhatja mulasztását (legfeljebb két alkalommal); az a hallgató, aki a gyakorlati órák több, mint 25%-áról hiányzik, nem kaphat aláírást. Megengedettnél több hiányzás esetén orvosi igazolás szükséges a tartós betegségről vagy kórházi kezeléstről.			
A megszerzett ismeretek ellenőrzésének módja a szorgalmi időszakban: 2 zárthelyi dolgozat (Zárthelyi dolgozatok (7., 14. hét) Téma: az elvégzett tananyag Pótlás és javítás: órán kívüli időpontban)			

<p>A félév aláírásának követelményei: Legfeljebb 7 hiányzás megengedett; ennél több hiányzás esetén a hallgató az oktatóval egyeztetett feladattal pótolhatja mulasztását (legfeljebb két alkalommal); az a hallgató, aki a gyakorlati órák több, mint 25%-áról hiányzik, nem kaphat aláírást; aktív részvétel az órákon; mindkét zárthelyi dolgozat legalább elégséges teljesítése.</p>
<p>A vizsga típusa: gyakorlati jegy</p>
<p>Vizsgakövetelmények: -</p>
<p>Az osztályzat kialakításának módja és típusa: A zárthelyi dolgozatok (a javító dolgozatokkal együtt) és az órai munka alapján kapják a hallgatók a félév végi osztályzatot. Az elégtelen zárthelyi dolgozatot meg kell ismételni – az ilyen hallgatóknak az elégtelen jegye is beleszámít a félév végi osztályzatba. A zárthelyi dolgozatok értékelése: 0–50% = elégtelen (1) 51–60% = elégséges (2) 61–75% = közepes (3) 76–89% = jó (4) 90–100% = jeles (5)</p>
<p>A vizsgára történő jelentkezés módja:-</p>
<p>A vizsga megisméltésének lehetőségei:-</p>
<p>A tananyag elsajátításához felhasználható nyomtatott, elektronikus és online jegyzetek, tankönyvek, segédletek és szakirodalom (online anyag esetén html cím): Györffy Mária: English for Doctors, Minerva Nyomda Kft., Pécs, 1996 Joy Parkinson:Nucleus Medicine, Longman, 1982. David V. Jones: Medicine, Cassels Publishers Limited, London, 1989. P. L. Sandler: Medically Speaking, BBC English by Radio and Television, 1987. Joan Maclean: English in Basic Medical Science, Oxford Univ. Press, Oxford, 1980. A Szaknyelvi Intézet szaknyelvoktatói által szerkesztett, autentikus orvosi dokumentációt tartalmazó tananyagok, hangfelvételek, mintavizsgák.</p>
<p>A tárgyat meghirdető habilitált oktató (tantárgyfelelős) aláírása:</p>
<p>A gesztorintézet igazgatójának aláírása:</p>
<p>Beadás dátuma: 2020. 05. 15.</p>

KÖVETELMÉNYRENDSZER

Semmelweis Egyetem, Általános Orvostudományi Kar A gesztorintézet (és az esetleges közreműködő intézetek) megnevezése: Magatartástudományi Intézet
A tárgy neve: <i>A tanulás művészete</i> Angol nyelven: <i>Art of Learning</i> Német nyelven: <i>Die Kunst des Lernens</i> Kreditértéke: 2 Heti óraszám: 4 (5 héten át) előadás: - gyakorlat: - szeminárium: 4 (5 héten át) Tantárgy típusa: kötelező kötelezően választható <u>szabadon választható</u>
Tanév: 2022/2023.
Tantárgy kódja: AOSMAG916_1M <i>(Új tárgy esetén Dékáni Hivatal tölti ki, jóváhagyást követően)</i>
Tantárgyfelelős neve: Dr. Purebl György Munkahelye, telefonos elérhetősége: Magatartástudományi Intézet, + 36-1-210-2953 Beosztása: Intézetigazgató Habilitációjának kelte és száma: Kelte: 2019. 06. 06. Száma: 5/2019
A tantárgy oktatásának célkitűzése, helye az orvostudományi képzés keretében: A hallgatók tanulási, prezentációs képességeinek javítása, a tananyagok elsajátítása terén produkált teljesítményük növelése.
A tárgy oktatásának helye (előadóterem, szemináriumi helyiség, stb. címe): Szemináriumi helyiség
A tárgy sikeres elvégzése milyen kompetenciák megszerzését eredményezi: <ul style="list-style-type: none">- kreativitásfejlesztő gyakorlatok ismerete,- oktatástechnikai és előadástechnikai ismeretek bővülése (beleértve az egyéni képességek fejlesztését, valamint a technikai újdonságok ismeretét),- mnemotechnikai eljárások ismerete,- az internet által nyújtott lehetőségek (információ-keresés, kommunikáció) széles körű alkalmazásának ismerete,- a relaxáció elméletének és gyakorlatának ismerete.
A tantárgy felvételéhez, illetve elsajátításához szükséges előtanulmányi feltétel(ek): Nincs.
A kurzus megindításának hallgatói létszámfeltételei (minimum, maximum), a hallgatók kiválasztásának módja: Minimum: 3, maximum: 10.
A kurzusra történő jelentkezés módja: A Neptunon keresztül.

<p>A tárgy részletes tematikája:</p> <ol style="list-style-type: none"> 1. találkozás: Kreativitás-fejlesztés – ennek során a résztvevők olyan, naponta alkalmazható, egyszerű, de hatékony módszereket sajátíthatnak el, melyek alkalmasak kreativitásuk fejlesztésére. 2. találkozás: Oktatástechnika, előadás-technika - a prezentáció alapszabályainak elsajátítása, modern, az utóbbi években kifejlesztett prezentációs módszerek és alkalmazásuk bemutatása. A magabiztos előadóképesség kialakításának és gyakorlásának szabályai. 3. találkozás: Lecketanulás – A tanulást segítő mnemotechnikai eljárások és a megfelelő időgazdálkodás elsajátítása. 4. találkozás: Lehetőségek az interneten – Az RSS alkalmazásának elsajátítása, saját kutatómunka végzése RSS segítségével. A tanulás és kutatómunka során hasznosítható internetes források feltérképezése. Általános relaxáció: A relaxáció alapjainak megtanulása, a test-lélek-szellem harmónia megteremtésének elsajátítása. 5. találkozás: Vizsga – A résztvevők a kurzuson tanultak felhasználása segítségével saját prezentációt készítenek, előadják, és visszajelzéseket kapnak egymástól, valamint a kurzus vezetőjétől. <p>Előadó: Dr. Kollár János</p>
<p>Az adott tantárgy határterületi kérdéseit érintő egyéb tárgyak (kötelező és választható tárgyak egyaránt!). A tematikák lehetséges átfedései: Nincs.</p>
<p>A tantárgy sikeres elvégzéséhez szükséges speciális tanulmányi munka: Nincs.</p>
<p>A foglalkozásokon való részvétel követelményei és a távolmaradás pótlásának lehetősége: Az 5 gyakorlat 20 órájából összesen maximum 4 óra hiányzás lehetséges.</p>
<p>A megszerzett ismeretek ellenőrzésének módja a szorgalmi időszakban: A kurzus az 5. találkozás alkalmával vizsgával zárul.</p>
<p>A félév aláírásának követelményei:</p> <ol style="list-style-type: none"> 1. Prezentáció elkészítése megtartása megfelelő színvonalon. 2. Aktív részvétel, a hallgatótársak munkájának tisztelete és aktív támogatása.
<p>A vizsga típusa: Gyakorlati jegy a fentiek alapján.</p>
<p>Vizgákövetelmények: A kurzus során tárgyalt témák alapján prezentáció elkészítése megfelelő színvonalon történő megtartása.</p>
<p>Az osztályzat kialakításának módja és típusa: 5 fokozatú értékelés. Jeles: Aktív és konstruktív részvétel, a feladatok magas színvonalú teljesítése. A vizsgaprezentáció magas színvonalon történő teljesítése. Jó: Aktív és konstruktív részvétel, a feladatok jó színvonalú teljesítése. A vizsgaprezentáció jó színvonalon történő teljesítése, apróbb hibákkal. Közepes: Passzív részvétel, a vizsgaprezentáció megfelelő színvonalon történő teljesítése. Elégséges: Passzív részvétel, gyenge színvonalú vizsgaprezentáció készítése. Elégtelen: Passzív részvétel, a prezentáció elmulasztása vagy a vizsgaprezentáció nem megfelelő színvonalon történő teljesítése.</p>
<p>A vizsgára történő jelentkezés módja: A vizsga a kurzus részét képezi. Nincs szükség külön jelentkezésre.</p>
<p>A vizsga megismétlésének lehetőségei: Sikertelen vizsga esetén a hallgató egyszeri lehetőséget kap a prezentációjának javítására.</p>
<p>A tananyag elsajátításához felhasználható nyomtatott, elektronikus és online jegyzetek, tankönyvek,</p>

segédletek és szakirodalom (online anyag esetén html cím):

Könyvek:

Kermani, K. 1990. Autogenic Training. Souvenir Press Ltd. London.

Herkert, R.. 1993. Die 90-Sekunden Pause. Integral Verlag, Wessobrunn.

Tracy, B. 2005. Focal Point. Amacom, American Management Association International, New York.

O'Connor, J., Seymour, J. 1993. Introducing NLP. Thorsons Publisher Ltd. London.

Metzig, W., Schuster, M. 1996. Lernen zu lernen. Springer-Verlag Berlin Heidelberg.

Burke, J. 2001. The Knowledge Web. Simon & Schuster. New York.

A tárgyat meghirdető oktató (tantárgyfelelős) aláírása:**A gesztorintézet igazgatójának aláírása:****Beadás dátuma:**

2020. április 17.

KÖVETELMÉNYRENDSZER

Semmelweis Egyetem, Általános Orvostudományi Kar A gesztorintézet (és az esetleges közreműködő intézetek) megnevezése: Általános Orvostudományi Kar, Anatómia, Szövetani – és Fejlődéstani Intézet
A tárgy neve: Autizmus Graduális Kursus Angol nyelven: Graduate Course about Autism Spectrum Disorders Német nyelven: Gradualer Kurs über Autismus Spektrum Störungen Kreditértéke: 2 Heti óraszám: 2 előadás: gyakorlat: szeminárium: Tantárgy típusa: kötelező kötelezően választható <u>szabadon választható</u>
Tanév: 2022/2023
Tantárgy kódja: AOSANT456_1M <i>(Új tárgy esetén Dékáni Hivatal tölti ki, jóváhagyást követően)</i>
Tantárgyfelelős neve: Dr. Heinzlmann Andrea Munkahelye, telefonos elérhetősége: Állatorvostudományi Egyetem, Anatómiai és Szövetani Tanszék, Budapest, 1078, István utca 2. (06 1) 478 4100-8466 mellék Beosztása: egyetemi docens Habilitációjának kelte és száma: 2019, 4/2019
A tantárgy oktatásának célkitűzése, helye az orvosképzés kurrikulumában: <p>Az autizmus gyakorlatilag a születéstől fennálló állapot, de gyakran a diagnosztizálásig évek telhetnek el a késői vagy helytelen felismerés miatt. Mivel az autizmus jelenlegi ismereteink szerint nem gyógyítható, de korai felismeréssel és a mielőbbi készségfejlesztő programok elkezdésével az autizmusban szenvedő gyermekek helyzetén sokat lehetne segíteni.</p> <p>A kurzus alapot jelentene azoknak a leendő orvosoknak, akik gyermekgyógyászattal, gyerek – és ifjúságpszichiátriával, valamint családorvoslással szeretnének foglalkozni a jövőben. A kurzus emellett mindennapokban használható információt adna a más szakirányt választó orvostanhallgatók számára is, akik akár széles szakmai körökben is hasznosíthatnák a kurzus során megszerzett tudásanyagot.</p> <p>Ha ezzel a képzéssel már annyit sikerülne elérni, hogy a leendő orvos generáció odafigyelne a szülők által elmondott jelekre vagy a környezetükben lévő „furcsa” viselkedésű gyerekekre és legalább felmerüljön bennük az autizmus, mint esteleges kórkép lehetősége, így időben a megfelelő szakemberhez tudnák irányítani a szülőket, ami jelentősen lerövidítené azt az időintervallumot (holidays), ami a születés és a legkorábban megadható fejlesztés megkezdése között eltelne.</p>
A tárgy oktatásának helye (előadóterem, szemináriumi helyiség, stb. címe): Általános Orvostudományi Kar, Anatómia, Szövetani – és Fejlődéstani Intézet tanterme
A tárgy sikeres elvégzése milyen kompetenciák megszerzését eredményezi: az autizmus morfológiai, fejlődéstani, genetikai hátterének részletesebb megértését, az ezen okok által kiváltott elváltozások okozta

tünetek korai felismerését, diagnosztizálását és a minél hamarabb elkezdhető speciális fejlesztések megkezdését, ezáltal mindez lehetővé tenné az autizmussal élő emberek minél sikeresebb jövőbeni integrációját, munkába állításának lehetőségeit a magyar társadalomban.

A tantárgy felvételéhez, illetve elsajátításához szükséges előtanulmányi feltétel(ek):

Orvosi pszichológia, Makroszkópos Anatómia, Mikroszkópos Anatómia és Fejlődéstan

A kurzus megindításának hallgatói létszámfeltételei (minimum, maximum), a hallgatók kiválasztásának módja:

minimum 10 fő, maximum 50 fő

negyed – és ötödéves orvostanhallgatók részére, akik a tantárgy felvételéhez szükséges előtanulmányi feltételeket minimum közepes (3) érdemjeggyel teljesítették

A kurzusra történő jelentkezés módja:

Neptun rendszeren keresztül

A tárgy részletes tematikája:

(Az elméleti és gyakorlati oktatást órákra (hetekre) lebontva, sorszámozva külön-külön kell megadni, az előadók és a gyakorlati oktatók nevének feltüntetésével, megjelölve a vendégoktatókat. Mellékletben nem csatolható!

Vendégoktatókra vonatkozóan minden esetben szükséges CV csatolása!

1. hét: Bevezetés: témakörök, előadások, vizsga, jegy, hiányzás, (Dr. Heinzlmann Andrea, Állatorvostudományi Egyetem, Anatómiai és Szövetani Tanszék)

2. Az autizmus spektrum zavarok definíciója, klinikai háttere, tünettana (Dr. Vakaliosz Athena, SE I. sz. Bókay Gyermekklinika Gyermek és - Ifjúságpszichiátriai Osztálya)

3. hét: Az autizmus spektrum zavarok differenciáldiagnosztikája (Dr. Böhm Mónika, MRE Bethesda Gyermekkórház)

4. hét: Az autizmus spektrum zavarok kognitív pszichológiai háttere és ennek gyakorlati konzekvenciái (Dr. Böhm Mónika, MRE Bethesda Gyermekkórház)

5. hét: Az autizmus etiológiai háttere (Dr. Győri Miklós, ELTE BGGYK Gyógypedagógiai Pszichológiai Intézet)

6. hét: Hitek és tévhitek az autizmus terápiájában (Dr. Gallai Mária, Heim Pál Kórház Mentálhigiénés Szakrendelő)

7. hét: A normál és az autisztikus agy morfológiája (Dr. Heinzlmann Andrea, Állatorvostudományi Egyetem, Anatómiai és Szövetani Tanszék)

8. hét: Az egészséges és autisztikus agy fejlődése. (Dr. Magyar Attila, SE Anatómia, Szövetani és - Fejlődésbiológiai Intézet)

9. hét: Az autista ambulancia által készített videofilmek bemutatása, azok elemzése, közös

megbeszélése (Dr. Vakaliosz Athena, SE I. sz. Bókay Gyermekklinika Gyermek és - Ifjúságpszichiátriai Osztálya)

10. hét: A pszichiátriai betegségek genetikai háttere. Az autizmus genetikája. (Dr. Barta Csaba, SE Orvosi Vegytani, Molekuláris Biológiai és Pathobiokémiai Intézet)

11. hét: Az autizmus kutatásához használható kísérleti állatmodellek (Dr. Román Viktor, Rochter Gedeon Nyrt., Idegi Fejlődésbiológiai Kutatólabor)

12. hét: Az autizmus kezelése állatokkal való kapcsolat révén (Dr. Topál József, Természettudományi Kutatóközpont)

13. Asperger szindrómával élő személy által tartott előadás

14. hét: VIZSGA (írásbeli teszt)

Az adott tantárgy határterületi kérdéseit érintő egyéb tárgyak (kötelező és választható tárgyak egyaránt!). A tematikák lehetséges átfedései:

Magatartástudományok, Gyermekpszichiátria, Gyermekgyógyászat, Genetika, Neuroanatómia

A tantárgy sikeres elvégzéséhez szükséges speciális tanulmányi munka:

(Pl. terepgyakorlat, kórlapelemzés, felmérés készítése, stb.)

nem szükséges

A foglalkozásokon való részvétel követelményei és a távolmaradás pótlásának lehetősége:

távolmaradás esetén pótlás nem áll rendelkezésre

A megszerzett ismeretek ellenőrzésének módja a szorgalmi időszakban:

(Pl. házi feladat, beszámoló, zárthelyi stb. témaköre és időpontja, pótlásuk és javításuk lehetősége.)

nincs

A félév aláírásának követelményei:

nincs

A vizsga típusa:

írásbeli teszt

Vizsgakövetelmények:

(Elméleti vizsga esetén kérjük a tételsor megadását, gyakorlati vizsga esetén a vizsgáztatás témakörét és módját.)

az írásbeli teszt kérdései az előadásokon elhangzott, illetve a honlapra feltöltött előadások anyagok alapján kerül összeállításra

Az osztályzat kialakításának módja és típusa:

(Az elméleti és gyakorlati vizsga beszámításának módja. Az évközi számonkérések eredményeink beszámítási módja.)

érdemjegyet kapnak azok a hallgatók, akik az aláírást követően az írásbeli teszt legalább 51%-át teljesítik, ami elégséges szintnek felel meg

A vizsgára történő jelentkezés módja:

Neptun rendszeren keresztül

A vizsga megismétlésének lehetőségei: TVSZ 31§ 5-ös pontja és a TVSZ 33§ 10-es pontja szerint

1. A tananyag elsajátításához felhasználható nyomtatott, elektronikus és online jegyzetek, tankönyvek, segédletek és szakirodalom (online anyag esetén html cím):

Fred R. Volkmar – Lisa A. Wiesner: Az autizmus kézikönyve

Balázs Anna: Az autizmus korszerű szemlélete

Janoch Mónika: Problémás viselkedések megelőzése és kezelése autizmus spektrum zavarokban

Előadások anyaga, elérhető: <http://semmelweis.hu/anatomia>

A tárgyat meghirdető habilitált oktató (tantárgyfelelős) aláírása:

A gesztorintézet igazgatójának aláírása:

Beadás dátuma: Budapest, 2020. június 23.

KÖVETELMÉNYRENDSZER

Semmelweis Egyetem, Általános Orvostudományi Kar A gesztorintézet (és az esetleges közreműködő intézetek) megnevezése: Semmelweis Egyetem, Reumatológiai és Klinikai Immunológiai Tanszék
A tárgy neve: Autoimmun betegségek, a sejtektől a betegágyig Angol nyelven: Autoimmune diseases, from cells to the bedside Német nyelven: - Kreditértéke: 2 kreditpont Heti óraszám: előadás: 2 x 45 perc, gyakorlat: - szeminárium: - Tantárgy típusa: kötelező kötelezően választható <u>szabaddon választható</u>
Tanév: 2022/2023.
Tantárgy kódja: AOSRKI850_1M <i>(Új tárgy esetén Dékáni Hivatal tölti ki, jóváhagyást követően)</i>
Tantárgyfelelős neve: Prof. Dr. Nagy György Munkahelye, telefonos elérhetősége: Semmelweis Egyetem, Reumatológiai és Klinikai Immunológiai Tanszék; Tel.: 06-30-231-3344 Beosztása: egyetemi tanár Habilitációjának kelte és száma: 2011.06.09., 324
A tantárgy oktatásának célkitűzése, helye az orvoscépzés kurrikulumban: Az „Autoimmun betegségek, a sejtektől a betegágyig” tantárgy részletes ismeretanyaggal gazdagítja az orvostanhallgatókat a klinikai immunológia területéről, célul tűzve ki a hallgatók felkészítését a szisztémás autoimmun betegségek (korai) felismerésére és megfelelő ellátására. Kiemelt cél az interdiszciplináris szemlélet kialakítása.
A tárgy oktatásának helye (előadóterem, szemináriumi helyiség, stb. címe): - Helyszín: Semmelweis Egyetem, Elméleti Orvostudományi Központ, Hári Terem (1094 Budapest, Tűzoltó utca 37-47., I. emelet) - Időpont: Csütörtök 16:20h-tól
A tárgy sikeres elvégzése milyen kompetenciák megszerzését eredményezi: A tárgy fontos ismeretekkel gazdagítja a résztvevőt a szisztémás autoimmun betegségek patomechanizmusával, diagnosztikájával, terápiájával és interdiszciplináris jellegével kapcsolatban a legújabb ismeretek és a nemzetközi ajánlások mentén.
A tantárgy felvételéhez, illetve elsajátításához szükséges előtanulmányi feltétel(ek): Preklinikai modul. A tárgy felvételét elsősorban IV. és V. éves orvostanhallgatóknak ajánljuk.
A kurzus megindításának hallgatói létszámfeltételei (minimum, maximum), a hallgatók kiválasztásának módja: Minimum 6, maximum 50 hallgató A maximális létszám feletti jelentkezés esetén a kiválasztás előzetes egyszerű választásos teszt segítségével történik.
A kurzusra történő jelentkezés módja: Neptunon keresztül
A tárgy részletes tematikája: <i>(Az elméleti és gyakorlati oktatást órákra (hetekre) lebontva, sorszámozva külön-külön kell megadni, az előadók és a gyakorlati oktatók nevének feltüntetésével, megjelölve a vendégoktatókat. Mellékletben nem csatolható!)</i>

Vendégoktatókra vonatkozóan minden esetben szükséges CV csatolása!

- 1 Természetes és kóros autoimmunitás - Prof. Dr. Nagy György
- 2 Mennyiben determinált a betegségek kialakulása? Fókuszban a szisztémás autoimmun betegségek genetikája - Dr. Németh Tamás
- 3 A szisztémás autoimmun betegségek kialakulása: molekulák, sejtek, folyamatok - Dr. Németh Tamás
- 4 A szisztémás autoimmun betegségek diagnosztikája: interdiszciplináris megközelítéssel a cél felé - Dr. Németh Tamás
- 5 A szisztémás autoimmun betegségek laboratóriumi diagnosztikája - Dr. Németh Tamás
- 6 A szisztémás autoimmun betegségek általános jellemzői, avagy mikor merül fel ilyen betegség lehetősége? Rheumatoid arthritis - Dr. Németh Tamás
- 7 SLE, APS és Sjögren-szindróma - Dr. Németh Tamás
- 8 Szisztémás sclerosis és autoimmun myositisek - Dr. Németh Tamás
- 9 Autoimmun vasculitisek - Dr. Németh Tamás
- 10 Tüdőérintettség autoimmun betegségekben - Dr. Németh Tamás
- 11 A szisztémás autoimmun betegségek szemészeti és nefrológiai vonatkozásai - Dr. Németh Tamás
- 12 Neurológiai és bőrgyógyászati érintettség szisztémás autoimmun betegségekben - Dr. Németh T.
- 13 A szisztémás autoimmun betegségek terápiája - Dr. Németh Tamás
- 14 Miből lesz a cserebogár? Újabb terápiás lehetőségek - Dr. Németh Tamás

Az adott tantárgy határterületi kérdéseit érintő egyéb tárgyak (kötelező és választható tárgyak egyaránt!). A tematikák lehetséges átfedései:

Reumatológia, Belgyógyászat

A tantárgy sikeres elvégzéséhez szükséges speciális tanulmányi munka:

(Pl. terepgyakorlat, kórlapelemzés, felmérés készítése, stb.)

Nem szükséges.

A foglalkozásokon való részvétel követelményei és a távolmaradás pótlásának lehetősége:

-

<p>A megszerzett ismeretek ellenőrzésének módja a szorgalmi időszakban: (Pl. házi feladat, beszámoló, zárthelyi stb. témaköre és időpontja, pótlásuk és javításuk lehetősége.) Félévközi ellenőrzés nincs.</p>
<p>A félév aláírásának követelményei: -</p>
<p>A vizsga típusa: Írásbeli teszt</p>
<p>Vizsgakövetelmények: <i>(Elméleti vizsga esetén kérjük a tételsor megadását, gyakorlati vizsga esetén a vizsgáztatás témakörét és módját.)</i> Az elhangzott előadások anyaga képezi a tesztvizsga alapját.</p>
<p>Az osztályzat kialakításának módja és típusa: <i>(Az elméleti és gyakorlati vizsga beszámításának módja. Az évközi számonkérések eredményeink beszámítási módja.)</i> Nincs évközi számonkérés, sem osztályzat. A félévvégi írásbeli eredménye alapján történik az értékelés (jeles: $\geq 81\%$; jó: 71-80%; közepes: 61-70%; elégséges: 51-60%; elégtelen: 0-50%)</p>
<p>A vizsgára történő jelentkezés módja: A Neptunon keresztül történik.</p>
<p>A vizsga megismétlésének lehetőségei: Sikertelen teszt esetén 1 alkalommal biztosítunk javítási lehetőséget.</p>
<p>A tananyag elsajátításához felhasználható nyomtatott, elektronikus és online jegyzetek, tankönyvek, segédletek és szakirodalom (online anyag esetén html cím): Abul K. Abbas: Cellular and Molecular Immunology (9. kiadás, Elsevier, 2017.) EULAR Textbook on Rheumatic Diseases (2. kiadás, BMJ Publishing Group, 2015.) Janeway's Immunobiology (9. kiadás, Garland Science, 2017.) Kelly and Firestein's Textbook of Rheumatology (10. kiadás, Elsevier, 2017.) Reumatológia (Szerk.: Szekanecz Z. és Nagy Gy., Medicina, 2019.)</p>
<p>A tárgyat meghirdető habilitált oktató (tantárgyfelelős) aláírása:</p>
<p>A gesztorintézet igazgatójának aláírása:</p>
<p>Beadás dátuma:</p>

REQUIREMENTS

Semmelweis University, Faculty of Medicine Name of the managing institute (and any contributing institutes): Institute of Behavioural Sciences
Name of the subject: Az emberi intelligencia in English: Human Intelligence in German: Die menschliche Intelligenz Credit value: 2 Number of lessons per week: 2 lecture: 2 practical course: seminar: Subject type: compulsory course elective course <u>optional course</u>
Academic year: 2022/23
Subject code: AOSMAG983_1A <i>(In case of a new subject, it is filled by the Dean's Office, after approval)</i>
Name of the course leader: Dr. Purebl György His/her workplace, phone number: Institute of Behavioural Sciences, 06704451168 Position: full professor Date and registration number of their habilitation: 08-06-2019, no. 05/2019
Objectives of the subject, its place in the medical curriculum: <p>The goal of this course is to extend the psychological instruction currently included in medical training to the domain of human intelligence and cognitive functions. This field has produced results of particularly high quality and importance, yet it is relatively unknown outside the circle of its practitioners. Students of this course will be acquainted with the way human intelligence influences somatic and mental health as well as the bio-psych-social characteristics otherwise serving as risk factors or protective factors. The course covers the basics of the methods of neuroscience, statistics of quantitative genetics widely used in other fields of medicine, and it aims to improve the critical and ethical thinking skills of its participants.</p>
Place where the subject is taught (address of the auditorium, seminar room, etc.): Nagyvárad téri Elméleti Tömb, 1089 Bp. Nagyvárad tér 4.
Successful completion of the subject results in the acquisition of the following competencies: <p>Students completing this course will be acquainted with intelligence research, one of the fields of psychology with the longest history and the greatest importance. They will get acquainted with the tests most commonly used to assess human intelligence, and their similarity to and difference from other tests used in neurological and scholastic testing. They will learn about the predictive power of psychometric intelligence towards socioeconomic indicators and psychiatric as well as somatic illness, and they will get acquainted with the mechanisms implicated in these relationships. They will get acquainted with the basic methods of modern behavior genetics and their application in the field of intelligence research, they will acquire basic statistical skills and they will learn about the ethical dilemmas arising from intelligence research, as well as some possible answers to them.</p>

Course prerequisites:

No prerequisites.

Number of students required for the course (minimum, maximum) and method of selecting students:

The course is launched when at least 10 students apply. Maximum capacity is set at **50** students.

How to apply for the course:

Through the Neptun system.

Detailed curriculum:

(Theoretical and practical lessons shall be given separately by numbering the lessons (by weeks). Please provide the names of the teachers of the lectures and practical lessons and indicate guest lecturers. Do not use attachments!

Always attach a CV for guest lecturers!)

1. Introduction and a history of intelligence research (Péter Ujma)

Intelligence research, cognitive research and neurological research.

Galton and the „hereditary genius”. Spearman and the „positive manifold”. Intelligence testing throughout the 20th century. Multiple intelligences and their evaluation. Jensen and „g as the active component”. Sampling, mutualism and process overlap theories.

2. Methods and models in the science of human intelligence (Péter Ujma)

A statistical primer: mean, standard deviation, variance, covariance, correlation. Multiple regression, exploratory and confirmatory factor analysis.

Statistical models of intelligence: simple g-factor model, Cattell-Horn-Carroll model, bifactor models, network models.

3. Intelligence tests, cognitive tests (Péter Ujma)

A summary of the best known intelligence tests and cognitive tests used in other research and clinical domains, such as scholastic tests and tests of executive functions. Evaluation of the „indifference of the indicator”.

4. The genetics of human cognitive abilities (Péter Ujma)

A summary of the research describing environmental and genetic influences on individual differences in human intelligence. Classical twin studies, adoption studies, MZA studies, extended pedigree studies. Advances in molecular genetics and their effect on intelligence research: SNP heritability studies, GWA studies, polygenic scores. Genetic correlations and Mendelian randomization effects between intelligence and social, anthropometric and disease traits and their importance in medicine.

5. The neuroscience of intelligence (Péter Ujma)

Non-genetic biomarkers of human intelligence: structural and functional imaging, electroencephalography, other methods and correlates.

6. Intelligence and social outcomes (Péter Ujma)

The relationship between intelligence scores and the most important social outcomes in the realms of education, employment and participation in society, with a focus on prospective findings and sibling comparisons.

7. Disentangling the effects of intelligence and socioeconomic status (Péter Ujma)

Is it intelligence or socioeconomic status which is related to social outcomes? An investigation of sibling/twin comparison studies, longitudinal multiple regression studies and natural experiments.

8. Cognitive epidemiology 1. – the effect of intelligence on physical health (Péter Ujma)

The relationship between intelligence, physical illness and health behavior, with a focus on prospective studies.

9. Cognitive epidemiology 2. – the effect of intelligence on mental health (Péter Ujma)

The relationship between intelligence mental health and psychiatric illness, with a focus on prospective studies.

10. Geniuses and other extremes of human intelligence (Péter Ujma)

Intelligence and scientific/artistic contributions. Individuals and syndromes characterized by extreme intelligence profiles. The causes and consequences of extremely low intelligence.

11. Modifying human intelligence (Péter Ujma)

A summary of the history of attempted environmental interventions to increase human intelligence. A history and evaluation of the Flynn effect, the secular increase in intelligence test performance.

12. Criticism and controversy in intelligence research (Kristóf Kovács)

Critics of the intelligence/SES nexus. Critics of twin studies and other genetic methods. Intelligence, sex, ethnicity and immigration. Fertility and intelligence. Intelligence, censorship and politics.

13. The ethics and the future of intelligence research (Péter Ujma)

Ethical questions arising from advances in intelligence research: implications for social redistribution, education and family policy, the pre-implantation screening of embryos.

14. Interesting findings from the frontiers of intelligence research. Summary. (Péter Ujma)

Miscellaneous, interesting findings from the field of intelligence research. Review of the semester, discussion, review of questions from students.

Other subjects concerning the border issues of the given subject (both compulsory and optional courses!). Possible overlaps of themes:

Medical psychology (the concept of intelligence is mentioned)

Special study work required to successfully complete the course:

(E.g. field exercises, medical case analysis, test preparation, etc.)

none

Requirements for participation in classes and the possibility to make up for absences:

Attendance is required at at least 75% of the lectures. As there is only a single weekly lesson from this course, making up for absences is not possible.

Methods to assess knowledge acquisition during term time:

(E.g. homework, reports, mid-term test, end-term test, etc., the possibility of replacement and improvement of test results)

None

Requirements for signature:

Regular attendance is required for the signature.

Type of examination:

Written

Requirements of the examination:

(In case of a theoretical examination, please provide the topic list; in case of a practical exam, specify the topics and the method of the exam)

The course is concluded by a written examination consisting of multiple choice questions. The required material is the content of the lectures. The recommended literature facilitates understanding this content.

Method and type of evaluation:

(Method of calculating the final mark based on the theoretical and practical examination. How the mid-term test results are taken into account in the final mark.)

Students get a 5-level grade based on their performance at the written examination. Grades assigned are:

90% or higher: 5

75-90%: 4

60-74%: 3

50-59%: 2

49% or lower: 1 (failing grade)

There is no midterm examination.

Students have the option to hand in a book review about a book on human intelligence. The book review should comprise 5-10 typewritten pages (Times New Roman, font size 12, narrow margins, single row spacing). It should contain a summary of the book, an evaluation of its contents compared to the content of the lectures (points of agreement and disagreement), and the students' own evaluation of these contents. Students should argue for or against the theses presented in the book, using concrete references to the scientific literature (including findings presented during the lectures). If it is of a sufficient quality, a grade is offered based on this book review and the student is exempted from the written examination. If the book review is not of sufficient quality or the student is dissatisfied with the grade received based on it, he/she may take the written examination to receive or improve upon the grade.

How to register for the examination?:

Through the Neptun system

Possibilities for exam retake:

According to study regulations (TVSZ)

Printed, electronic and online notes, textbooks, guides and literature (URL address for online material) to aid the acquisition of the material:

Compulsory literature

Lecture material

Recommended literature

Earl Hunt: Human Intelligence. Cambridge University Press 2011.

Stuart Ritchie: Intelligence – All that matters. Hodder & Stoughton, 2015.

Richard Haier: The Neuroscience of Intelligence. Cambridge University Press, 2016.

Russel T. Warne: In the Know: Debunking 35 Myths about Human Intelligence. Cambridge

University Press, 2020.

Signature of the habilitated instructor (course leader) who announced the subject:

Signature of the Director of the Managing Institute:

Hand-in date:

KÖVETELMÉNYRENDSZER

Semmelweis Egyetem, Általános Orvostudományi Kar A gesztorintézet (és az esetleges közreműködő intézetek) megnevezése: Belgyógyászati és Onkológiai Klinika, Endokrinológiai Tanszék
A tárgy neve: Az endokrin betegségek genetikája Angol nyelven: Genetics of endocrine diseases Német nyelven: Genetik der endokrinen Erkrankungen Kreditértéke: 2 Heti óraszám: előadás: 2 gyakorlat: - szeminárium: - Tantárgy típusa: kötelező kötelezően választható <u>szabadon választható</u>
Tanév: 2022/2023. tanév 1. félév – Endokrinológiai genetika (magyar), 2. félévben angol és német nyelven
Tantárgy kódja: AOSED869_1M <i>(Új tárgy esetén Dékáni Hivatal tölti ki, jóváhagyást követően)</i>
Tantárgyfelelős neve: Dr. Igaz Péter Munkahelye, telefonos elérhetősége: SE ÁOK Belgyógyászati és Onkológiai Klinika, Endokrinológiai Tanszék, Tel: 2660816 Beosztása: egyetemi tanár, tanszékvezető Habilitációjának kelte és száma: 2012, 333
A tantárgy oktatásának célkitűzése, helye az orvostudományi képzés keretében: Az endokrinológia területén belül több nagyon érdekes, ritka betegség ismert, amelyek háttérben genetikai eltérések állnak. E betegségek pathomechanizmusának és klinikai képének megismerésével a hallgatók egyrészt felfrissíthetik genetikai és endokrinológiai ismeretanyagukat, másrészt számos új ismeretre tehetnek szert mind a genetika, mind az endokrinológia terén. A tantárgy meghallgatásával a hallgatók többek között az öröklődő endokrin daganatszindrómák, enzimdefektusok, hormonrezisztencia szindrómák jellegzetességeit ismerhetik meg.
A tárgy oktatásának helye (előadóterem, szemináriumi helyiség, stb. címe): Belgyógyászati és Onkológiai Klinika oktatóhelyiség, 1083 Budapest Korányi Sándor u. 2/a
A tárgy sikeres elvégzése milyen kompetenciák megszerzését eredményezi: A genetikai háttérű endokrin betegségek pathomechanizmusának és klinikai képének megismerésével a hallgatók egyrészt felfrissíthetik genetikai és endokrinológiai ismeretanyagukat, másrészt számos új ismeretre tehetnek szert mind a genetika, mind az endokrinológia terén. A tantárgy meghallgatásával a hallgatók többek között az öröklődő endokrin daganatszindrómák, enzimdefektusok, hormonrezisztencia szindrómák jellegzetességeit ismerhetik meg.
A tantárgy felvételéhez, illetve elsajátításához szükséges előtanulmányi feltétel(ek): Belgyógyászat I. (7-8. szemeszter, idegen nyelvű évfolyamokon 6. szemeszter), Genetika és genomika (5. szemeszter)

A kurzus megindításának hallgatói létszámfeltételei (minimum, maximum), a hallgatók kiválasztásának módja: min. 10. max. 50 hallgató

A kurzusra történő jelentkezés módja: Neptun rendszeren keresztül

A tárgy részletes tematikája:

1. A genetikai háttérű endokrin betegségek áttekintése, a kurzus során tárgyalandó főbb betegségcsoportok és genetikai mechanizmusok. (Dr. Igaz Péter, Endokrinológiai Tanszék. Belgyógyászati és Onkológiai Klinika)
2. Multiplex endokrin neoplasia szindrómák (Dr. Igaz Péter, Endokrinológiai Tanszék. Belgyógyászati és Onkológiai Klinika)
3. A phaeochromocytoma genetikája (Dr. Patócs Attila, Laboratóriumi Medicina Intézet)
4. A primer aldosteronismus, hypercortisolismus és a mellékvesekéreg-carcinoma genetikája (Dr. Igaz Péter, Endokrinológiai Tanszék. Belgyógyászati és Onkológiai Klinika)
5. A hypophysis daganatainak és a hypopituitarismus genetikája (Dr. Butz Henriett, Laboratóriumi Medicina Intézet)
6. A Ca-szenzor mutációinak jelentősége az endokrinológiában (Dr. Tőke Judit, Endokrinológiai Tanszék. Belgyógyászati és Onkológiai Klinika)
7. A pajzsmirigydaganatok genetikája (Dr. Lakatos Péter, Endokrinológiai Tanszék. Belgyógyászati és Onkológiai Klinika)
8. Hormonrezisztencia szindrómák (pajzsmirigyhormon rezisztencia, pseudohypoparathyreosis, glükokortikoid rezisztencia, androgén inszenzitivitás szindróma) (Dr. Igaz Péter, Endokrinológiai Tanszék. Belgyógyászati és Onkológiai Klinika)
9. A congenitalis adrenal hyperplasia genetikája (Dr. Doleschall Márton, MTA-SE Molekuláris Medicina Kutatócsoport)
10. A diabetes mellitus 1-es és 2-es típusának genetikája (Dr. Lukács Krisztina, Belgyógyászati és Haematológiai Klinika)
11. A monogénes diabetes mellitus formák (MODY) klinikai képe és genetikája (Dr. Putz Zsuzsanna, Endokrinológiai Tanszék. Belgyógyászati és Onkológiai Klinika)
12. Kromoszómaeltérések endokrin jelentőséggel (Turner-szindróma, Klinefelter-szindróma, Prader-Willi-szindróma) (Dr. Haltrich Irén, II. Gyermekgyógyászati Klinika)
13. A korszerű genomikai vizsgálatok jelentősége az endokrinológiában (Dr. Igaz Péter, Endokrinológiai Tanszék. Belgyógyászati és Onkológiai Klinika)
14. Tesztvizsga

(Az elméleti és gyakorlati oktatást órákra (hetekre) lebontva, sorszámozva külön-külön kell megadni, az előadók és a gyakorlati oktatók nevének feltüntetésével, megjelölve a vendégoktatókat. Mellékletben nem csatolható!

Vendégoktatókra vonatkozóan minden esetben szükséges CV csatolása!)

Az adott tantárgy határterületi kérdéseit érintő egyéb tárgyak (kötelező és választható tárgyak egyaránt!). A tematikák lehetséges átfedései:

Egyes előadások témája átfed a Belgyógyászat I. tantárgyban oktatott endokrinológia, ill. a Klinikai Endokrinológia kötelezően választható fakultáció egyes témáival, de ebben a tárgyban a hangsúly az endokrin kórképek genetikai hátterének az oktatásán van, így a témák különböző aspektusból és más fókusszal kerülnek bemutatásra.

A tantárgy sikeres elvégzéséhez szükséges speciális tanulmányi munka: -

(Pl. terepgyakorlat, kórlapelemzés, felmérés készítése, stb.)

<p>A foglalkozásokon való részvétel követelményei és a távolmaradás pótlásának lehetősége: 3 hiányzás engedélyezett</p>
<p>A megszerzett ismeretek ellenőrzésének módja a szorgalmi időszakban: - (Pl. házi feladat, beszámoló, zárthelyi stb. témaköre és időpontja, pótlásuk és javításuk lehetősége.)</p>
<p>A félév aláírásának követelményei: max. 3 hiányzás</p>
<p>A vizsga típusa: tesztvizsga</p>
<p>Vizsgakövetelmények: Feleletválasztós tesztkérdések, min. 60 % helyes válasz a vizsga sikeréhez. A vizsgáztatás témakörét az előadások anyaga képezi, amelyek anyagát a Belgyógyászati és Onkológiai Klinika és az Endokrinológiai Tanszék honlapján közzé fogjuk tenni az előadásokat követően. <i>(Elméleti vizsga esetén kérjük a tételsor megadását, gyakorlati vizsga esetén a vizsgáztatás témakörét és módját.)</i></p>
<p>Az osztályzat kialakításának módja Feleletválasztós tesztkérdések, min. 60 % helyes válasz a vizsga sikeréhez. 60-70 % elégséges (2) 70-80 % közepes (3) 80-90 % jó (4) 90-100 % jeles (5) <i>(Az elméleti és gyakorlati vizsga beszámításának módja. Az évközi számonkérések eredményeink beszámítási módja.)</i></p>
<p>A vizsgára történő jelentkezés módja: Neptun rendszeren keresztül</p>
<p>A vizsga megisméltésének lehetőségei: szóbeli vizsga (egyeztetve a tantárgyfelelőssel, Prof. Igaz Péterrel)</p>
<p>A tananyag elsajátításához felhasználható nyomtatott, elektronikus és online jegyzetek, tankönyvek, segédletek és szakirodalom (online anyag esetén html cím):</p> <ul style="list-style-type: none"> - előadásanyag - Igaz P & Patócs A: Genetics of Endocrine Diseases and Syndromes, Springer, 2019 https://www.springer.com/gp/book/9783030259044
<p>A tárgyat meghirdető habilitált oktató (tantárgyfelelős) aláírása:</p>
<p>A gesztorintézet igazgatójának aláírása:</p>
<p>Beadás dátuma:</p>

KÖVETELMÉNYRENDSZER

Semmelweis Egyetem, Általános Orvostudományi Kar A gesztorintézet (és az esetleges közreműködő intézetek) megnevezése: Genetikai, Sejt és Immunbiológiai Intézet
A tárgy neve: Az extracelluláris vezikulák szerepe a sejtek közti kommunikációban Angol nyelven: The role of extracellular vesicles in cell-cell communication Német nyelven: Die Rolle von extrazellulären Vesikeln in der interzellulären Kommunikation Kreditértéke: 2 Heti óraszám: 2 előadás: 2 gyakorlat: - szeminárium:- Tantárgy típusa: kötelező kötelezően választható <u>szabadon választható</u>
Tanév: 2022/2023.
Tantárgy kódja: AOSGEN389_1M
Tantárgyfelelős neve: Dr. Buzás Edit Munkahelye, telefonos elérhetősége: Semmelweis Egyetem, Genetikai, Sejt- és Immunbiológiai Intézet, +36-1-210-2929 / 56241 Beosztása: egyetemi tanár, igazgató Habilitációjának kelte és száma: Budapest, 2009. június 2. Anyakönyvi száma: 273
A tantárgy oktatásának célkitűzése, helye az orvostudományi képzés keretében: Az extracelluláris vezikulák jelentőségének, kutatási, diagnosztikus és terápiás alkalmazási lehetőségeinek megismertetése a jövő orvosaival.
A tárgy oktatásának helye (előadóterem, szemináriumi helyiség, stb. címe): NET előadóterem Semmelweis Egyetem, Genetikai, Sejt- és Immunbiológiai Intézet, 1089 Budapest, Nagyvárad tér 4.
A tárgy sikeres elvégzése milyen kompetenciák megszerzését eredményezi: Az extracelluláris vezikulákkal kapcsolatos alapismeretek elsajátítása és potenciális alkalmazása alap- vagy klinikai vizsgálatok során. Extracelluláris vezikulákkal kapcsolatos tudományos és klinikumhoz kapcsolódó újdonságok értelmezése.
A tantárgy felvételéhez, illetve elsajátításához szükséges előtanulmányi feltétel(ek): -
A kurzus megindításának hallgatói létszámfeltételei (minimum, maximum), a hallgatók kiválasztásának módja: A TVSZ szerint.
A kurzusra történő jelentkezés módja:

Neptun rendszerben.

A tárgy részletes tematikája:

(Az oktatást órákra (hetekre) lebontva, sorszámozva külön-külön kell megadni, az előadók nevének feltüntetésével)

1. Az extracelluláris vezikulák (EV-k) fő típusai (Buzás Edit)
2. Bakteriális, gomba, parazita és növényi eredetű EV-K (Visnovitz Tamás)
3. Az EV-biogenezise (Buzás Edit)
4. Az EV-k általi horizontális nukleinsav transzfer (Xabier Osteikoetxea)
5. Az EV-k izolálásának és jellemzésének módszerei (Pálóczi Krisztina)
6. EV-k és vírusok közti kapcsolat (Försönits András)
7. Az EV-k mint szignáloszómák (Sódar Barbara)
8. Az EV-k szerepe az immunrendszerben (Tóth Eszter)
9. Az EV-k a kardiovaszkuláris megbetegedésekben (Hegyesi Hargita)
10. Az EV-k szerepe a tumoros megbetegedésekben (Wiener Zoltán)
11. Az EV-k szerepe a gyulladásban (Buzás Edit)
12. Az EV-k szerepe az anya-magzat kapcsolatban (Pállinger Éva)
13. EV alapú diagnosztika (Pállinger Éva)
14. Az EV-k mint terápiás targetek és terápiás eszközök (Buzás Edit)
15. Az EV terület legújabb eredményeinek összefoglalása (Buzás Edit)

Az adott tantárgy határterületi kérdéseit érintő egyéb tárgyak (kötelező és választható tárgyak egyaránt!). A tematikák lehetséges átfedései:

A tárgy keretében a hallgatók hétről hétre megismerkednek az extracelluláris vezikulák biológiájának alapvető kérdéseivel. Az Intézetünk által oktatott Sejttan és Immunológia tárgyak ismeretei jó alapot biztosítanak, de nem feltétlenül szükségesek „Az extracelluláris vezikulák szerepe a sejtek közti kommunikációban” című tárgy ismereteinek elsajátításához és a sikeres vizsgához. Az extracelluláris vezikulákat a Sejttan és az Immunológia tárgy keretében röviden említjük.

A tantárgy sikeres elvégzéséhez szükséges speciális tanulmányi munka:

-

A foglalkozásokon való részvétel követelményei és a távolmaradás pótlásának lehetősége:

A TVSZ szerint

A megszerzett ismeretek ellenőrzésének módja a szorgalmi időszakban:

Az előadásokon ellenőrző kérdések formájában.

A félév aláírásának követelményei:

A TVSZ szerint

A vizsga típusa:

írásbeli

Vizsgakövetelmények:

Tételsor:

1. Az extracelluláris vezikulák definíciója
2. Az extracelluláris vezikulák fő típusai

3. Az extracelluláris vezikulák nevezéktana
4. Az extracelluláris vezikulák szerkezete
5. Az extracelluláris vezikula molekuláris cargo
6. Az exoszómák biogenezeise
7. A mikrovezikulák biogenezeise
8. Az apoptotikus testek biogenezeise
9. Extracelluláris vezikula szekréció indukciója és gátlása
10. Az extracelluláris vezikulák membránja
11. Bakteriális eredetű extracelluláris vezikulák
12. Gomba eredetű extracelluláris vezikulák
13. Növényi eredetű extracelluláris vezikulák
14. Parazita eredetű extracelluláris vezikulák
15. Az extracelluláris vezikulák és a Wnt morfogének szekréciója
16. Az extracelluláris vezikulák és az EGF receptor jelátvittele
17. Az extracelluláris vezikulák és a Soic hedgehog morfogén
18. Az extracelluláris vezikulák izolálási módszerei
19. Az extracelluláris vezikulák detektálására alkalmas módszerek
20. Az extracelluláris vezikulák izolálása differenciálcentrifugálással
21. Az extracelluláris vezikulák diagnosztikus felhasználási lehetőségei
22. Az extracelluláris vezikulák terápiás felhasználási lehetőségei
23. Az extracelluláris vezikulák felszíni kölcsönhatásai komplement fehérjékkel, immunglobulinokkal és véralvadási faktotokkal
24. Az extracelluláris vezikulák felszíni kölcsönhatásai citokinekkal, DNS-sel és enzimek szubsztrátjaival
25. Az extracelluláris vezikulák felszíni kölcsönhatásai az extracelluláris mátrix komponenseivel
26. Az extracelluláris vezikulák és a tumorok
27. Az extracelluláris vezikulák és a vírusok
28. Az extracelluláris vezikulák szerepe az anya-magzat kommunikációban
29. Az extracelluláris vezikulák és a gyulladás
30. Az extracelluláris vezikulák és az immunitás
31. Az extracelluláris vezikulák szerepe a horizontális nukleinsav transzferben
32. Az extracelluláris vezikulák és az RNS-ek

Az osztályzat kialakításának módja és típusa:

Az osztályzat az írásbeli vizsga érdemjegyével egyezik meg.

A vizsgára történő jelentkezés módja:

A Neptun-rendszerben az aktuális egyetemi és kari beállítások szerint

A vizsga megismétlésének lehetőségei:

A TVSZ szerint

A tananyag elsajátításához felhasználható nyomtatott, elektronikus és online jegyzetek, tankönyvek, segédletek és szakirodalom (online anyag esetén html cím):

Online ppt prezentációk az Intézet honlapján.

A tárgyat meghirdető habilitált oktató (tantárgyfelelős) aláírása:



A gesztorintézet igazgatójának aláírása:



Beadás dátuma: 2020.május 15.

KÖVETELMÉNYRENDSZER

Semmelweis Egyetem, Általános Orvostudományi Kar

A gesztorintézet (és az esetleges közreműködő intézetek) megnevezése:

Magatartástudományi Intézet

A tárgy neve: Az obezitás magatartástudományi vonatkozásai – A testsúlykontroll pszichológiai támogatása

Angol nyelven: Obesity in Behavioral Sciences perspective – Psychological strategies in weight control

Német nyelven: Die verhaltenswissenschaftliche Relation der Adipositas – Psychologische Unterstützung für die Gewichtskontrolle

Kreditértéke: 2

Heti óraszám: 2 **előadás:** 1 **gyakorlat:** 1 **szeminárium:** –

Tantárgy típusa: kötelező kötelezően választható szabadon választható

Tanév: 2022/2023.

Tantárgy kódja: AOSMAG870_1M

(Új tárgy esetén Dékáni Hivatal tölti ki, jóváhagyást követően)

Tantárgyfelelős neve: Prof. Dr. Purebl György

Munkahelye, telefonos elérhetősége: Magatartástudományi Intézet, +36-1-210-2953

Beosztása: intézetvezető egyetemi tanár

Habilitációjának kelte és száma: kelte 2019.06.08., száma: 05/2019

A tantárgy oktatásának célkitűzése, helye az orvoscépzés kurikulumában:

Az elhízás a XXI. század egyik legnagyobb jelentőségű népegészségügyi problémája. Prevenciója és hatékony kezelése optimálisan integratív és páciensközpontú szemléletben, élethosszig tartó multidiszciplináris gondozás keretében valósítható meg. Mindezt megnehezíti az elhízásnak az egészségügyi ellátórendszerben is megjelenő negatív megítélése, az együttműködési problémák jelentős gyakorisága és a visszaesésre való fokozott veszélyeztetettség. Éppen ezért az elhízás epidémiájának visszaszorításáért folytatott küzdelem sikerének előfeltétele az elhízással szembeni negatív attitűdök pozitívabbá formálása és az elhízással élő páciensek stigmatizációjának csökkentése; az obezitás komplex etiológiai hátterének megértése; a súlyfelesleg és a gyakori mentális betegségek kapcsolatának ismerete; a hatékony testsúlykontrollt nehezítő sokrétű tényezők megismerése és ezek leküzdésének támogatása; valamint a páciensek kezelési együttműködésének javításán való folyamatos munkálkodás a motiváció növelésével, illetve szinten tartásával, és az egészséges testsúlykontrollt szolgáló magatartásokra vonatkozó készségfejlesztéssel. A tárgy mindezen területeket érinti, az elméleti tudás mellett a mindennapi klinikai munka keretében jól alkalmazható gyakorlati készségekkel ruházva fel a résztvevőket.

A tárgy oktatásának helye (előadóterem, szemináriumi helyiség, stb. címe):

Nagyvárad téri Elméleti Tömb, 1089 Budapest Nagyvárad tér 4.; Elméleti Orvostudományi Központ, 1094 Budapest, Tűzoltó u. 37–43.; Avicenna International College, 1089 Budapest, Orczy út 3.

A tárgy sikeres elvégzése milyen kompetenciák megszerzését eredményezi:

A tárgy sikeres elvégzése után a hallgató képessé válik arra, hogy a súlyfelesleggel élő páciensek

esetében

- előítélettől mentes, páciensközpontú és szenzitív gondozást folytasson;
- azonosítsa az elhízás komplex etiológiájának aktuálisan érvényesülő aspektusait;
- felismerje a gyakori mentális betegségeket;
- facilitálja az egészséges életmódváltást;
- elősegítse az életmódváltás akadályainak leküzdését;
- sikerrel támogassa az élethosszig tartó testsúlykontrollt.

A tantárgy felvételéhez, illetve elsajátításához szükséges előtanulmányi feltétel(ek):

Orvosi kommunikáció, Orvosi pszichológia

A kurzus megindításának hallgatói létszámfeltételei (minimum, maximum), a hallgatók kiválasztásának módja:

ÁOK 3–6. évfolyamai számára.

Minimum: 15 fő, maximum: 50 fő.

A kurzusra történő jelentkezés módja:

A Neptun rendszeren keresztül.

A tárgy részletes tematikája:

Az első előadást Prof. Dr. Purebl György, a többi előadást és gyakorlatot Dr. Czeglédi Edit tartja.

1. Az elhízás társadalmi és kulturális vonatkozásai (előadás)
2. Az elhízás és a gyakori mentális zavarok komorbiditása (előadás)
3. Az elhízás magatartástudományi szempontú etiológiai modelljei (előadás)
4. Az elhízással kapcsolatos attitűdök az egészségügyi ellátórendszerben (előadás)
5. A viselkedésváltozás transzteoretikus modellje (előadás)
6. Az anamnéziszfelvétel módja és a kezelési lehetőségek áttekintése (előadás)
7. Teendők a fontolgatás előtti és a fontolgatás szakaszában (motivációs interjú) (gyakorlat)
8. Teendők a felkészülés és a cselekvés szakaszában 1. (edukáció, önmegfigyelés, SMART-célállítás, problémamegoldás) (gyakorlat)
9. Teendők a cselekvés szakaszában 2. (ingerkontroll, ingerexpozió, viselkedéses helyettesítés, magatartási szabályok, cselekvési tervek, jelentudatos evés, kognitív újrastrukturálás, a megbotlás adekvát kezelése) (gyakorlat)
10. Teendők a cselekvés szakaszában 3. (stresszkezelés, asszertív kommunikáció) (gyakorlat)
11. Teendők a fenntartás szakaszában (a motiváció fenntartása, az egyénre szabott testsúlymegtartási terv kidolgozása, relapszusprevenció) (gyakorlat)
12. A visszaesés kezelése. Esetmegbeszélés. (gyakorlat)
13. Összefoglalás. Esetmegbeszélés. (gyakorlat)
14. Írásbeli vizsga

Az adott tantárgy határterületi kérdéseit érintő egyéb tárgyak (kötelező és választható tárgyak egyaránt!). A tematikák lehetséges átfedései:

Orvosi kommunikáció (az életmódváltás támogatása), *Orvosi pszichológia* (adherencia, compliance, az életmódváltás segítése a mindennapi orvosi gyakorlatban; szorongás és szorongásoldás a mindennapi orvosi gyakorlatban; a hangulatzavarok felismerése; evészavarok), *A stresszkezelés elmélete és gyakorlata* (asszertív kommunikáció; adaptív feszültséglevezető készségek), *Klinikai obezitológia* (az elhízás kezelési lehetőségei)

A tantárgy sikeres elvégzéséhez szükséges speciális tanulmányi munka: ---

A foglalkozásokon való részvétel követelményei és a távolmaradás pótlásának lehetősége:

A gyakorlati alkalmakon való *aktív* részvétel. A félév során legfeljebb három hiányzás megengedett. A gyakorlati alkalmak közül legfeljebb két alkalommal lehet hiányozni. *Vis major* helyzet esetében –

legfeljebb 1 alkalommal –, egyedi elbírálás alapján ezt az alkalmat egy háziiorvossal végzett interjú készítésével és az arról szóló írásbeli beszámoló benyújtásával lehet pótolni.

A megszerzett ismeretek ellenőrzésének módja a szorgalmi időszakban: Az írásbeli vizsga az utolsó órán történik. A pótlásra, illetve javításra a vizsgaidőszak első hetében van lehetőség, a kurzus szokásos időpontjában.

A félév aláírásának követelményei: A gyakorlatokon való *aktív* részvétel és eredményes írásbeli vizsga tétele.

A vizsga típusa: Kollokvium, amely online írásbeli tesztből áll.

Vizsgakövetelmények:

A félév végi írásbeli vizsga összesen 30 tesztkérdést és egy hosszú esszékérdést tartalmaz. A vizsgán az alábbi témakörök számonkérése történik, az esszékérdés esetében konkrét esetleírás segítségével.

1. Az elhízás és a mentális zavarok komorbiditása
2. Az elhízás magatartástudományi szempontú etiológiája
3. Az elhízással kapcsolatos attitűdök az egészségügyi ellátórendszerben és az attitűdformálás módjai
4. Az anamnéziszfelvétel módja és az elhízás kezelési lehetőségei
5. A viselkedésváltozás transzteoretikus modellje és a szakember teendői az egyes szakaszokban

Az osztályzat kialakításának módja és típusa:

Az írásbeli vizsga értékelése ötfokozatú skálán történik (a jeles és az elégtelen között).

A vizsgára történő jelentkezés módja:

A Neptun rendszeren keresztül.

A vizsga megismétlésének lehetőségei:

A Tanulmányi és Vizsgaszabályzat szerint.

A tananyag elsajátításához felhasználható nyomtatott, elektronikus és online jegyzetek, tankönyvek, segédletek és szakirodalom (online anyag esetén html cím):

Kötelező irodalom:

Az előadások és gyakorlatok diásorai, amelyek feltöltésre kerülnek a MOODLE rendszerben a kurzus felületére.

Czeglédi, E. (szerk.) (2021). *Az obezitás magatartástudományi vonatkozásai*. Budapest: Semmelweis Kiadó. 2., 3.1., 3.2., 3.4., 4., 5.1., 5.2., 5.3., és 7. fejezetek.

Ajánlott irodalom:

Bedros, J.R. (szerk.) (2017). *Klinikai obezitológia*. Budapest: Semmelweis Kiadó.

Pilling, J. (2018). *Orvosi kommunikáció a gyakorlatban*. Budapest: Medicina Könyvkiadó Zrt.

Prochaska, J.O., Norcross, J.C., & DiClemente, C.C. (2009). *Valódi újrakezdés: hatlépcsős program ártalmatlan szokásaink leküzdésére és életünk jobbá tételére*. Budapest: Ursus Libris.

Purebl, Gy. (2018). *Alacsony intenzitású pszichológiai intervenciók a mindennapi orvosi gyakorlatban*. Budapest: Oriold és Társai Kiadó.

A tárgyat meghirdető habilitált oktató (tantárgyfelelős) aláírása:

A gesztorintézet igazgatójának aláírása:

Beadás dátuma:

KÖVETELMÉNYRENDSZER

Semmelweis Egyetem, Általános Orvostudományi Kar A gesztorintézet (és az esetleges közreműködő intézetek) megnevezése: Népegészségügyi Intézet
A tárgy neve: Az orvosi hivatástudat eredete Angol nyelven: History of Medical Professionalism Német nyelven: Die Geschichte des ärztlichen Berufes Kreditértéke: 2 pont Heti óraszám: 2 óra előadás: gyakorlat: szeminárium: 2 óra Tantárgy típusa: kötelező kötelezően választható <u>szabadon választható</u>
Tanév: 2022/2023. 1 féléves tárgy, minden tanév mindkét félévében meghirdetve
Tantárgy kódja: AOSNEI917_1M <i>(Új tárgy esetén Dékáni Hivatal tölti ki, jóváhagyást követően)</i>
Tantárgyfelelős neve: Dr. Balázs Péter Munkahelye, telefonos elérhetősége: SE ÁOK Népegészségügyi Intézet, 1-459-1500/56188 06-20-4511506 Beosztása: megbízási szerződéses alkalmazott Habilitációjának kelte és száma: nincs habilitáción
A tantárgy oktatásának célkitűzése, helye az orvoscépzés kurrikulumban: A hallgatók megismerik azt a történelmi fejlődést, amelynek során az orvosi szolgáltatások szakmai fejlődésével párhuzamosan a hivatás etikai keretei is kialakultak, egyfelől szakmai ön-reflexió, másfelől társadalmi elvárások formájában. A tantárgynak az a feladata, hogy ismertesse a hallgatókkal az orvosi munka fenti kereteinek történelmi változását a testi és lelki betegségek kezelésében, illetve gyógyításában. Az orvoscépzés időtartama alatt a kezdettől a befejezésig egyaránt hasznos, de a feldolgozás egyénileg eltérő lehet annak következtében, hogy a hallgató a magasabb évfolyamokban több szakmai ismerettel rendelkezik. Interaktív szemináriumi foglalkozások során, a történelmi előzményeket megismerve a hallgatók végül arra kapnak választ, hogy a betegek és a gyógyítók a legmodernebb társadalmi környezetben is hogyan találják meg a maguk identitását, majd ezen identitások egymásra találása hogyan lesz előfeltétele és egyben biztosítéka is az orvos hatékony munkájának.
A tárgy oktatásának helye (előadóterem, szemináriumi helyiség, stb. címe): NET-Népegészségügyi Intézet, L-02 helyiség.
A tárgy sikeres elvégzése milyen kompetenciák megszerzését eredményezi: A hallgatók megismerik az orvostársadalom önképének történelmi kialakulását, az önmagával szemben felállított etikai szabályokat, illetve a mindenkori társadalmi elvárásokat és a két értékrend összhangjának kialakulását.
A tantárgy felvételéhez, illetve elsajátításához szükséges előtanulmányi feltétel(ek): Nincs előtanulmányi feltétel, I-éves hallgatók is jelentkezhetnek a kurzusra.
A kurzus megindításának hallgatói létszámfeltételei (minimum, maximum), a hallgatók kiválasztásának módja: minimum 15, maximum 25 fő, a hallgatói keret a NEPTUN jelentkezési sorrend alapján alakul ki, túljelentkezés esetén várólista is rendelkezésre áll.
A kurzusra történő jelentkezés módja: regisztrálás a NEPTUN rendszerben
A tárgy részletes tematikája: <i>(Az elméleti és gyakorlati oktatást órákra (hetekre) lebontva, sorszámozva külön-külön kell megadni, az előadók</i>

és a gyakorlati oktatók nevének feltüntetésével, megjelölve a vendégoktatókat. Mellékletben nem csatolható!
Vendégoktatókra vonatkozóan minden esetben szükséges CV csatolása!)

Oktató: Dr. Balázs Péter.

Vendégoktató nincs.

A hetek száma, és a tematika megjelölése:

1. Általános bevezetés az európai orvoslás történelmi-földrajzi környezetéről, és hivatáselméletéről. Holisztikus és analitikus gondolkodásmód.
2. A hivatás alapfogalmainak tisztázása
3. Betegségeink eredete, társadalmi válaszok a biológiai és szociális evolúcióra
4. Hitünk és tudásunk a betegségek eredetéről. A szakrális és profán orvoslás eredete, Mezopotámia és a Hammurábi-kódex.
5. Ógörög és hellén korszak, Hippokratész és a Corpus Hippocraticum hivatásetikája.
6. A judaizmus gyökerei. Jézus gyógyításai és a korai kereszténység orvoslási etikája.
7. Az iszlám, és az arab orvoslás ideológiai hatása Európában
8. Orvosképzés a középkorban, a manuális orvoslás szakmai lefokozása
9. A protestantizmus hivatáselmélete és hatása a manuális munkavégzés becsületére.
10. A tőkés gondolkodás hatása az orvosi hivatáseszmére. Ipari Forradalom és orvoslás. A közfinanszírozás megjelenése.
11. A sebészet szakmai emancipációja és a szomatikus szemlélet túltengése.
12. A XIX-XX. század szélsőségei ideológiáinak hatása az orvosi hivatástudatra.
13. Hivatástudat a jóléti társadalmakban (szociális piacgazdaság)
14. A hivatás mindenkori aktuális hazai problémáinak megbeszélése.

Az adott tantárgy határterületi kérdéseit érintő egyéb tárgyak (kötelező és választható tárgyak egyaránt!). A tematikák lehetséges átfedései:

A kurzus speciális hivatástörténeti és hivatásetikai kérdésekkel foglalkozik. Nincsenek átfedések.

A tantárgy sikeres elvégzéséhez szükséges speciális tanulmányi munka:

(Pl. terepgyakorlat, kórlapelemzés, felmérés készítése, stb.)

A hallgatók a kurzus sikeres zárásához a félév alatt felkészülnek arra, hogy 10-15 perces előadást (8-10 kép) tartsanak, vagy 2000 szóból álló esszét írjanak a hivatástudat történelmi vagy aktuális kérdéseinek elemzésével.

A foglalkozásokon való részvétel követelményei és a távolmaradás pótlásának lehetősége:

75%-os részvétel a szemináriumokon, Több hallgató (min 3 fő) csoportos és méltányolható okokból bekövetkezett hiányzása esetén a hallgatók pótlólagos előadáson vehetnek részt.

A megszerzett ismeretek ellenőrzésének módja a szorgalmi időszakban:

(Pl. házi feladat, beszámoló, zárthelyi stb. témaköre és időpontja, pótlásuk és javításuk lehetősége.)

Minden hét tematikája tudás-ellenőrző blokkokat is tartalmaz, ezek a szemináriumon részletes megbeszélésre kerülnek.

A félév aláírásának követelményei:

Legalább 75%-os részvétel szemináriumokon, és választhatóan az előadás megtartása vagy esszé írása a félév utolsó oktatási napjával bezárólag.

A vizsga típusa: gyakorlati vizsga, 10-15 perces előadás vagy 2000 szóból álló esszé.

Vizsgakövetelmények:

(Elméleti vizsga esetén kérjük a tételsor megadását, gyakorlati vizsga esetén a vizsgáztatás témakörét és módját.)

A prezentáció választható témakörei:

- 1) Emberkísérletek és az orvostudomány
- 2) Vallási hatások az orvoslásra a keresztény, iszlám és zsidó kultúrában
- 3) Szerv-transzplantáció és várólisták erkölcsi kérdései
- 4) Közpénzből fizetett orvoslás a XIX. század végétől Németország, UK, USA, – Hálapénz Magyarországon

Az esszé választható témakörei (a tételek csoportosíthatók)

- Miért hivatás az orvoslás?

- Miért választottam életcélomnak az orvoslást, milyen szakterületen és hol akarok dolgozni.
- Milyennek látom a jövőt Magyarországon: 1) háziorvoslás, 2) járóbeteg 3) fekvőbeteg szakellátás.
- Véleményem a hálapénzről és a legális orvosi jövedelemlről.

Az osztályzat kialakításának módja és típusa:

(Az elméleti és gyakorlati vizsga beszámításának módja. Az évközi számonkérések eredményeink beszámítási módja.)

Öt-fokozatú osztályzat (gyakorlati jegy) a hallgató által az utolsó oktatási hét végén leadandó esszé, vagy az utolsó 2 oktatási héten tartott vetített képes előadás alapján.

A vizsgára történő jelentkezés módja:

A NEPTUN-ban külön jelentkezés nem szükséges.

A vizsga megisméltésének lehetőségei:

Az előadások kapcsán a hallgatók folyamatosan konzultálhatnak az előadóval, így legalább a minimális megfeleléség biztosítható.

Esszé írása kapcsán alaki megfelelétlenség esetén az esszé kiegészíthető, tartalmi elégtelenség esetén újabb esszé írható.

A tananyag elsajátításához felhasználható nyomtatott, elektronikus és online jegyzetek, tankönyvek, segédletek és szakirodalom (online anyag esetén html cím):

1. Balázs, P.: Orvoslás pénzért és hivatástudatból. Budapest, Melánia Kiadó, 2002.
2. Benedek I.: Hügieia, az európai orvostudomány története – Budapest, Gondolat Kiadó 1990.
3. Csaba Gy. (szerk.): A modern ember biológiai paradoxonja. Medicina Könyvkiadó, Budapest. 1978.
4. Duin, N., Sutcliffe, J.: Az orvoslás története az ősidőktől 2020-ig. Budapest: Medicina Könyvkiadó Rt., 1993.
5. Józsa L.: Orvoslás a Bibliában. Móra Ferenc Könyvkiadó, Budapest, 1998.
6. Kákossy, L.: Varázslás az ókori Egyiptomban. Akadémiai Kiadó, Budapest 1969.
7. Kerényi K.: Az isteni orvos, tanulmányok Asklépiosról és kultuszhelyeiről. Budapest, Európa Könyvkiadó, 1999.
8. Klausner, J.: Jézus élete, tanítása és korának viszonyai, a zsidó, görög és római források alapján. Budapest, Logos Kiadó, 1993.
9. Oppenheim, L. A.: Az ókori Mezopotámia. Gondolat Kiadó, Budapest 1982.
10. Petrov B. D.: Ibn Szína, Avicenna. Medicina Könyvkiadó, Budapest 1982.
11. Schott, H.: A medicina krónikája. Budapest: Officina Nova, 1994.
12. Válogatások a Hippokratészi Gyűjteményből. Budapest, Gondolat Könyvkiadó 1991.
13. Weber, M.: A protestáns etika és a kapitalizmus szelleme. Gondolat Kiadó, Budapest, 1982.

A tárgyat meghirdető habilitált oktató (tantárgyfelelős) aláírása:

A gesztorintézet igazgatójának aláírása:

Beadás dátuma:

KÖVETELMÉNYRENDSZER

Semmelweis Egyetem, Általános Orvostudományi Kar A gesztorintézet (és az esetleges közreműködő intézetek) megnevezése: Népegészségtani Intézet			
A tárgy neve: Az orvosi megismerés módszertana			
Angol nyelven: Methodological questions of medical researches			
Német nyelven: Methodische Fragen der medizinischen Forschungen			
Kreditértéke: 2			
Heti óraszám: 2	előadás: 1	gyakorlat: 0	szeminárium: 1
Tantárgy típusa: kötelező	kötelezően választható	<u>szabadon választható</u>	
Tanév: 2022/2023/1			
Tantárgy kódja: AOSNEI918_1M <i>(Új tárgy esetén Dékáni Hivatal tölti ki, jóváhagyást követően)</i>			
Tantárgyfelelős neve: Dr. habil Ferenci Tamás			
Munkahelye, telefonos elérhetősége:			
Beosztása:			
Habilitációjának kelte és száma: OE-H-025/2019			
A tantárgy oktatásának célkitűzése, helye az orvoscépzés kurrikulumában: A kurzus célja szisztematikus bevezetést adni az orvosi megismerés módszereibe, mindenképp a napjaink orvos- és gyógyszer tudományának számos területén meghatározó jelentőségű empirikus kutatások alapjaiba. Népszerűsége és fontossága ellenére, valamint az „evidence-based medicine” varázsszóként terjedése ellenére számos orvos valójában nem rendelkezik kellő jártassággal e téren, noha napjainkban özönlenek az orvosi információk, nem csak a kutatóorvosokhoz, hanem minden klinikushoz. Orvos látogatóktól a szaksajtóig, soha korábban nem látott tempóban érkeznek az új eredmények, melyeket a helyükön kell(ene) kezelni. E kutatások értelmezése, értékelése – és kritikus értékelése – tehát már ma is fontos, és napról-napra csak egyre fontosabb lesz, mégpedig minden orvos számára. Ráadásul egyre nehezebbé is válik, ahogy egyre komplexebb vizsgálati módszerek terjednek, igen eltérő vizsgálatokból származó bizonyítékokat kell aggregálni, jelentős anyagi érdekeltséggel bíró szereplők által készített kutatásokat kell értékelni stb. A kurzus strukturált bevezetőt ad az orvosi megismerés módszereibe, az alapkérdésekre és problémákra helyezve a hangsúlyt. A főbb módszerek ismertetése után egyre részletesebb tárgyalását adja az egyes vizsgálati eljárásoknak, kitérve az előnyeikre, hátrányaikra, alkalmazási területeikre. A kurzus különös hangsúlyt helyez a kritikus szemlélet fontosságára, lépten-nyomon ismerteti a legfontosabb félreértési és félrevezetési lehetőségeket, hogy eszközt adjon a hallgatók kezébe ezek felismerésére és kezelésére. Noha tartalmaz biostatistikát, a kurzus nem – hagyományos értelemben véve – biostatistika: egyetlen képlet, levezetés vagy tétel nem fog benne szerepelni. A biostatistikai fogalmakat matematikai precizitás nélkül, intuitíve vezeti be, a technikai részleteket pedig teljesen elhagyja (érdeklődő hallgatók számára úgyszólván bőséges forrás áll rendelkezésre ezek elsajátítására). A hangsúly e helyett sokkal inkább az alapvető koncepciók átadásán, a megfelelő szemléletmód megteremtésén van. Az elmondottakat folyamatosan gyakorlati példák illusztrálják: a kurzus mindenhol megtörtént eseteket dolgoz fel és mutat be.			

A tárgy oktatásának helye (előadóterem, szemináriumi helyiség, stb. címe):

NET

A tárgy sikeres elvégzése milyen kompetenciák megszerzését eredményezi:

Az empirikus orvosi kutatások módszertanának ismerete, kutatási módszerek előnyeinek, hátrányainak, alkalmazási területeinek ismerete, és képesség ezen ismeretek alkalmazására konkrét kutatások értékelésére és tervezésére. Orvosi kutatások kritikus értékelésének képessége.

A tantárgy felvételéhez, illetve elsajátításához szükséges előtanulmányi feltétel(ek):

Nincs ilyen. (Az esettanulmányok megértéséhez helyenként kell a releváns orvosi szakterület ismerete, de csak olyan minimális mértékben, hogy az a kurzuson belül is ismertetésre kerül.)

A kurzus megindításának hallgatói létszámfeltételei (minimum, maximum), a hallgatók kiválasztásának módja:

Minimum 5, maximum 25 fő, jelentkezési sorrendben.

A kurzusra történő jelentkezés módja:

NEPTUN-rendszeren keresztül

A tárgy részletes tematikája:

(Az elméleti és gyakorlati oktatást órákra (hetekre) lebontva, sorszámozva külön-külön kell megadni, az előadók és a gyakorlati oktatók nevének feltüntetésével, megjelölve a vendégoktatókat. Mellékletben nem csatolható!

Vendégoktatókra vonatkozóan minden esetben szükséges CV csatolása!)

Oktató (minden héten): Dr. habil. Ferenci Tamás (Népegészségügyi Intézet)

1. hét: Az orvosi kutatásokról általában. Az orvosi megismerés lehetséges módszerei, az empirikus vizsgálatok. Pár történeti megjegyzés. Az empirikus kutatás és a szisztematikus vizsgálatok jelentősége. Az orvosi kutatások általános sémája felé: expozíció, végpont. Kauzalitás és jelentősége.

2. hét: A confounding jelentősége és szerepe az orvosi kutatásokban. Példák a confounding-ra. Az empirikus orvosi kutatások legalapvetőbb csoportosítása: megfigyelés és kísérlet. Bizonyíték fogalma, bizonyítékok hierarchiája. A „bizonyítékok összessége” szemlélet, bizonyítékok aggregálása.

3. hét: A véletlen szerepe az empirikus orvosi kutatásokban: a mintavételi ingadozás. Mintavételi és nem-mintavételi hiba, tulajdonságaik. Kutatások külső és belső validitása, validálás. Mintaválasztás, véletlen és nem-véletlen minták, kényelmi minta.

4. hét: A végpont fogalma: elsődleges és másodlagos végpont, végpont jellege. Bináris, folytonos és eltelt idő jellegű végpontok. Bináris végpontok: ARR, RR, NNT és pszichológiai kérdések (a keretezési hatás). Folytonos végpontok: átlag/medián használata, a dichotomizálás veszélyei. Eltelt idő jellegű pontok: medián túlélés, a káros és a károsmentes fogalma. Kemény és surrogate végpontok. Végpontok szerencsétlen, vagy félrevezető összefogása.

5. hét: Megfigyeléses vizsgálatok: kohorsz, eset-kontroll, keresztmetszeti, ecological, case series és case report jellegű vizsgálatok. Előnyök, hátrányok, alkalmazási területek. Tipikus nehézségek, problémák (felidézési torzítás, információs torzítás, szelekciós torzítás, ecological fallacy, immortal time bias, lead time bias).

6. hét: Kísérletes vizsgálatok, és fő kérdések: vakosítás, kontrollálás (placebo vagy aktív kontroll), kiértékelés elve (ITT, PP). Szelekciós torzítás. Kísérletek korai leállításának kérdései.

7. hét: Metaanalízis fogalma, jelentősége. Metaanalízis végrehajtásának legfontosabb motivációi. Metaanalízis végzésének a lépései, módszertana. Szisztematikus és nem-szisztematikus review. Súlyozás, fix és random hatású metaanalízis.

8. hét: Félévközi demó.

9. hét: A következtető statisztika alapjai. Sokaság és minta, mintavételi ingadozás. Becslésmélet, pontbecslés és intervallumbecslés (konfidenciaintervallum). Hipotézisvizsgálat alapjai: null- és ellenhipotézis, tesztstatisztika, döntés, első- és másodfajú hiba, erő, p-érték.

10. hét: A következtető statisztikai apparátussal kapcsolatos leggyakoribb félreértések az orvosi vizsgálatokban: a p-érték nem hibavalószínűség (fordított logika), a bayes-i gondolkodás és a prior valószínűség szerepe. A klinikai

és a matematikai szignifikancia fogalmának a keveredése. Többszörös összehasonlítások helyzete, szignifikanciavadászat. Alcsoport-analízis és problémái.

11. hét: Statisztikai modellek alapjai. A statisztikai modellek mint a confounding szűrésének egy módszere. Rétegzés mint a confounding szűrésének egyszerű módszere, továbblépés a statisztikai modellek felé. Regressziós modellezés, modellfeltevések. Lineáris regresszió, logisztikus regresszió, Cox-regresszió. A propensity score módszerek alapjai.

12. hét: Rendszerszintű problémák napjaink orvosi kutatásai kapcsán. Elszámolt és egyéb okból fundamentálisan hibás eredmények, az interpretáció befolyásoltsága. Eredmények eltitkolása, szelektív publikálás, a publikációs torzítás.

13. hét: Az orvosi megismerés filozófiai kérdései. Statisztikai és orvosi következtetéselmélet. A fisher-i és a neyman-pearson-i iskola ütközése. Korábbi információk beépítése. Egyedi beteg kezelése vs. átlagos betegre vonatkozó információ. A statisztika határai.

14. hét: Korábbi információk beépítése. Egyedi beteg kezelése vs. átlagos betegre vonatkozó információ. A statisztika határai.

Az adott tantárgy határterületi kérdéseit érintő egyéb tárgyak (kötelező és választható tárgyak egyaránt!).

A tematikák lehetséges átfedései:

Biostatisztika (kis részt, a 9-10. hét).

A tantárgy sikeres elvégzéséhez szükséges speciális tanulmányi munka:

(Pl. terepgyakorlat, kórlapelemzés, felmérés készítése, stb.)

Egy cikk önálló értelmezése és kritikus értékelése (mint házi feladat).

A foglalkozásokon való részvétel követelményei és a távolmaradás pótlásának lehetősége:

TVSZ-ben meghatározottak szerint.

A megszerzett ismeretek ellenőrzésének módja a szorgalmi időszakban:

(Pl. házi feladat, beszámoló, zárthelyi stb. témaköre és időpontja, pótlásuk és javításuk lehetősége.)

Egy félévközi zárthelyi dolgozat (a 8. héten), továbbá egy házi feladat (önálló cikkértelmezés) leadása.

A félév aláírásának követelményei:

A félévközi dolgozat és a házi feladat legalább elégséges szintű teljesítése.

A vizsga típusa:

Félévközi számonkérés

Vizgakovetelmények:

(Elméleti vizsga esetén kérjük a tételsor megadását, gyakorlati vizsga esetén a vizsgáztatás témakörét és módját.)

-

Az osztályzat kialakításának módja és típusa:

(Az elméleti és gyakorlati vizsga beszámításának módja. Az évközi számonkérések eredményeink beszámítási módja.)

A félévközi zárthelyi dolgozat 50, a házi feladat 50% súllyal számít.

A vizsgára történő jelentkezés módja:

-

A vizsga megismétlésének lehetőségei:

A félévközi dolgozat pótolható pótdemón.

A tananyag elsajátításához felhasználható nyomtatott, elektronikus és online jegyzetek, tankönyvek, segédletek és szakirodalom (online anyag esetén html cím):

- A tárgyhoz készült jegyzet (<http://www.medstat.hu/#orvosimegismeresmodszertana>)
- Anderson, S. R., Auquier, A., Hauck, W. W., Oakes, D., Vandaele, W., & Weisberg, H. I. (2009).

Statistical methods for comparative studies: techniques for bias reduction (Vol. 170). John Wiley & Sons.

- Ghaemi, S. N. (2009). A clinician's guide to statistics and epidemiology in mental health: Measuring truth and uncertainty. Cambridge University Press.
- Goldacre, B. (2012). Bad pharma: how medicine is broken, and how we can fix it. HarperCollins UK.

A tárgyat meghirdető habilitált oktató (tantárgyfelelős) aláírása:

A gesztorintézet igazgatójának aláírása:

Beadás dátuma:

KÖVETELMÉNYRENDSZER

Semmelweis Egyetem, Általános Orvostudományi Kar A gesztorintézet (és az esetleges közreműködő intézetek) megnevezése: Szaknyelvi Intézet
A tárgy neve: Az orvosi nyelvhasználat vallási és filozófiai eredete Angol nyelven: Religious and philosophical background of medical terminology Német nyelven: Religionsphilosophische Grundlagen des medizinischen Sprachgebrauchs Kreditértéke: 2 Heti óraszám: előadás: gyakorlat: <u>szeminárium: 2</u> Tantárgy típusa: kötelező kötelezően választható <u>szabadon választható</u>
Tanév: 2022/23
Tantárgy kódja: AOSNYE871_1M <i>(Új tárgy esetén Dékáni Hivatal tölti ki, jóváhagyást követően)</i>
Tantárgyfelelős neve: Dr. Fogarasi-Nuber Katalin Munkahelye, telefonos elérhetősége: Szaknyelvi Intézet (1094 Bp., Ferenc tér 15.), + 36-20-670-1330 Beosztása: igazgató Habilitációjának kelte és száma: -
A tantárgy oktatásának célkitűzése, helye az orvosképzés kurrikulumában: A kurzus célja, hogy megismertesse a hallgatókat azokkal a vallási hiedelmekkel és filozófiai tanításokkal, amelyek közepette az orvoslás, mint tudomány, valamint az orvosi nyelvhasználat kialakult.
A tárgy oktatásának helye (előadóterem, szemináriumi helyiség, stb. címe): Szaknyelvi Intézet (1094 Bp., Ferenc tér 15.)
A tárgy sikeres elvégzése milyen kompetenciák megszerzését eredményezi: A kurzus során a hallgatók eredeti forrásszövegek megismerése által sajátítják el azokat a kultúrtörténeti és vallásfilozófiai alapokat, amelyek a leggyakrabban klinikai szakkifejezések kialakulásában szerepet játszottak, és mai használatukat is befolyásolták. A hallgatók az egyes klinikai szakkifejezések kultúrtörténetének és filozófiai hátterének megismerése által a klinikai szaknyelv értő alkalmazására lesznek képesek, továbbá sokrétű orvosi műveltségre tesznek szert.
A tantárgy felvételéhez, illetve elsajátításához szükséges előtanulmányi feltétel(ek): Szakorvosi terminológia (AOVNYE632_1M) vagy Latin nyelv II. (AOVNYE089_2M)
A kurzus megindításának hallgatói létszámfeltételei (minimum, maximum), a hallgatók kiválasztásának módja: A legkisebb hallgatói létszám: 7 A legmagasabb hallgató létszám: 20 Bárki szabadon felveheti a kurzust, aki teljesítette a szakorvosi terminológia (felsőbb éven Latin nyelv II.) tárgyat.
A kurzusra történő jelentkezés módja: a Neptun-rendszeren keresztül
A tárgy részletes tematikája: <i>(Az elméleti és gyakorlati oktatást órákra (hetekre) lebontva, sorszámozva külön-külön kell megadni, az előadók és a gyakorlati oktatók nevének feltüntetésével, megjelölve a vendégoktatókat.</i>

Mellékletben nem csatolható!

Vendégokatatókra vonatkozóan minden esetben szükséges CV csatolása!)

- 1.) Istenek és betegségek, mágia és jóslás összefüggése az orvoslással. Mi a mágia, milyen fajtái vannak, jóslási formák. Orvosi ismeretek Mezopotámiában és Egyiptomban. Irodalom: A szent betegség, Válogatások a Hippokratészi gyűjteményből, Gondolat, Budapest, 1991. 107-120. pp, Szabó Mária: Mágia az ókori orvoslásban, Magyar Orvosi Nyelv, XI. évf. I. szám, 2011. aug. 34-43. pp.
- 2.) Mágikus eljárások az ókorban és az erre vonatkozó forrásaink. Frazer: Az Aranyág, Századvég Kiadó, Budapest, 1993. 21-30. pp.
- 3.) Görög gyógyító istenek, Apollón és Aszklepiosz. Az első orvosok a iatromantészek, templomalvás, incubatio Epidaurosban és máshol. Az epidauroszi szentély. Csodálatos gyógyulások az epidauroszi szentélyben. Szabó Mária: Az életrendről, a Peri diaitész IV. könyve, álmfejtés, Ókor, 2009. VIII. évfolyam 2. szám, 86-92. pp.
- 4.) Az orvostudomány kezdetei: az első filozófusok. Püthagoreus iskola, a zene gyógyító hatása. A püthagoreus krótoni Alkmaion: a hippokratészi nedvelmélet előfutára, az első orvos, aki kecskéket boncolt. Görög gondolkodók I. Thalészről Anaxagoraszig, Kossuth Könyvkiadó, 1992. Püthagoreusok, 56-58. pp., Alkmaion uo. 49. p.
- 5.) Akragaszi Empedoklész tanításai, Görög gondolkodók II. Bp. Kossuth könyvkiadó, 1992. Empedoklészről Démokritoszig, Empedoklész, 11-14. pp, 37-39. pp.
- 6.) Abdérai Démokritosz tanításai, Kirk-Raven-Scofield: A preszókratikus filozófusok, Atlantisz, 1998. 600-603. pp.
- 7.) Hippokratész és az orvostudomány megszületése, a kósi és a knidoszi orvosiskola. A Hippokratészi Corpus írásai. Hippokratész nedvelmélete, milió elmélete. Melyek lehetnek a hiteles Hippokratészi írások és miért? Válogatások a Hippokratészi gyűjteményből, Gondolat, Budapest, 1991. Az emberi természet 32-48. pp., A levegőről, a vizekről és a helyekről 161-186. pp. Szabó Árpád- Kádár Zoltán: Antik természettudomány, Gondolat, Budapest, 1984. 252-256. pp.
- 8.) Apollóniai Diogenész tanítása és a Hippokratészi Corpus Levegőről című írása. Szabó Mária: Filozófia és orvostudomány a Hippokratészi gyűjteményben, A levegőről, Ókor, 2007. VI. évfolyam 4. szám, 68-76. pp.
- 9.) A Hippokratészi Corpus Szent betegségről szóló írása, az ebben szereplő istenek, mint a betegség különböző formáinak okai.
- 10.) Arisztotelész filozófiája és orvoslással kapcsolatos tanításai.
- 11.) Hellénisztikus filozófiai iskolák, boncolás Alexandriában a Múszeionban. A hellénisztikus orvostudomány iskolái és tanításaik. Kitióni Apollóniosz. Szabó Árpád-Kádár Zoltán: Antik természettudomány, Gondolat, Budapest, 1984. 349- 366. pp.
- 12.) A római orvostudomány kialakulása, Celsus. A görög farmakológia a császárkorban : Dioszkoridész műve. Szabó Árpád- Kádár Zoltán: Antik természettudomány, Gondolat, Budapest, 1984. 367-385. pp.
- 13.) Galénosz, Szabó Árpád – Kádár Zoltán: Antik természettudomány, Gondolat, Bp. 1984. 389-404. pp.
14. Beszámoló

Az adott tantárgy határterületi kérdéseit érintő egyéb tárgyak (kötelező és választható tárgyak egyaránt!). A tematikák lehetséges átfedései: Orvostörténet

A tantárgy sikeres elvégzéséhez szükséges speciális tanulmányi munka: -
(Pl. terepgyakorlat, kórlapelemzés, felmérés készítése, stb.)

A foglalkozásokon való részvétel követelményei és a távolmaradás pótlásának lehetősége:

Legfeljebb 3 hiányzás megengedett; ennél több hiányzás esetén a hallgató az oktatóval egyeztetett feladattal pótolhatja mulasztását (legfeljebb egy alkalommal); az a hallgató, aki a gyakorlati órák több, mint 25%-áról hiányzik, nem kaphat aláírást.

A megengedettnél több hiányzás esetén orvosi igazolás szükséges a tartós betegségről vagy kórházi kezelésről.

A megszerzett ismeretek ellenőrzésének módja a szorgalmi időszakban:

Beszámoló az utolsó órán
Téma: az elvégzett tananyag
Pótlás és javítás: órán kívüli időpontban)

A félév aláírásának követelményei:

Legfeljebb 3 hiányzás megengedett; ennél több hiányzás esetén a hallgató az oktatóval egyeztetett feladattal pótolhatja mulasztását (legfeljebb egy alkalommal); az a hallgató, aki a gyakorlati órák több, mint 25%-áról hiányzik, nem kaphat aláírást; aktív részvétel az órákon; a beszámoló teljesítése.

A vizsga típusa: gyakorlati jegy**Vizsgakövetelmények: -**

(Elméleti vizsga esetén kérjük a tételsor megadását, gyakorlati vizsga esetén a vizsgáztatás témakörét és módját.)

Az osztályzat kialakításának módja és típusa:

(Az elméleti és gyakorlati vizsga beszámításának módja. Az évközi számonkérések eredményeink beszámítási módja.)

A beszámoló és az órai munka alapján kapják a hallgatók a félév végi osztályzatot. Az elégtelen beszámolót meg kell ismételni – az ilyen hallgatóknak az elégtelen jegye is beleszámít a félév végi osztályzatba. A beszámoló értékelése:

0–50% = elégtelen (1)

51–60% = elégséges (2)

61–75% = közepes (3)

76–89% = jó (4)

90–100% = jeles (5)

A vizsgára történő jelentkezés módja:-**A vizsga megismétlésének lehetőségei:-****A tananyag elsajátításához felhasználható nyomtatott, elektronikus és online jegyzetek, tankönyvek, segédletek és szakirodalom (online anyag esetén html cím):**

Válogatások a Hippokratészi Gyűjteményből, Gondolat, Budapest, 1991. Válogatta: Havas László
Szabó Árpád – Kádár Zoltán: Antik természettudomány, Gondolat, Budapest, 1984.

G.S. Kirk – J.E. Raven – M. Schofield: A preszókratikus filozófusok, Atlantisz, Budapest, 1998.

A.A. Long: Hellenisztikus filozófia, Osiris kiadó, Budapest, 1998.

James G. Frazer: Az Aranyág, Századvég kiadó, Budapest, 1993.

Henry E. Sigerist: A History of Medicine, Vol. I. Primitiv and Archaic Medicine, Oxford University Press, 1987.

Lester S. King: Medical Thinking, A Historical Preface, Princeton University Press, Princeton, 1982.

Leo Oppenheim: Az ókori Mezopotámia, Gondolat, Budapest, 1982.

Rosalie David – Rick Archbold: Vallanak a Múmiák, Madison Press Books/ Cser Kiadó, Budapest, 2003.

Mircea Eliade: Vallási eszmék és hiedelmek története I-III., Osiris – Századvég, Budapest, 1994.

Roy Porter: Vér és Virtus, Az orvostudomány rövid története, HVG Kiadó, Budapest, 2003.

Görög gondolkodók I-II. Kossuth könyvkiadó, Budapest, 1992.

A tárgyat meghirdető habilitált oktató (tantárgyfelelős) aláírása:**A gesztorintézet igazgatójának aláírása:**

Beadás dátuma: 2021. 04. 15.

KÖVETELMÉNYRENDSZER

Semmelweis Egyetem, Általános Orvostudományi Kar

A gesztorintézet (és az esetleges közreműködő intézetek) megnevezése:

Magatartástudományi Intézet

A tárgy neve: AZ ÚJ ORVOSI ÉS BIOTECHNOLÓGIA ETIKÁJA

Angol nyelven: Ethics of new medical and biotechnology

Német nyelven: Ethik der neuen medizin und biotechnologie

Kreditértéke:

Heti óraszám: **előadás:** **gyakorlat:** **szeminárium: 2**

Tantárgy típusa: **kötelező** **kötelezően választható** **szabadon választható**

Tanév: 2022/23 II.

Tantárgy kódja: AOSMAG984_1M

(Új tárgy esetén Dékáni Hivatal tölti ki, jóváhagyást követően)

Tantárgyfelelős neve: Dr. Kovács József

Munkahelye, telefonos elérhetősége: Semmelweis Egyetem, Magatartástudományi Intézet, +36 20 441 2280

Beosztása: egyetemi tanár

Habilitációjának kelte és száma: 2006. 05. 26 (231)

A tantárgy oktatásának célkitűzése, helye az orvosképzés kurrikulumában:

Az orvosi és biotechnológiai fejlemények etikai és társadalmi kérdéseinek, dilemmáinak feltárása, a mai bioetikában megjelenő megközelítések és módszereinek bemutatása. A kurzus célja a bioetika központi fogalmainak, elméleteinek bemutatása, alkalmazása, az etikai kérdések iránti érzékenység, illetve a vitakészség fejlesztése. A kurzus során aktuális orvosi és biotechnológiai áttörések, lehetőségek etikai kérdéseit beszéljük meg, interaktív formában. Olyan bioetikai témák jelennek meg, amelyek a szokásos, kötelező bioetikai kurzusokon inkább csak szórványosan kerülnek elő, így jó kiegészítője lehet azoknak.

A tárgy oktatásának helye (előadóterem, szemináriumi helyiség, stb. címe):

NET szemináriumi terem

A tárgy sikeres elvégzése milyen kompetenciák megszerzését eredményezi:

bioetikai fogalmak, nézetek, elméletek megtanulása; a biotechnológia új fejleményeibe való betekintés; etikai érzékenység; csoportos diszkussziók, vitakészség; kritikai gondolkodás fejlesztése

A tantárgy felvételéhez, illetve elsajátításához szükséges előtanulmányi feltétel(ek):

nincs

A kurzus megindításának hallgatói létszámfeltételei (minimum, maximum), a hallgatók kiválasztásának módja:

minimum 10, maximum 24

A kurzusra történő jelentkezés módja:

Neptun

A tárgy részletes tematikája:

1. Bevezetés: Biotechnológia, etika, bioetika (Dr. Nemes László)
2. Gén-etika: a genetikai módosítás, génszerkesztés etikája (génszekvenálás, CRISPR) (Dr. Nemes László)
3. Reprodukív technológia: a gyermek tervezés (*baby design*), klónozás etikája (Dr. Nemes László)
4. A szex és reprodukció jövője: ektogenezis, a szülőség fogalma és kérdőjelei (Dr. Nemes László)
5. Neuroetika: neuroprofil, neurotechnológia, MI, kiborgok (Dr. Nemes László)
6. A teljesítményfokozás (*enhancement*) bioetikája: fizikai, mentális, kognitív, erkölcsi teljesítményfokozás (Dr. Nemes László)
7. Az élet vége – a halál vége? A radikális élettartam meghosszabbítás etikája (Dr. Nemes László)
8. A transzplantáció/implantáció új formáinak etikai kérdései (Dr. Nemes László)
9. Környezeti etika: kihalt fajok feltámasztása (de-extinction, resurrection biology) (Dr. Nemes László)
10. Az élelmiszer biotechnológia etikája: a táplálék jövője (Dr. Nemes László)
11. E-egészség, big data, robot orvosok – az orvosi hivatás jövője (Dr. Nemes László)
12. 3D nyomtatás az orvoslásban: etikai szempontok (Dr. Nemes László)
13. A nanotechnológia, szintetikus biológia etikája az orvoslásban (Dr. Nemes László)
14. A kurzus összefoglalása (Dr. Nemes László)

Az adott tantárgy határterületi kérdéseit érintő egyéb tárgyak (kötelező és választható tárgyak egyaránt!). A tematikák lehetséges átfedései:

bioetika, orvosi etika: az alapvető fogalmak, ismeretek tekintetében

A tantárgy sikeres elvégzéséhez szükséges speciális tanulmányi munka:

(Pl. terepgyakorlat, kórlapelemzés, felmérés készítése, stb.)

Órai prezentáció készítése a feldolgozott szakirodalom alapján.

A foglalkozásokon való részvétel követelményei és a távolmaradás pótlásának lehetősége:

A kiadott szakirodalom elolvasása, legalább 10x2 órán való részvétel; az órák pótlásának lehetősége az adott téma önálló áttekintése, illetve arról rövid írásos összefoglaló készítése.

A megszerzett ismeretek ellenőrzésének módja a szorgalmi időszakban:

Az órákon való aktív részvétel, prezentáció készítése.

A félév aláírásának követelményei:

Legalább 10 alkalommal (20 óra) való aktív részvétel; prezentáció.

A vizsga típusa:

Gyakorlati jegy (5 fokozatú)

Vizsgakövetelmények:

Rövid írásos beszámoló, esszé készítése az évközi prezentáció alapján.

Az osztályzat kialakításának módja és típusa:

Órai aktivitás: 50%, prezentáció és beszámoló esszé: 50%

5 fokozatú jegy

A vizsgára történő jelentkezés módja:

Neptun

A vizsga megismétlésének lehetőségei:

A beszámoló esszé leadása a megadott határidőre.

A tananyag elsajátításához felhasználható nyomtatott, elektronikus és online jegyzetek, tankönyvek, segédletek és szakirodalom (online anyag esetén html cím):

Ajánlott könyvek:

Jennifer Doudna, Samuel H. Sternberg: *Meghekkelt teremtés*. HVG Könyvek, Bp., 2021

Russell A. Poldrack: *Az új gondolatolvasók*. Pallas Athéné Könyvkiadó Kft., Bp., 2019

Susan Schneider: *A mesterséges ember*. Pallas Athéné Könyvkiadó Kft., Bp., 2020

Mark Stevenson: *Mit hoz a jövő?* HVG Könyvek, Bp., 2012

Francis Fukuyama: *Poszthumán jövődönk*. Európa Könyvkiadó, Bp., 2003

Sándor Judit: Az én molekulám. L'Harmattan, Bp., 2017

Továbbá: az egyes témákhoz kapcsolódó magyar és angol nyelvű szakcikkek.

A tárgyat meghirdető habilitált oktató (tantárgyfelelős) aláírása:

A gesztorintézet igazgatójának aláírása:

Beadás dátuma:

KÖVETELMÉNYRENDSZER

Semmelweis Egyetem, Általános Orvostudományi Kar A gesztorintézet (és az esetleges közreműködő intézetek) megnevezése: Laboratóriumi Medicina Intézet
A tárgy neve: Betegbiztonság Angol nyelven: Patient safety Német nyelven: Patientensicherheit Kreditértéke: 1 Heti óraszám: 1,5 óra előadás: 1,5 óra gyakorlat: szükség szerint egy óra szeminárium: Tantárgy típusa: kötelező kötelezően választható <u>szabadon választható</u>
Tanév: 2022/2023.
Tantárgy kódja: AOSSB1557_1M <i>(Új tárgy esetén Dékáni Hivatal tölti ki, jóváhagyást követően)</i>
Tantárgyfelelős neve: Prof. dr. Vásárhelyi Barna Munkahelye, telefonos elérhetősége: Laboratóriumi Medicina Intézet, 20/666-3246 Beosztása: intézetigazgató Habilitációjának kelte és száma: 2010
A tantárgy oktatásának célkitűzése, helye az orvosképzés kurrikulumában: Az Európai Bizottság 2009/C 151/01 tanácsi ajánlásának céljai szerint a tagállamok feladata: Az egészségügyi dolgozók – megfelelő szinten folytatott – betegbiztonsági oktatásának és képzésének támogatása az alábbiak révén. Az oktatás ezen a hiányosságon kíván a Semmelweis Egyetemen javítani. A betegbiztonsági oktatás olyan ismeretek, attitűdök és készségek megszerzésére összpontosít, mely előmozdítja a viselkedésmód megváltozását és ezáltal a biztonságosabb ellátást. A betegbiztonsági alapelvek nem szakmai jellegű, nem szakterületfüggő készségeket is magukban foglalnak, amelyek így minden orvosi képzésben részesült kollégákra vonatkozik. A betegbiztonsági kurzus során, a betegbiztonság terén az alapvető kompetenciák, nevezetesen a biztonságosabb ellátáshoz szükséges alapismeretek, alapvető hozzáállás és készségek fejlesztése történik. A hallgatók megismerkednek azon betegbiztonsági előírásokkal, a műhibák és károsodások előfordulásának csökkentését vagy megelőzését szolgáló kockázatcsökkentő és biztonsági intézkedésekkel. A hatékony betegbiztonsági rendszerek a nemkívánatos események jelentéstételi rendszerén alapulnak. Ezen jelentéstételi rendszerek hatékonysága olyan egészségügyi szakembereken alapul, akik felismerik a kockázatos szituációkat, tisztában vannak a jelentéstétel és a váratlan eseményekből levont tanulságok jelentőségével, és tudják, hogy kinek kell jelenteni a rendszerben fellépő váratlan eseményeket. Az oktatás sokat segíthet e feltételek teljesítésében és az aktív jelentéstételi kultúra megvalósításában.
A tárgy oktatásának helye (előadóterem, szemináriumi helyiség, stb. címe): A kurzus e-learning kurzus Szükség szerint gyakorlatilag órákra: I. Sebészeti Klinika könyvtára Kódja: AOSB1-KVT
A tárgy sikeres elvégzése milyen kompetenciák megszerzését eredményezi:

A hallgatók a kurzus sikeres elvégzése után:

- megérti és készségszinten használja a megbiztonsági fogalmakat, az ellátás biztonságát javító eszközök tárházát,
- elsajátítja az egészségügyi ellátás során a folyamatszempléletű oktatást,
- fel tudja mérni és értékelni tudja az ellátás minőségével és biztonságával kapcsolatos problémákat és azok okait,
- képes megtalálni a betegellátással kapcsolatos veszélyeket, kockázatokat,
- elsajátítja azt a szemléletet, melynek célja a saját hibák feltárása és azokból közösségi szinten történő tanulás,
- megérti a megbiztonsági programok lényegét és az azok végrehajtásában betöltött szerepét.

A tantárgy felvételéhez, illetve elsajátításához szükséges előtanulmányi feltétel(ek):

Lényeges előtanulmány nem szükséges. A megbiztonsági kurzus alapvetően egy szemlélet átadását célozza.

A kurzus megindításának hallgatói létszámfeltételei (minimum, maximum), a hallgatók kiválasztásának módja:

A legkisebb hallgatói létszám: 10

E-learning kurzus révén legmagasabb hallgatói létszámot nem szükséges megadni. Mivel a kurzus nem épít meglévő tudásbázisra, készségekre a hallgatók kiválasztása is értelmetlen.

A kurzusra történő jelentkezés módja:

Az e-learning kurzusokra történő egyéb jelentkezési módoknak megfelelően.

A tárgy tematikája:

Az elméleti és gyakorlati oktatást órákra (hetekre) lebontva külön-külön fel kell megadni, lehetőleg az előadók és/vagy a gyakorlati oktatók nevének feltüntetésével.

Az e-learning kurzus tematikája:

I. rész: A megbiztonság általános kérdései

1. fejezet: A megbiztonság története
Dr. Baranyai Zsolt – Dr. Zaránd Attila – Dr. Jósa Valéria
2. fejezet: A megbiztonság jelentősége
Dr. Zaránd Attila – Dr. Baranyai Zsolt
3. fejezet: A megbiztonság fogalomrendszere
Dr. Jósa Valéria – Dr. Baranyai Zsolt
4. fejezet: A megbiztonság eszköztára
Dr. Baranyai Zsolt – Dr. Jósa Valéria
5. fejezet: A megbiztonságot támogató szervezeti kultúra
Dr. Oberfrank Ferenc
6. fejezet: A megbiztonság egészséggazdasági vonatkozásai
Prof. Dr. Kaló Zoltán – Papp-Zsólyom Adriána
7. fejezet: Az egészségügyi infrastruktúra megbiztonsági aspektusai
Török Balázs – Dr. Molnár-Gallatz Zsolt
8. fejezet: Információtechnológia, adatkezelés
Dr. Weltner János
9. fejezet: Innováció és megbiztonság
Dr. Szűcs Ákos – Prof. Dr. Harsányi László
10. fejezet: A kommunikáció szerepe az ellátási hibák megelőzésében és kezelésében
Prof. Dr. Kovács József
11. fejezet: A hibák és a tévedések jogi vonatkozásai
Dr. Dósa Ágnes

II. rész: Betegbiztonság a klinikai gyakorlatban

12. fejezet: Betegbiztonság a diagnosztikában
Dr. Fülöp Rita – Dr. Tóth Mónika- Dr. Máthé Domokos
13. fejezet: Infekciók, mint betegbiztonsági problémák
Prof. Dr. Ludwig Endre
14. fejezet: A thromboemboliák megelőzése és kezelése
Dr. Pfliegler György
15. fejezet: A sebészet biztonságának javítása
Dr. Weltner János
16. fejezet: Az egynapos sebészet és a betegbiztonság
Dr. Baranyai Zsolt – Dr. Jósa Valéria
17. fejezet: Gyógyszereléssel összefüggő nemkívánatos események
Prof. Dr. Botz Lajos
18. fejezet: Az anesztézia betegbiztonsági vonatkozásai
Prof. Dr. Bogár Lajos
19. fejezet: Az ambuláns ellátás és a betegbiztonság
Dr. Mayer Ákos
20. fejezet: A ritka betegségek betegbiztonsági vonatkozásai
Prof. Dr. Molnár Mária Judit – Dr. Szegedi Márta

Az adott tantárgy határterületi kérdéseit érintő egyéb tárgyak (kötelező és választható tárgyak egyaránt!).

A tematikák lehetséges átfedései:

Egészség-gazdaságtan, Magatartástudomány (Orvosi kommunikáció), Bioetika – orvosi etika, Egészségügyi jogi, biztosítási és gazdasági ismeretek, A biztonságos gyógyszeralkalmazásról (farmakovigilancia) leendő orvosoknak és gyógyszerészeknek, Betegjogok elmélete és gyakorlata

A tantárgy sikeres elvégzéséhez szükséges speciális tanulmányi munka:

(Pl. terepgyakorlat, kórlapelemzés, felmérés készítése, stb.)

E-learning kurzus sikeres elvégzése teszt formájában.

A foglalkozásokon való részvétel követelményei és a távolmaradás pótlásának lehetősége:

Ebben a képzési formában ennek a kérdésnek nem releváns.

A megszerzett ismeretek ellenőrzésének módja a szorgalmi időszakban:

(Pl. házi feladat, beszámoló, zárthelyi stb. témaköre és időpontja, pótlásuk és javításuk lehetősége.)

Ebben a képzési formában ennek a kérdésnek nem releváns.

A félév aláírásának követelményei:

Sikeres (60%) tesztírás.

A vizsga típusa:

E-learning teszt

Vizsgakövetelmények:

(Elméleti vizsga esetén kérjük a tételsor megadását, gyakorlati vizsga esetén a vizsgáztatás témakörét és módját.)

Sikeres (60%) tesztírás.

Az osztályzat kialakításának módja és típusa:

(Az elméleti és gyakorlati vizsga beszámításának módja. Az évközi számonkérések eredményeink beszámítási módja.)

3-fokozatú értékelés

A vizsgára történő jelentkezés módja:

Az e-learning felületen keresztül.
A vizsga megismétlésének lehetőségei: A teszt egyszer, ismételten kitölthető.
A tananyag elsajátításához felhasználható nyomtatott, elektronikus és online jegyzetek, tankönyvek, segédletek és szakirodalom (online anyag esetén html cím): Baranyai Zsolt, Harsányi László; Betegbiztonság. Medicina Könyvkiadó Zrt. Budapest, 2017
A tárgyat meghirdető habilitált oktató (tantárgyfelelős) aláírása: Prof. Dr. Vásárhelyi Barna
A gesztorintézet igazgatójának aláírása: Prof. Dr. Vásárhelyi Barna
Beadás dátuma: 2020.05.15

KÖVETELMÉNYRENDSZER

Semmelweis Egyetem, Általános Orvostudományi Kar A gesztorintézet (és az esetleges közreműködő intézetek) megnevezése: <i>Farmakológiai és Farmakoterápiás Intézet</i>			
A tárgy neve: Bevezetés a farmakológiai kutatásokba (angol nyelven) Angol nyelven: Introduction to pharmacological research Német nyelven: Einführung in die pharmakologische Forschung (in English) Kreditértéke: 2 Heti óraszám: 2 előadás: gyakorlat: szeminárium: 2 Tantárgy típusa: kötelező kötelezően választható <u>szabadon választható</u>			
Tanév: 2022/2023.		minden tanév őszi és tavaszi szemeszterére	
Tantárgy kódja: AOSFRM919_1A <i>(Új tárgy esetén Dékáni Hivatal tölti ki, jóváhagyást követően)</i>			
Tantárgyfelelős neve: Dr. Zelles Tibor Munkahelye, telefonos elérhetősége: Semmelweis Egyetem, ÁOK, Farmakológiai és Farmakoterápiás Intézet; 459-1500/56297; 20/803-1040 Beosztása: egyetemi docens Habilitációjának kelte és száma: 2011; 331			
A tantárgy oktatásának célkitűzése, helye az orvostudományi képzés keretében: A kurzus célja, hogy felkeltse a hallgatókban a legfrissebb szakirodalom követése iránti igényt, tudatosítsa annak fontosságát, ismertesse a szakirodalomból nyerhető információ megszerzési módjait, valamint segítsen az információ kritikus értelmezésében és elősegítse a lényeges mondanivaló kiszűrésének, alkalmazásának és átadásának képességét is. A kurzus folyamán a hallgatók megismerkednek aktuális tudományos közleményekkel a farmakológiai kutatások területéről, fejlesztik irodalmi jártasságukat, egyénileg dolgozzák fel és prezentálják az angol nyelven publikált legfrissebb eredményeket. Megismerkednek a farmakológiai kutatások során leggyakrabban használt in vitro, ex vivo és in vivo módszerekkel is. Mindezt a tanszéken dolgozó diplomások felügyelete mellett. A kurzust az Elméleti, a Preklinikai és a Klinikai modul hallgatói számára, a 3. szemesztertől minden félévben elérhetővé kívánjuk tenni mind a magyar, mind az idegen nyelvű hallgatók számára. A kurzus nyelve angol. Véleményünk szerint fenti törekvésünk szervesen illeszkedik az Általános Orvosi-és Gyógyszerész Kar új, korszerű képzési szemléletéhez, amely nagy hangsúlyt fektet arra, hogy a hallgatók jártasságot szerezzenek a szakirodalom követésében, helyes értelmezésében és megfelelő előadói és vitakészségeket sajátítsanak el graduális képzésük alatt.			
A tárgy oktatásának helye (előadóterem, szemináriumi helyiség, stb. címe): Budapest, 1089 Nagyvárad tér 4., NET, IV. em., Knoll terem, és Zoom			
A tárgy sikeres elvégzése milyen kompetenciák megszerzését eredményezi: A legfrissebb és legfontosabb elméleti farmakológiai és orvos biológiai alapismeretek megszerzésének és helyes értelmezési módjának elsajátítása, a leszűrt lényeg átadásának képessége. Betekintés a farmakológiai felfedező kutatások módszertanába, legfrissebb irányzataiba.			
A tantárgy felvételéhez, illetve elsajátításához szükséges előtanulmányi feltétel(ek):			

Előfeltétel: Orvosi biokémia I.

Szükségesnek tartjuk emellett az alábbi tárgyak legalább egyidejű felvételét: Orvosi biokémia II., Orvosi élettan I.

A kurzus megindításának hallgatói létszámfeltételei (minimum, maximum), a hallgatók kiválasztásának módja:

A legkisebb hallgatói létszám: 10

A legmagasabb hallgató létszám: 45

A kiválasztás módja: a Neptunban történő jelentkezés sorrendje

A kurzusra történő jelentkezés módja: Neptun

A tárgy részletes tematikája:

(Az elméleti és gyakorlati oktatást órákra (hetekre) lebontva, sorszámozva külön-külön kell megadni, az előadók és a gyakorlati oktatók nevének feltüntetésével, megjelölve a vendégoktatókat. Mellékletben nem csatolható!)

Vendégoktatókra vonatkozóan minden esetben szükséges CV csatolása!)

Órák száma	Előadott téma címe	Tutor/Előadó
1-2	Methods of searching the original articles on the internet and ways of obtaining the full text version of the relevant papers. Basics of short scientific presentation.	Dr. Varga Zoltán tud. főmts.
3-4	Pharmacological modulation of mitochondrial function in ischemic heart disease.	Dr. Ferdinandy Péter egy. tanár
5-6.	New targets for drug therapy in sensorineural hearing losses.	Dr. Zelles Tibor egy. docens
7-8.	Perspectives in the research of antipsychotic agents.	Dr. Timár Júlia egy. docens
9-10.	Potentially new therapeutic indications for the RAS modulatory drugs.	Dr. Köles László egy. docens
11-12.	Recent advances in pain research.	Dr. Király Kornél egy. adjunktus
13-14.	Pharmacology of exosomes in ischemic preconditioning in the heart.	Dr. Giricz Zoltán tud. főmts.
15-16.	Ischemic neuronal damage. Can pharmacology help?	Dr. Zelles Tibor egy. docens
17-18.	Pharmacological modulation of preconditioning.	Dr. Ferdinandy Péter egy. tanár
19-20.	Opioid analgesics. Which way further?	Dr. Riba Pál egy. docens
21-22.	Increasing the lifespan. How can pharmacology help?	Dr. Miklya Ildikó egy. docens
23-24.	New directions in the drug therapy of IBD.	Dr. Zádori Zoltán egy. docens
25-26.	Drug-induced ototoxicity. Prevention by drug therapy?	Dr. Zelles Tibor egy. docens
27-28.	Pharmacology of cognitive enhancers.	Dr. Hársing László egy. tanár

Az adott tantárgy határterületi kérdéseit érintő egyéb tárgyak (kötelező és választható tárgyak egyaránt!). A tematikák lehetséges átfedései:

Orvosi biokémia, Orvosi élettan, Farmakológia. Átfedés nincs.

A tantárgy sikeres elvégzéséhez szükséges speciális tanulmányi munka:

(Pl. terepgyakorlat, kórlapelemzés, felmérés készítése, stb.)

Az előadások látogatása alapkövetelmény. Emellett szemeszterenként minden hallgatónak legalább egy cikk ismertetést kell tartani, az azt követő megbeszélésben, vitában, aktívan részt kell vennie, a feltett kérdésekre válaszolnia kell. A társak által referált közleményről véleményt kell formálnia, azzal kapcsolatban kérdéseket kell feltenni.

A foglalkozásokon való részvétel követelményei és a távolmaradás pótlásának lehetősége:

Az előadások látogatása kötelező, a jelenlétet ellenőrizzük. Négy hiányzást tartunk megengedhetőnek. Ennél több hiányzás esetén a félévet nem igazoljuk. Az előadások pótlására nincs lehetőség, azonban a megbeszéltek közlemények és az előadások ábrái, ill. távoktatás esetén az esemény felvétele az egyetem Moodle rendszerében elektronikusan hozzáférhetővé tesszük.

A megszerzett ismeretek ellenőrzésének módja a szorgalmi időszakban:

(Pl. házi feladat, beszámoló, zárthelyi stb. témaköre és időpontja, pótlásuk és javításuk lehetősége.)

A szorgalmi időszakban formális, külön számonkérés nincs. Az aktuálisan prezentáló hallgató természetesen válaszol a feltett kérdésekre, reflektál az elhangzott megjegyzésekre a tanszék diplomásai és Doktori Iskola hallgatói jelenlétében és kontrollja mellett.

A félév aláírásának követelményei: Sikeres tesztvizsga, négynél nem több hiányzás az előadásokról.

A vizsga típusa: Írásbeli teszt (egyszeres választás).

Vizsgakövetelmények:

(Elméleti vizsga esetén kérjük a tételsor megadását, gyakorlati vizsga esetén a vizsgáztatás témakörét és módját.)

A kurzus végén tesztvizsga van. Az egyszeres választásos tesztek a szemeszter során aktuálisan prezentált, referált folyóiratokban megjelent tudományos közleményekre épülő előadások anyagára kérdeznek rá. A tesztkérdések ennek megfelelően évente frissülnek.

Az osztályzat kialakításának módja és típusa:

(Az elméleti és gyakorlati vizsga beszámításának módja. Az évközi számonkérések eredményeink beszámítási módja.)

Tesztvizsga értékelése 1-5 fokozatú skálán.

A vizsgára történő jelentkezés módja: Neptun

A vizsga megismétlésének lehetőségei: Szóbeli egyeztetés alapján, indokolt esetben lehetőséget biztosítunk a pótvizsgára.

A tananyag elsajátításához felhasználható nyomtatott, elektronikus és online jegyzetek, tankönyvek, segédletek és szakirodalom (online anyag esetén html cím): A megbeszélt közlemények és az előadások ábrái, ill. távoktatás esetén az esemény felvétele az egyetem Moodle rendszerében elektronikusan hozzáférhetővé tesszük.

<https://itc.semmelweis.hu/moodle/course/view.php?id=2839>

A tárgyat meghirdető habilitált oktató (tantárgyfelelős) aláírása:

Dr. Zelles Tibor

A gesztorintézet igazgatójának aláírása:

Prof. Dr. Ferdinandy Péter

Beadás dátuma: 2020/5/18

KÖVETELMÉNYRENDSZER

Semmelweis Egyetem, Általános Orvostudományi Kar A gesztorintézet (és az esetleges közreműködő intézetek) megnevezése: Semmelweis Egyetem, Egészségügyi Technológiaértékelő és Elemzési Központ, Igazgató: Prof. Vokó Zoltán			
A tárgy neve: Bevezetés a farmakoökonómiába			
Angol nyelven: Introduction to Pharmacoeconomics			
Német nyelven:			
Kreditértéke: 1			
Heti óraszám: 1	előadás: 0,5	gyakorlat: 0,5	(kéthetente 1+1 előadás+gyakorlat, összesen 90 perc)
szeminárium: 0			
Tantárgy típusa: kötelező	kötelezően választható	szabadon választható	
Tanév: 2022/2023/I.-től évente az őszi félévben			
Tantárgy kódja: AOSETE985_1M			
GYETEFOAG1M (A GYTK-n kötelező magyar nyelvű tantárgy NEPTUN kódja, 2021/2022/I) <i>(Új tárgy esetén Dékáni Hivatal tölti ki, jóváhagyást követően)</i>			
Tantárgyfelelős neve: Dr. Inotai András (PhD, Habil)			
Munkahelye, telefonos elérhetősége: Semmelweis Egyetem, Egészségügyi Technológiaértékelő és Elemzési Központ, 06/70 430-46-45			
Beosztása: egyetemi docens			
Habilitációjának kelte és száma: 1090/2018 (ELTE)			
A tantárgy oktatásának célkitűzése, helye az orvoscépzés kurrikulumában: Az egészségügyi technológiaértékelés (HTA) az egészségügyi technológiák, így egyebek mellett a gyógyszerek különböző (klinikai, gazdasági, szervezeti, etikai) aspektusokból történő értékelése az egészségpolitikai döntéshozatal támogatására, országos közfinanszírozási vagy kórházi beruházási szinteken egyaránt. A tantárgy célja alapvető egészség- és gyógyszergazdaságtani ismeretek gyakorlatorientált átadása a hallgatók számára, annak érdekében, hogy képesek legyenek az egészségügyi technológiák ár-érték arányának meghatározására, értelmezésére és a gyógyszerárképzés illetve ártámogatás alapvető összefüggéseinek megértésére.			
A tárgy oktatásának helye (előadóterem, szemináriumi helyiség, stb. címe): 1094 Budapest, Hőgyes Endre u 7-9. Hőgyes Előadó (magyar nyelvű oktatás) (elmélet+gyakorlat), Hőgyes Szemináriumi terem (5. terem) (angol nyelvű oktatás) (elmélet+gyakorlat)			
A tárgy sikeres elvégzése milyen kompetenciák megszerzését eredményezi: egészséggazdaságtani alapfogalmak, egészségügyi technológia-értékelés alapjainak, egészség-gazdaságtani elemzések alapelemeinek, egészségnyereség- és költségek mérésének, gyógyszerárképzés alapjainak, gyógyszerpolitika alapjainak ismerete			

A tantárgy felvételéhez, illetve elsajátításához szükséges előtanulmányi feltétel(ek): szabadon választható tárgyként nincs, a GYTK-n kötelező tárgyként: Gyógyszerhatástan, Közgazdasági alapismeretek, Statisztika Gyógyszerészeknek

A kurzus megindításának hallgatói létszámfeltételei (minimum, maximum), a hallgatók kiválasztásának módja: a szabadon választható tárgynál minimum létszám nincs meghatározva, mert a tárgy a GYTK-n kötelező tantárgy (meghirdetve: minden őszi félévben)

A kurzusra történő jelentkezés módja: tárgyfelvétel a NEPTUN rendszeren keresztül

A tárgy részletes tematikája: Az oktatás elmélet+adott témához kapcsolódó gyakorlat formában történik, tömbösített formában, kéthetente két tanóra (1 elmélet + 1 gyakorlat, összesen 90 perc) időtartamban
(Az elméleti és gyakorlati oktatást órákra (hetekre) lebontva, sorszámozva külön-külön kell megadni, az előadók és a gyakorlati oktatók nevének feltüntetésével, megjelölve a vendégoktatókat. Mellékletben nem csatolható!)
Vendégoktatókra vonatkozóan minden esetben szükséges CV csatolása!)

Elméleti órák tematikája (heti bontásban):

Bevezetés a farmakoökonómiába / Introduction to Pharmacoeconomics

Óra/Class	Témakör	Topic	Oktató / Lecturer
1. hét/ Week 1 45 min	Egészségügyi piac, piaci kudarcok, egészségügyi rendszer összevetői, egészségügy finanszírozása	Health care market and market failures Elements of health care system Financing health care	Prof. Zoltán Kaló, PhD, Habil
3. hét/ Week 3 45 min	Farmakoökonómia - Egészségügyi Technológia értékelés, Egészség-gazdaságtani elemzések klasszifikációja	Pharmacoeconomics, Health Technology Assessment, Classification of economic evaluations	Prof. Zoltán Kaló, PhD, Habil
5. hét/ Week 5 45 min	Egészség-gazdaságtani elemzés lépései I - Tudományos bizonyítékok szintézise, egészségnyereség mérése (életminőség, hasznosság, életminőséggel korrigált életév)	Steps of health economic evaluation I - Evidence synthesis, health outcome measurement (quality of life, utility, quality adjusted life years)	Dr. Zsuzsanna Petykó, Dr. András Inotai, PhD, Habil
7. hét/ Week 7 45 min	Egészség-gazdaságtani elemzés lépései II – Költségek mérése, döntési szabály (küszöbérték, többkritériumú döntéshozatal)	Steps of health economic evaluation II – Measuring costs, decision rule (threshold, multicriteria decision analysis)	Dr. Balázs Nagy, PhD, Habil

9. hét/ Week 9 45 min	Egészség-gazdaságtani modellezés (klasszifikáció, felhasználhatóság)	Health economic modelling (classification, applicability)	Dr. Balázs Nagy, PhD, Habil
11. hét/ Week 11 45 min	Originális és generikus gyógyszerek árképzése	Pricing of original and generic medicines	Dr. András Inotai, PhD, Habil
13. hét/ Week 13 45 min	Gyógyszer ártámogatási rendszer, költségkontroll technikák	Pharmaceutical reimbursement system, cost control techniques	Dr. András Inotai, PhD, Habil
Számonkérés/ Evaluation 14. hét/ Week 14	Zárthelyi tesztvizsga gyakorlati jegyhez	Test type exam	

Gyakorlati órák tematikája (heti bontásban):

Bevezetés a farmakoökonómiába / Introduction to Pharmacoeconomics

Óra/Class	Témakör	Topic	Oktató / Lecturer
1. hét/ Week 1 45 min	Egészségügyi piac, piaci kudarcok, egészségügyi rendszer összetevői, egészségügy finanszírozása	Health care market and market failures Elements of health care system Financing health care	Prof. Zoltán Kaló, PhD, Habil
3. hét/ Week 3 45 min	Farmakoökonómia - Egészségügyi Technológia értékelés, Egészség-gazdaságtani elemzések klasszifikációja	Pharmacoeconomics, Health Technology Assessment, Classification of economic evaluations	Prof. Zoltán Kaló, PhD, Habil
5. hét/ Week 5 45 min	Egészség-gazdaságtani elemzés lépései I - Tudományos bizonyítékok szintézise, egészségnyereség mérése (életminőség, hasznosság, életminőséggel korrigált életév)	Steps of health economic evaluation I - Evidence synthesis, health outcome measurement (quality of life, utility, quality adjusted life years)	Dr. Zsuzsanna Petykó, Dr. András Inotai, PhD, Habil
7. hét/ Week 7 45 min	Egészség-gazdaságtani elemzés lépései II – Költségek mérése, döntési szabály (küszöbérték, többkritériumú döntéshozatal)	Steps of health economic evaluation II – Measuring costs, decision rule (threshold, multicriteria decision analysis)	Dr. Balázs Nagy, PhD, Habil

9. hét/ Week 9 45 min	Egészség-gazdaságtani modellezés (klasszifikáció, felhasználhatóság)	Health economic modelling (classification, applicability)	Dr. Balázs Nagy, PhD, Habil
11. hét/ Week 11 45 min	Originális és generikus gyógyszerek árképzése	Pricing of original and generic medicines	Dr. András Inotai, PhD, Habil
13. hét/ Week 13 45 min	Gyógyszer ártámogatási rendszer, költségkontroll technikák	Pharmaceutical reimbursement system, cost control techniques	Dr. András Inotai, PhD, Habil
Számonkérés/ Evaluation 14. hét/ Week 14	Zárthelyi tesztvizsga gyakorlati jegyhez	Test type exam	

Az adott tantárgy határterületi kérdéseit érintő egyéb tárgyak (kötelező és választható tárgyak egyaránt!). A tematikák lehetséges átfedései: Egészségügyi jogi, biztosítási és gazdasági ismeretek (Népegészségtani Intézet). Tudomásunk szerint jelenleg az AOK-n nincs egyéb egészség-gazdaságtani ismereteket oktató tantárgy.

A tantárgy sikeres elvégzéséhez szükséges speciális tanulmányi munka:
(Pl. terepgyakorlat, kórlapелеmzés, felmérés készítése, stb.) nincs

A foglalkozásokon való részvétel követelményei és a távolmaradás pótlásának lehetősége: A mulasztott órák pótlására nincs lehetőség. Az óra során elhangzott anyagról és a vetített diasorról felvétel készül, amely a félév során elérhető a hallgatók számára a Moodle rendszeren keresztül. Az órákon elektronikus jelenéti ív van. A tömbösített (minden második héten történő) oktatás miatt az aláíráshoz 1 igazolatlan távollét megengedett.

A megszerzett ismeretek ellenőrzésének módja a szorgalmi időszakban:
(Pl. házi feladat, beszámoló, zárthelyi stb. témaköre és időpontja, pótlásuk és javításuk lehetősége.)
Évközi számonkérés nincs. A félév végén a 14. oktatási héten teszt típusú írásbeli zárthelyi dolgozat a félév teljes anyagából. Az elégséges osztályzathoz minimum 40% elérése szükséges. Pótlás/javítás a vizsgaidőszak első hetében.

A félév aláírásának követelményei: Maximum 1 igazolatlan távollét.

A vizsga típusa: Gyakorlati jegy, a félév végén megírt teszt típusú írásbeli zárthelyi dolgozat eredménye alapján. Az elégséges osztályzathoz minimum 40% elérése szükséges.

Vizsgakövetelmények:

(Elméleti vizsga esetén kérjük a tételsor megadását, gyakorlati vizsga esetén a vizsgáztatás témakörét és módját.) Gyakorlati jegy, a félév végén megírt teszt típusú (Moodle platformon, max. 45 perc alatt kitölthető, nagyságrendileg 35-40 igaz/hamis, egyszerű választás ill. több helyes választás típusú tesztfeladattól álló) írásbeli zárthelyi dolgozat eredménye alapján. Az elégséges osztályzathoz minimum 40% elérése szükséges. A zárthelyivel azonos feladattípusokat tartalmazó, de rövidebb gyakorló feladatsort a hallgatókkal a félév során megosztjuk.

Az osztályzat kialakításának módja és típusa:

(Az elméleti és gyakorlati vizsga beszámításának módja. Az évközi számonkérések eredményeink beszámítási módja.) Gyakorlati jegy, a félév végén megírt teszt típusú írásbeli zárthelyi dolgozat eredménye alapján. A zárthelyi dolgozat az egész félév anyagát felöleli. Az elégséges osztályzathoz minimum 40% elérése szükséges.

Eredmény (%)	GYTK (kötelező tárgy)	ÁOK (szabadon választható tárgy)
85-100	5 (jeles)	Kiválóan megfelelt
70-84.99	4 (jó)	Kiválóan megfelelt
55-69.99	3 (közepes)	Megfelelt
40-54.99	2 (elégséges)	Megfelelt
0-39.99	1 (elégtelen)	Nem felelt meg

A vizsgára történő jelentkezés módja: A félév végén, a szorgalmi időszak 14. hetében meghirdetett órarendi időszámban van az első zárthelyi dolgozat alkalmá, az ezen történő részvétel automatikus. Az időpontot már az első órán megismerik a hallgatók.

Javítani, illetve a dolgozat írását ismételni vagy bepótolni a vizsgaidőszak első hetére meghirdetett zárthelyi dolgozat időpontban lehetséges, amelynek időpontját is az első órán megismerik a hallgatók. A 2. időpontra jelentkezni a Moodle rendszeren keresztül lehet (Scheduler).

A vizsga megismétlésének lehetőségei: Javítani, illetve a dolgozat írását ismételni vagy bepótolni a vizsgaidőszak első hetére meghirdetett zárthelyi dolgozat időpontban lehetséges, amelynek időpontját az első órán megismerik a hallgatók.

A tananyag elsajátításához felhasználható nyomtatott, elektronikus és online jegyzetek, tankönyvek, segédletek és szakirodalom (online anyag esetén html cím): Diasorok, az órán készült, félév során visszanezhető felvételek, kötelező és ajánlott irodalmak listája, gyakorló vizsgafeladatsor. Valamennyi anyag a Moodle rendszeren keresztül elérhető a tárgyat felvett hallgatók számára.

A tárgyat meghirdető habilitált oktató (tantárgyfelelős) aláírása: Dr. Inotai András, egyetemi docens
tanulmányi felelős, tantárgyfelelős

A gesztorintézet igazgatójának aláírása:
Dr. Vokó Zoltán, Igazgató, egyetemi tanár

Beadás dátuma: 2022 Április 29

KÖVETELMÉNYRENDSZER

Semmelweis Egyetem, Általános Orvostudományi Kar A gesztorintézet (és az esetleges közreműködő intézetek) megnevezése: Biofizikai és Sugárbiológiai Intézet						
A tárgy neve: Bevezetés a klinikai biostatistikába Angol nyelven¹: Introduction to the clinical biostatistics Német nyelven¹: Einführung in die klinische Biostatistik Kreditértéke: 3 Teljes óraszám: 49 előadás: 21 gyakorlat: 28 szeminárium: 0 Tantárgy típusa: kötelező kötelezően választható <u>szabadon választható</u>						
Tanév: 2022/2023 II. félév						
Tantárgy kódja²: AOSFIZ872_1M						
Tantárgyfelelős neve: Dr. Schay Gusztáv Munkahelye, telefonos elérhetősége: SE Biofizikai és Sugárbiológiai Intézet, 06-1-4591500/60200 Beosztása: egy. adj. Habilitációjának kelte és száma:						
A tantárgy oktatásának célkitűzése, helye az orvostudományi képzés keretében: Az orvostudomány egyre intenzívebben támaszkodik a statisztikára nemcsak a kutatások tervezésében, hanem a mindennapi életben is: elegendő csak a klinikai diagnosztikus tesztek értéklésére, vagy a lehetséges diagnózisok sorrendjének kialakítására gondolni. Ebben a – még mindig bevezető jellegű – választható tárgyban néhány, más specializált kurzusokon nem, vagy alig előkerülő témákat beszélünk meg: Túlélési görbék és adatok értéklése, általános lineáris és nemlineáris regressziós modellek az orvostudományban, illetve a Bayes-statisztika egyes, a medicinában is releváns alkalmazási területei.						
A tárgy oktatásának helye (előadóterem, szemináriumi helyiség, stb. címe): Az Elméleti Orvostudományi Központ Szent-Györgyi Albert előadóterme, illetve az Elméleti Orvostudományi Központ Biofizikai és Sugárbiológiai Intézet számítógépes gyakorló termei 1094 Budapest, Tűzoltó u. 37-47.); illetve adott esetben online oktatási formában.						
A tárgy sikeres elvégzése milyen kompetenciák megszerzését eredményezi: <table border="1"><tr><td>Egyes gyakran előforduló statisztikai programcsomagok használata: R,R-commender,R-studio, Stata, Tibco-Statistica.</td></tr><tr><td>A hallgatók megtanulnak kísérletes adatokat rendezni, adat-táblát tisztítani és elemzésre előkészíteni, gyakori hibákat észrevenni és javítani.</td></tr><tr><td>Diagnosztikus tesztek releváns paramétereit megismerik, értelmezni tudják: se, de, sp, NPV, PPV, stb.</td></tr><tr><td>ROC görbék értelmezésének képességét megszerzik.</td></tr><tr><td>Korreláció, regresszió értelmezése; meredekség fogalmának ismerete.</td></tr><tr><td>Confounding fogalma, regresszió a counfounding kezelésére, diagnosztikus ábrák lineáris modellre, multikollinearitás fogalma és vizsgálata, torzító pontok vizsgálata; általános lineáris regressziós</td></tr></table>	Egyes gyakran előforduló statisztikai programcsomagok használata: R,R-commender,R-studio, Stata, Tibco-Statistica.	A hallgatók megtanulnak kísérletes adatokat rendezni, adat-táblát tisztítani és elemzésre előkészíteni, gyakori hibákat észrevenni és javítani.	Diagnosztikus tesztek releváns paramétereit megismerik, értelmezni tudják: se, de, sp, NPV, PPV, stb.	ROC görbék értelmezésének képességét megszerzik.	Korreláció, regresszió értelmezése; meredekség fogalmának ismerete.	Confounding fogalma, regresszió a counfounding kezelésére, diagnosztikus ábrák lineáris modellre, multikollinearitás fogalma és vizsgálata, torzító pontok vizsgálata; általános lineáris regressziós
Egyes gyakran előforduló statisztikai programcsomagok használata: R,R-commender,R-studio, Stata, Tibco-Statistica.						
A hallgatók megtanulnak kísérletes adatokat rendezni, adat-táblát tisztítani és elemzésre előkészíteni, gyakori hibákat észrevenni és javítani.						
Diagnosztikus tesztek releváns paramétereit megismerik, értelmezni tudják: se, de, sp, NPV, PPV, stb.						
ROC görbék értelmezésének képességét megszerzik.						
Korreláció, regresszió értelmezése; meredekség fogalmának ismerete.						
Confounding fogalma, regresszió a counfounding kezelésére, diagnosztikus ábrák lineáris modellre, multikollinearitás fogalma és vizsgálata, torzító pontok vizsgálata; általános lineáris regressziós						

modell készítésének képessége.

Esélyérték, esélyhányados, logit fogalma, link függvény, logisztikus regressziós modell készítése.

Speciális adatgyűjtések, hatásos kérdések, kérdőív tesztelése, hiányzó értékek.

Túlélési adatsor alapján Kaplan-Meier görbe készítése.

Cox regresszió elvégzése, szignifikáns különbség kimutatása, döntés.

Bayes-i és frekventista valószínűség fogalmak, és összehasonlításuk értelmezése.

Priori és posztteriori valószínűségek, prior konstruálása egyes esetekre, magyarázata.

Konkrét updating számolása.

Egy bayes-i döntés menetének értelmezése.

A tantárgy felvételéhez, illetve elsajátításához szükséges előtanulmányi feltétel(ek):

Orvosi statisztika, informatika és telemedicina kötelező tantárgy elvégzése (sikeres vizsga)

A kurzus megindításának hallgatói létszámfeltételei (minimum, maximum), a hallgatók

kiválasztásának módja: Nincsen maximum és minimum létszám, a hallgatókat a jelentkezésük alapján kiválasztjuk.

A kurzusra történő jelentkezés módja:

A Neptun rendszerben.

A tárgy részletes tematikája³:

Az előadások tervezett rendje:

Hét	Előadás címe
1	Bevezetés, adatok kezelése, szoftverek
2	Adat-tábla tisztítás, helyes adatgyűjtés, Gyakori hibák, azonosításuk, kezelésük
3	Klinikai tesztek értékelése - 1 (prevalencia és cut-off fontossága)
4	Klinikai tesztek értékelése - 2 : ROC analízis
5	Regressziós modellek 1
6	Regressziós modellek 2 - általános lineáris modell
7	Regressziós modellek 3 - kategorális paraméterek kezelése
8	time-to-event kísérleti eredmények kezelése
9	Túlélési görbék összehasonlítása.
10	Kérdőíves adatok feldolgozása
11	Bayes statisztika - bevezetés, axiomák
12	Priori és posztteriori valószínűségek
13	Updating, tanulás kísérleti adatokból
14	Orvosi döntéelmélet - Bayesi következtetés

Az előadások előadói: Dr. Agócs Gergely, Dr. Kaposi András, Dr. Schay Gusztáv, Dr. Veres Dániel Sándor.

Hét	Gyakorlat címe
1	R-commander, Stata bevezető, kezelési alapok, projekt kiadás
2	minta adatsor vizsgálata, "rendbetétele"
3	prevalencia hatása az alapvető paraméterekre (de,sp,se)
4	ROC analízis
5	Korreláció, regresszió
6	Általános lineáris modell készítése
7	Logisztikus regressziós modell készítése
8	túlélési adatok vizsgálata
9	Cox analízis
10	Buktatók és elkerülésük bemutatása
11	Intuitív valószínűségfogalmak
12	Priori valószínűségeloszlások - előzetes tudás vizualizációja
13	Updating számolása egyszerű példán
14	Projekt bemutatók

A gyakorlatok oktatói: Dr. Agócs Gergely, Dr. Kaposi András, Dr. Schay Gusztáv, Dr. Veres Dániel Sándor.

A gyakorlatok és az előadások egységes szerkezetben kerülnek oktatásra, azaz nincsen éles elválasztás az előadások és a gyakorlatok között: amit elméletben megbeszélünk, azt rögtön a gyakorlatban is kipróbáljuk, elsajátítjuk. A kurzus elsősorban gyakorlat orientált, de vannak benne önállóan is alkalmazható elméleti blokkok is.

Az adott tantárgy határterületi kérdéseit érintő egyéb tárgyak (kötelező és választható tárgyak egyaránt!). A tematikák lehetséges átfedései:

Néhány fogalom – pl. átlag, gyakoriság –, illetve a tudományos publikációk értelmezése a tárgyak mindegyikénél előfordul, de ezeket itt nem soroljuk fel, gondolván az átfedés bár szignifikáns, de nem releváns.

Kötelező tárgyak:

Orvosi Biofizika I.: több leíró statisztikai fogalom, azok számítása.

Orvosi Biofizika II.: több leíró statisztikai fogalom, azok számítása.

Népegészségtan: az epidemiológiában is megjelenő fogalmak, számítások (prevalencia, incidencia, diagnosztikus tesztek paraméterei, stb.), adatbázisok, tudományos cikkek értelmezése.

Orvosi mikrobiológia: járványtani statisztikai fogalmak

Belgyógyászat II., ezen belül az infektológia: járványtani statisztikai fogalmak

Kötelezően választható tárgyak:

Klinikai vizsgálatok módszertana I – megfigyeléses vizsgálatok: leíró statisztikai fogalmak, azok számítása, hipotézisvizsgálatok gondolatmenete, eredményének értelmezése, klinikai vizsgálati típusok, torzítások

Klinikai vizsgálatok módszertana II – kísérletes vizsgálatok: leíró statisztikai fogalmak, azok számítása, hipotézisvizsgálatok gondolatmenete, eredményének értelmezése, klinikai vizsgálati típusok, torzítások

Könyvtári informatika: adatbázisok

Infektológia: járványtani statisztikai fogalmak

TDK munka: nincs átfedés - teljes egészében átfedhet tartományban bármi

Szabadon választható tárgyak:

Bevezetés a tudományos diákköri munka alapjaihoz: statisztikai fogalmak, adatbázisok kezelése
Mesterséges intelligencia szerepe az orvostudományban: diagnosztikus tesztekhez kapcsolódó fogalmak, azok számítása (pl. találati arány, szenzitivitás, specificitás, AUC)
Bioinformatika: diagnosztikus tesztekhez kapcsolódó fogalmak, azok számítása (pl. találati arány, szenzitivitás, specificitás, ROC görbe), hipotézisvizsgálatok eredményének értelmezése
Adatvizualizáció: ábrák készítése

A tantárgy sikeres elvégzéséhez szükséges speciális tanulmányi munka⁴:

Nincs ilyen.

A foglalkozásokon való részvétel követelményei és a távolmaradás pótlásának lehetősége:

Az előadásokon nem kötelező a jelenlét, de erősen javasolt. A gyakorlati foglalkozások legalább 75%-án kötelező a jelenlét.

A megszerzett ismeretek ellenőrzésének módja a szorgalmi időszakban⁵:

Nem kötelező, a tananyaggal kapcsolatos moodle tesztkérdésekkel (feleletválasztós, zárt kérdések, párosítások, stb.).

A félév aláírásának követelményei:

A gyakorlatok legalább 75 %-án való részvétel.

A vizsga típusa:

Írásbeli kollokvium.

Vizgakövetelmények⁶:

A vizsga anyaga az előadásokon és gyakorlatokon megismertek.

Módja:

írásbeli tesztvizsga, 50%-os minimális teljesítményt kell elérni a sikeres vizsgához.

A vizsgán minden előadás témakörből lesznek kérdések, felelet-választós kérdés formájában.

Az osztályzat kialakításának módja és típusa⁷: Gyakorlati jegy nincsen. A tárgy osztályzata a vizsga jegye alapján történik.

A vizsgára történő jelentkezés módja:

A Neptun rendszeren keresztül a kiírt időpontokra lehet vizsgára jelentkezni.

A vizsga megismétlésének lehetőségei:

A TVSZ szerint.

A tananyag elsajátításához felhasználható nyomtatott, elektronikus és online jegyzetek, tankönyvek, segédletek és szakirodalom (online anyag esetén html cím):

Az előadások és gyakorlatok anyaga (<http://biofiz.semmelweis.hu/>, valamint <https://itc.semmelweis.hu/moodle/> helyen lesz elérhető).

A tárgyat meghirdető habilitált oktató (tantárgyfelelős) aláírása:

A gesztorintézet igazgatójának aláírása:

Beadás dátuma:

KÖVETELMÉNYRENDSZER

Semmelweis Egyetem, Általános Orvostudományi Kar A gesztorintézet (és az esetleges közreműködő intézetek) megnevezése: Genetikai, Sejt- és Immunbiológiai Intézet
A tárgy neve: Bevezetés az epigenetikába Angol nyelven: Introduction to Epigenetics Német nyelven: Einführung in die Epigenetik Kreditértéke: 2 Heti óraszám: előadás: 2 gyakorlat: szeminárium: Tantárgy típusa: kötelező kötelezően választható <u>szabadon választható</u>
Tanév: 2022/2023.
Tantárgy kódja: AOSGEN134_1M
Tantárgyfelelős neve: Dr. Tóth Sára Munkahelye, telefonos elérhetősége: Genetikai, Sejt- és Immunbiológiai Intézet, 210-2930/56244 20-8259815 Beosztása: egyetemi docens Habilitációjának kelte és száma: 2006 (240/2006)
A tantárgy oktatásának célkitűzése, helye az orvosképzés kurrikulumában: Olyan elméleti alap biztosítása, amely lehetőséget teremt a különböző szakterületek pl. onkológia, geriátria, immunológia, neurológia, pszichiátria kórképeivel kapcsolatos egyre bővülő epigenetikai ismeretek integrálásához.
A tárgy oktatásának helye (előadóterem, szemináriumi helyiség, stb. címe): NET L16 Bp., Nagyvárad tér 4.
A tárgy sikeres elvégzése milyen kompetenciák megszerzését eredményezi: 1/ A megszerzett ismeretekre épít a Dr. Nemoda Zsófia - Dr. Arányi Tamás vezette gyakorlati epigenetika kurzus 2/ Segítségét jelenthet a kísérleti ill. diagnosztikai célú epigenetikai módszerek kiválasztásában, és eredményeik jelentőségének, korlátainak megítélésében.
A tantárgy felvételéhez, illetve elsajátításához szükséges előtanulmányi feltétel(ek): Sejttan, Genetika és Genomika,
A kurzus megindításának hallgatói létszámfeltételei (minimum, maximum), a hallgatók kiválasztásának módja: min 5 – max 20 A Neptunon történt jelentkezés sorrendjében
A kurzusra történő jelentkezés módja:

Neptun
<p>A tárgy részletes tematikája:</p> <ol style="list-style-type: none"> 1. hét: <i>Bevezetés és történeti áttekintés; epigenetikai változások szintjei, célpontjai</i> 2. hét: <i>DNS metiláció, enzimeji – de novo és fenntartó metiltranszferázok, DNS demetilázok, DNMT kölcsönhatások, TET enzimek</i> 3. hét: <i>Hisztion módosulások, citrullináció, hisztion variánsok, módosító enzimek, hisztion-kód</i> 4. hét: <i>Metilált DNS kötő fehérjék; poszt-transzkripció RNS módosítás; epitranszkriptomika; polycomb és trithorax fehérjék</i> 5. hét: <i>Kromatin remodellezés; inzulátorok; Sirtuinok</i> 6. hét: <i>Nem.kódoló RNS-ek; Transzpozonok; Paramutáció; Transzvekcio;</i> 7. hét: <i>Imprinting</i> 8. hét: <i>X inaktiváció</i> 9. hét: <i>Gametogenezis és korai egyedfejlődés-specifikus epigenetikai változások; epigenetika és az asszisztált reprodukciós technikák; iPS sejtek és az átprogramozás epigenetikai kérdései</i> 10. hét: <i>Transzgenerációs epigenézis; endokrin diszruptorok, spermium RNS, anyai viselkedés szerepe</i> 11. hét: <i>Kis molekulák; óragének; az intermedier anyagszere és a mitokondriumok epigenetikai szabályozó szerepe</i> 12. hét: <i>Karcinogenezis, tumorok és epigenetikai módosulások; mitotikus bookmarking</i> 13. hét: <i>A génextpresszió epigenetikai módosulásai az öregedés során; teloméra epigenetika; ikervizsgálatok; gyulladáshoz vezető folyamatok és autoimmunitás</i> 14. hét: <i>Viselkedés és pszichátriai kórképek</i> <p><i>Az összes előadás előadója Dr. Tóth Sára</i></p>
<p>Az adott tantárgy határterületi kérdéseit érintő egyéb tárgyak (kötelező és választható tárgyak egyaránt!). A tematikák lehetséges átfedései: Lényegi, jelentős átfedés nincs, egy-egy részlet (pl. miR-ek, DNS metiláció) több más tárgy esetén is említésre kerülhet.</p>
<p>A tantárgy sikeres elvégzéséhez szükséges speciális tanulmányi munka:</p> <p>nincs</p>
<p>A foglalkozásokon való részvétel követelményei és a távolmaradás pótlásának lehetősége:</p> <p>_____</p>
<p>A megszerzett ismeretek ellenőrzésének módja a szorgalmi időszakban:</p> <p>nincs</p>
<p>A félév aláírásának követelményei:</p> <p>_____</p>
<p>A vizsga típusa:</p> <p>Írásbeli</p>
<p>Vizsgakövetelmények:</p> <ol style="list-style-type: none"> 1. DNS metiláció; enzimeji: de novo és fenntartó metiltranszferázok; DNMT2 és az RNS metiláció; DNMT kölcsönhatások; aktív és passzív demetiláció; DNS demetilázok, TET enzimek; promóter és géntest metiláció; DNMT inhibitorok 2. Poszt-transzlációs hisztion módosulások, citrullináció és PAD enzimek; hisztion variánsok, módosító enzimek: írók, törölők, hisztion-kód, onko-hisztion módosulások; inhibitorok 3. Metilált DNS kötő fehérjék, MeCP2 és Rett-szindróma, ATRX szerepe; epitranszkriptomika; polycomb

és trithorax fehérjék; poszt-transzkripció RNS módosítás

4. Kromatin remodellezés; inzulátorok, CTCF; és kohezin; nukleoszóma repozicionálás; Sirtuinok
5. Poszt-transzkripcionális – pretranszlacionális epigenetikai szabályozás; Hosszú és rövid nem-kódoló RNS-ek; mikroRNS-ek; Transzpozonok; Paramutáció; Transzvekción;
6. Genom imprinting; lehetséges mechanizmusok: nem-kódoló RNS-en alapuló és DNS metiláció; evolúciós jelentősége; szülői érdeklentét hipotézis; példabetegségek
7. X inaktiváció; XIC,XIST, TSIX; egyéb nem-kódoló RNS-ek; specifikus hiszton módosulások és hisztonvariánsok; escape(menekülő) gének; kancsal X-inaktiváció, szerepe az autoimmun folyamatokban; X inaktiváció és dóziskompensáció; random és imprintált X inaktiváció
8. Gametogenezis és korai egyedfejlődés-specifikus epigenetikai változások; Hiszton-protamin csere; epigenetika és az asszisztált reprodukciós technikák; iPSC sejtek és az átprogramozás epigenetikai kérdései/kockázatai; nem-kódoló RNS-ek (tsRNS, piwiRNS); extracelluláris vezikulák jelentősége az RNS transzportban
9. Transzgenerációs versus multigenerációs epigenetika; spermium RNS-ek szerepe; étrend szerepe; nutriepigenetika; endokrin diszruptorok, stressz és anyai viselkedés epigenetikai hatásai
10. Kis molekulák, metabolitok; óragének; az intermedier anyagcsere és a mitokondriumok epigenetikai szabályozó szerepe; O-GlcNAC jelentősége
11. Karcinogenezis, hipo- és hipermetiláció; tumorok és epigenetikai módosulások; mitotikus bookmarking; onko-hisztonmódosulások; LOI; genom instabilitás; ALT
12. A génextpresszió epigenetikai módosulásai az öregedés során, globális hipometiláció; epigenetikai óra – metilációs óra; teloméra epigenetika; ikervizsgálatok; gyulladáshoz vezető folyamatok és autoimmunitás; ICF szindróma
13. Viselkedés és pszichátriai kórképek; élvezeti szerek (alkohol és kábítószer) epigenetikai hatásai; holokauszt transzgenerációs epigenetikai következménye

Az osztályzat kialakításának módja és típusa:

Az írásbeli vizsgafeladat 50%-nál jobb eredménye.

A vizsgára történő jelentkezés módja:

Neptun

A vizsga megismétlésének lehetőségei: A TVSZ. szerint

A tananyag elsajátításához felhasználható nyomtatott, elektronikus és online jegyzetek, tankönyvek, segédletek és szakirodalom (online anyag esetén html cím):

1. Fejlődésbiológia II. - Epigenetika és fejlődési mintázatképzés
Rauch Tibor, Varga Máté, Hoffmann Gyula
DigitalPaper.hu-Virágmandula Kft., 2015
2. Handbook of Epigenetics;The New Molecular and Medical Genetics Ed. T. Tollefsbol,
Academic Press,2011
3. Epigenetics; Edited by C. David Allis; Marie-Laure Caparros, ; Thomas Jenuwein, Danny Reinberg; Associate Editor Monika Lachlan, CSHL, 2015

A tárgyat meghirdető habilitált oktató (tantárgyfelelős) aláírása:

A gesztorintézet igazgatójának aláírása:

Beadás dátuma:2020. május 10.

Semmelweis Egyetem, Általános Orvostudományi Kar A gesztorintézet (és az esetleges közreműködő intézetek) megnevezése: Szaknyelvi Intézet			
A tárgy neve: Bevezetés az angol / francia / német / olasz / orosz / spanyol orvosi szaknyelvbe I. (A1 szint) Angol nyelven: Introduction to English / French / German / Italian / Russian / Spanish for Medical Purposes I. Német nyelven: Einführung in die medizinische Fachsprache Englisch / Französisch / Deutsch / Italienisch / Russisch / Spanisch I. Kreditértéke: 2 Heti óraszám: előadás: gyakorlat: <u>szeminárium: 2</u> Tantárgy típusa: kötelező kötelezően választható <u>szabadon választható</u>			
Tanév: 2022/2023.			
Tantárgy kódja: AOSNYE942_1M (angol); AOSNYE943_1M (francia); AOSNYE944_1M (német); AOSNYE945_1M (olasz); AOSNYE946_1M (orosz); AOSNYE947_1M (spanyol) <i>(Új tárgy esetén Dékáni Hivatal tölti ki, jóváhagyást követően)</i>			
Tantárgyfelelős neve: Dr. Fogarasi-Nuber Katalin Munkahelye, telefonos elérhetősége: Szaknyelvi Intézet (1094 Bp., Ferenc tér 15.), + 36-20-670-1330 Beosztása: igazgató Habilitációjának kelte és száma:			
A tantárgy oktatásának célkitűzése, helye az orvosképzés kurikulumában: A kurzus autentikus szaknyelvi beszédaktusokra és írott / beszélt szaknyelvi panelekre épül. Célja, hogy teljesen kezdő szintről juttassa el a hallgatókat az A2 (alsó küszöb) szaknyelvi kommunikációs szintre.			
A tárgy oktatásának helye (előadóterem, szemináriumi helyiség, stb. címe): Szaknyelvi Intézet (1094 Bp., Ferenc tér 15.)			
A tárgy sikeres elvégzése milyen kompetenciák megszerzését eredményezi: <ul style="list-style-type: none"> - ismerős szakmai témában szaknyelvi szöveg hallás utáni megértése - ismerős szakmai témában írt anamnézis, betegségleírás megértése - ismerős szakmai témában fogorvos-fogorvos, fogorvos-beteg párbeszéd hiteles lebonyolítása - ismerős szakmai témában írt magyar nyelvű szaknyelvi szöveg célnyelvi összefoglalása - beutalás, betegtájékoztató és anamnéziszórási hiteles szóbeli és írásbeli végrehajtása célnyelven 			
A tantárgy felvételéhez, illetve elsajátításához szükséges előtanulmányi feltétel(ek):-			
A kurzus megindításának hallgatói létszámfeltételei (minimum, maximum), a hallgatók kiválasztásának módja: A legkisebb hallgatói létszám: 5 A legmagasabb hallgató létszám: 20 Bárki szabadon felveheti a kurzust.			
A kurzusra történő jelentkezés módja: a Neptun-rendszeren keresztül			
A tárgy részletes tematikája: Gyak. oktatók: András Sándor (angol) Édes Éva (francia) Dr. Fogarasi-Nuber Katalin (német) Költőné Endrédi Orsolya (spanyol) Nagy Borbála (angol, német)			

Pujcsek Adél (olasz)
Sirokmány Viktória (angol)
Tereczky Adrienn (olasz)
Dr. Varga Éva Katalin (francia, orosz)
Zelnik Dávid (angol)
Zsinka Edit (német)

Tematika:

1. Bemutakozás, adatfelvétel
Készség: alapadatokkal kapcsolatos információkérés
2. Orvosi szakterületek, specialisták
Készség: Eligazodás az egészségügyi szolgáltatóhelyen
3. Testtájak, testrészek és kapcsolódó tünetek
Készségek: jelen panaszok kikérdezése
4. Betegségnevek és műtéti beavatkozások
Készség: anamnéziszfelvétel
5. Örökletes betegségek, betegségre való hajlam, halálokok
Készség: családi anamnézis felvétele
6. Fizikális vizsgálatok
Készség: utasítások megfogalmazása
7. Számonkérés, Műszeres vizsgálatok
Készség: beutalás diagnosztikai vizsgálatokra
8. A diagnózis felállítása
Készség: betegtájékoztató, valószínűség kifejezése a kórismével kapcsolatban
9. Gyógyszerformák és terápiás családok
Készség: gyógyszeralkalmazással kapcsolatos utasítások megfogalmazása
10. A sürgősségi ellátás
Készség: betegkikérdezés az ABCDE csekklista és referálás az SBAR szerint
11. Orvosi beutalás
Készség: vizsgálat vagy konzílium kérése
12. Beavatkozások, vizsgálatok menete
Készség: műtetre vagy vizsgálatokra való felkészítés, tájékoztatás
13. Számonkérés, Kontrollvizsgálat, a beteg elbocsátása
Készség: Tanácsadás
14. Szóbeli számonkérés, a szaknyelvi kompetenciák értékelése

Az adott tantárgy határterületi kérdéseit érintő egyéb tárgyak (kötelező és választható tárgyak egyaránt!). A tematikák lehetséges átfedései:-

A tantárgy sikeres elvégzéséhez szükséges speciális tanulmányi munka: -
(Pl. terepgyakorlat, kórlapelemzés, felmérés készítése, stb.)

A foglalkozásokon való részvétel követelményei és a távolmaradás pótlásának lehetősége:

Legfeljebb 3 hiányzás megengedett; ennél több hiányzás esetén a hallgató az oktatóval egyeztetett feladattal pótolhatja mulasztását (legfeljebb egy alkalommal); az a hallgató, aki a gyakorlati órák több, mint 25%-áról hiányzik, nem kaphat aláírást.

A megengedettnél több hiányzás esetén orvosi igazolás szükséges a tartós betegségről vagy kórházi kezeléssel.

A megszerzett ismeretek ellenőrzésének módja a szorgalmi időszakban:

2 zárthelyi dolgozat és szóbeli felelet (Zárthelyi dolgozatok: 7., 13. hét, felelet: 14. hét)

Téma: az elvégzett tananyag

Pótlás és javítás: órán kívüli időpontban

A félév aláírásának követelményei:

Legfeljebb 3 hiányzás megengedett; ennél több hiányzás esetén a hallgató az oktatóval egyeztetett feladattal pótolhatja mulasztását (legfeljebb egy alkalommal); az a hallgató, aki a gyakorlati órák több, mint 25%-áról hiányzik, nem kaphat aláírást; aktív részvétel az órákon; mindkét zárthelyi dolgozat és a szóbeli felelet legalább elégséges teljesítése.

A vizsga típusa: gyakorlati jegy

Vizsgakövetelmények: -**Az osztályzat kialakításának módja és típusa:**

A zárthelyi dolgozatok (a javító dolgozatokkal együtt), a felelet és az órai munka alapján kapják a hallgatók a félév végi osztályzatot. Az elégtelen zárthelyi dolgozatot meg kell ismételni – az ilyen hallgatóknak az elégtelen jegye is beleszámít a félév végi osztályzatba. A zárthelyi dolgozatok értékelése:

0–50% = elégtelen (1)

51–60% = elégséges (2)

61–75% = közepes (3)

76–89% = jó (4)

90–100% = jeles (5)

A vizsgára történő jelentkezés módja:-**A vizsga megismétlésének lehetőségei:-****A tananyag elsajátításához felhasználható nyomtatott, elektronikus és online jegyzetek, tankönyvek, segédletek és szakirodalom (online anyag esetén html cím):**

A Szaknyelvi Intézet szaknyelvoktatói által szerkesztett, autentikus orvosi dokumentációt tartalmazó tananyagok, hangfelvételek.

A tárgyat meghirdető habilitált oktató (tantárgyfelelős) aláírása:**A gesztorintézet igazgatójának aláírása:**

Beadás dátuma: 2020. 05. 15.

KÖVETELMÉNYRENDSZER

Semmelweis Egyetem, Általános Orvostudományi Kar A gesztorintézet (és az esetleges közreműködő intézetek) megnevezése: Szaknyelvi Intézet			
A tárgy neve: Bevezetés az angol / francia / német / olasz / orosz / spanyol orvosi szaknyelvbe II. (A2 szint)			
Angol nyelven: Introduction to English / French / German / Italian / Russian / Spanish for Medical Purposes II.			
Német nyelven: Einführung in die medizinische Fachsprache Englisch / Französisch / Deutsch / Italienisch / Russisch / Spanisch II.			
Kreditértéke: 2			
Heti óraszám:	előadás:	gyakorlat:	<u>szeminárium:</u> 2
Tantárgy típusa:	kötelező	kötelezően választható	<u>szabadon választható</u>
Tanév: 2022/2023.			
Tantárgy kódja: AOSNYE942_2M (angol); AOSNYE943_2M (francia); AOSNYE944_2M (német); AOSNYE945_2M (olasz); AOSNYE946_2M (orosz); AOSNYE947_2M (spanyol) <i>(Új tárgy esetén Dékáni Hivatal tölti ki, jóváhagyást követően)</i>			
Tantárgyfelelős neve: Dr. Fogarasi-Nuber Katalin			
Munkahelye, telefonos elérhetősége: Szaknyelvi Intézet (1094 Bp., Ferenc tér 15.), + 36-20-670-1330			
Beosztása: igazgató			
Habilitációjának kelte és száma:			
A tantárgy oktatásának célkitűzése, helye az orvostudományi képzés keretében: A kurzus autentikus szaknyelvi beszédaktusokra és írott / beszélt szaknyelvi panelekre épül. Célja, hogy teljesen kezdő szintről juttassa el a hallgatókat az A2-B1 (alsó küszöb) szaknyelvi kommunikációs szintre.			
A tárgy oktatásának helye (előadóterem, szemináriumi helyiség, stb. címe): Szaknyelvi Intézet (1094 Bp., Ferenc tér 15.)			
A tárgy sikeres elvégzése milyen kompetenciák megszerzését eredményezi: <ul style="list-style-type: none">- ismerős szakmai témában szaknyelvi szöveg hallás utáni megértése- ismerős szakmai témában írt anamnézis, betegségleírás megértése- ismerős szakmai témában fogorvos-fogorvos, fogorvos-beteg párbeszéd hiteles lebonyolítása- ismerős szakmai témában írt magyar nyelvű szaknyelvi szöveg célnyelvi összefoglalása- beutalás, betegtájékoztató és anamnéziszfelvétel hiteles szóbeli és írásbeli végrehajtása célnyelven			
A tantárgy felvételéhez, illetve elsajátításához szükséges előtanulmányi feltétel(ek):-			
A kurzus megindításának hallgatói létszámfeltételei (minimum, maximum), a hallgatók kiválasztásának módja: A legkisebb hallgatói létszám: 5 A legmagasabb hallgató létszám: 20 Bárki szabadon felveheti a kurzust.			
A kurzusra történő jelentkezés módja: a Neptun-rendszeren keresztül			
A tárgy részletes tematikája: Gyak. oktatók: András Sándor (angol)			

Édes Éva (francia)
Dr. Fogarasi-Nuber Katalin (német)
Költőné Endrédi Orsolya (spanyol)
Nagy Borbála (angol, német)
Pujcsek Adél (olasz)
Sirokmány Viktória (angol)
Tereczky Adrienn (olasz)
Dr. Varga Éva Katalin (francia, orosz)
Zelnik Dávid (angol)
Zsinka Edit (német)

Tematika:

1. Bemutakozás, adatfelvétel, belgyógyászati anamnéziszfelvétel
Készség: betegkikérdezés
2. Jelen panaszok felvétele és dokumentációja
Készség: tünetek szerinti betegkikérdezés
3. Fizikális és műszeres vizsgálatok, az orvosi lelet
Készség: utasítások megfogalmazása, írásbeli dokumentáció, eredményközlés
4. Kórházi felvétel, a zárójelentés műfaja
Készség: műtetre vagy vizsgálatokra való felkészítés, tájékoztatás, a zárójelentés műfaja
5. Láz, akut és fertőző betegségek
Készség: differenciál-diagnosztikailag releváns betegkikérdezés, betegtájékoztató, referálás
6. A fájdalom és jellege, az orvosi beutaló műfaja
Készség: differenciál-diagnosztikailag releváns betegkikérdezés, betegtájékoztató, betegutakkal kapcsolatos felvilágosítás, rövid beutaló írása
7. Számonkérés, Fejfájás és egyéb neurológiai tünetek
Készség: differenciál-diagnosztikailag releváns betegkikérdezés, betegtájékoztató, referálás
8. Szív- és érrendszeri tünetek, betegségek
Készség: differenciál-diagnosztikailag releváns betegkikérdezés, betegtájékoztató, referálás
9. Légzőszervi tünetek, betegségek
Készség: differenciál-diagnosztikailag releváns betegkikérdezés, betegtájékoztató, referálás
10. Gasztroenterológiai tünetek, betegségek
Készség: differenciál-diagnosztikailag releváns betegkikérdezés, betegtájékoztató, referálás
11. A húgyuti és nemi szervekkel kapcsolatos tünetek, állapotok, megbetegedések
Készség: differenciál-diagnosztikailag releváns betegkikérdezés, betegtájékoztató, referálás
12. Az érzékszervekkel kapcsolatos tünetek és megbetegedések
Készség: differenciál-diagnosztikailag releváns betegkikérdezés, betegtájékoztató, referálás
13. Számonkérés, Sérülések, sebészeti beavatkozások
Kompetencia: körülmények kikérdezése, sürgősségi ellátással kapcsolatos kommunikáció az ABCDE csekklista és a SBAR szerint
14. Szóbeli számonkérés, a szaknyelvi kompetenciák értékelése

Az adott tantárgy határterületi kérdéseit érintő egyéb tárgyak (kötelező és választható tárgyak egyaránt!). A tematikák lehetséges átfedései:-

A tantárgy sikeres elvégzéséhez szükséges speciális tanulmányi munka: -

A foglalkozásokon való részvétel követelményei és a távolmaradás pótlásának lehetősége:

Legfeljebb 3 hiányzás megengedett; ennél több hiányzás esetén a hallgató az oktatóval egyeztetett feladattal pótolhatja mulasztását (legfeljebb egy alkalommal); az a hallgató, aki a gyakorlati órák több, mint 25%-áról hiányzik, nem kaphat aláírást.

A megengedettnél több hiányzás esetén orvosi igazolás szükséges a tartós betegségről vagy kórházi kezelésről.

A megszerzett ismeretek ellenőrzésének módja a szorgalmi időszakban:

2 zárthelyi dolgozat és szóbeli felelet (Zárthelyi dolgozatok: 7., 13. hét, felelet: 14. hét)

Téma: az elvégzett tananyag

Pótlás és javítás: órán kívüli időpontban)

A félév aláírásának követelményei:

Legfeljebb 3 hiányzás megengedett; ennél több hiányzás esetén a hallgató az oktatóval egyeztetett feladattal pótolhatja mulasztását (legfeljebb egy alkalommal); az a hallgató, aki a gyakorlati órák több, mint 25%-áról hiányzik, nem kaphat aláírást; aktív részvétel az órákon; mindkét zárthelyi dolgozat és a szóbeli felelet legalább elégséges teljesítése.

A vizsga típusa: gyakorlati jegy

Vizsgakövetelmények: -

Az osztályzat kialakításának módja és típusa:

A zárthelyi dolgozatok (a javító dolgozatokkal együtt), a felelet és az órai munka alapján kapják a hallgatók a félév végi osztályzatot. Az elégtelen zárthelyi dolgozatot meg kell ismételni – az ilyen hallgatóknak az elégtelen jegye is beleszámít a félév végi osztályzatba. A zárthelyi dolgozatok értékelése:

0–50% = elégtelen (1)

51–60% = elégséges (2)

61–75% = közepes (3)

76–89% = jó (4)

90–100% = jeles (5)

A vizsgára történő jelentkezés módja:-

A vizsga megismétlésének lehetőségei:-

A tananyag elsajátításához felhasználható nyomtatott, elektronikus és online jegyzetek, tankönyvek, segédletek és szakirodalom (online anyag esetén html cím):

A Szaknyelvi Intézet szaknyelvoktatói által szerkesztett, autentikus orvosi dokumentációt tartalmazó tananyagok, hangfelvételek.

A tárgyat meghirdető habilitált oktató (tantárgyfelelős) aláírása:

A gesztorintézet igazgatójának aláírása:

Beadás dátuma: 2020. 05. 15.

KÖVETELMÉNYRENDSZER

Semmelweis Egyetem, Általános Orvostudományi Kar A gesztorintézet (és az esetleges közreműködő intézetek) megnevezése: I. Sz. Sebészeti és Intervenciós Gasztroenterológiai Klinika
A tárgy neve: Bevezetés a tudományos diákköri munka alapjaihoz Angol nyelven: Introduction to principles of students' scientific research Német nyelven: Einführung in die Grundlagen der wissenschaftlichen Studentenforschung Kreditértéke: 2 Heti óraszám: 14 hét / heti 1 óra előadás: 90 perc gyakorlat: 0 szeminárium:
Tantárgy típusa: kötelező kötelezően választható <u>szabadon választható</u>
Tanév: 2022/2023. I. félév
Tantárgy kódja: AOSSB1802_1M <i>(Új tárgy esetén Dékáni Hivatal tölti ki, jóváhagyást követően)</i>
Tantárgyfelelős neve: Prof. Dr. Szijártó Attila Munkahelye, telefonos elérhetősége: Tudományos Diákköri Tanács Beosztása: Tudományos Diákköri Tanács elnöke Habilitációjának kelte és száma: 2015. 06. 24. / 06/2015
A tantárgy oktatásának célkitűzése, helye az orvoscépzés kurrikulumában: A tárgy célja, hogy megismertesse a tudományos diákköri munka elkezdéséhez szükséges alapvető tárgyakat. Azon hallgatóknak, akik részben már hallgattak hasonló kurzust (pl.: biostatistika, etika stb.) megerősítő, ismétlő jellegű. Azok számára, akik még nem vettek részt ilyen képzésben, azoknak megalapozza a tárgyakat. Kiegészítő, szintetizáló tárgy a hallgatók TDK munkájának megkezdéséhez
A tárgy oktatásának helye (előadóterem, szemináriumi helyiség, stb. címe): Semmelweis Egyetem I. sz. Sebészeti Klinika – előadó terem
A tárgy sikeres elvégzése milyen kompetenciák megszerzését eredményezi: A TDK hallgató képessé válik alapvető kutatásszervezési készségekre, az intézetekben folyó tudományos munkákhoz könnyebben csatlakozik, azokat jobban átlátja.
A tantárgy felvételéhez, illetve elsajátításához szükséges előtanulmányi feltétel(ek): Sikeres első szemeszter, TDK regisztráció

A kurzus megindításának hallgatói létszámfeltételei (minimum, maximum), a hallgatók kiválasztásának módja:

A legkisebb hallgatói létszám 15 fő, neptun regisztráció alapján.

A kurzusra történő jelentkezés módja:

Neptun regisztráció

A tárgy részletes tematikája:

1. hét

Előadás címe: Bevezetés a tudományos diákköri munkába. Múlt és jelen. Az információ feldolgozás menete és buktatói.

Dr. Szijártó Attila
egyetemi tanár, igazgatóhelyettes
I.sz. Sebészeti Klinika

2. hét

Előadás címe: Merre tart a tudomány?

Dr. Szigeti Gyula
igazgató
Innovációs Központ

3. hét

Előadás címe: Kutatások tervezése, alap és elméleti kutatások a XXI században. Főbb irányvonalak

Prof. Dr. Mócsai Attila
egyetemi tanár, MTA doktora
Élettani Intézet

4. hét

Előadás címe: Állatkísérletekkel kapcsolatos ismertek

Dr. Szabó Györgyi
egyetemi adjunktus, intézetvezető helyettes
Kísérletes és Sebészeti Műtéttani Intézet

5. hét

Előadás címe: Kutatások bioetikai kérdései.

Prof. Dr. Kovács József
egyetemi tanár, igazgató

6. hét

Előadás címe: Biostatisztikai bevezető

Dr. Pósfai Balázs
PhD hallgató
Magyar Tudományos Akadémia, Kísértleti orvostudományi Intézet

7-8. hét

Előadás címe: Biostatisztika a napi gyakorlatban

Prof. Dr. Prohászka Zoltán
egyetemi tanár
III. Sz. Belgyógyászati Klinika

Előadás címe: Biostatisztika haladóknak

Dr. Kökény Gábor
egyetemi docens
Kóréletani Intézet

9. hét

Előadás címe: Rektori pályázatok, szakdolgozatok, publikációk, tudományos művek készítése

Dr. Fülöp András
szakorvosjelölt
I.sz. Sebészeti Klinika

10. hét

Előadás címe: Irodalomkutatás

Szluka Péter
igazgató
SE Egyetemi Könyvtár

11. hét

Előadás címe: Előadói készségek, technikák

Dr. Nagyné Dr. Baji Ildikó
főiskolai tanár, mb. tanszékvezető

12. hét

Előadás címe: Adatbázisok kezelése, big data jelentősége

Dr. Szócska Miklós
egyetemi docens, igazgató
Egészségügyi Menedzserképző Központ

13. hét

Előadás címe: Kurzus zárása, összefoglaló, tesztírás

Dr. Szijártó Attila
egyetemi tanár, igazgató helyettes
I.sz. Sebészeti Klinika

Az adott tantárgy határterületi kérdéseit érintő egyéb tárgyak (kötelező és választható tárgyak egyaránt!). A tematikák lehetséges átfedései:

Biofizika (biostatisztika), bioetika

A tantárgy sikeres elvégzéséhez szükséges speciális tanulmányi munka: -

(Pl. terepgyakorlat, kórlapelemzés, felmérés készítése, stb.)

A foglalkozásokon való részvétel követelményei és a távolmaradás pótlásának lehetősége:

írásbeli igazolás fogadható el

A megszerzett ismeretek ellenőrzésének módja a szorgalmi időszakban: -

(Pl. házi feladat, beszámoló, zárthelyi stb. témaköre és időpontja, pótlásuk és javításuk lehetősége.)

A félév aláírásának követelményei:

írásbeli tesztvizsga teljesítése

A vizsga típusa: írásbeli teszt

Vizsgakövetelmények:

60%-ra teljesített teszt (60% alatt — nem megfelelt, 60% felett - megfelelt; 80% felett - kiválóan megfelelt)

Az osztályzat kialakításának módja és típusa:

3 fokozatú.

A 14. héten tervezett évközi beszámoló sikeres teljesítése (60% - megfelelt; 80% - kiválóan megfelelt) esetén a vizsgajegy automatikusan megajánlásra kerül.

Sikertelen, vagy nem teljesített évközi beszámoló esetén a hallgatónak a vizsgaidőszakban meghirdetett írásbeli vizsgát kell teljesíteni, amit egy alkalommal ismételhet.

A vizsgára történő jelentkezés módja: Neptun rendszeren keresztül**A vizsga megisméltésének lehetőségei:** Egy alkalommal újabb teszt írása.**A tananyag elsajátításához felhasználható nyomtatott, elektronikus és online jegyzetek, tankönyvek, segédletek és szakirodalom (online anyag esetén html cím):**

Az előadásokon elhangzott ismeretek.

A tárgyat meghirdető habilitált oktató (tantárgyfelelős) aláírása:**A gesztorintézet igazgatójának aláírása:****Beadás dátuma:**

KÖVETELMÉNYRENDSZER

Semmelweis Egyetem, Általános Orvostudományi Kar
A tárgy neve: Digitális orvoslás alapjai Angol nyelven¹: Basics of digital medicine Német nyelven¹: Kreditértéke: 2 Teljes óraszám: 2 előadás: 1 gyakorlat: 1 szeminárium: Tantárgy típusa: kötelező kötelezően választható <u>szabadon választható</u> Meghirdetési gyakoriság (félévente v. évente): évente
Tanév: 2022/2023. I. félév
Tantárgy kódja²: AOSKAR811_1M
Tantárgyfelelős neve: Prof. Dr. Merkely Béla Munkahelye, telefonos elérhetősége: Semmelweis Egyetem, Városmajori Szív, és Érgyógyászati Klinika Telefon: +36-1-458-6840 E-mail: merkely.bela@gmail.com Beosztása: egyetemi tanár, rektor
A tantárgy oktatásának célkitűzése, helye az orvostudományi képzés keretében: Ismereteket a hallgatókkal a sebészetben már alkalmazott és újszerű digitális technikákat
A tárgy oktatásának helye (előadóterem, szemináriumi helyiség, stb. címe): <ul style="list-style-type: none">• 1088 Bp. Szentkirályi utca 47 1. emelet 137-138 oktató terem (Balogh – Varga)• 1094 Bp. Tűzoltó u. 58, Anatómia, Szövet- és Fejlődéstani Intézet - Előadóterem• 1094 Bp. Tűzoltó u. 58, Semmelweis Egyetem 3D Központ
A tárgy sikeres elvégzése milyen kompetenciák megszerzését eredményezi: A hallgató betekintést nyerjen a háromdimenziós, digitális módszerek és technikák sebészi/orvosi alkalmazásába. A tantárgy elméleti és gyakorlati modulból áll, melyet a Semmelweis Egyetem 3D központjában tartunk. A tárgy két részből áll, az első részben az FOK-os hallgatókkal közösen a digitális technológiák alapjait ismertetjük (digitális radiológiai képfeldolgozás, virtuális modellek létrehozása és kidolgozása, additív előállítási technikák). A második részben pedig a digitális technológiák alkalmazását mutatjuk be az orvostudomány különböző területein: kardiológia, szívsebészet, radiológia, mellkassebészet, idegsebészet. A gyakorlat során hétről hétre végig vezetjük a hallgatókat egy teljes munkafolyamaton mely során egy eset teljes digitális megtervezését végezzük, a radiológiai képfeldolgozástól, a diagnózist vagy beavatkozást segítő modell megtervezéséig és előállításáig.

A tantárgy felvételéhez, illetve elsajátításához szükséges előtanulmányi feltétel(ek):
Orvosi Biofizika, Anatómia IV.

A kurzus megindításának hallgatói létszámfeltételei (minimum, maximum), a hallgatók kiválasztásának módja:

Minimum létszám: 5 fő

Maximum létszám 10 fő

Hallgatók kiválasztása a Neptun rendszeren keresztül történik

A kurzusra történő jelentkezés módja:

Neptun rendszerben

A tárgy tematikája:

Hetek	E	Gy	Óra típus	Cím
1	2	-	Elmélet 1.	Köszöntő: Prof. Dr. Merkely Béla, Prof. Dr. Hermann Péter
			Elmélet 2.	Bevezetés, digitális workflow az általános medicinában és a fogorvoslásban (Dr. Barabás J. Imre – Dr. Palkovics Dániel)
2	1	1	Elmélet	Digitális radiológiai képalkotás, DICOM adathalmaz megtekintése, radiológiai képfeldolgozás, képalkotó informatika alapjai (Dr. Szőlősi Dávid)
			Gyakorlat	DICOM adatok megtekintése feldolgozása, kiértékelése ROI-k (Dr. Barabás J. Imre – Dr. Palkovics Dániel)
3	1	1	Elmélet	Digitális fogászati képalkotás és képfeldolgozás (Prof. Dr. Dobó-Nagy Csaba)
			Gyakorlat	Szegmentálás orvosi felhasználásra (Dr. Palkovics Dániel)
4	1	1	Elmélet	3D modellezés, CAD alapjai (Dr. Barabás J. Imre – Dr. Palkovics Dániel)
			Gyakorlat	Ismerkedés a 3D tervező szoftverekkel (Dr. Barabás J. Imre – Dr. Palkovics Dániel)
5	1	1	Elmélet	Additív előállítási technikák, azaz 3D nyomtatás (Fodor Antal)
			Gyakorlat	3D nyomtató típusok az SE 3D Laborjában (Dr. Barabás J. Imre – Dr. Palkovics Dániel)
6	1	1	Elmélet	Virtuális és 3D nyomtatott modellek alkalmazása orvosi és fogorvosi felhasználásra: anatómiai modellek, intraoperatív sablonok és individualizált beültethető graftok. (Dr. Barabás J. Imre – Dr. Palkovics Dániel)
			Gyakorlat	3D nyomtatók és optikai scannerek használata (Dr. Barabás J. Imre – Dr. Palkovics Dániel)
7	1	1	Elmélet	Intraorális scannerek indikációs területei a modern fogorvoslásban (Dr. Borbély Judit)
			Gyakorlat	Intraorális scannelés gyakorlata 3D nyomtatott modelleken (Dr. Borbély Judit)
8	1	1	Elmélet	Irányított sebészet az implantológiában (Prof. Dr. Windisch Péter)
			Gyakorlat	Irányított implantátum behelyezésének tervezése (Dr. Joób-Fancsaly Árpád)
9	2	-	Elmélet 1.	Digitális fogászati technikák a fogpótlásban és a konzerváló fogászatban (Dr. Borbély Judit)
			Elmélet 2.	Fogtechnikai laborban 3D-s munkafolyamatok bemutatása (Róth Lajos)
10	2	-	Elmélet 1.	Reverse engineering a fogszabályozásban (Dr. Felkai Tamás)
			Elmélet 2.	Digitális technikák a cranio-maxillo-faciális sebészetben (Dr. Bogdán Sándor)
11	-	2	Gyakorlat	Saját eset kiválasztása és modell alkotás

12	-	2	Gyakorlat	Modell alkotás és saját modell nyomtatása
13	-	2	Gyakorlat	Konzultáció
14	1	1	Gyakorlat	Vizsga

Az adott tantárgy határterületi kérdéseit érintő egyéb tárgyak (kötelező és választható tárgyak egyaránt!). A tematikák lehetséges átfedései:

Biofizika, Anatómia, Belgyógyászati propedeutika

A tantárgy sikeres elvégzéséhez szükséges speciális tanulmányi munka⁴:

Radiológiai képfeldolgozás, virtuális modellek létrehozása, digitális tervezés, 3D szkennelés használata

A foglalkozásokon való részvétel követelményei és a távolmaradás pótlásának lehetősége:

A tárgy oktatása kapcsán a gyakorlatokról történő hiányzás megengedett mértéke maximum 25%.

A gyakorlatokról történő hiányzás pótlására, egyéni elbírálás alapján van lehetőség

A megszerzett ismeretek ellenőrzésének módja a szorgalmi időszakban⁵:

Írásbeli számonkérésre (demonstráció) a félév során egyszer, a 6. héten kerül sor. A gyakorlatokon az egyes munkafázisok kerülnek osztályozásra.

A félév aláírásának követelményei:

A félév végi érdemjegy (gyakorlati jegy) az egyes munkafázisok (és a demonstráció) értékeléséből adódó részjegyek eredményeként kapott átlag. Az 50%, illetve a 2,51 alatti átlag esetén a félévi teljesítmény elégtelen, mely a félév végi aláírás megtagadását eredményezi.

A félév végi aláírás megszerzésének feltétele a félévvégi érdemjegy megfelelő volta, illetve a hiányzások 25% alatti értéke.

A vizsgára bocsátás feltétele: a félév végi aláírás megszerzése és a leckeönyvben történt rögzítése.

A vizsga típusa:

Kollokvium; anyaga a félév anyaga.

Vizsgakövetelmények⁶:

Kollokvium(1 félév) : A vizsga a félév tananyagának számonkérése

Az osztályzat kialakításának módja és típusa⁷:

Gyakorlati vizsga, a hallgató otthoni munkával köteles elvégezni egy általunk biztosított eset rehabilitációjának tervezését és ezt egy 10 perces prezentációban kell bemutatni (érdemjegy: 1-5 minősítéssel)

A vizsgára történő jelentkezés módja:

Neptun rendszerben

A vizsga megismétlésének lehetőségei:

Sikertelen vizsga esetén a hallgató a TVSZ-nek megfelelően újra jelentkezhet a vizsgára Neptun rendszeren keresztül

A tananyag elsajátításához felhasználható nyomtatott, elektronikus és online jegyzetek, tankönyvek, segédletek és szakirodalom (online anyag esetén html cím):

Az előadások anyagát hand-outok formájában a hallgatók számára biztosítjuk, ajánlott irodalmat jelölünk meg

A tárgyat meghirdető oktató (tantárgyfelelős) aláírása:

A gesztorintézet igazgatójának aláírása:

Beadás dátuma:

REQUIREMENTS

Semmelweis University, Faculty of Medicine Name of the managing institute (and any contributing institutes): Institute of Genomic Medicine and Rare Disorders
Name of the subject: Disruptive Technologies in Medicine in English: Disruptive Technologies in Medicine in German: Disruptive Technologien in der Medizin Credit value: 1 credit Number of lessons per week: 2 lecture: 0 practical course: 0 seminar: Subject type: compulsory course <u>elective course</u> optional course
Academic year: every II. semester since the II. semester of the 2013-2014 scholar year
Subject code: AOSGRI374_1A
Name of the course leader: Prof. Dr. Mária Judit Molnár and Dr. Bertalan Meskó His/her workplace, phone number: +36206632513 Position: Director of the Institute of Genomic Medicine and Rare Disorders Date and registration number of their habilitation: 38/ 2006 Debreceni Egyetem
Objectives of the subject, its place in the medical curriculum: The subject is introducing the students into the future of medicine in which real game-changing (disruptive) technologies have to be implemented into clinical thinking. Flexible, electronic medical tattoos and stick-on sensors can take an ECG, measure respiratory rate, check blood sugar, and transmit results seamlessly via Bluetooth. It's mobile vital sign tracking, but at a level once found only in an intensive care unit. Hearing aids or earbuds with embedded sensors will not only amplify sound but also track heart rate and movement. Such smart earpieces also could be integrated with a digital coach to cheer on a runner, or a guide to lend assistance to dementia patients. The course guides the students from the basic principle of precision medicine through gene therapeutical approaches to the world of big data in which artificial intelligence and machine learning supports the healthcare providers to the real individualized prevention, prediction, diagnostics, treatment and disease management. During the course students are forced to use social media, networking to fill out online questionnaires, prepare small presentations about the new disruptive solution.
Place where the subject is taught (address of the auditorium, seminar room, etc.): Tüzoltó Str 37-43. Budapest Hevessy Auditorium
Successful completion of the subject results in the acquisition of the following competencies: <ul style="list-style-type: none">• to be familiar with the new disruptive technologies which should be implemented in the every day patient care and prevention• to understand the basic principles of the precision medicine• to have basic knowledge about the use of neural interfaces, voice recognition• to understand be able to use AI and machine learning, machine vision for diagnostic purposes (such as facial recognition, syndrome search)• to understand robotics• to be able to use social media for medical purposes
Course prerequisites: none All students are welcome from Faculty of Medicine from 1-5 years (from Hungarian, English or German education as well)

Number of students required for the course (minimum, maximum) and method of selecting students:
minimum 30 maximum 120

How to apply for the course: NEPTUN registration

Detailed curriculum:

- I. Introduction: Maria Judit Molnar
- II. Personal Medicine – Genomic Medicine: Maria Judit Molnar
- III. Personal Medicine – Imaging and Health: Lajos Kozak
- IV. Social media in medicine : Bertalan Mesko
- V. Mobile health and the wearable sensor revolution: Viktor Molnar
- VI. Medical application of artificial intelligence: Peter Balicza
- VII. Creation: From 3D printing to the future of hospitals: Idris János Jimoh
- VIII. Biotechnology and genetherapy: Maria Judit Molnar
- IX. Methods: Optogenetics + Nanotechnology: Tamás Tompa
- X. Medical robotics: Peter Fuchs
- XI. Future of medical technology: Maria Judit Molnar
- XII. Presentation of the selected topic: Maria Judit Molnar, Idris János Jimoh
- XIII. Examination: Maria Judit Molnar, Idris János Jimoh

Other subjects concerning the border issues of the given subject (both compulsory and optional courses!).
Possible overlaps of themes: Lessons in digital health

Special study work required to successfully complete the course: small presentation about a future technology

Requirements for participation in classes and the possibility to make up for absences:
A maximum of 3 verified absences are acceptable

Methods to assess knowledge acquisition during term time:
At least two online questionnaires

Requirements for signature:

- continuous attendance at lectures
- filling out min. 1 questionnaires during the course of the semester

Type of examination:
Multiple choice test examination.

Requirements of the examination:
The clinical application of future medical technologies.

Method and type of evaluation:

(Method of calculating the final mark based on the theoretical and practical examination. How the mid-term test results are taken into account in the final mark.)

- a 5-level grading system is used
- grades are determined as a combination of end-term test grades, online questionnaire results and assessment of activity during lectures as follows:
 - 2 online questionnaires: 30 points
 - 1 online questionnaire: 15 pont
 - activity during lectures: 20 points
 - end-term test: 30 points
 - Total: 80 points
- Levels of performance:

- A – 80-72 points
- B – 71-64 points
- C – 63-56 points
- D – 55-48 points
- F – 47-0 points

How to register for the examination?: NEPTUN

Possibilities for exam retake: yes

Printed, electronic and online notes, textbooks, guides and literature (URL address for online material) to aid the acquisition of the material:

Social Media in Clinical Practice, Springer, 2013

The Guide to the Future of Medicine <http://sciencerooll.com/2013/10/30/whitepaper/>

Signature of the habilitated instructor (course leader) who announced the subject:

Signature of the Director of the Managing Institute:

Hand-in date: Budapest, 15. May. 2020.

KÖVETELMÉNYRENDSZER

Semmelweis Egyetem, Általános Orvostudományi Kar			
A gesztorintézet (és az esetleges közreműködő intézetek) megnevezése: Népegészségügyi Intézet Közreműködő Intézet: ETK- Egészségtudományi Klinikai Tanszék			
A tárgy neve: Egészséges öregedés			
Angol nyelven: Healthy aging			
Német nyelven: Gesundes Altern			
Kreditértéke: 2			
Heti óraszám: 2		előadás: gyakorlat: 0.5 szeminárium: 1,5	
Tantárgy típusa: kötelező		kötelezően választható <u>szabadon választható</u>	
Tanév: 2022/2023. II. félév			
Tantárgy kódja: AOSNEI 958_1M <i>(Új tárgy esetén Dékáni Hivatal tölti ki, jóváhagyást követően)</i>			
Tantárgyfelelős neve: Prof. Dr. Ungvári Zoltán, Munkahelye, telefonos elérhetősége: 1089 Budapest, Nagyvárad tér 4. 13. em., 210-2954 Beosztása: kutatóprofesszor Habilitációjának kelte és száma: 2020. november 23. száma: 26/2020.			
A tantárgy oktatásának célkitűzése, helye az orvostudományi képzés keretében: Az öregedés a sejtek, szövetek, szervek és az egész szervezet funkcióinak progresszív beszűkülését jelenti. Ez a mindannyiunkat érintő folyamat azonban nehezen leírható és meghatározható. A kurzus céljai között szerepel, hogy magyarázatot adjon, miért tapasztalják az idősebb emberek nagyobb valószínűséggel az olyan betegségeket, mint a szív- és érrendszeri megbetegedések és a neurodegeneratív rendellenességek. A kurzus választ ad arra, hogy milyen változások vannak ezeknek a betegségeknek a molekuláris hatterében, melyek az időskorhoz specifikusan társíthatók. A sejtszintű öregedés, a szöveti és szervi funkció beszűkülésének mechanizmusai mellett a hallgatók elmélyítik tudásukat a geriatría és az egészséges öregedés szempontjai szerint súlyozott, válogatott témakörökben. A biogerontológia és az orvostudomány az elmúlt évtizedekben nagy előrelépést tett az öregedés biológiai mechanizmusainak megértése és az emberi élet meghosszabbítása felé. Sajnos Magyarország lakossága Európában az egyik legegészségtelenebb módon öregszik. Az öregedéssel kapcsolatos betegségek hazai morbiditási és mortalitási mutatói Európában a legrosszabbak közé tartoznak. A kurzus biológiai, klinikai és epidemiológiai adatokra építve válaszokat ad arra a kérdésre, hogyan tudunk egészségesekek maradni egész életünk során.			
A tárgy oktatásának helye (előadóterem, szemináriumi helyiség, stb. címe): ONLINE Magyar/angol nyelven Semmelweis Egyetem, NET 1089 Budapest, Nagyvárad tér 4.			
A tantárgy sikeres elvégzése milyen kompetenciák megszerzését eredményezi: Az egészséges öregedés megismerése, és gyakorlati alkalmazása.			
A tantárgy felvételéhez, illetve elsajátításához szükséges előtanulmányi feltétel(ek): - A kurzus megindításának hallgatói létszámfeltételei (minimum, maximum), a hallgatók kiválasztásának módja: min 5, max 20, NEPTUN rendszerben jelentkezési sorrend szerint			

A tárgy részletes tematikája:

11 alkalommal 2 x 45 perces foglalkozások keretében az elméleti tudásanyag átadása történik, interaktív előadások formájában on-line.

A tervezett program témakörei a következők:

02.16.	1/a	Az öregedés epidemiológiája: világhelyzet, Európai Unió, Magyarország	Dr. Ádány Róza	45 perc
	1/b	Az öregedés biológiai folyamatai	Dr. Ungvári Zoltán	45 perc
02.23.	2/a	Geroscience: az öregedés biológiai mechanizmusainak a szerepe az öregedéssel kapcsolatos kórállapotok kialakulásában	Dr. Csiszár Anna	45 perc
	2/b	Egészséges öregedés: a biogerontológiától az epidemiológián át a GDP-ig	Dr. Stefano Tarantini	45 perc
03.02.	3/a	Elhízás és metabolikus betegségek szerepe a felgyorsult öregedésben	Dr. Tabák Ádám	45 perc
	3/b	Kék zónák: a táplálkozás szerepe az egészséges öregedésben	Dr. Csípő Tamás	45 perc
03.09.	4/a	A testmozgás szerepe az egészséges öregedésben	Dr. Csípő Tamás	45 perc
	4/b	A környezeti faktorok szerepe a felgyorsult öregedésben	Dr. Pándics Tamás	45 perc
03.16.	5/a	Az alvás szerepe az egészséges öregedésben	Dr. Purebl György	45 perc
	5/b	Öregedés és kardiovaszkuláris betegségek	Dr. Cseh Károly	45 perc
03.23.	6/a	Öregedés és kognitív hanyatlás	Dr. Cseh Károly	45 perc
	6/b	Öregedés és daganatos betegségek	Dr. Cseh Károly	45 perc
03.30.	7/a	Anti –aging dietary interventions	Dr. Rafael de Cabo	45 perc
	7/b		Dr. Rafael de Cabo	45 perc
04.06.	8/a	Az immunrendszer változása időskorban. Fertőző betegségek, védőoltások	Dr. Gadó Klára	45 perc
	8/b	A véralvadás változása időskorban	Dr. Gadó Klára	45 perc
04.13.	9/a	Törékeny idősek – frailty szindróma	Dr. Gadó Klára	45 perc
	9/b	Az idős betegek farmakoterápiájának sajátosságai	Dr. Gadó Klára	45 perc
04.20.	10/a	Időskor és szexualitás	Dr. Rurik Imre	45 perc
	10/b	Időskorú személyek foglalkoztatása, egészséges életpálya	Dr. Forrai Judit	45 perc
04.27.	11/a	Időskor, egészségmegőrzés, egészségfejlesztés	Dr. Papp Magor	45 perc
	11/b	Aktív idősödés, sikeres idősödés	Dr. Papp Magor	45 perc
05.11.	12	Írásbeli vizsga		

Az adott tantárgy határterületi kérdéseit érintő egyéb tárgyak (kötelező és választható tárgyak egyaránt!). A tematikák lehetséges átfedései:

-

A tantárgy sikeres elvégzéséhez szükséges speciális tanulmányi munka: -

A kurzus elvégzése után a hallgatók a következő feladatokra lesznek képesek.

1. Elmagyarázni, hogy a biológiai öregedés hogyan változik fajonként, és be azonosítani azokat a tényezőket, amelyek lassítják az öregedést a különféle modell organizmusokban (bár nem az embereknél).
2. Meghatározni az öregedés biomarkereit, amelyek hasznosak lehetnek a betegségek előrejelzésében (például az Alzheimer-kórt megjósoló 10 lipidet), és leírni az öregedéssel járó betegségek fokozott kockázati tényezőit.
3. Elmagyarázni, hogy a stressz-válasz hormonok miként gyorsíthatják fel az öregedést.
5. Meghatározni az öregedés főbb elméleteit, ideértve a kopáselméletet, az autoimmun elméletet, a keresztkötés elméletét, a szabadgyök elméletet, az antagonist pleiotropiát és a mikrobiom szerepet.
6. Leírni, hogyan változik a test összetétele az életkor előrehaladtával.
7. Elemezni, hogyan kapcsolja össze a gyulladás az öregedés krónikus betegségeinek többségét.
8. Jellemezni, hogyan vezethet a biológia, a pszichológia, a szociológia és a gazdaságtudományok integrálása az öregedési folyamat szélesebb körű megértéséhez.
9. Történeti betekintést adni, hogyan alakult az öregedéssel kapcsolatos álláspontunk az évtizedek során.
10. Meghatározni a bizonyos életkorban felmerülő funkcionális egészségügyi problémákat, a krónikus betegségeket és az ehhez kapcsolódó igényeket.
11. Részletesen elmagyarázni a várható élettartamot, és azt, hogy miért nem valószínűek a rendkívüli hosszú élettartamra vonatkozó állítások.
12. Meghatározni a genetika szerepét a szuper centenáriumban.
13. Elmagyarázni a hosszú élettartam kék zónájának elméletét, és ezen megfigyelések valószínű okait.
14. Ismertetni a memória kutatásának legújabb fejleményeit, és azt, hogy az érzelmek hogyan befolyásolják az emlékezetet az életkor előrehaladtával.
15. Jellemezni, hogy a kognitív tartalék hogyan magyarázza az Alzheimer-kór legnagyobb kockázatának kitett megfigyeléseket.
16. Megérteni, hogyan változik a depresszió és a szorongás az életkor előrehaladtával.

A foglalkozásokon való részvétel követelményei és a távolmaradás pótlásának lehetősége:
szemináriumok-gyakorlatok 75%-án való részvétel

A megszerzett ismeretek ellenőrzésének módja a szorgalmi időszakban: -

A vizsga típusa: írásban (teszt, esszé)

Vizsgakövetelmények: A szemináriumok anyaga, illetve a tantárgy itc-be feltöltött anyagai

Az osztályzat kialakításának módja és típusa: írásbeli alapján

A vizsgára történő jelentkezés módja: Neptun

A vizsga megismétlésének lehetőségei: sikertelen vizsgát követő első naptári napon lehet letenni.

A tananyag elsajátításához felhasználható nyomtatott, elektronikus és online jegyzetek, tankönyvek, segédletek és szakirodalom (online anyag esetén html cím):

A tárgyat meghirdető habilitált oktató (tantárgyfelelős) aláírása: Prof. Dr. Ungvári Zoltán

A gesztorintézet igazgatójának aláírása: Prof. Dr. Ungvári Zoltán

A közreműködő intézet vezetőjének aláírás: Prof. Dr. Gadó Klára

Beadás (módosítás) dátuma: 2022. 05. 09.

KÖVETELMÉNYRENDSZER

Semmelweis Egyetem, Általános Orvostudományi Kar A gesztorintézet (és az esetleges közreműködő intézetek) megnevezése: Szaknyelvi Intézet			
A tárgy neve: Egyetemi szaknyelvi alapvizsga felkészítő angol / francia / német / olasz / orosz / spanyol szaknyelvből (A2-B1 szint)			
Angol nyelven: Preparation Course for the University Elementary Exam in English / French / German / Italian / Russian / Spanish for Medical Purposes			
Német nyelven: Vorbereitungskurs auf die Universitäre Grundprüfung in Medizinischem Englisch / Französisch / Deutsch / Italienisch / Russisch / Spanisch			
Kreditértéke: 2			
Heti óraszám:	előadás:	gyakorlat:	<u>szeminárium: 2</u>
Tantárgy típusa:	kötelező	kötelezően választható	<u>szabadon választható</u>
Tanév: 2022/2023.			
Tantárgy kódja: AOSNYE934_1M (angol); AOSNYE935_1M (francia); AOSNYE936_1M (német); AOSNYE937_1M (olasz); AOSNYE938_1M (orosz); AOSNYE939_1M (spanyol)			
Tantárgyfelelős neve: Dr. Fogarasi-Nuber Katalin			
Munkahelye, telefonos elérhetősége: Szaknyelvi Intézet (1094 Bp., Ferenc tér 15.), + 36-20-670-1330			
Beosztása: igazgató			
Habilitációjának kelte és száma:			
A tantárgy oktatásának célkitűzése, helye az orvosképzés kurikulumában: A Szaknyelvi alapvizsga előkészítő tantárgy a hallgatók célzott felkészülését segíti az adott szaknyelvből az A2/B1 (közös) szintű egyetemi szaknyelvi alapvizsgára. A tantárgy autentikus szaknyelvi beszédaktusokra, szakszövegekre és írott/beszélt szaknyelvi panelekre épül. Célja, hogy A2 szintről juttassa el a hallgatókat az B1 (alsó közös) szaknyelvi kommunikációs szintre, és felkészítsen a szaknyelvi alapvizsgára.			
A tárgy oktatásának helye (előadóterem, szemináriumi helyiség, stb. címe): Szaknyelvi Intézet (1094 Bp., Ferenc tér 15.)			
A tárgy sikeres elvégzése milyen kompetenciák megszerzését eredményezi: <ul style="list-style-type: none">- ismerős szakmai témában szaknyelvi szöveg hallás utáni megértése- ismerős szakmai témában írt anamnézis, betegségeírás megértése- ismerős szakmai témában orvos-orvos, orvos-beteg párbeszéd hiteles lebonyolítása- ismerős szakmai témában írt magyar nyelvű szaknyelvi szöveg célnyelvi összefoglalása- a beutalás, a betegtájékoztató és az anamnéziszórási hiteles szóbeli és írásbeli végrehajtása a célnyelven			
A tantárgy felvételéhez, illetve elsajátításához szükséges előtanulmányi feltétel(ek):-			
A kurzus megindításának hallgatói létszámfeltételei (minimum, maximum), a hallgatók kiválasztásának módja: A legkisebb hallgatói létszám: 5 A legmagasabb hallgató létszám: 20 A kurzust a FOK és a GYTK hallgatói számára is nyitva áll, mindhárom kar hallgatóinak közösen (egy helyszínen és egy időpontban), de karonként differenciált tematikával tartjuk, így a fenti létszámok mind a három kar hallgatóinak összlétszámára vonatkoznak. Nagy érdeklődés esetén (több mint 10 fő) elképzelhető egy csak ÁOK hallgatóinak tartott kurzus indítása a tanári, tantermi kapacitások és az órarend figyelembevételével. Bárki szabadon felveheti a kurzust.			
A kurzusra történő jelentkezés módja: a Neptun-rendszeren keresztül			

A tárgy részletes tematikája:

Gyak. oktatók:

András Sándor (angol)

Édes Éva (francia)

Dr. Fogarasi-Nuber Katalin (német)

Költőné Endrédi Orsolya (spanyol)

Nagy, Borbála (angol, német)

Pujcsek Adél (olasz)

Sirokmány Viktória (angol)

Tereczky Adrienn (olasz)

Dr. Varga Éva Katalin (francia, orosz)

Zelnik Dávid (angol)

Zsinka Edit (német)

1. Ismerkedés, egyetemi tanulmányok, tantárgyak, szakterületek

Készség: alapadatokkal kapcsolatos információkérés, eligazodás az orvosi szakterületeken

2. Egyetemi tanulmányok bemutatása

Testtájak, testrészek és kapcsolódó tünetek

Készség: jelen panaszok kikérdezése és dokumentálása

3. Szakterület kiválasztása

Betegségek, hajlamok és műtéti beavatkozások

Készség: anamnéziszfelvétel, családi és szociális anamnézis, esetleírás összefoglalása

4. Jövőbeli szakmai tervek

Fizikális vizsgálat. Diagnózis felállítása, beutalás további vizsgálatokra, betegutak

Készség: utasítások megfogalmazása, valószínűség közlése a kórismével kapcsolatban, beutaló írása

5. Kutatási terület vagy választott szakterület bemutatása

Gyógyszertípusok és terápiás családok, javallatok és ellenjavallatok

Készség: betegtájékoztató értelmezése; gyógyszeralkalmazással kapcsolatos utasítások

6. Napi szakmai rutin

Műszeres vizsgálatok a diagnosztikában

Készség: leletek értelmezése; vizsgálati módszerek leírása, vizsgálatra való felkészítés, betegtájékoztatás; szakvélemény kérése

7. Számonkérés

Sürgősségi ellátás, elsősegélynyújtás

Készség: betegkikérdezés ABCDE csekklista és referálás SBAR szerint; esetleírás összefoglalása

8. Egészséges életmód. A szív-érrendszeri betegségek megelőzése

Szív-érrendszeri betegségek

Készség: betegkikérdezés és betegtájékoztatás, betegutak ismertetése, esetleírás összefoglalása

9. Egészséges életmód. Az egészséges táplálkozás és a mozgás szerepe

Emésztőszervi betegségek

Készség: betegkikérdezés és betegtájékoztatás, betegutak ismertetése, esetleírás összefoglalása

10. A megelőzés fontossága. Szűrővizsgálatok és védőoltások

Légzőszervi betegségek

Készség: betegkikérdezés és betegtájékoztatás, betegutak ismertetése, esetleírás összefoglalása

11. Hagyományos orvoslás és alternatív gyógymódok

Vese és a húgyutak betegségei

Készség: betegkikérdezés és betegtájékoztatás, betegutak ismertetése, esetleírás összefoglalása

12. Az alternatív gyógymódok szerepe a modern gyógyászatban

Endokrinológiai, neurológiai és metabolikus betegségek

Készség: betegkikérdezés és betegtájékoztatás, betegutak ismertetése, esetleírás összefoglalása

13. Számonkérés. Próbatvizsga

14. Próbatvizsga. Félévzárás, a félévi munka értékelése

<p>Az adott tantárgy határterületi kérdéseit érintő egyéb tárgyak (kötelező és választható tárgyak egyaránt!). A tematikák lehetséges átfedései:-</p>
<p>A tantárgy sikeres elvégzéséhez szükséges speciális tanulmányi munka: -</p>
<p>A foglalkozásokon való részvétel követelményei és a távolmaradás pótlásának lehetősége: Legfeljebb 3 hiányzás megengedett; ennél több hiányzás esetén a hallgató az oktatóval egyeztetett feladattal pótolhatja mulasztását (legfeljebb egy alkalommal); az a hallgató, aki a gyakorlati órák több, mint 25%-áról hiányzik, nem kaphat aláírást. A megengedettnél több hiányzás esetén orvosi igazolás szükséges a tartós betegségről vagy kórházi kezelésről.</p>
<p>A megszerzett ismeretek ellenőrzésének módja a szorgalmi időszakban: 2 zárthelyi dolgozat és szóbeli felelet (Zárthelyi dolgozatok: 7., 13. hét, felelet: 14. hét) Téma: az elvégzett tananyag Pótlás és javítás: órán kívüli időpontban</p>
<p>A félév aláírásának követelményei: Legfeljebb 3 hiányzás megengedett; ennél több hiányzás esetén a hallgató az oktatóval egyeztetett feladattal pótolhatja mulasztását (legfeljebb egy alkalommal); az a hallgató, aki a gyakorlati órák több, mint 25%-áról hiányzik, nem kaphat aláírást; aktív részvétel az órákon; mindkét zárthelyi dolgozat és a szóbeli felelet legalább elégséges teljesítése.</p>
<p>A vizsga típusa: gyakorlati jegy</p>
<p>Vizsgakövetelmények: -</p>
<p>Az osztályzat kialakításának módja és típusa: A zárthelyi dolgozatok (a javító dolgozatokkal együtt), a felelet és az órai munka alapján kapják a hallgatók a félév végi osztályzatot. Az elégtelen zárthelyi dolgozatot meg kell ismételni – az ilyen hallgatóknak az elégtelen jegye is beleszámít a félév végi osztályzatba. A zárthelyi dolgozatok értékelése: 0–50% = elégtelen (1) 51–60% = elégséges (2) 61–75% = közepes (3) 76–89% = jó (4) 90–100% = jeles (5)</p>
<p>A vizsgára történő jelentkezés módja:-</p>
<p>A vizsga megismétlésének lehetőségei:-</p>
<p>A tananyag elsajátításához felhasználható nyomtatott, elektronikus és online jegyzetek, tankönyvek, segédletek és szakirodalom (online anyag esetén html cím): A Szaknyelvi Intézet szaknyelvoktatói által szerkesztett, autentikus orvosi dokumentációt tartalmazó tananyagok, hangfelvételek, mintavizsgák.</p>
<p>A tárgyat meghirdető habilitált oktató (tantárgyfelelős) aláírása:</p>
<p>A gesztorintézet igazgatójának aláírása:</p>
<p>Beadás dátuma: 2020. 05. 15.</p>

KÖVETELMÉNYRENDSZER

<p>Semmelweis Egyetem, Általános Orvostudományi Kar A gesztorintézet (és az esetleges közreműködő intézetek) megnevezése:</p> <p>Pulmonológiai Klinika</p>
<p>A tárgy neve: Emeltszintű ápolástan – szabadon választható nyári gyakorlat</p> <p>Angol nyelven: Advanced nursing – facultative summer practice</p> <p>Német nyelven: Erweiterte Krankenpflegepraktikum – fakultatives Sommerpraktikum</p> <p>Kreditértéke: 2 (4 hét)</p> <p>Heti óraszám:- előadás:- gyakorlat: 168 óra/hó szeminárium: -</p> <p>Tantárgy típusa: kötelező kötelezően választható <u>szabadon választható</u></p>
<p>Tanév: 2022/2023</p>
<p>Tantárgy kódja: AOSPUL987_1M <i>(Új tárgy esetén Dékáni Hivatal tölti ki, jóváhagyást követően)</i></p>
<p>Tantárgyfelelős neve: Prof. Dr. Müller Veronika</p> <p>Munkahelye, telefonos elérhetősége: Semmelweis Egyetem Pulmonológiai Klinika, 1083 Budapest, Tömő utca 25-29. 06-1-355-9733</p> <p>Beosztása: egyetemi tanár, klinikaigazgató</p> <p>Habilitációjának kelte és száma: 2010.06.07. 307/2010</p>
<p>A tantárgy oktatásának célkitűzése, helye az orvoscépzés kurrikulumban: Emelt szintű ápolástani ismeretek pulmonológiai súlyponttal: nem invazív légzésterápiás és alváslaboratóriumi ápolói-technikusi képzési modul a betegközeli gyakorlati ismeretek fejlesztésére.</p>
<p>A tárgy oktatásának helye (előadóterem, szemináriumi helyiség, stb. címe):</p> <p>Semmelweis Egyetem Pulmonológiai Klinika 1083 Budapest VIII. kerület, Tömő u. 25-29.</p>
<p>A tárgy sikeres elvégzése milyen kompetenciák megszerzését eredményezi:</p> <p>Klinikai gyakorlatban ápolási szempontból speciális betegcsoport ellátásában emelt szintű kompetenciák megszerzése. Elődlegesen nem invazív légzésterápiában részesülők szakellátásában alkalmazott légzéstámogatás alapszintű elsajátítása, fizioterápiás alapismeretek, inhalációs gyógyszerbevitel gyakorlati alkalmazása, lélegeztetett beteg ápolása. Alvástechnikusi alapismeretek elsajátítása, mely magába foglalja a poliszomnográf megfelelő technikai felszerelését, éjszakai betegmonitorizálást, részvételt az alapszintű kiértékelésben. Nem invazív légzésterápia beállításában és monitorizálásban részvétel.</p>

A tantárgy felvételéhez, illetve elsajátításához szükséges előtanulmányi feltétel(ek):

Ápolástan gyakorlat

A kurzus megindításának hallgatói létszámfeltételei (minimum, maximum), a hallgatók kiválasztásának módja:

Minimum 2- maximum 4 fő (2-2 fő a nyári hónapokban).

A kurzusra történő jelentkezés módja:

Neptun rendszerben.

A tárgy részletes tematikája:

(Az elméleti és gyakorlati oktatást órákra (hetekre) lebontva, sorszámozva külön-külön kell megadni, az előadók és a gyakorlati oktatók nevének feltüntetésével, megjelölve a vendégoktatókat.

Mellékletben nem csatolható!

Vendégoktatókra vonatkozóan minden esetben szükséges CV csatolása!)

Tantárgyi összefoglaló

A kurzus célja emelt szintű ápolói kompetenciák elsajátítása. A nem invazív légzésterápiás osztály és az alváslabor technikai emelt szintű ismereteket igénylő műszerek készségszintű gyakorlati alkalmazása és speciális pulmonológiai ápolási ismeretek elsajátítása. A kurzus végén a hallgató képes lesz alapszinten szakápolói felügyelettel: a centrális monitorrendszer beállítások és riasztások értelmezésére és alkalmazására, inhalációs gyógyszerbevitel alkalmazására kritikus légzőszervi betegeknél, perfúziós pumpa kezelésére, vénás és egyéb katéterek ellátására, centrális vénakatéterből vér vételére, egyes mikrobiológiai mintavételekre, nem invazív légzésterápiás eszközök előkészítésére, tisztítására és a maszkok megfelelő felhelyezésére a páciensre. Az alváslaborban a poliszomnográf szakápoló/technikusi felügyelettel történő felhelyezésére, az éjszakai monitorizálás részbeni felügyeletére, hibaelhárításra, alapszintű kiértékelésre.

Egységes tantárgyi órarend

Nyári időszakban 2x4 hetes turnusokban gyakorlati oktatás. Az ápolói beosztásokhoz igazodva 12 órás műszakos beosztásban, mely magába foglal legalább 2 hétvégi és legalább 4 éjszakai műszakot.

1. hét	Hétfő	Kedd	Szerda	Csütörtök	Péntek	Szombat	Vasárnap
7:00-19:00	NILO		NILO		NILO		
2. hét	Hétfő	Kedd	Szerda	Csütörtök	Péntek	Szombat	Vasárnap
7:00-19:00 vagy 19:00-7:00	3 műszak beosztás szerint						
1. hét	Hétfő	Kedd	Szerda	Csütörtök	Péntek	Szombat	Vasárnap
7:00-19:00 vagy 19:00-7:00	4 műszak beosztás szerint (legalább 2 alváslaborban)						
1. hét	Hétfő	Kedd	Szerda	Csütörtök	Péntek	Szombat	Vasárnap
7:00-19:00	4 műszak beosztás szerint (legalább 2 alváslaborban)						

vagy
19:00-7:00

A 4 hét után gyakorlati vizsgával zárul a tárgy.

Pulmonológiai rész részletes tantárgyi tematika (A tematika tájékoztató jellegű. Az egyes előadások és gyakorlatok beosztása a tanév oktatási rendje alapján, az ünnepnapokra figyelemmel, a rendelkezésre álló szabad oktatási helyiségek alapján történik.)

1. hét. Nem invazív légzésterápiás osztály (NILO) speciális működési rendjének megismerése. Az oktatás magában foglalja az alkalmazott monitorrendszerek, infúziós pumpák, nem-invazív légzésterápiás eszközök és inhalációs eszközök működését és riasztási jellemzőit. Vénás katéterek és egyéb katéterek ellátásának oktatása. Az eszközök és ellátásban alkalmazott katéterekről oktatás és ezt követő gyakorlati vizsga után vehet részt a hallgató a műszakvezető ápoló által meghatározott feladatok felügyelettel történő ellátásában az első hét végére.

2. hét. Aktív részvétel az osztály betegeinek ellátásában műszakos beosztás szerint, műszakvezető ápoló által meghatározott feladatok ellátására.

3. hét. Alváslaborban poliszomnográf (PSG) felhelyezésének és technikai felügyeletében részvétel és oktatást követően a technikai kivitelezésben részvétel. Legalább 4 PSG ellenőrzött felhelyezése után alvástechnikus felügyeletével aktív részvétel az alváslabor éjszakai műszakjában.

4. hét. Beosztás szerint felügyelettel végzett ápolói/technikusi munka NILO-n vagy alváslaborban.

Az ápoláseleméleti és gyakorlati oktatást végzők:

Prof. Dr. Müller Veronika és Hegedűsné Ballai Judit

NILO orvosi team: Dr. Lukácsovits József, Dr. Komáromi Tamás, Dr. Rozgonyi Zsolt (AITK), Dr. Csósza Györgyi

NILO ápolói szakdolgozói team: Hajnal Zsolt, Danis Péter, Danisné Füle Judit, Biki Katalin, Deli Adrienn, Erdélyi Istvánné, Mihalik András, Vácz Erzsébet, Horváth Anna Erzsébet, Rotár Péterné, Fehérné Pokk Szilvia

Alváslabor orvosi team: Dr. Horváth Gábor, Dr. Czaller Ibolya, Dr. Enikő Bárczi, Dr. Lőrinc Polivka

Alváslabor szakdolgozói/technikusi team: Fehérné Pokk Szilvia, Danis Péter, Danisné Füle Judit, Biki Katalin

Az adott tantárgy határterületi kérdéseit érintő egyéb tárgyak (kötelező és választható tárgyak egyaránt!). A tematikák lehetséges átfedései:

Belgyógyászat, pulmonológia

A tantárgy sikeres elvégzéséhez szükséges speciális tanulmányi munka:

(Pl. terepgyakorlat, kórlapelemzés, felmérés készítése, stb.)

Nincs ilyen.

A foglalkozásokon való részvétel követelményei és a távolmaradás pótlásának lehetősége:

A tantárgyi foglalkozásokra az előre meghirdetett időpontokban kerül sor. A foglalkozásról 25%-ot meg nem haladó hiányzás megengedett. Az e fölötti hiányzást pótolni kell a

tanulmányi felelőssel vagy helyettesével történt megbeszélés alapján.

A megszerzett ismeretek ellenőrzésének módja a szorgalmi időszakban:

(Pl. házi feladat, beszámoló, zárhelyi stb. témaköre és időpontja, pótlásuk és javításuk lehetősége.)

A gyakorlat közben beszámoló, zárhelyi dolgozat nincs. A gyakorlatvezetők a hallgatók tájékoztatását követően számon kérhetik a gyakorlati ismereteiket.

A félév aláírásának követelményei:

TVSZ szerinti részvétel a foglalkozásokon.

A vizsga típusa:

Gyakorlati vizsga.

Vizgakövetelmények:

(Elméleti vizsga esetén kérjük a tételsor megadását, gyakorlati vizsga esetén a vizsgáztatás témakörét és módját.)

A vizsga formátuma helyszíni gyakorlati vizsga, melyet egy orvos és egy szakápoló közösen tart. Feltétele:

1./ a gyakorlatokon való részvétel TVSZ szerint

2./ gyakorlati vizsga az alábbi témák egyikéből:

1. A központi monitorrendszeren valamely kritikus életfunkció mutató paraméter riasztási értékeinek módosítása
2. Adott gyógyszer perfúzorbeállítása és perfúzorindítás gyakorlata, gyógyszercsere gyakorlata
3. Nem invazív légzésterápiás eszköz összekészítése lélegeztetés megindításához
4. Orrmaszk összeállítása nem invazív lélegeztetéshez
5. Orr-száj maszk összeállítása nem invazív lélegeztetéshez
6. Polysomnográf felszerelése: EEG
7. Polysomnográf felszerelése: EEG-t leszámítva valamennyi elvezetés
8. Nem invazív légzésterápiás eszköz elmosogatásának gyakorlati bemutatása
9. PSG eszköz fertőtlenítése és felszereléshez szükséges tartozékok összeállítása
10. PSG informatikai alapismeretek: új beteg beállítások bemutatása

Az osztályzat kialakításának módja és típusa:

(Az elméleti és gyakorlati vizsga beszámításának módja. Az évközi számonkérések eredményeink beszámítási módja.)

Gyakorlati vizsgán a hallgatót a tétel bemutatása után a vizsgáztató tanárok 1-5 jeggyel értékelik, ahol mindkét vizsgáztató részvizsga jegye legalább elégséges érdemjegyű.

A vizsgára történő jelentkezés módja:

Neptun rendszeren keresztül

A vizsga megismétlésének lehetőségei:

Semmelweis Egyetem Tanulmányi és Vizsgaszabályzat szerint.

A tananyag elsajátításához felhasználható nyomtatott, elektronikus és online jegyzetek, tankönyvek, segédletek és szakirodalom (online anyag esetén html cím):

-

A tárgyat meghirdető habilitált oktatók (tantárgyfelelős) aláírása:**A gesztorintézet igazgatójának aláírása:**

Beadás dátuma: 2022. 06. 06.

KÖVETELMÉNYRENDSZER

Semmelweis Egyetem, Általános Orvostudományi Kar A gesztorintézet (és az esetleges közreműködő intézetek) megnevezése: Belgyógyászati és Onkológiai Klinika
A tárgy neve: Endokrin-Anyagcsere népbetegségek Angol nyelven: Endemic endocrine-metabolic diseases Német nyelven: Endokrine und Stoffwechsellvölkerkrankungen Kreditértéke: 2 Heti óraszám: 2 előadás:1 (alkalmanként 2x45 perc) gyakorlat: 0 szeminárium: 0 Tantárgy típusa: kötelező kötelezően választható <u>szabadon választható</u>
Tanév: 2022/2023.
Tantárgy kódja: AOSBOK791_1M
Tantárgyfelelős neve: Dr. Takács István Munkahelye, telefonos elérhetősége: Belgyógyászati és Onkológiai Klinika, 061-2100279 Beosztása: igazgató egyetemi tanár Habilitációjának kelte és száma: 2011.07.09. száma: 328
A tantárgy oktatásának célkitűzése, helye az orvoscépzés kurrikulumban: A mindennapi gyakorlatban leggyakrabban előforduló endokrin és anyagcsere betegségek diagnosztikájának, kezelésének, gondozásának modern gyakorlati szemléletű megközelítése. Gyakorlatban használható tudás átadása. 7. szemesztertől minden hallgató számára javasolt, aki a gyakran előforduló hormonális eltérések gyakorlati megközelítésének szempontjait szeretné megismerni.
A tárgy oktatásának helye (előadóterem, szemináriumi helyiség, stb. címe): Semmelweis Egyetem Belgyógyászati és Onkológiai Klinika, Simonyi Tanterem, 1083 Budapest, Korányi Sándor u. 2/a
A tárgy sikeres elvégzése milyen kompetenciák megszerzését eredményezi: A mindennapi gyakorlatban leggyakrabban előforduló endokrin és anyagcsere betegségek diagnosztikájának, kezelésének, gondozásának modern gyakorlati szemléletű megközelítése
A tantárgy felvételéhez, illetve elsajátításához szükséges előtanulmányi feltétel(ek): Belgyógyászati propedeutika, Farmakológia I-II, Transzlációs medicina
A kurzus megindításának hallgatói létszámfeltételei (minimum, maximum), a hallgatók kiválasztásának módja: min. 10., maximum: 100
A kurzusra történő jelentkezés módja: Neptun rendszerben
A tárgy részletes tematikája: 1, Hyperthyreosis — tünetek, kezelés, gondozás (dr. Takács István) 2, Hypothyreosis – tünetek, kezelés, gondozás (dr. Reismann Péter) 3, A göbös pajzsmirigy kivizsgálása, kezelése – a strómától a pajzsmirigy tumorokig (Prof. Lakatos Péter) 4, A mellékpajzsmirigy betegségei — hyper- és hypocalcaemiák (Prof. Szathmári Miklós) 5, D-hormon anyagcseréje, D-hormon-hiány következményei (dr. Takács István) 6, Incidentalómák (dr. Szili Balázs) 7, Gyakori férfi és női nemi hormon eltérések (dr. Mészáros Szilvia) 8, Diabetes mellitus típusai, diagnózisa, kivizsgálása (dr. Tabák Ádám) 9, Diabetes mellitus kezelési stratégiái (Prof. Kempler Péter)

10, Diabetes mellitus szövődményei, azok kezelési lehetőségei (dr. Putz Zsuzsanna)
11, Dyslipidemiák (Prof. Gerő László)
11, Endokrin hipertóniák (dr. Barna István)
12, Konzultáció, vizsga (dr. Takács István)
Az adott tantárgy határterületi kérdéseit érintő egyéb tárgyak (kötelező és választható tárgyak egyaránt!). A tematikák lehetséges átfedései: -
A tantárgy sikeres elvégzéséhez szükséges speciális tanulmányi munka: nem szükséges (Pl. terepgyakorlat, kórlapelemzés, felmérés készítése, stb.)
A foglalkozásokon való részvétel követelményei és a távolmaradás pótlásának lehetősége: Az év közbeni tudásszint felmérés 50%-ának elvégzése (előadások végén feltett kérdésekre történő válaszadás).
A megszerzett ismeretek ellenőrzésének módja a szorgalmi időszakban: Minden előadás végén a tananyaggal kapcsolatos 5 kérdés
A félév aláírásának követelményei: Az év közbeni felmérés 50 %-ának teljesítése, a záró vizsgateszt (mely nem azonos az év közbeni felmérés kérdéseivel) legalább 50 %-os eredménye
A vizsga típusa: Írásbeli tesztvizsga. Vizsgaidőszakban három lehetséges időpontban
Vizsgakövetelmények: A záró vizsgateszt legalább 50 %-os eredménye
Az osztályzat kialakításának módja és típusa: Tesztvizsga, legalább 50%-ban sikeres válaszokkal, 1-5 érdemjeggyel
A vizsgára történő jelentkezés módja: Neptun rendszerben
A vizsga megismétlésének lehetőségei: A vizsgaidőszakban három lehetséges időpont rendelkezésre áll a vizsgára/szükség esetén ismétlésre
A tananyag elsajátításához felhasználható nyomtatott, elektronikus és online jegyzetek, tankönyvek, segédletek és szakirodalom (online anyag esetén html cím): Pajzsmirigybetegségek az orvosi gyakorlatban. Szerkesztette: Lakatos Péter, Takács István SpringMed kiadó, 2017 A csontanyagcsere betegségei. Szerkesztette: Lakatos Péter, Takács István Simmelweis Kiadó, 2012 Az endokrin és anyagcsere-betegségek gyakorlati kézikönyve, Szerkesztette: Leövey András, Nagy Endre, Paragh György, Rác Károly Medicina Kiadó, 2016
A tárgyat meghirdető habilitált oktató (tantárgyfelelős) aláírása:
A gesztorintézet igazgatójának aláírása:
Beadás dátuma: 2020. május 15.

KÖVETELMÉNYRENDSZER

Semmelweis Egyetem, Általános Orvostudományi Kar A gesztorintézet (és az esetleges közreműködő intézetek) megnevezése: Magatartástudományi Intézet
A tárgy neve: Életmód orvoslás Angol nyelven: Lifestyle medicine Német nyelven: Lebensstil-medicine Kreditértéke: 2 Heti óraszám 2 szeminárium: Tantárgy típusa: szabadon választható
Tanév: 2022/2023. 1 félév
Tantárgy kódja: AOSMAG619_1M <i>(Új tárgy esetén Dékáni Hivatal tölti ki, jóváhagyást követően)</i>
Tantárgyfelelős neve: Dr habil Lázár Imre Munkahelye, telefonos elérhetősége: SE Magatartástudományi Intézet Tel.: 06 70 3386935 Beosztása: egyetemi adjunktus Habilitációjának kelte és száma: KRE 2016 november 7. 20/2016/ EDHT egyetemi tanár (KRE) 2018.január 15. IV.-3/05632-2/2017 a tantárgy oktatói Dr habil Lázár Imre a tárgy oktatásában részt vesz Dr.Babai László, a Magyar Életmórdorvostani Társaság elnöke/2 óra/ Dr Füzéki Eszter Goethe-Universität Frankfurt am Main, Frankfurt am Main /2 óra
A tantárgy oktatásának célkitűzése, helye az orvostudományi képzés keretében: A tárgy az életmód és az egészségmegőrzés, a betegségek kockázati tényezői közötti kapcsolatokat tárgyalja, és célja az orvostanhallgatók <i>érzékenyítése</i> a magatartástudományok és az egészségfejlesztés és egészségnevelés orvosi feladatai iránt.
A tárgy oktatásának helye (előadóterem, szemináriumi helyiség, stb. címe): szemináriumterem
A tantárgy feladata a képzés céljának megvalósításában: Az életvitel medicina a preventív medicina részét képező terület, mely az egészségmegőrzéssel illetve betegségkockázatokkal kapcsolatos életviteli döntéseket vizsgálja, és azt befolyásolni szándékozik.
A tantárgy felvételéhez, illetve elsajátításához szükséges előtanulmányi feltétel(ek): nincs
A kurzus megindításának hallgatói létszámfeltételei (minimum, maximum), a hallgatók kiválasztásának módja: 20-40
A kurzusra történő jelentkezés módja: Neptun
A tárgy tematikája:

<p>1 hét szeminárium „A jó egészség megtartásának módjáról.” A „diabetica” orvostörténetivonatkozásai</p> <p>2. hét szeminárium Az egészséges életvitel orvosi szociológiai és antropológiai alapjai. Habitus és egészségmagatartás . Az egészségmagatartás módosítás etikája</p> <p>3. Egészségkockázati viselkedés fejlődéslélektani és személyiséglélektani meghatározói</p> <p>4. hét szeminárium Az életmód orvoslás és a pszichoszomatika kapcsolata. Az egészségmagatartás módosítás lehetősége – betegedukáció- és kognitív –viselkedésterápiás lehetősége, stresszmenedzsment tréningek</p> <p>5. hét szeminárium Család és életviteli egészségkockázat</p> <p>6. hét szeminárium Munkahely és életviteli egészségkockázatok, munkahely mint az életmódorvoslás színtere – diagnosztika, prevenció és intervenció</p> <p>7. hét szeminárium Életvitel orvoslás és a bio-pszichoszocio-ökológiai paradigma Alvás és életviteli egészségkockázatok</p> <p>8. hét szeminárium Táplálkozás és testkép, evészavarok és az életviteli egészségkocká</p> <p>9. hét szeminárium A mozgásszegénység egészségkockázatai és a mozgás mint gyógyszer</p> <p>10. hét szeminárium Függségek hálójában –életviteli kihívások és megoldások</p> <p>11. hét szeminárium Klinikai életmód medicina I.: viselkedésepideológiai ismeretek Belgyógyászati kórképek és az életmódorvoslás I. Kardiovaszkuláris kórképek, anyagcsere betegségek és az obezitás életvitel medicinája Gastroenterológia és életmód orvoslás. A légúti betegségek életmód medicinája.</p> <p>12. hét szeminárium Belgyógyászati kórképek és az életmódorvoslás II. Immunológiai betegségek életvitel orvoslása Balneológia és életviteli medicina</p> <p>13. Életvitel medicina a családorvosi gyakorlatban és a szakrendelői ellátásban és az öntevékeny betegcsoportok, betegklubok különös tekintettel a közvetlen és közvetett orvosi kommunikáció egészségfejlesztő gyakorlatára</p> <p>14. Tesztvizsga</p>
<p>Az adott tantárgy határterületi kérdéseit érintő egyéb tárgyak (kötelező és választható tárgyak egyaránt!). A tematikák lehetséges átfedései:</p> <p>Orvosi pszichológia 10 %</p> <p>Belgyógyászat 10 %</p> <p>Orvosi szociológia 5 %</p>
<p>A tantárgy sikeres elvégzéséhez szükséges speciális tanulmányi munka: (Pl. terepgyakorlat, kórlapelemzés, felmérés készítése, stb.)</p> <p>PPT prezentáció</p>
<p>A foglalkozásokon való részvétel követelményei és a távolmaradás pótlásának lehetősége:</p> <p>A félév végi aláíráshoz szükséges a tantárgy gyakorlatainak legalább 75%-án (azaz legalább 10 gyakorlaton) való részvétel.</p>
<p>A megszerzett ismeretek ellenőrzésének módja a szorgalmi időszakban: (Pl. házi feladat, beszámoló, zárthelyi stb. témaköre és időpontja, pótlásuk és javításuk lehetősége.)</p> <p>PPT prezentáció</p>
<p>A félév aláírásának követelményei:</p> <p>aktív órai jelenlét, PPT prezentáció</p>
<p>A vizsga típusa:</p> <p>A gyakorlati jegy a tárgy tematikáját követő tananyagot számonkérő tesztvizsga és a gyakorlatok során prezentált PPT jegyéből áll össze.</p>
<p>Vizsgakövetelmények: (Elméleti vizsga esetén kérjük a tételsor megadását, gyakorlati vizsga esetén a vizsgáztatás témakörét és módját.)</p> <p>A tárgy tematikája a számonkérés alapja,.</p>

Az osztályzat kialakításának módja és típusa:

(Az elméleti és gyakorlati vizsga beszámításának módja. Az évközi számonkérések eredményeink beszámítási módja.)

A gyakorlati jegyet a PPT és tesztvizsga átlaga adja .

A tananyag elsajátításához felhasználható nyomtatott, elektronikus és online jegyzetek, tankönyvek, segédletek és szakirodalom (online anyag esetén html cím):**A tananyag elsajátításához felhasználható jegyzetek, tankönyvek, segédletek és szakirodalom listája:**

Kötelező irodalom:

az előadások ppt-i

Ajánlott irodalom: ÉMOT ajánlások alapján

Egyetemi jegyzet a [Garry Egger](#), [Andrew Binns](#), [Stephan Rossner](#) Lifestyle Medicine: Managing Diseases of Lifestyle in the 21st Century McGraw-Hill,

és a Jeffrey I. Mechanick (Editor), Robert F. Kushner (Eds) Lifestyle Medicine: A Manual for Clinical Practice 1st ed. 2016 Edition kötetek alapján

A tárgyat meghirdető habilitált oktató (tantárgyfelelős) aláírása:

Dr habil Lázár Imre

A gesztorintézet igazgatójának aláírása:**Beadás dátuma:**

A tárgy oktatói

Dr habil Lázár Imre MD, MSc, CSc.

egyetemi adjunktus

Dr Babai László a Magyar Életmódorvostani Egyesület elnöke

Dr Füzéki Eszter

Goethe-Universität Frankfurt am Main

Institute for Occupational Social and Environmental Health

KÖVETELMÉNYRENDSZER

Semmelweis Egyetem, Általános Orvostudományi Kar A gesztorintézet (és az esetleges közreműködő intézetek) megnevezése: Semmelweis Egyetem, Farmakognóziai Intézet
A tárgy neve: Fitoterápia, gyógynövények alkalmazása a mindennapi orvosi gyakorlatban Angol nyelven: Phytotherapy Német nyelven: Phytotherapie Kreditértéke: 2 Heti óraszám: előadás: 2 tanóra, gyakorlat: 0 tanóra, szeminárium: 0 tanóra Tantárgy típusa: kötelező kötelezően választható <u>szabadon választható</u>
Tanév: 2022/2023.
Tantárgy kódja: AOSFMG515_1M
Tantárgyfelelős neve: Dr. Béni Szabolcs Munkahelye, telefonos elérhetősége: Semmelweis Egyetem, Farmakognóziai Intézet, +3614591500/55206 Beosztása: igazgató Habilitációjának kelte: 2016 és száma: 01/2016
A tantárgy oktatásának célkitűzése, helye az orvoscépzés kurrikulumában: A tantárgy célja, hogy megismertesse az orvostanhallgatókat a racionális fitoterápiában felhasználható gyógynövényekkel és a belőlük előállított gyógyszerek/tradicionális gyógyszerek és egyéb termékek összetételével, hatásával, alkalmazási módjaival, a terápiában figyelembeveendő indikációkkal, a vonatkozó farmakológiai és klinikai adatokkal, a fontosabb mellékhatásokkal és interakciókkal.
A tárgy oktatásának helye (előadóterem, szemináriumi helyiség, stb. címe): Semmelweis Egyetem II. sz. Patológiai Intézet előadóterem
A tárgy sikeres elvégzése milyen kompetenciák megszerzését eredményezi: Segít kiválasztani az önálló vagy komplementer terápiában alkalmazható megalapozott hatású és tradicionális növényi gyógyszereket. Segíti az eligazodást a sok száz forgalomban lévő növényi alapú termék között. Hozzájárul a gyógynövények valós értékeiknek megfelelő megítéléséhez, a prevencióban és terápiában való jelentőségük megismeréséhez.
A tantárgy felvételéhez, illetve elsajátításához szükséges előtanulmányi feltétel(ek): - Belgyógyászat I - Genetika és genomika - Patológia II
A kurzus megindításának hallgatói létszámfeltételei (minimum, maximum), a hallgatók kiválasztásának módja: minimum 3 fő, maximum 20 fő
A kurzusra történő jelentkezés módja: NEPTUN rendszeren keresztül

A tárgy részletes tematikája:

1. hét: A fitoterápia története és helye a gyógyszeres terápiában. A fitoterápia készítményeinek sajátosságai. Innováció a fitoterápiában.
2. hét: Fitoterapeutikumok: szinergisztikus és antagonisztikus kölcsönhatások, farmakodinámiás és farmakokinetikai kölcsönhatások. Fitoterapeutikumok farmakokinetikája, fitotechnológia szerepe a növényi hatóanyagok farmakokinetikájában.
3. hét: Fitoterapeutikumok: a hatásosság igazolásának különböző szintjei, tradicionális alkalmazás. Gyógynövény-monográfiák (EMA/HMPC, ESCOP, WHO, stb.).
4. hét: Gyógynövények és hatóanyagaik mellékhatásai. Nem megfelelő minőség, mint mellékhatások forrása.
5. hét: Központi idegrendszerre ható gyógynövények.
6. hét: Felső légúti megbetegedésekben használható gyógynövények.
7. hét: Az emésztőrendszerre ható növényi szerek.
8. hét: A hepatobiliáris rendszer kezelésében használható gyógynövények.
9. hét: Gyógynövények és metabolikus szindróma.
10. hét: Szív és érrendszerre ható gyógynövények.
11. hét: Az urogenitális rendszer megbetegedéseiben használható gyógynövények.
12. hét: Növényi gyulladáscsökkentők és fájdalomcsillapítók.
13. hét: A bőrgyógyászat és kozmetika gyógynövényei.
14. hét: Immunmoduláns és adaptogén gyógynövények. Gyógynövények a tumoros megbetegedések megelőzésében és kiegészítő terápiájában.

Az adott tantárgy határterületi kérdéseit érintő egyéb tárgyak (kötelező és választható tárgyak egyaránt!). A tematikák lehetséges átfedései:

-

A tantárgy sikeres elvégzéséhez szükséges speciális tanulmányi munka:

(Pl. terepgyakorlat, kórlapelemzés, felmérés készítése, stb.)

-

A foglalkozásokon való részvétel követelményei és a távolmaradás pótlásának lehetősége:
előadások látogatása, szükség esetén konzultáció**A megszerzett ismeretek ellenőrzésének módja a szorgalmi időszakban:**

(Pl. házi feladat, beszámoló, zárthelyi stb. témaköre és időpontja, pótlásuk és javításuk lehetősége.)

-

A félév aláírásának követelményei:

előadásokon való aktív részvétel

A vizsga típusa:

szóbeli vizsga

Vizsgakövetelmények:

az előadások anyagának ismerete

Tételsor:

1. A fitoterápia helye a gyógyszeres terápiában. A fitoterápiás készítmények jellemzői (szinergizmus, antagonizmus, több támadáspontú hatás, multidrogr rezisztencia és gyógynövények).
2. Mellékhatások, interakciók a fitoterápiában.
3. A központi idegrendszerre ható gyógynövények. Antidepresszánsok, nyugtatók.
4. A szív-érrendszer fitoterápiás szerelei.
5. Kognitív funkciók javítása gyógynövényekkel.
6. Lipidanyagcsere befolyásolása gyógynövényekkel.

7. Felsőlégtúti megbetegedések terápiájában alkalmazható gyógynövények.
8. A gyomor- béltraktus megbetegedéseiben használható gyógynövények.
9. A hepatobiliáris rendszer terápiájában fontos gyógynövények.
10. Az urogenitális rendszer megbetegedéseiben használható gyógynövények.
11. Mozgásszervi megbetegedések és gyógynövények. Gyulladáscsökkentők.
12. Adaptogének.
13. A bőrgyógyászatban és kozmetikában jelentős gyógynövények.
14. Gyógynövények a daganatos megbetegedések kiegészítő terápiájában.

Az osztályzat kialakításának módja és típusa:
szóbeli vizsga, háromfokozatú értékelés

A vizsgára történő jelentkezés módja:
NEPTUN rendszeren keresztül

A vizsga megismétlésének lehetőségei:
NEPTUN rendszer

A tananyag elsajátításához felhasználható nyomtatott, elektronikus és online jegyzetek, tankönyvek, segédletek és szakirodalom (online anyag esetén html cím):

- előadások diasora
- EMA növényi gyógyszer-monográfiák: <https://www.ema.europa.eu/en/medicines/>
- WHO gyógynövény-monográfiák: <https://apps.who.int/iris/handle/10665/42052>
- Bone K., Mills S. (2013) Principles and Practice of Phytotherapy. 2. kiadás, Churchill Livingstone.
- Williamson E., Driver S., Baxter K. (2010) Stockley's Herbal Medicines Interactions. Pharmaceutical Press, London-Chicago.
- Aranson J.K. (ed.) (2009) Meyler's Side Effects of Herbal Medicine. Elsevier, Amsterdam-Tokyo.

A tárgyat meghirdető habilitált oktató (tantárgyfelelős) aláírása:

A gesztorintézet igazgatójának aláírása:

Beadás dátuma:

KÖVETELMÉNYRENDSZER

Semmelweis Egyetem, Általános Orvostudományi Kar A gesztorintézet (és az esetleges közreműködő intézetek) megnevezése: Népegészségtani Intézet
A tárgy neve: Foglalkozás-orvostan Angol nyelven: Occupational medicine Német nyelven: Arbeitsmedizin Kreditértéke: 2 Heti óraszám: 2 előadás: gyakorlat: 0,5 szeminárium: 1,5 Tantárgy típusa: kötelező kötelezően választható <u>szabadon választható</u>
Tanév: 2022/2023
Tantárgy kódja: AOSNEI875_1M <i>(Új tárgy esetén Dékáni Hivatal tölti ki, jóváhagyást követően)</i>
Tantárgyfelelős neve: Prof. Dr. Cseh Károly Munkahelye, telefonos elérhetősége: Semmelweis Egyetem, ÁOK, Népegészségtani Intézet Beosztása: egyetemi tanár Habilitációjának kelte és száma: MTA Doktora 4039/2002.
A tantárgy oktatásának célkitűzése, helye az orvoscépzés kurrikulumában: A foglalkozás-orvostan oktatásának célja, hogy minden általános orvos ismerje és felismerje a foglalkozási eredetű megbetegedéseket, és tudja mi a teendő ezek előfordulása esetén, illetve milyen módon megelőzhetők.
A tárgy oktatásának helye (előadóterem, szemináriumi helyiség, stb. címe): NET L-01
A tárgy sikeres elvégzése milyen kompetenciák megszerzését eredményezi: A hallgató tudja, hogy mely betegségek esetén kell gondolni a foglalkozási eredetre. Ismeri, hogy milyen vizsgálatok szükségesek a foglalkozási betegségek diagnosztikájához. Tudja, hogy kell munkaköri alkalmassági vizsgálatot végezni, milyen vizsgálatokra van szükség a foglalkozási betegségek megelőzése, korai diagnosztikája érdekében.
A tantárgy felvételéhez, illetve elsajátításához szükséges előtanulmányi feltétel(ek): Patológia, Mikrobiológia
A kurzus megindításának hallgatói létszámfeltételei (minimum, maximum), a hallgatók kiválasztásának módja: minimum 5, maximum 20
A kurzusra történő jelentkezés módja: Neptunon keresztül
A tárgy részletes tematikája: <i>(Az elméleti és gyakorlati oktatást órákra (hetekre) lebontva, sorszámozva külön-külön kell megadni, az előadók és a gyakorlati oktatók nevének feltüntetésével, megjelölve a vendégoktatókat. Mellékletben nem csatolható! Vendégoktatókra vonatkozóan minden esetben szükséges CV csatolása!)</i> 1. Foglalkozás-orvostan története, fejlődése. Foglalkozás-orvostan Magyarországon. Jogszabályok, alkalmassági vizsgálatok. Foglalkozás-orvostan a világon, az Európai Unióban.

<p>Jogsabályok Fokozott expozíció, foglalkozási megbetegedések megítélése, vizsgálata – Prof. Dr. Cseh Károly</p> <ol style="list-style-type: none"> 2. Foglalkozási ártalmak I. (váz-, izomrendszer sérülései, szem sérülései, halláscsökkenés) – Dr. Horváth Ferenc 3. Foglalkozási ártalmak II. (fizikai kóroki tényezők okozta sérülések) – Dr. Horváth Ferenc 4. Foglalkozási tüdőbetegségek. Felső légutak megbetegedései – Dr. Horváth Ferenc 5. Foglalkozási hematológiai betegségek. Foglalkozási daganatos betegségek. – Dr. Horváth Ferenc 6. Foglalkozási fertőző betegségek. Foglalkozási bőrbetegségek – Dr. Horváth Ferenc 7. Szív-, érrendszeri, máj és vese toxikológia – Dr. Horváth Ferenc 8. Foglalkozási toxikológia. Biológiai monitorozás – Dr. Horváth Ferenc 9. Ergonómiai kóroki tényezők. Jogosítvány, lőfegyver, gépkezelői alkalmasság megítélése – Prof. Dr. Cseh Károly 10. Egészségfejlesztés a munkahelyeken – Dr. Horváth Ferenc 11. Foglalkozás-egészségügyi szakápoló feladatai 12. Munkavédelem, munkahigiéne, foglalkozási balesetek Magyarországon, az Európai Unióban Kockázat értékelés, fontosabb munkahelyi kockázatok – Dr. Janik Leonárd 13. Foglalkozási betegségek megelőzése. Egyéni védőeszközök – Dr. Horváth Ferenc 14. Foglalkozás-egészségügyi praxis szervezése – Dr. Janik Leonárd
<p>Az adott tantárgy határterületi kérdéseit érintő egyéb tárgyak (kötelező és választható tárgyak egyaránt!). A tematikák lehetséges átfedései: Népegészségtan, Belgyógyászat, Pulmonológia, Bőrgyógyászat, Fül-orr-gégészet</p>
<p>A tantárgy sikeres elvégzéséhez szükséges speciális tanulmányi munka:- (Pl. terepgyakorlat, kórlapelemzés, felmérés készítése, stb.)</p>
<p>A foglalkozásokon való részvétel követelményei és a távolmaradás pótlásának lehetősége: szemináriumok-gyakorlatok 75%-án való részvétel</p>
<p>A megszerzett ismeretek ellenőrzésének módja a szorgalmi időszakban:- (Pl. házi feladat, beszámoló, zárthelyi stb. témaköre és időpontja, pótlásuk és javításuk lehetősége.)</p>
<p>A félév aláírásának követelményei: TVSZ 29. § [Az aláírás] (2) a gyakorlati foglalkozásokon, szemináriumokon legalább 75%-os jelenléti, részvételi követelményt teljesít</p>
<p>A vizsga típusa: írásbeli tesztvizsga</p>
<p>Vizgákövetelmények: A szemináriumok és gyakorlatok anyaga, illetve a tantárgy itc-be feltöltött anyagai (Elméleti vizsga esetén kérjük a tételsor megadását, gyakorlati vizsga esetén a vizsgáztatás témakörét és módját.)</p>
<p>Az osztályzat kialakításának módja és típusa: írásbeli teszt alapján (Az elméleti és gyakorlati vizsga beszámításának módja. Az évközi számonkérések eredményeink beszámítási módja.)</p>
<p>A vizsgára történő jelentkezés módja: neptunban</p>
<p>A vizsga megismétlésének lehetőségei: sikertelen vizsgát követő első naptári napon lehet letenni.</p>
<p>A tananyag elsajátításához felhasználható nyomtatott, elektronikus és online jegyzetek, tankönyvek, segédletek és szakirodalom (online anyag esetén html cím): CURRENT Occupational & Environmental Medicine, Fifth Edition, 2014 McGraw-Hill Education</p>
<p>A tárgyat meghirdető habilitált oktató (tantárgyfelelős) aláírása:</p>
<p>A gesztorintézet igazgatójának aláírása:</p>
<p>Beadás dátuma: 2021. március 16.</p>

KÖVETELMÉNYRENDSZER

Semmelweis Egyetem, Általános Orvostudományi Kar A gesztorintézet (és az esetleges közreműködő intézetek) megnevezése: Anatómiai, Szövet- és Fejlődéstani Intézet
A tárgy neve: Funkcionális idegrendszeri egységek neuroanatómiája I. Angol nyelven¹: - Német nyelven¹: - Kreditértéke: 1 Teljes óraszám: 1 előadás: 1 gyakorlat: 0 szeminárium: 0 Tantárgy típusa: kötelező kötelezően választható <u>szabadon választható</u>
Tanév: 2022/2023., őszi szemeszter
Tantárgy kódja²: AOSANT988_1M
Tantárgyfelelős neve: Dr. Alpár Alán, egyetemi tanár Munkahelye, telefonos elérhetősége: Semmelweis Egyetem, Anatómiai, Szövet- és Fejlődéstani Intézet, +36-1-459-1500/53609 Beosztása: intézetigazgató, egyetemi tanár Habilitációjának kelte és száma: Karolinska Intézet, Svédország, 2012, Honosítva Semmelweis Egyetem, 2014, száma: 13/2014
A tantárgy oktatásának célkitűzése, helye az orvostudományi képzés keretében: A kurzus azon IV. vagy V. éves orvostanhallgatók számára indul, akik neurologia/psychiatria tárgyak irányában érdeklődnek. Részletes neuroanatómiai ismereteket tanít, mely a különböző funkcionális rendszerek struktúráit és működését elemzi, klinikai kitekintéssel. Betekintést nyújt a neuromorfológiai és neurobiológiai kutatási módszertanba.
A tárgy oktatásának helye (előadóterem, szemináriumi helyiség, stb. címe): Semmelweis Egyetem, Anatómiai, Szövet- és Fejlődéstani Intézet, Budapest 1094, Tűzoltó utca 58.
A tárgy sikeres elvégzése milyen kompetenciák megszerzését eredményezi: Neuromorfológiai ismeretek, a központi és perifériás idegrendszer funkcionális egységei. Neuromorfológiai és neurobiológiai kutatási módszerek elve és alapjai. Az orvostanhallgatók PhD hallgatókkal együtt, egy már létező és azonos nevű PhD kurzus keretében hallgatják a tárgyat.
A tantárgy felvételéhez, illetve elsajátításához szükséges előtanulmányi feltétel(ek): Makroszkópos anatómia és fejlődés II., Mikroszkópos anatómia és fejlődés II.
A kurzus megindításának hallgatói létszámfeltételei (minimum, maximum), a hallgatók kiválasztásának módja: Akár 1 fővel is indítható, mert a kurzus egyúttal PhD kurzusként is működik. Maximum 20 fő. NEPTUN rendszerben történő regisztráció alapján.
A kurzusra történő jelentkezés módja: A NEPTUN rendszeren keresztül.
A tárgy részletes tematikája³: <i>Előadások tematikája</i> 1. Alpár Alán: Agypályák – neurotranszmitterek – neuronális szabályozó hálózatok – „connectomics”

2. Alpár Alán: Autonóm idegrendszeri szabályozás – biogén aminerg és cholinerg pályák
3. Alpár Alán: Szomato- és viszceroszenzoros rendszer – érzékelés – a fájdalom neuroanatómiája
4. Alpár Alán: A mozgás neuroanatómiája – sensorimotor rendszer – mozgástervezés – mozgásvezérlés
5. Alpár Alán: Testtartás – helyzetváltoztatás – egyensúly – szemmozgás neuroanatómiája
6. Alpár Alán: A látás és a felismerés funkcionális és szerkezeti alapjai
7. Alpár Alán: A hallás és megértés – a beszéd és az ének/zene neuroanatómiája

Az adott tantárgy határterületi kérdéseit érintő egyéb tárgyak (kötelező és választható tárgyak egyaránt!). A tematikák lehetséges átfedései:

Makroszkópos anatómia és fejlődéstan I-II., Mikroszkópos anatómia és fejlődéstan I-II. Neurologia. Psychiatria.

A tantárgy sikeres elvégzéséhez szükséges speciális tanulmányi munka⁴:
nincs ilyen

A foglalkozásokon való részvétel követelményei és a távolmaradás pótlásának lehetősége:
A félév érvényességéhez az előadásokon legalább 75%-án való aktív részvétel szükséges.

A megszerzett ismeretek ellenőrzésének módja a szorgalmi időszakban⁵:
nincs ilyen

A félév aláírásának követelményei:

A félév érvényességéhez az előadások legalább 75%-án való részvétel szükséges.

A vizsga típusa:

Írásbeli vizsga, háromfokozatú jeggyel: nem felelt meg/megfelelt/kiválóan megfelelt. Lent felsorolt témakörökből három kérdésben rövid esszé írása, személyes jelenléttel.

Vizsgakövetelmények⁶:

A vizsga a félév tananyagának számonkérése. Írásbeli vizsga. A PhD hallgatók más rendben (magasabb szakmai követelményekkel) vizsgáznak.

Vizsgatételek, kérdéscsoportok:

Az interneuronok típusai és funkcióik

Neuropeptid tartalmú neuronok és szerepük

Biogén amin tartalmú neuronok és szerepük

Single cell transcriptomics fogalma és szerepe a neuronok karakterizálásában

Tervezés, programozás és visszacsatolás a központi idegrendszerben.

Az fMRI DTI vizsgálómódszerek szerepe a connectoma láthatóvá tételében

Connectoma a központi idegrendszerben: nodes, hubs, clusters, small world jelenség

Unimodális és multimodális kéreg fogalma és szerepük

A prefrontális kéreg főbb részei és funkciói

Az agykérgi funkcionális hálózatok fő típusai (salience network, resting state network, central executive network)

Az autonóm idegrendszer szabályozási szintjei

Noradrenerg sejtcsoportok és szerepük az agytörzsben

Dopamin sejtcsoportok és szerepük az agytörzsben

Serotonin sejtcsoportok és szerepük az agytörzsben

A tractus spinoreticularis szerepe

Premotor sympathicus központok, command neuronok

Kolinerg sejtcsoportok a központi idegrendszerben és szerepük

Nucleus tractus solitarii

A formatio reticularis regioi és szerepük
A gastrointestinalis rendszer idegi szabályozása, autonom idegrendszer
A fájdalom pályák és annak kérgi végállomásai
Az insula szerepe az érzőrendszerben
Viscerosensoros pályák
Szenzorimotoros neuronok és pályák
Fájdalom hatására aktiválódó agyterületek funkcionális felosztása
A prefrontális kéreg szerepe a fájdalommal kapcsolatban
A fájdalom endogén gátlása
A motoros program elindítása és kivitelezése
Primer motoros kéreg – kapcsolatok, efferentatio
Akaratlagos és spontán mozgások
Direkt és indirekt mozgatópályák
A thalamus szerepe a mozgásban
A striatum szerepe a mozgásban
A kisagy szerepe a mozgásban
Stabil testtartás, somatosensoros kontroll
Stabil testtartás – tónusos szabályozás, vestibulocerebellaris kontroll
Fasciculus longitudinalis medialis
A látókéreg columnaris organizatioja
A magno- és parvocellularis sejtek látópályái, funkcionális különbségek
A multimodális kérgi részek szerepe a látás mechanizmusában
Az olvasás mechanizmusa
A látás alapú felismerés mechanizmusa
A külső és belső szőrsejtekből induló hangfeldolgozás különbségei
Az irányhallása neuroanatómiai alapja
Cochlearis feedback
Hallás és beszéd – agykérgi területek szerepe és kapcsolataik
Silent és visible speech

Az osztályzat kialakításának módja és típusa⁷:

Írásbeli vizsga, háromfokozatú jeggyel: nem felelt meg/megfelelt/kiválóan megfelelt.

A vizsgára történő jelentkezés módja:

A NEPTUN rendszeren keresztül.

A vizsga megismétlésének lehetőségei:

TVSZ szabályai szerint

A tananyag elsajátításához felhasználható nyomtatott, elektronikus és online jegyzetek, tankönyvek, segédletek és szakirodalom (online anyag esetén html cím):

Réthelyi M.- Szentágothai J.: **Funkcionális anatómia** (Medicina, 2014.)

Sobotta, **Az ember anatómiájának atlasza I-III.** (Medicina, 2019)

Komoly Sámuel/Palkovits Miklós: **Gyakorlati neurológia és neuroanatómia** (Medicina, 2018).

Ajánlott irodalom:

Az előadások alkalmán folyamatosan frissített válogatott közlemények, melyek a diasorokon egyértelműen szerepelnek.

További segédanyagok:

Anatómiai-, Szövet- és Fejlődéstani Intézet honlapján (<http://semmelweis.hu/anatomia>) és a Moodle rendszerben elérhetők.

A tárgyat meghirdető habilitált oktató (tantárgyfelelős) aláírása:

Alpár Alán

A gesztorintézet igazgatójának aláírása:

Alpár Alán

Beadás dátuma: 2022. 03. 11.

KÖVETELMÉNYRENDSZER

Semmelweis Egyetem, Általános Orvostudományi Kar A gesztorintézet (és az esetleges közreműködő intézetek) megnevezése: Anatómiai, Szövet- és Fejlődéstani Intézet
A tárgy neve: Funkcionális idegrendszeri egységek neuroanatómiája II. Angol nyelven¹: - Német nyelven¹: - Kreditértéke: 1 Teljes óraszám: 1 előadás: 1 gyakorlat: 0 szeminárium: 0 Tantárgy típusa: kötelező kötelezően választható <u>szabadon választható</u>
Tanév: 2022/2023., tavaszi szemeszter
Tantárgy kódja²: AOSANT988_2M
Tantárgyfelelős neve: Dr. Alpár Alán, egyetemi tanár Munkahelye, telefonos elérhetősége: Semmelweis Egyetem, Anatómiai, Szövet- és Fejlődéstani Intézet, +36-1-459-1500/53609 Beosztása: intézetigazgató, egyetemi tanár Habilitációjának kelte és száma: Karolinska Intézet, Svédország, 2012, Honosítva Semmelweis Egyetem, 2014, száma: 13/2014
A tantárgy oktatásának célkitűzése, helye az orvostudományi képzés keretében: A kurzus azon IV. vagy V. éves orvostanhallgatók számára indul, akik neurologia/psychiatria tárgyak irányában érdeklődnek. Részletes neuroanatómiai ismereteket tanít, mely a különböző funkcionális rendszerek struktúráit és működését elemzi, klinikai kitekintéssel. Betekintést nyújt a neuromorfológiai és neurobiológiai kutatási módszertanba.
A tárgy oktatásának helye (előadóterem, szemináriumi helyiség, stb. címe): Semmelweis Egyetem, Anatómiai, Szövet- és Fejlődéstani Intézet, Budapest 1094, Tűzoltó utca 58.
A tárgy sikeres elvégzése milyen kompetenciák megszerzését eredményezi: Neuromorfológiai ismeretek, a központi és perifériás idegrendszer funkcionális egységei. Neuromorfológiai és neurobiológiai kutatási módszerek elve és alapjai. Az orvostanhallgatók PhD hallgatókkal együtt, egy már létező és azonos nevű PhD kurzus keretében hallgatják a tárgyat.
A tantárgy felvételéhez, illetve elsajátításához szükséges előtanulmányi feltétel(ek): Makroszkópos anatómia és fejlődéstan II., Mikroszkópos anatómia és fejlődéstan II. Javasolt, de nem feltétlen szükséges: Funkcionális idegrendszeri egységek neuroanatómiája I.
A kurzus megindításának hallgatói létszámfeltételei (minimum, maximum), a hallgatók kiválasztásának módja: Akár 1 fővel is indítható, mert a kurzus egyúttal PhD kurzusként is működik. Maximum 20 fő. NEPTUN rendszerben történő regisztráció alapján.
A kurzusra történő jelentkezés módja: A NEPTUN rendszeren keresztül.
A tárgy részletes tematikája³: <i>Előadások tematikája</i> 1. Alpár Alán: Homeostasis I. Táplálkozás, érzés, hedonizmus, reward, addikció

2. Alpár Alán: Homeostasis II. Só- és vízháztartás, hő-, cardiovascular-, légzés-szabályozás
3. Alpár Alán: Neuroendokrin szabályozás, hypothalamus, szaglás, limbikus rendszer
4. Alpár Alán: Ébrenlét, alvás, napszaki ritmus, aktiválódás, „resting state”
5. Alpár Alán: Stressz, figyelem, a félelem, a szorongás, az önértékelés és a közérzet neuroanatómiája
6. Alpár Alán: Az emóció, a motiváció, az empátia, az agresszivitás és a viselkedés neuroanatómiája
7. Alpár Alán: Kognitív tevékenységek, a megértés, a tanulás, a tervezés, az elhatározás és az emlékezés neuroanatómiája

Az adott tantárgy határterületi kérdéseit érintő egyéb tárgyak (kötelező és választható tárgyak egyaránt!). A tematikák lehetséges átfedései:

Makroszkópos anatómia és fejlődéstan I-II., Mikroszkópos anatómia és fejlődéstan I-II., Funkcionális idegrendszeri egységek neuroanatómiája I. Neurologia. Psychiatria.

A tantárgy sikeres elvégzéséhez szükséges speciális tanulmányi munka⁴:
nincs ilyen

A foglalkozásokon való részvétel követelményei és a távolmaradás pótlásának lehetősége:

A félév érvényességéhez az előadásokon legalább 75%-án való aktív részvétel szükséges.

A megszerzett ismeretek ellenőrzésének módja a szorgalmi időszakban⁵:

nincs ilyen

A félév aláírásának követelményei:

A félév érvényességéhez az előadások legalább 75%-án való részvétel szükséges.

A vizsga típusa:

Írásbeli vizsga, háromfokozatú jeggyel: nem felelt meg/megfelelt/kiválóan megfelelt. Lent felsorolt témakörökből három kérdésben rövid esszé írása, személyes jelenléttel.

Vizsgakövetelmények⁶:

A vizsga a félév tananyagának számonkérése. Írásbeli vizsga. A PhD hallgatók más rendben (magasabb szakmai követelményekkel) vizsgáznak.

Vizsgatételek, kérdéscsoportok:

Orexigen és anorexigen peptidok

A táplálékfelvételben részt vevő agyterületek

Humoralis és neuronális afferensek, projekciók szerepe a táplálékfelvétel szabályozásban

Leptin, ghrelin, cholecystokinin

A táplálékfelvételt szabályozó afferens projekciók

A só- és vízháztartás szabályozásában részt vevő agyterületek

Motiváció és hedonizmus a só- és vízháztartás szabályozásában

Meleg- és hidegreceptorok

A hőszabályozás központi idegrendszeri központjai és azok kapcsolatai

A hőszabályozás akarattól független és viselkedés alapú mechanizmusai

A légzés szabályozása

Cardiovascularis szabályozás

Stresszorok típusai, stresszt mediáló afferens pályák

Ventralis tegmentális area szerepe a stresszben és motivációban

Stresszválasz pályák

A limbikus rendszer szerepe stresszben

Audiogen stressz

A félelem és szorongás neuroanatómiai alapjai

A REM és nonREM alvásban aktiválódó agyi területek
Az alvás agytörzsi szabályozása
A napszaki ritmust szabályozó agyi területek
Az érzelmi állapot szabályozásában részt vevő agyi területek és azok kapcsolatai
Az orbitofrontális kéreg szerepe az emocionális válaszokban és a szociális viselkedésben
A jutalmazásban részt vevő agyi területek és azok kapcsolatai
Az emlékezés fajtái és az abban részt vevő agyterületek

Az osztályzat kialakításának módja és típusa⁷:

Írásbeli vizsga, háromfokozatú jeggyel: nem felelt meg/megfelelt/kiválóan megfelelt..

A vizsgára történő jelentkezés módja:

A NEPTUN rendszeren keresztül.

A vizsga megisméltésének lehetőségei:

TVSZ szabályai szerint

A tananyag elsajátításához felhasználható nyomtatott, elektronikus és online jegyzetek, tankönyvek, segédletek és szakirodalom (online anyag esetén html cím):

Réthy M.- Szentágothai J.: **Funkcionális anatómia** (Medicina, 2014.)

Sobotta, **Az ember anatómiájának atlasza I-III.** (Medicina, 2019)

Komoly Sámuel/Palkovits Miklós: **Gyakorlati neurológia és neuroanatómia** (Medicina, 2018).

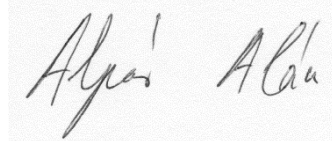
Ajánlott irodalom:

Az előadások alkalmán folyamatosan frissített válogatott közlemények, melyek a diasorokon egyértelműen szerepelnek.

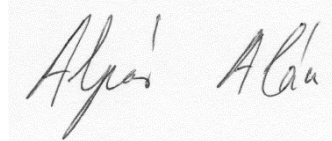
További segédanyagok:

Anatómiai-, Szövet- és Fejlődéstani Intézet honlapján (<http://semmelweis.hu/anatomia>) és a Moodle rendszerben elérhetők.

A tárgyat meghirdető habilitált oktató (tantárgyfelelős) aláírása:



A gesztorintézet igazgatójának aláírása:



Beadás dátuma: 2022. 03. 11.

KÖVETELMÉNYRENDSZER

Semmelweis Egyetem, Általános Orvostudományi Kar A gesztorintézet (és az esetleges közreműködő intézetek) megnevezése: Gesztorintézet: I. sz. Gyermekklinika. A tantárgy oktatói az I. és II. sz. Gyermekklinika oktatói			
A tárgy neve: Genetika a gyermekgyógyászatban			
Angol nyelven: Genetics in Pediatrics			
Kreditértéke: 1			
Heti óraszám: 1	előadás: 1	gyakorlat: 0	szeminárium: 0
Tantárgy típusa: kötelező	kötelezően választható	<u>szabadon választható</u>	
Tanév: 2022/2023.			
Tantárgy kódja: AOSGY1876_1M			
Tantárgyfelelős neve: Dr. Tory Kálmán			
Munkahelye, telefonos elérhetősége: I. sz. Gyermekklinika (Bókay J. u. 53.), 52772 / 20-8258166			
Beosztása: egyetemi docens			
Habilitációjának kelte és száma: 04/2017. 2017.06.13.			
A tantárgy oktatásának célkitűzése, helye az orvostudományi képzés keretében: A gyermekkor súlyos betegségeinek döntő része fertőző vagy öröklött betegség. Az infékciónak többségére terápiás megoldás született a XX. században. Az öröklött betegségek diagnóza és terápia jelent a XXI. század egyik legnagyobb kihívását. Az elmúlt három évtizedben több, mint hatezer betegség kóroki géneje azonosítása, ezen betegségek kórfolyamatának megismerése, a genetikai diagnózis felállításának a lehetősége forradalmasította a gyermekgyógyászati genetikát. A kóroki variáns azonosítása mára mindennapos igény lett öröklött betegség gyanúja esetén. A genetikai diagnózis algoritmusának, az eredmény értékelésének és a rizikószámításnak az alapjai így az általános orvos ismeretének részét kell képezzék. Ezen ismeretek átadása a tantárgy célja.			
A tárgy oktatásának helye (előadóterem, szemináriumi helyiség, stb. címe): I. sz. Gyermekklinika, tanterem, Bókay J. u. 54., 1083			
A tárgy sikeres elvégzése milyen kompetenciák megszerzését eredményezi: A hallgató megtanul a genetikáról klinikusként, betegorientáltan gondolkodni. Megérti a genetikai kiemelt jelentőségét a gyermekgyógyászatban. Megismeri a leggyakoribb gyermekkor szindrómáit. A monogénes betegségekért felelős gének azonosításának lépéseit. Megismeri a klinikai gyakorlatban a diagnózishoz vezető lépéseket, közvetlen betegbemutatók során. A genetikai analízis egyik legnagyobb kihívását: a patogén és a benignus variánsok elkülönítésének lehetőségeit. Megérti a különböző patogén variánsok mechanizmusának kialakulását, így a genetikai tanácsadáshoz szükséges rizikószámítás alapjait. Megismerkedik a klinikai genetikai etikai kihívásaival. Betekintést kap a klinikai eseteken alapuló genetikai kutatás módszereibe és az általa nyerhető információkba, melyek a XXI. században az orvostudomány fejlődésének egyik legfontosabb mozgatórugói.			
A tantárgy felvételéhez, illetve elsajátításához szükséges előtanulmányi feltétel(ek): Genetika és genomika (Genetikai Sejt- és Immunbiológiai Intézet), ötödéveseknek ajánlott elsősorban			
A kurzus megindításának hallgatói létszámfeltételei (minimum, maximum), a hallgatók kiválasztásának módja: minimum: 10, maximum: 300			
A kurzusra történő jelentkezés módja: Neptun rendszerben			

A tárgy részletes tematikája: A tárgy oktatása 14 45 perces előadás keretében történik.		
1.	A genetika kiemelt szerepe a gyermekgyógyászatban	Tory Kálmán (I. Gyermekklinika)
2.	A gyermekkori genetikai betegségek patomechanizmusa a kóroki eltérés függvényében	Tory Kálmán (I. Gyermekklinika)
3.	Út a diagnózishoz – Minor anomáliák, a morfológiai jegyek alapján felismerhető kromoszóma-rendellenességek	Prof. Fekete György (II. Gyermekklinika)
4.	Út a diagnózishoz – Az anyagcsere-betegségek lehetőségét felvető tünetek, biokémiai eltérések alapján felismerhető betegségek	Zsidegh Petra (I. Gyermekklinika)
5.	A diagnosztikai módszer kiválasztása öröklött gyermekkori betegség gyanúja esetén: kariotipizálás, FISH, aCGH, QMPSF, NGS, Sanger szekvenálás, haplotipizálás	Haltrich Irén (II. Gyermekklinika) és Jávorszky Eszter (I. Gyermekklinika)
6.	A genetikai vizsgálat eredményének értékelése: a kóroki és a benignus eltérés elkülönítése.	Tory Kálmán (I. Gyermekklinika)
7.	Betegbemutatás, megközelítés, diagnózis, rizikószámítás, tanácsadás számbeli kromoszóma-rendellenességekben	Fekete Anett (I. Gyermekklinika)
8.	Betegbemutatás, megközelítés, diagnózis, rizikószámítás, tanácsadás strukturális kromoszóma-rendellenességekben, és transzlokáció esetén	Prof. Fekete György (II. Gyermekklinika)
9.	Betegbemutatás, megközelítés, diagnózis, rizikószámítás, tanácsadás autoszomális recesszív betegségekben.	Tory Kálmán (I. Gyermekklinika)
10.	Betegbemutatás, megközelítés, diagnózis, rizikószámítás, tanácsadás autoszomális domináns és mitokondriális betegségekben	Lengyel Anna (II. Gyermekklinika)
11.	Betegbemutatás, megközelítés, diagnózis, rizikószámítás, tanácsadás X-hez kötött, inkompletten penetráns és multifaktoriális betegségekben	Tory Kálmán (I. Gyermekklinika)
12.	A szomatikus mutációk által meghatározott kórképek: mozaikosság és onkogenetika	Haltrich Irén (II. Gyermekklinika)
13.	Megközelítés az ismeretlen patogenitású kórképekben - állatmodellek és funkcionális vizsgálatok egy potenciálisan új gén azonosítása esetén	Keszthelyi Tália Magdolna (I. Gyermekklinika)
14.	Etikai kérdések, genetikai terápia – mit hoz a jövő? Összefoglaló, konzultáció	Tory Kálmán (I. Gyermekklinika)
Az adott tantárgy határterületi kérdéseit érintő egyéb tárgyak. Klinikai genetika egyhetes blokkosított gyakorlat (Genomikai Medicina és Ritka Betegségek Intézete)		
A tematikák lehetséges átfedései: A genetikai diagnosztika kérdései fedhetnek át. A gyermekgyógyászati genetikát döntően gyermekgyógyász és klinikai genetikusok tartják, ötvözve a két szakma szemléletét. A gyermekgyógyászatban magasabb arányban megjelenő különböző betegségformák (autoszomális recesszív betegségek, illetve számbeli és strukturális kromoszóma-rendellenességek) miatt látjuk szükségesnek ezen módszerek ismételt tárgyalását.		
A tantárgy sikeres elvégzéséhez szükséges speciális tanulmányi munka: nincs		
A foglalkozásokon való részvétel követelményei és a távolmaradás pótlásának lehetősége: maximum három előadásról való távolmaradás engedélyezett, pótlásra az adott szemeszteren belül nincs lehetőség		
A megszerzett ismeretek ellenőrzésének módja a szorgalmi időszakban: A hetedik előadás első 15 percében írásbeli tesztvizsga, a félév végén szóbeli vizsga		

A félév aláírásának követelményei:

maximum 3 előadásról való hiányzás (és megfelelt/kiválóan megfelelt értékelés)

A vizsga típusa:

Hetedik előadáson 15 perces írásbeli teszt + a szemeszter végén gyakorlati szóbeli vizsga

Vizsgakövetelmények:

Gyakorlati vizsga betegség mellett, az előadások anyagán alapuló kérdésekre megfelelően:

- diagnózis felállítása (betegvizsgálat, diagnosztikai algoritmus felállítása)
- lelet értékelése: patogén és benignus variánsok elkülönítése
- patomechanizmus, rizikószámítás, etikai kérdések

Az osztályzat kialakításának módja és típusa:

A számonkérés értékelése háromfokozatú skálán történik a tesztvizsga és a szóbeli vizsga eredménye alapján. Az értékelés során a szóbeli nagyobb súllyal esik latba.

A vizsgára történő jelentkezés módja:

Vizsgára a Neptun rendszerben lehet regisztrálni.

A vizsga megismétlésének lehetőségei:

Pótvizsgára van lehetőség.

A tananyag elsajátításához felhasználható nyomtatott, elektronikus és online jegyzetek, tankönyvek, segédletek és szakirodalom (online anyag esetén html cím):

A tananyag az előadások anyagán alapszik.

A tárgyat meghirdető habilitált oktató (tantárgyfelelős) aláírása:**A gesztorintézet igazgatójának aláírása:**

Beadás dátuma: 2021.05.30.

KÖVETELMÉNYRENDSZER

Semmelweis Egyetem, Általános Orvostudományi Kar A gesztorintézet (és az esetleges közreműködő intézetek) megnevezése: Genetikai Sejt-, és Immunbiológiai Intézet
A tárgy neve: Genomika Angol nyelven: Genomics Német nyelven: Genomik Kreditértéke: 2 Heti óraszám: 2 előadás: 0 gyakorlat: 0 szeminárium:2 Tantárgy típusa: kötelező kötelezően választható <u>szabadon választható</u>
Tanév: 2022/2023. II. félév
Tantárgy kódja: AOSGEN920_1M <i>(Új tárgy esetén Dékáni Hivatal tölti ki, jóváhagyást követően)</i>
Tantárgyfelelős neve: Dr. Szalai Csaba Munkahelye, telefonos elérhetősége: Genetikai Sejt és Immunbiológiai Intézet Beosztása: egyetemi tanár Habilitációjának kelte és száma: 2007.05.30; Anyakönyvi szám: 254
A tantárgy oktatásának célkitűzése, helye az orvoscépzés kurrikulumban: Szabadon választható tárgy; A tárgy az alap genomikai ismereteken túl, kilenc, gazdasági és társadalmi szempontból nagy jelentőségű, gyakori betegség genetikai és genomikai hátterével foglalkozik. A tárgy céljai a humán és főleg az orvosi genomika egyes fejezeteinek, a gyakori betegségek genomikai szemléletének bemutatása, és az erre vonatkozó kutatások és azok eredményeinek ismertetése. A részletesebben tárgyalt betegségek: allergia, asztma, I-es típusú diabetes, 2-es típusú diabetes, MODY (ritka betegség; monogénes diabetes), magas vérnyomás, obesitas, atherosclerosis, Alzheimer-kór, Parkinson-kór, illetve a betegségekkel kapcsolatos farmakogenomikai ismeretek és rendszerbiológiai alapok.
A tárgy oktatásának helye (előadóterem, szemináriumi helyiség, stb. címe): II. számú Női Klinika Előadó (függ az adott félévtől is)
A tárgy sikeres elvégzése milyen kompetenciák megszerzését eredményezi: A praktizáló orvosok munkájuk során leginkább gyakori betegségekkel találkoznak, amelyek többségének igen magas a genetikai, genomikai háttere, ezek ismerete nagymértékben segítheti a betegségek megértését és kezelését is. A genomikai eredmények egyre inkább begyűrűznek a mindennapi gyakorlatba, az egyre több diagnosztikai módszer mellett már a kockázatbecslésnek (pl. poligénes kockázat) is egyre nagyobb szerepe van. Ezekon kívül az orvosoknak szükségük van arra is, hogy a genetikai, genomikai tudományos cikkeket megértsék, azok eredményeit kritikus szemmel értékelni tudják, tisztában legyenek a genomikai szakkifejezésekkel. A tárgy ezeket a képességeket is fejleszti.
A tantárgy felvételéhez, illetve elsajátításához szükséges előtanulmányi feltétel(ek): Sejttan, Molekuláris sejtbiológia I., Orvosi biokémia II
A kurzus megindításának hallgatói létszámfeltételei (minimum, maximum), a hallgatók kiválasztásának módja: Minimumfeltétel: 1; maximum: 100; a kiválasztás módja nincs definiálva, aki a fenti tárgyakat teljesítette, jelentkezhet.

A kurzusra történő jelentkezés módja: Neptunon keresztül.

A tárgy részletes tematikája:

(Az elméleti és gyakorlati oktatást órákra (hetekre) lebontva, sorszámozva külön-külön kell megadni, az előadók és a gyakorlati oktatók nevének feltüntetésével, megjelölve a vendégoktatókat. Mellékletben nem csatolható!)

Vendégoktatókra vonatkozóan minden esetben szükséges CV csatolása!)

Minden előadást dr. Szalai Csaba tart

1. hét	A genomika alapjai - A humán genom.
2. hét	Multifaktoriális betegségek
3. hét	Genomikai módszerek
4. hét	Asztma, allergia
5. hét	1-es típusú diabetes mellitus
6. hét	2-es típusú diabetes mellitus
7. hét	Obezitás
8. hét	Magas vérnyomás
9. hét	Atherosclerosis
10. hét	Alzheimer és Parkinson kór
11. hét	Gén-környezet kölcsönhatás
12. hét	Farmakogenomika
13. hét	Rendszerbiológiai alapok
14. hét	Genomika a mindennapokban

A különböző ünnepek, oktatási szünetek miatt, általában elmarad legalább egy előadás. Emiatt általában a „Genomika a mindennapokban” marad el.

Az adott tantárgy határterületi kérdéseit érintő egyéb tárgyak (kötelező és választható tárgyak egyaránt!). A tematikák lehetséges átfedései:

Az intézetünk (Genetikai Sejt-, és Immunbiológiai Intézet által oktatott Genetika és genomika tárgy (AOKGEN685_1M) genomikával foglalkozó részét tárgyalja a jóval részletesebben a Genomika tárgy. A Genetikai és genomika tárgyban a komplex betegségekről csak egyetlen előadás és gyakorlat szól, ami pl. nem nagyon tárgyal részletesen betegségeket, csak a komplex betegségekről úgy általában beszél. Így pl. gyakorlaton szó van az I-es típusú diabetesről, kb. 4 dia és 10 perc erejéig, ugyanerről Genomikában egy 90 perces előadás, 60-70 diával szól. De a betegségek többségéről csak ebben a tárgyban van szó.

A későbbiekben sorra kerülő Klinikai genetika tárgyban (AOKGRI474_1M) is csak egy előadás szól a multifaktoriális betegségek genetikájáról.

A tantárgy sikeres elvégzéséhez szükséges speciális tanulmányi munka:

(Pl. terepgyakorlat, kórlapelemzés, felmérés készítése, stb.)

Nincs ilyen

A foglalkozásokon való részvétel követelményei és a távolmaradás pótlásának lehetősége:

Pótlásra nincs lehetőség.

<p>A megszerzett ismeretek ellenőrzésének módja a szorgalmi időszakban: (Pl. házi feladat, beszámoló, zárthelyi stb. témaköre és időpontja, pótlásuk és javításuk lehetősége.) Évközi számonkérés nincs. Az előadásokon azonban kapnak a hallgatók kb. 10 azonnal megválaszolandó kérdést az előadáson elhangzottakkal kapcsolatban, amelyre nem kötelező ugyan válaszolni, de aki rendszeresen jól válaszol az megajánlott jegyet kaphat (négyest vagy ötöst).</p>
<p>A félév aláírásának követelményei: Az előadások rendszeres látogatása (min. 75%-on való részvétel).</p>
<p>A vizsga típusa: Szóbeli</p>
<p>Vizsgakövetelmények: <i>(Elméleti vizsga esetén kérjük a tételsor megadását, gyakorlati vizsga esetén a vizsgáztatás témakörét és módját.)</i> A tananyagból korábban egy TÁMOP pályázat támogatásával egy online elérhető könyv készült (ld. lent). Itt minden fejezet végén kérdések vannak. Szóbeli vizsgákon ezekre kell helyesen válaszolni. Meg kell jegyezni, hogy az e-könyv rendszeresen frissítésre kerül. Az új változatok feltöltésre kerülnek az Intézet honlapjára, ahonnan a hallgatók letölthetik.</p>
<p>Az osztályzat kialakításának módja és típusa: <i>(Az elméleti és gyakorlati vizsga beszámításának módja. Az évközi számonkérések eredményeink beszámítási módja.)</i> A hallgatók többsége az órai munkájuk alapján megajánlott jegyet szokott kapni (ld. fent). Ha mégsem, akkor szóbeli vizsgára kerül sor (ld. fent)</p>
<p>A vizsgára történő jelentkezés módja: Neptun</p>
<p>A vizsga megismétlésének lehetőségei: Sikertelen vizsgát a TVSZ alapján lehet ismételni.</p>
<p>A tananyag elsajátításához felhasználható nyomtatott, elektronikus és online jegyzetek, tankönyvek, segédletek és szakirodalom (online anyag esetén html cím): https://www.tankonyvtar.hu/hu/tartalom/tamop412A/2010-0008_orvosi_genomika/orvosi_genomika_vegleges_v2.pdf Ld. még fent.</p>
<p>A tárgyat meghirdető habilitált oktató (tantárgyfelelős) aláírása:</p>
<p>A gesztorintézet igazgatójának aláírása:</p>
<p>Beadás dátuma: 2020. 05.20.</p>

KÖVETELMÉNYRENDSZER

Semmelweis Egyetem, Általános Orvostudományi Kar A gesztorintézet (és az esetleges közreműködő intézetek) megnevezése: Orvosi Képzőintézet, Neuroradiológiai Tanszék Magyar Neuroradiológiai Társaság
A tárgy neve: Gyakorlati neuroradiológia Angol nyelven: Practical neuroradiology Német nyelven: Kreditértéke: 2 Heti óraszám: 2 előadás: 1 gyakorlat: szeminárium: 1 Tantárgy típusa: kötelező kötelezően választható <u>szabadon választható</u>
Tanév: 2022/2023.
Tantárgy kódja: AOSRAD921_1M <i>(Új tárgy esetén Dékáni Hivatal tölti ki, jóváhagyást követően)</i>
Tantárgyfelelős neve: Prof. Dr. Barsi Péter Munkahelye, telefonos elérhetősége: SE OKK Neuroradiológiai Tanszék 06309505960 Beosztása: címzetes egyetemi tanár Habilitációjának kelte és száma: PTE, 2009. 03. 24, 15/2009/habil
A tantárgy oktatásának célkitűzése, helye az orvosképzés kurrikulumában: <p>Az orvosi képzésben belül a neuroradiológia valamennyi, a központi idegrendszerrel foglalkozó orvosi szakma alapvető eszköze. A tantárgy a neuroradiológia gyakorlati alkalmazásához kíván ismereteket nyújtani. Bevezetesként az ideggyógyász és az idegsebész foglalja össze, hogy milyen eredményt vár a neuroradiológiai vizsgálatoktól. Ismertetjük a választható eszközöket. Bemutatjuk az indikációkat, algoritmusokat és protokollokat. Részletesen ismertetjük a lényeges cerebrális és spinális kórképcsoportok (fejlődési rendellenességek, stroke-vascularis malformációk, degeneratív-gyulladásos agyi kórképek, liquorkeringési zavarok, daganatok, fertőzőes-gyulladásos betegségek, trauma, degeneratív gerincbetegségek), illetve a sella, az orbita és a belső fül fontosabb kórképeinek vizsgálatait és azok lehetséges eredményeit. Az oktatást előadások és az előadások témáját konkrét esetek kapcsán, interaktív módon feldolgozó szemináriumok formájában valósítjuk meg. Az előadások anyaga és az egyes témakörökhöz kapcsolódó tesztkérdés sorozatok hozzáférhetőek a tantárgy honlapján a hallgatók számára.</p>
A tárgy oktatásának helye (előadóterem, szemináriumi helyiség, stb. címe): SE Neurológiai és Pszichiátriai Klinikák előadóterme, 1083 Budapest, Balassa utca 6
A tárgy sikeres elvégzése milyen kompetenciák megszerzését eredményezi: <p>A vizsgálati algoritmusok és protokollok szellemében megfelelő vizsgálatok kiválasztása a megoldandó diagnosztikus problémához. A lelet értelmezése és beillesztése a klinikai kontextusba. Neuroradiológiai vizsgálatok alapszintű képelemzése.</p>

A tantárgy felvételéhez, illetve elsajátításához szükséges előtanulmányi feltétel(ek):

Elvégzett vagy felvett Radiológia tantárgy

A kurzus megindításának hallgatói létszámfeltételei (minimum, maximum), a hallgatók kiválasztásának módja:

Minimum 5, maximum 50 hallgató.

A kurzusra történő jelentkezés módja:

Neptun

A tárgy részletes tematikája:

(Az elméleti és gyakorlati oktatást órákra (hetekre) lebontva, sorszámozva külön-külön kell megadni, az előadók és a gyakorlati oktatók nevének feltüntetésével, megjelölve a vendégoktatókat. Mellékletben nem csatolható!)

Vendégoktatókra vonatkozóan minden esetben szükséges CV csatolása!)

Előadások:

1. Mit vár a neurológus és az idegsebész a neuroradiológiai vizsgálatoktól? - Vizsgálati algoritmusok, protokollok, képértékelés, leletezés
2. A neuroradiológiában használatos eszközök és módszerek
3. A koponya, az agy és a gerinc fontosabb fejlődési rendellenességei
4. A stroke képalkotó diagnosztikája. Vascularis myelopathia. Vascularis malformatiók
5. Intervenciós neuroradiológia
6. Degeneratív és gyulladásos agyi kórképek. Epilepszia. Liquor-keringési zavarok
7. A koponya és az agy daganatai. Posztoperatív vizsgálatok
8. A gerincoszlop és gerincvelő daganatai
9. A központi idegrendszer fertőzőes-gyulladásos betegségei
10. A koponya és gerinc trauma képalkotó diagnosztikája
11. A sella vizsgálatai
12. Az orbita és a belső fül vizsgálatai.
13. A degeneratív gerincbetegségek képalkotó diagnosztikája. Spondyloarthropathiák. Az operált gerinc
14. Ismétlő áttekintés, probléma megbeszélés, tanulságos esetek.

Szemináriumok (Az előadás során tárgyalt terület demonstrációja konkrét vizsgálatok kapcsán, interaktív módon):

1. Vizsgálati algoritmusok, protokollok, képértékelés, leletezés
2. A neuroradiológiában használatos eszközök és módszerek
3. A koponya, az agy és a gerinc fontosabb fejlődési rendellenességei
4. A stroke képalkotó diagnosztikája.
5. Intervenciós neuroradiológia.
6. Degeneratív és gyulladásos agyi kórképek. Epilepszia. Liquor-keringési zavarok.
7. A koponya és az agy daganatai. Posztoperatív vizsgálatok
8. A gerincoszlop és gerincvelő daganatai.
9. A központi idegrendszer fertőzőes-gyulladásos betegségei.
10. A koponya és gerinc trauma képalkotó diagnosztikája.
11. A sella vizsgálatai
12. Az orbita és a belső fül vizsgálatai.
13. A degeneratív gerincbetegségek képalkotó diagnosztikája. Spondyloarthropathiák. Az operált gerinc.
14. FÉLÉVZÁRÓ TESZTVIZSGA.

Téma 1: Prof. Dr. Bereczki Dániel SE Neurológiai Klinika, Prof. Dr. Banczerowski Péter, OKITI, SE Idegsebészeti Tanszék

Téma 2: Dr. Martos János OKITI

Téma 1a, 3, 4, 6, 10, 13, 14: Dr. Barsi Péter, SE OKK Neuroradiológiai Tanszék

Téma 5: Dr. Szikora István OKITI, SE IS Tanszék Intervenciós Neuroradiológiai Tanszéki Csoport

Téma 7: Dr. Osztie Éva OKITI

Téma 9: Dr. Rudas Gábor, SE OKK Neuroradiológiai Tanszék

<p>Téma 11: Dr. Karlinger Kinga, SE OKK Téma 8, 12: Dr. Várallyay Péter, OKITI</p>
<p>Az adott tantárgy határterületi kérdéseit érintő egyéb tárgyak (kötelező és választható tárgyak egyaránt!). A tematikák lehetséges átfedései: Radiológia, Neurológia, Idegsebészet, Pszichiátria, Nukleáris medicina</p>
<p>A tantárgy sikeres elvégzéséhez szükséges speciális tanulmányi munka: (Pl. terepgyakorlat, kórlapelemzés, felmérés készítése, stb.) Nincs</p>
<p>A foglalkozásokon való részvétel követelményei és a távolmaradás pótlásának lehetősége: Minimálisan 75%-os részvétel szükséges, pótlásra nincs lehetőség.</p>
<p>A megszerzett ismeretek ellenőrzésének módja a szorgalmi időszakban: (Pl. házi feladat, beszámoló, zárthelyi stb. témaköre és időpontja, pótlásuk és javításuk lehetősége.) Interaktív esetmegbeszélések.</p>
<p>A félév aláírásának követelményei: 75%-os részvétel.</p>
<p>A vizsga típusa: Tesztvizsga</p>
<p>Vizgákövetelmények: (Elméleti vizsga esetén kérjük a tételsor megadását, gyakorlati vizsga esetén a vizsgáztatás témakörét és módját.) Tesztvizsga a honlapon található, jelenleg 100 kérdést tartalmazó teszt sorozatból.</p>
<p>Az osztályzat kialakításának módja és típusa: (Az elméleti és gyakorlati vizsga beszámításának módja. Az évközi számonkérések eredményeink beszámítási módja.) 3 fokozat: kiválóan megfelelt: teszt eredmény >80%, megfelelt: teszt eredmény >50%, nem felelt meg: teszt eredmény <50%.</p>
<p>A vizsgára történő jelentkezés módja: Neptun</p>
<p>A vizsga megisméltésének lehetőségei: Szükség esetén a Tanszéken szervezett zártkörű tesztírás</p>
<p>A tananyag elsajátításához felhasználható nyomtatott, elektronikus és online jegyzetek, tankönyvek, segédletek és szakirodalom (online anyag esetén html cím): Az előadások anyagához a hallgatók a kialakítandó honlapon hozzáférnek. http://semmelweis.hu/kepalkotas/oktatas/gyakorlati-neuroradiologia/ Ajánlott könyvek: I. H. Ric Harnsberger, Anne G. Osborn, Jeff S. Ross: Diagnostic and surgical imaging anatomy. Brain, head & neck, spine. Amirsys, Salt Lake City, Utah, USA, 2004 ISBN: 1-931884-30-7</p>

2. Diagnostic imaging. Brain 3rd edition. [edited by] Anne G. Osborn, Karen L. Salzman, and Miral D. Jhaveri. Elsevier, Philadelphia, PA, USA, 2013 978-0-323-37754-6
3. Diagnostic Imaging, Head and neck. 3rd edition. [edited by] Koch, Bernadette L. | Hamilton, Bronwyn E. | Hudgins, Patricia A. | Harnsberger, H. Ric. Elsevier, Philadelphia, PA, USA, 2017 ISBN: 978-0-323-44301-2
4. Diagnostic Imaging, Spine. 3rd edition. [edited by] Jeffrey S. Ross and Kevin R. Moore. Elsevier, Philadelphia, PA, USA, 2015 ISBN: 978-0-323-37705-8
5. Diagnostic Imaging, Pediatric neuroradiology. 2nd edition. [edited by] A. James Barkovich, Bernadette L. Koch, and Kevin R. Moore. Elsevier, Philadelphia, PA, USA, 2015 ISBN: 978-1-931884-85-3
6. Osborn's Brain. 2nd edition. [edited by] Anne G. Osborn. Elsevier, Philadelphia, PA, USA, 2018 ISBN: 978-0-323-47776-5

A tárgyat meghirdető habilitált oktató (tantárgyfelelős) aláírása:

Prof. Dr. Barsi Péter

A gesztorintézet igazgatójának aláírása:

**Dr. Maurovich Horvat Pál, PhD,
MPH, FSCCT, FESCmb. igazgató, mb. tanszékvezető egyetemi docens
SE Orvosi Képző Klinikai**

Beadás dátuma:

2020. 04. 15., módosítás beadás dátuma: 2020. 06. 15

KÖVETELMÉNYRENDSZER

Semmelweis Egyetem, Általános Orvostudományi Kar A gesztorintézet (és az esetleges közreműködő intézetek) megnevezése: Általános Orvostudományi Kar ÁOK Farmakológiai és Farmakoterápiás Intézet			
A tárgy neve: Gyógyszer biztonság mindenek felett. A Farmakovigilancia alkalmazása és bioinformatikai megközelítése a XXI. században			
Angol nyelven*: -Drug safety above all. Application and bioinformatic aspects of pharmacovigilance in the 21 st -century.			
Német nyelven*: -Arzneimittelsicherheit über alles. Die Anwendung von Pharmakovigilanz und ihre bioinformatische Analyse im 21. Jahrhundert			
Kreditértéke: 2			
Heti óraszám: 2	előadás:	gyakorlat:	szeminárium: 2
Tantárgy típusa: kötelező	kötelezően választható	szabadon választható	
Tanév: 2022/2023. II félév			
Tantárgy kódja: AOSFRM922_1M			
Tantárgyfelelős neve: Dr. Görbe Anikó			
Munkahelye, telefonos elérhetősége: SE AOK Elméleti tömb, Nagyvárad tér 4, Farmakológiai és Farmakoterápiás Intézet			
Beosztása: egyetemi docens			
Habilitációjának kelte: 2015, és száma: 21/2015			
A tantárgy oktatásának célkitűzése, helye az orvostudományi képzés keretében: A törzskönyvezéskor korlátozott az adott gyógyszer biztonságossági profiljára vonatkozó ismeret, mivel a klinikai vizsgálatok elsődleges célja a szer hatásosságának igazolása és limitált a szer biztonságosságáról szóló adat az alacsony betegszám és a szigorúan ellenőrzött körülmények miatt. A forgalomba hozatalkor kezdődik meg a szer széleskörű alkalmazása olyan beteg populációkon is, melyeket nem vizsgáltak korábban pl.ritkább komorbiditásokban, illetve vese- és májkárosodásban szenvedők, több gyógyszert párhuzamosan szedők (interakciók). A farmakovigilancia tevékenység célja a gyógyszerek forgalomba hozatalát követően azok mellékhatásaival kapcsolatos adatoknak a folyamatos gyűjtése, értékelése, összevetése az eddigi ismeretekkel, és ezek segítségével minél a pontosabb biztonságossági profil kialakítása, és visszajuttatása az egészségügyi szakemberek, ill. betegek felé. A gyógyszerek mellékhatásainak felderítése kísérletes módszerekkel rendkívül költséges és hosszadalmas folyamat. Ezek a ráfordítások azonban a bioinformatika (pl hálózatelmélet) eszközeivel készített predikciókra, illetve a „big data” tárgykörébe tartozó epidemiológiai adatbázisok elemzésére támaszkodva jelentősen csökkenthetők. Figyelembe véve emellett, hogy a gyógyszerinterakciók egy számottevő részének hátterében nem egy adott kötőhely elfoglalásáért folytatott kompetíció áll, hanem a molekuláris hálózatok komplex struktúrájának közvetítésével valósul meg, a gyógyszer-molekulák hatására a jelátviteli hálózatokban bekövetkező változások in silico, hálózatelméleten alapuló elemzése egyre fontosabb szerepet tölt be a nem várt gyógyszer-kölcsönhatások előrejelzésében. A farmakovigilancia jelentősége feltétlen szükségessé teszi, hogy ez a témakör a nemzetközi gyakorlatnak megfelelően a graduális képzés részévé váljon. A kurzus célja, hogy Magyarországon mind graduális és posztgraduális szinten az orvostan- fogorvostan- és gyógyszerészhallgatók megszerezhessék a farmakovigilanciával kapcsolatos fontosabb elvi és			

gyakorlati ismereteket. Így gyógyító tevékenységük során el tudják majd látni az ezzel összefüggő, szakmai-etikai és törvényileg is elvárt köteleességüket.

A tárgy oktatásának helye (előadóterem, szemináriumi helyiség, stb. címe):
SE AOK Elméleti tömb, Nagyvárad tér 4, L4

A tárgy sikeres elvégzése milyen kompetenciák megszerzését eredményezi:
Mind graduális és posztgraduális szinten az orvostan- fogorvostan- és gyógyszerészhallgatók a farmakovigilanciával kapcsolatos fontosabb elvi és gyakorlati ismeretek megszerzése után képesek lesznek gyógyító tevékenységük során ellátni az ezzel összefüggő, szakmai-etikai és törvényileg is elvárt köteleességüket.

A tantárgy felvételéhez, illetve elsajátításához szükséges előtanulmányi feltétel(ek):
AOKOBI673_2M Orvosi biokémia II.
AOKELT466_2M Orvosi élettan II.

A kurzus megindításának hallgatói létszámfeltételei (minimum, maximum), a hallgatók kiválasztásának módja:
minimum feltétel: összesen 5 hallgató
maximum feltétel: 25 hallgató

A kurzusra történő jelentkezés módja:
NEPTUN

A tárgy részletes tematikája:
(Az elméleti és gyakorlati oktatást órákra (hetekre) lebontva, sorszámozva külön-külön kell megadni, az előadók és a gyakorlati oktatók nevének feltüntetésével, megjelölve a vendégoktatókat. Mellékletben nem csatolható!
Vendégoktatókra vonatkozóan minden esetben szükséges CV csatolása!)

Gyógyszer biztonság mindenek felett. A Farmakovigilancia alkalmazása és bioinformatikai megközelítése a XXI. században
Kurzus programja 2019/20 tanév tavaszi szemeszterében

Az előadások 18.00-tól kezdődnek (NET, L5 terem)

1	2020 február 4 kedd	Klinikai gyógyszervizsgálatok, fázis I-IV. Farmakovigilancia a gyógyszerfejlesztés során.	Gyires Klára, Görbe Anikó	SE Farmakológia, egy. tanár; SE Farmakológia, egy. docens
2	2020 február 11 kedd	A modern farmakovigilancia kialakulása és jelentősége, hazai helyzet, szabályozás. Alapfogalmak, ok-okozati összefüggés elemzés. A gyógyszer mellékhatások felosztása, csoportosítása, háttere	Stankovics Livia	TEVA, Director Portfolio, BD and Pharmaceutical Affairs
3	2020 február 18 kedd	Mi a farmakovigilancia helye és jelentősége az orvos/gyógyszerészképzésben? Hogyan kapcsolódik a gyógyszertervezés és a	Szőkö Éva, Gál Georgina	SE Gyógyszerhatástani Intézet, egy. tanár; AbbVie, Senior Manager, Area Labeling

		farmakovigilancia?		
4	2020 február 25 kedd	A bioinformatika szerepe a farmakovigilancia kutatásában: a hálózatelmélet jelentősége, hálózatos kutatások	Pétervári Máttyás, Ágg Bence	SE Farmakológia, PhD hallgató; SE Farmakológia, PhD hallgató
5	2020 március 3 kedd	A farmakovigilancia speciális aspektusai: Időskori gyógyszeres terápia. Biológiai készítmények farmakovigilanciája	Kerpel-Frónius Sándor	SE Farmakológia, egy. tanár
6	2020 március 10 kedd	Farmakovigilancia értékelési folyamat, esetbemutatás	Pétervári Máttyás	SE Farmakológia, PhD hallgató
7	2020 március 17 kedd	Gyakorlati Farmakovigilancia, avagy a farmakovigilancia jelentősége és mindennapi megvalósulása egy gyógyszergyártó szemszögéből	Szokolóczy Orsolya	Richter Gedeon Nyrt., Head, Drug Safety Sciences
8	2020 március 24 kedd	Új kockázatok felfedezése, vizsgálata és kezelése	Pálfi Melinda	OGYÉI, farmakovigilancia értékelő
9	2020 március 31	Miért fontosak a gyógyszerbiztonsági jelentések? - Rövid betekintés a súlyos egyedi gyógyszerbiztonsági jelentések orvosszakmai értékelésébe. Hazai farmakovigilancia körkép - ipari, hatósági es akadémiai együttműködés a gyógyszerbiztonság terén	Balázs Máté Ádám	Novartis cégcsoport – Magyarország – Gyógyszerbiztonsági Vezető, Nemzeti Farmakovigilanci-ától Felelős Személy
10	2020 április 07 kedd	-----		
11	2020 április 14 kedd	A kórházi betegek gyógyszerelése – egyedi gyógyszerelés, gyógyszerbiztonság, dokumentálás, IT lehetőségek – és a farmakovigilancia kapcsolódása	Richter Katalin	Szent Borbála Kórház, Intézet Gyógyszertár, intézeti vezető főgyógyszerész
12	2020 április 21 kedd	Kockázatcsökkentés és kockázatkommunikáció	Pallós Júlia	OGYÉI, Farmakovigilancia Főosztály, főosztályvezető
13	2020 április 28 kedd	Farmakovigilancia a klinikai orvosi gyakorlatban –a gyakorló belgyógyász szemszögéből	Svébis Márk	SE, I. számú Belgyógyászati és Onkológiai Klinika, klinikai szakorvos
15	2020 május 5 kedd	Vizsga (teszt)	Görbe Anikó	SE Farmakológia, egy. docens

CV csatolva

Az adott tantárgy határterületi kérdéseit érintő egyéb tárgyak (kötelező és választható tárgyak egyaránt!). A tematikák lehetséges átfedései:

AOKFRM753_1M Klinikai farmakológia – lehetséges átfedés farmakovigilancia alapismeretek blokk

(2 tanóra)
A tantárgy sikeres elvégzéséhez szükséges speciális tanulmányi munka: (Pl. terepgyakorlat, kórlapelemzés, felmérés készítése, stb.) nincsen
A foglalkozásokon való részvétel követelményei és a távolmaradás pótlásának lehetősége: maximum 3 hiányzás (1 igazolatlan, 2 igazolt), pótlási lehetőség nincsen
A megszerzett ismeretek ellenőrzésének módja a szorgalmi időszakban: (Pl. házi feladat, beszámoló, zárthelyi stb. témaköre és időpontja, pótlásuk és javításuk lehetősége.) nincsen
A félév aláírásának követelményei: kurzuslátogatás
A vizsga típusa: írásbeli tesztvizsga a szorgalmi időszak utolsó hetében
Vizsgakövetelmények: (Elméleti vizsga esetén kérjük a tételsor megadását, gyakorlati vizsga esetén a vizsgáztatás témakörét és módját.) Előadások listája - anyaga
Az osztályzat kialakításának módja és típusa: (Az elméleti és gyakorlati vizsga beszámításának módja. Az évközi számonkérések eredményeink beszámítási módja.) tesztvizsga eredménye
A vizsgára történő jelentkezés módja: NEPTUN
A vizsga megismétlésének lehetőségei: NEPTUN-ban kiírt plusz vizsgaidőpontban
A tananyag elsajátításához felhasználható nyomtatott, elektronikus és online jegyzetek, tankönyvek, segédletek és szakirodalom (online anyag esetén html cím): kurzusok anyaga https://semmelweis.hu/pharmacology/oktatas/kurzusok/a-biztonsagos-gyogyszeralkalmazasrol-farmakovigilancia/
A tárgyat meghirdető habilitált oktató (tantárgyfelelős) aláírása: Dr. Görbe Anikó
A gesztorintézet igazgatójának aláírása: Prof. Dr. Ferdinandy Péter
Beadás dátuma: 2020 05 15

KÖVETELMÉNYRENDSZER

A gesztorintézet (és az esetleges közreműködő intézetek) megnevezése:
Nemzeti Közszerológati Egyetem, Rendészettudományi Kar (NKE RTK)
Semmelweis Egyetem, Általános Orvostudományi Kar, Igazságügyi és Biztosítás-orvostani Intézet (gesztorintézet)

A tárgy neve: **Gyűlölet-bűncselekmények.** Támogatás és tanácsadás a gyűlölet bűncselekmények áldozatainak az egészségügyi rendszeren keresztül.

Angol nyelven¹: Hate Crimes. Support and advice through health system for hate crimes victims

Német nyelven¹:

Kreditértéke: 1

Teljes óraszám: 16 óra **előadás: 2 óra** **gyakorlat: 14 óra** **szeminárium:**

Tantárgy típusa: szabadon választható

Tanév: 2022/2023.

Tantárgy kódja²: AOSIGS730_1M

Tantárgyfelelős neve: Prof. Dr. Kozáry Andrea

Munkahelye, telefonos elérhetősége: Nemzeti Közszerológati Egyetem Rendészettudományi Kar,
432 9000/19-183

Beosztása: egyetemi tanár

Habilitációjának kelte és száma: 105/926. 2006. november 14.

A tantárgy oktatásának célkitűzése, helye az orvosképzés kurrikulumában:

A gyűlölet-bűncselekmények megértése, a fogalmak és az azokat meghatározó társadalmi tényezők megismerése, valamint az elkövetők motivációinak és az áldozatokra gyakorolt hatásának tisztázása. A különleges bánásmódot igénylő sértettek és az egészségügyi intézmények szerepének bemutatása. Az oktatás, képzés során foglalkozunk azokkal a lehetőségekkel, alternatívákkal, hazai és nemzetközi szervezetekkel, amelyek a gyűlöletbűncselekmények visszaszorítása és az áldozatok segítése érdekében megkerülhetetlenek.

A tárgy oktatásának helye (előadóterem, szemináriumi helyiség stb. címe)

NKE RTK Oktatási épület (később kerül meghatározásra).

A tárgy sikeres elvégzése milyen kompetenciák megszerzését eredményezi:

Probléma-felismerés, elemzés, értékelés, empátia, együttműködés, nyitottság, elkötelezettség és igény a probléma megoldására a gyűlölet bűncselekményekkel kapcsolatban.

A tantárgy felvételéhez, illetve elsajátításához szükséges előtanulmányi feltétel(ek)

Orvosi szociológia, Orvosi élettan II.

A kurzus megindításának hallgatói létszámfeltételei (minimum, maximum), a hallgatók

kiválasztásának módja: _____

III. évtől szabadon választható tantárgy a III. IV. és V. évfolyamokon. 3 kurzus magyar nyelven; 1 kurzus angol nyelven kerül meghirdetésre. Kurzuslétszám maximum: 30 fő/kurzus

A kurzusra történő jelentkezés módja:

A kurzusra történő jelentkezés a SE Tanulmányi és Vizsgaszabályzat rendelkezéseinek megfelelően történik a NEPTUN rendszeren keresztül.

A tárgy részletes tematikája³:

1. (2 x 45 perc) Bevezetés: Definíciók; gyűlöletbeszéd, gyűlöletcselekmény, bűncselekmény, közösség elleni uszítás. Sztereotípa - előítélet - diszkrimináció - rasszizmus. Az előítéletek társadalmi háttere. Előítéletek Magyarországon. Az előítéletek mérséklésének és a gyűlölet-cselekmények megelőzésének fontossága és lehetőségei. (Kozáry Andrea és Dombos Tamás)
2. (4 x 45 perc) Az előző óra anyagából 10-15 perces rövid, tesztjellegű (igaz-hamis állítások, nyitott kérdések) számonkérés. A gyűlölet-cselekmények elkövetői. Miért ők lesznek az elkövetők? A gyűlölet-bűncselekmények elkövetésének motivációi. Konkrét esetek megbeszélése, csoportmunkában azok feldolgozása, majd értékelése. (Kozáry Andrea, Dombos Tamás és Lőrincz Marcell)
3. (4 x 45 perc) Az előző óra anyagából 10-15 perces rövid, tesztjellegű (igaz-hamis állítások, nyitott kérdések) számonkérés. A gyűlölet-bűncselekmények áldozatai. Romák - melegek - vallási és etnikai kisebbségek. Miért ők válnak leggyakrabban ilyen cselekmények áldozatává? Konkrét esetek megbeszélése, csoportmunkában azok feldolgozása, majd értékelése. (Kozáry Andrea, Dombos Tamás és Lőrincz Marcell)
4. (4 x 45 perc) Az előző óra anyagából 10-15 perces rövid, tesztjellegű (igaz-hamis állítások, nyitott kérdések) számonkérés. Találkozás a gyűlölet-bűncselekmények áldozataival és az egészségügyi ellátórendszer képviselőivel. Személyes tapasztalatok meghallgatása, majd csoportmunkában a hallottak feldolgozása, majd értékelése. (Kozáry Andrea, Dombos Tamás és Lőrincz Marcell)
5. (2 x 45 perc) Az előző óra anyagából 10-15 perces rövid, teszt jellegű (igaz-hamis állítások, nyitott kérdések) számonkérés. A rendőrség, az egészségügyi intézmények és a civil szervezetek szerepe, együttműködése. Az érintett intézmények képviselőivel találkozás, a lehetőségek megbeszélése és értékelése (Kozáry Andrea és Dombos Tamás)

Az adott tantárgy határterületi kérdéseit érintő egyéb tárgyak (kötelező és választható tárgyak egyaránt!). A tematikák lehetséges átfedései:

Orvosi Etika
Orvosi Pszichológia
Orvosi Szociológia

A tantárgy sikeres elvégzéséhez szükséges speciális tanulmányi munka⁴:

Egyéni és csoportmunkában konkrét esetek elemzése, értékelése történik a gyakorlatok során.

A foglalkozásokon való részvétel követelményei és a távolmaradás pótlásának lehetősége:

Az egy féléven belüli igazolatlan hiányzások száma legfeljebb 4 tanóra lehet, mely megfelel a tanórák 25%-ának. A gyakorlatokon és előadásokon jelenléti ívet vezetünk.

4-nél több igazolatlan hiányzás esetén a pótlás beszámoló és/vagy beadandó dolgozat készítésével lehetséges. A pótlás módjának meghatározása az NKE tárgyfelelős feladata. A

pótlás teljesítését szintén az NKE igazolja. Félév végi aláírás 4-nél több tanórától való hiányzást követően - amennyiben az/azok pótlása nem történt meg - nem adható.

Egy tanórán 45 perc oktatási időt és 5 perc szünetet értünk!

Egyebekben az előadásokon és gyakorlatokon való jelenléttel kapcsolatos általános tudnivalókat a Semmelweis Egyetem Tanulmányi és Vizsgaszabályzata tartalmazza.

A megszerzett ismeretek ellenőrzésének módja a szorgalmi időszakban⁵:

A 2., 3., 4., 5. foglalkozáson az előző óra anyagából, 10-15 perces rövid, tesztjellegű (igazhamis állítások, kiválasztós és összekapcsolós feladatok, nyitott kérdések,) számonkérés során szerzett jeles eredmény a foglalkozásokon nyújtott aktív részvétellel együtt jegymegajánlás formájában a vizsgát is kiválthatja.

A távolmaradás a számonkérésről és/vagy elégtelen osztályzat szóbeli beszámoló kötelezettséggel jár, mely az oktatóval történő egyeztetés alapján pótolható.

A félév aláírásának követelményei:

A félév végi aláírás a foglalkozásokon való részvétel (jelenlét) követelményei c. részben részletezettek alapján történik.

A vizsga típusa:

Szóbeli

kollokvium.

Vizsgakövetelmények⁶:

A szakirodalom, az előadások és a gyakorlati tapasztalatok alapján az ismeretek elsajátítása (alapfogalmak, szakkifejezések, szabályozási keretrendszer, szervezetrendszer) és alkalmazási lehetőségei a gyakorlatban, amelyek segítséget nyújtanak a későbbi szakmai munkájukhoz.

A kollokviumon egy, a vizsgáztatótól kapott, a foglalkozásokon ismerttetett és csoportosan már feldolgozott esetet kell a hallgatónak bemutatni, valamint értékelni és a megfelelő szakirodalom felhasználásával alátámasztani. A kiemelkedő évközi munka akár ki is válthatja vizsgát (ld fent).

Az osztályzat kialakításának módja és típusa⁷:

A szóbeli vizsga során nyújtott teljesítmény alapján történik (ötfokozatú skála).

A vizsgára történő jelentkezés módja:

NEPTUN rendszeren keresztül történik a TVSZ rendelkezéseinek megfelelően, az NKE által meghatározott vizsgaidőpontokban, a SE vizsgaidőszakához igazodó módon.

A vizsga megismétlésének lehetőségei:

NEPTUN rendszeren keresztül történik a TVSZ rendelkezéseinek megfelelően. Sikertelen szóbeli vizsga esetén szintén a SE TVSZ szabályai érvényesek. (Ismétlővizsga keretében számol be a hallgató a megszerzett ismeretekről és gyakorlati alkalmazásukról)

A tananyag elsajátításához felhasználható nyomtatott, elektronikus és online jegyzetek, tankönyvek, segédletek és szakirodalom (online anyag esetén html cím):

Ajánlott irodalom:

Bárd Petra: *A gyűlölet-bűncselekmények hatékony üldözésének társadalmi feltételrendszere*, In: Borbíró Andrea (szerk.): *A büntető hatalom korlátainak megtartása: A büntetés, mint végső eszköz*. Tanulmányok Gönczöl Katalin tiszteletére, ELTE Eötvös Kiadó, Budapest, 2014

Bárd Petra - Tóth Zsanett: *Gyűlölet-bűncselekmények Magyarországon*, *Ügyészségi Szemle* 2016/02. I. évfolyam 2.

Dinók Henriett Éva: *A gyűlölet-bűncselekményekkel szembeni fellépés jelentősége és lehetőségei, Nemzetközi és hazai jogalkotási, jogalkalmazási és adatgyűjtési kérdések* PhD értekezés, 2016. <http://doktori.bibl.u-szeged.hu/2748/>

Dombos Tamás: *Gyűlölet-bűncselekmények Magyarországon. Problémák, javaslatok* (elhangzott: *A gyűlölet-bűncselekmények jobb megértésére és az adatrögzítés fejlesztésére irányuló szakmai műhely*, 2018. december 6-7.) http://imilolelten.hu/sites/default/files/iivem_bm_2018dec_hu.ndf#overlav-context=

Az Európai Unió Alapjogi Ügynöksége (FRA) kiadványai <http://fra.europa.eu/en/themes>:
<https://fra.europa.eu/en/theme/hate-crime> <https://fra.europa.eu/en/theme/racism-related-intolerances> <https://fra.europa.eu/en/theme/people-disabilities>
<https://fra.europa.eu/en/theme/lubti>

Görgényi Ilona (2008.): *Az áldozattá válás megelőzése* *Ügyészek Lapja* 15. évf. 6.

Gyűlöletbűncselekmények Elleni Munkacsoport (GYEM)
kiadványai <http://uvuloletellen.hu/>
<http://qvuloletellen.hu/szakmai-anYai2Qk>

Igazságszolgáltatás a gyűlölet-bűncselekmények áldozatai számára: szakmai szempontok <https://fra.europa.eu/en/publication/2016/ensuring-justice-hate-crime-victims-professional-perspectives>

Gyűlölet-bűncselekmény nyomozati protokollt fogadott el a rendőrség (2019. július 19.) <http://qvuloletellen.hu/aktualitasok/qvi.ilolet-buncselekmenv-nvomozati-protokollt-fogadott-el-rendorseg>

Aktuális cikkek, esetek és esetfeldolgozások, melyeket az gyakorlatok során bocsát rendelkezésre az oktató.

A tárgyat meghirdető habilitált oktató (tantárgyfelelős) aláírása

A gesztorintézet igazgatójának aláírása

Beadás dátuma:
2019.10.

KÖVETELMÉNYRENDSZER

Semmelweis Egyetem, Általános Orvostudományi Kar A gesztorintézet (és az esetleges közreműködő intézetek) megnevezése: Orvosi Vegytani, Molekuláris Biológiai és Patobiokémiai Intézet
A tárgy neve: Hálózatok Angol nyelven: Networks Német nyelven: Netzwerke (a tárgy német nyelven nem kerül meghirdetésre) Kreditértéke: 2 Heti óraszám: 2 előadás: 2 gyakorlat: 0 szeminárium: 0 Tantárgy típusa: kötelező kötelezően választható <u>szabadon választható</u>
Tanév: 2022/2023. II. félév (a tárgy minden tavaszi félévben kerül meghirdetésre)
Tantárgy kódja: AOSMBT796_1M (AOK magyar) <i>(Új tárgy esetén Dékáni Hivatal tölti ki, jóváhagyást követően)</i>
Tantárgyfelelős neve: Prof. Csermely Péter Munkahelye, telefonos elérhetősége: Orvosi Vegytani, Molekuláris Biológiai és Patobiokémiai Intézet, 60130 Beosztása: egyetemi tanár, az MTA rendes tagja Habilitációjának kelte és száma: 1994. március 30. (Semmelweis Egyetem 10-es anyakönyvi szám)
A tantárgy oktatásának célkitűzése, helye az orvoscépzés kurikulumában: A hálózatok kutatása egy nélkülözhetetlen diszciplína lett az orvostudományokban (network medicine). Ennek alapjait Orvosi Vegytani Intézet 2013 és 2020 között a Molekuláris Biológiai Módszerek c. szabadon választható tárgy, 2015 és 2016 között a Biokémia tárgy, 2017 és 2020 között a magyar és angol nyelvű Molekuláris Sejtbiológia tárgy anyagává tette: eredetileg ezen ismeretek kiegészítését szolgálta a választható tárgy. A választható tárgyat 2018-ban 430, 2019-ben 512, 2020-ban pedig már 600 hallgató vette fel (magyar és angol nyelven, a 3 karról és a Doktori Iskolából összesen). Emiatt a hálózatok oktatását – mivel a tárgy általános tárggyá nőtte ki magát egyetemünkön – a fő kurikulumokban elhagytuk. A tárgy igen fontos alapismeret a big data, a systems thinking (és a hálózatosan terjedő járványok...) korában. A tárgyat sikerrel használják a személyre szabott gyógyászat adatait, illetve terápiás kezelésmódját alkalmazó szakterületek, így különösen az onkológia, belgyógyászat, de fokozódó mértékben a neurológia, pszichiátria, és más területek is.
A tárgy oktatásának helye (előadóterem, szemináriumi helyiség, stb. címe): SE EOK Szent-Györgyi Albert terem
A tárgy sikeres elvégzése milyen kompetenciák megszerzését eredményezi: A hálózatok kutatása ma már az orvostudományban széles körben alkalmazott diagnosztikai, terápia-tervezési, gyógyszerfejlesztési és epidemiológiai eljárás-családdá vált (lásd pl. a Harvard University Press Network Medicine könyvet: http://www.hup.harvard.edu/catalog.php?isbn=9780674436534), a hallgatók a bioinformatika és big data ezen modern ágában mélyedhetnek el a választott tárgy hallgatásával.
A tantárgy felvételéhez, illetve elsajátításához szükséges előtanulmányi feltétel(ek): nincsenek
A kurzus megindításának hallgatói létszámfeltételei (minimum, maximum), a hallgatók kiválasztásának módja: A legkisebb hallgatói létszám (alapértelmezés szerint 10): 10 A legmagasabb hallgató létszám (meg kell adni a hallgatók kiválasztásának módját is) nincs (a tárgy minden anyaga elérhető a net-en: https://linkgroup.hu/education.php illetve Moodle, így helyszíni

jelenlétet csak azok számára tesz szükségessé, akik ezt igénylik; szükség esetén a helyproblémát átvetítéssel oldjuk meg: a tárgy keddenként 18.30-kor indul, amikor az EOK nagy előadótermei már mind szabadok)

A kurzusra történő jelentkezés módja:

Neptunban

A tárgy részletes tematikája:

(Az elméleti és gyakorlati oktatást órákra (hetekre) lebontva, sorszámozva külön-külön kell megadni, az előadók és a gyakorlati oktatók nevének feltüntetésével, megjelölve a vendégoktatókat. Mellékletben nem csatolható! Vendégoktatókra vonatkozóan minden esetben szükséges CV csatolása!)

1. Miért hasznos a hálózatelméleti elemzés? Hálózatok definíciója, összefüggés a gráfelmélettel.
2. A leggyakrabban vizsgált hálózatok topológiája.
3. A hálózatok dinamikája. A jó és a rossz zaj, relaxációs folyamatok: önszerveződő kritikus jelenségek, hálózatkatasztrófák, hálózatok fázisátmenetei.
4. Hálózatevolúció, hálózatstabilizálás, hálózatokon játszódó dinamikus folyamatok modellezése: betegség terjedés, jelátvitel.
5. Dinamikus attraktorok, a hálózati hibák hatása az attraktorokra
6. Hálózat-kontroll, új attraktorok kialakulása a hálózatokban.
7. Hálózatos adaptációs és tanulási folyamatok: hálózatok plasztikus-rigid átmenetei
8. Hálózatos adaptációs és tanulási folyamatok: hálózatos döntéshozatali/tanulási mechanizmusok
9. Fehérjeszerkezeti és fehérje-fehérje kölcsönhatási hálózatok
10. Metabolikus, jelátviteli, géntranszkripció és más sejtes hálózatok valamint a sejtek hálózatai: az agyunk működésének hálózatos felfogása
11. Más biológiai és társadalmi hálózatok. Táplálékláncok, állatközösségek és társadalmi hálózatok.
12. Hálózatkutató módszerek a bioinformatikában
13. Hálózatok a gyógyszertervezésben
14. Jelátviteli hálózatok dinamikai elemzése, mint a rák ellenes terápia egyik hatékony predikciós módszere (Veres V. Dániel MD, PhD, a Turbine hálózatos-biotech közép vállalat orvos-igazgatója, egyetemünk Doktori Iskolájának témavezetője, CV csatolva)
15. A vizsgadolgozattal kapcsolatos konzultáció

Az adott tantárgy határterületi kérdéseit érintő egyéb tárgyak (kötelező és választható tárgyak egyaránt!). A tematikák lehetséges átfedései:

A hálózatos tárgy a 2020/21-es tanévtől kezdve semmilyen átfedésben nem lesz a fő kurrikulum illetve más tárgyak anyagával.

A tantárgy sikeres elvégzéséhez szükséges speciális tanulmányi munka:

(Pl. terepgyakorlat, kórlapelemzés, felmérés készítése, stb.)

nincsen

A foglalkozásokon való részvétel követelményei és a távolmaradás pótlásának lehetősége:

Az előadások anyaga fent van a net-en (<https://linkgroup.hu/education.php> illetve Moodle) így az adott előadáson megjelenni nem tudó hallgatók abból fel tudnak készülni.

A megszerzett ismeretek ellenőrzésének módja a szorgalmi időszakban:

(Pl. házi feladat, beszámoló, zárthelyi stb. témaköre és időpontja, pótlásuk és javításuk lehetősége.)

Ellenőrzés a szorgalmi időszakban nem tervezett. A hallgatók az ismeretekkel kapcsolatban kérdéseket tehetnek fel, kiegészítő irodalmakat kérhetnek, konzultációt kezdeményezhetnek és a kapcsolódó tudományok kutatásokba (TDK) bekapcsolódhatnak.

A félév aláírásának követelményei:

Az előadásokon való részvétel ajánlott, de nem kötelező

A vizsga típusa:

Házi esszé jellegű vizsgadolgozat megírása. A dolgozat részletes követelményrendszere a hallgatóknak magyarul és angolul innen tölthető le: <https://linkgroup.hu/education.php>

Vizgákövetelmények:

(Elméleti vizsga esetén kérjük a tételsor megadását, gyakorlati vizsga esetén a vizsgáztatás témakörét és módját.)

Graduális hallgatók számára minimum 5 oldalas, önálló gondolatokat és legalább két forrásmunka áttanulmányozását tartalmazó házi vizsgadolgozat a hálózatok témájából. (Megjegyzés: a PhD hallgatók esetén a követelmény minimum 10 oldalas, minimum 5 forrásmunkát tartalmazó vizsgadolgozat.) A dolgozat részletes követelményrendszere a hallgatóknak magyarul és angolul innen tölthető le: <https://linkgroup.hu/education.php>

Az osztályzat kialakításának módja és típusa:

(Az elméleti és gyakorlati vizsga beszámításának módja. Az évközi számonkérések eredményeink beszámítási módja.)

Az osztályzatot a hallgató a félév végi vizsgadolgozatra kapja, a dolgozat forrásmunkáinak és gondolatmenetének a tárgy oktatása során oktatott ismeretekhez való relevanciája, mélysége és eredetisége szerint. A dolgozat részletes követelményrendszere a hallgatóknak magyarul és angolul innen tölthető le: <https://linkgroup.hu/education.php>

A vizsgára történő jelentkezés módja:

Házidolgozat email-en való benyújtása a csermely.peter@med.semmelweis-univ.hu címre.

A vizsga megismétlésének lehetőségei:

Amennyiben a házi vizsgadolgozat "elégtelen" osztályzattal értékelt, ismétlése lehetséges; érvényes jegy javítására is van lehetőség.

A tananyag elsajátításához felhasználható nyomtatott, elektronikus és online jegyzetek, tankönyvek, segédletek és szakirodalom (online anyag esetén html cím):

- Barabási László hálózatos tankönyve:
<http://barabasi.com/networksciencebook/>
http://www.libri-kiado.hu/konyveink/konyv/793/A_halozatok_tudomanya
- Csermely Péter: Rejtett hálózatok ereje, Vince kiadó, 2005-2008
(http://linkgroup.semmelweis.hu/weaklinks_HU.php angolul Springer kiadásban:
http://linkgroup.semmelweis.hu/weaklinks_EN.php)
- Csermely, P., Korcsmáros, T., Kiss, H.J.M., London, G. and Nussinov, R. (2013) Structure and dynamics of biological networks: a novel paradigm of drug discovery. A comprehensive review. Pharmacol. Therap. 138, 333-408 <http://linkgroup.hu/docs/13PharmTher.pdf>

A tárgyat meghirdető habilitált oktató (tantárgyfelelős) aláírása:**A gesztorintézet igazgatójának aláírása:**

Beadás dátuma: 2020. április 9.

KÖVETELMÉNYRENDSZER

Semmelweis Egyetem, Általános Orvostudományi Kar A gesztorintézet (és az esetleges közreműködő intézetek) megnevezése: Népegészségtani Intézet
A tárgy neve: Hátrányos helyzetű csoportok egészségi állapota Angol nyelven: Health status of vulnerable populations Német nyelven: Gesundheitsschutz der Benachteiligten Kreditértéke: 2 Heti óraszám: 2 előadás: 0 szeminárium: 2 Tantárgy típusa: kötelező kötelezően választható <u>szabadon választható</u>
Tanév: 2022/2023.
Tantárgy kódja: AOSNEI923_1M
Tantárgyfelelős neve: Dr. Jakabfi Péter Munkahelye, telefonos elérhetősége: SE ÁOK, Népegészségtani Intézet, 06208250588 Beosztása: egyetemi docens, igazgató-helyettes Habilitációjának kelte és száma: 13/2001. Szeged
A tantárgy oktatásának célkitűzése, helye az orvoscépzés kurrikulumban: Az egészségmagatartás és az egészségi állapot vizsgálatára szolgáló epidemiológiai, szociológiai, valamint pszichológiai és antropológiai módszerek és eszközök áttekintése. A hátrányos helyzetű csoportok jellemzőinek megismerése (társadalmi helyzetét, életminőség, egészségmagatartás, egészségi állapot, egészségügyi ellátás). A leggyakoribb hátrányos helyzetű csoportok speciális sajátosságainak megismerése (romák, őshonos magyar kisebbségek, a többségtől eltérő szexuális orientációjú és magatartású csoportok, gazdasági helyzetük miatt hátrányt szenvedők, mélyszegénységben élők, hajléktalanok). A hátrányos helyzetű populációkban végzett orvosi munka, továbbá egészségfejlesztő és betegségmegelőző programok megismerése, ezirányú jó gyakorlatok elsajátítása. A kurzus hozzájárul a gyógyítás holisztikus személetének kialakulásához, az orvos-beteg kommunikáció fejlesztéséhez, így az orvos-beteg kapcsolat javításához.
A tárgy oktatásának helye (előadóterem, szemináriumi helyiség, stb. címe): A kurzus központi helyszíne (előadások, szemináriumok) a SE Nagyvárad téri Elméleti Tömb szemináriumi helyisége. A terepgyakorlatok hajléktalanszállón, drog-és alkoholfüggőséget kezelő intézményben valamint egy roma civil szervezetnél kerülnek megszervezésre.
A tárgy sikeres elvégzése milyen kompetenciák megszerzését eredményezi: Alapszintű ismeretek megszerzése a hátrányos helyzetű populációk szociológiai, pszichológiai és antropológia jellemzőiről. Ezen populációk demográfiai, morbiditási és mortalitási adatainak megismerése, ezek felhasználása a mindennapi orvosi munkában. A speciális csoportok egészségi állapotának, valamint a megelőzés és a terápia lehetőségeinek megismerése jelentősen növeli a leendő orvosok empátiáját és nem konvencionális helyzetekben való kommunikációs készségét. A hallgató az egészségfejlesztési, betegség-megelőző programok elméleti háttérének megismerése után képessé válik ilyen programok megszervezése a gyakorlatban.
A tantárgy felvételéhez, illetve elsajátításához szükséges előtanulmányi feltétel(ek): Nem szükséges.
A kurzus megindításának hallgatói létszámfeltételei (minimum, maximum), a hallgatók

kiválasztásának módja:

Minimum 10 fő, maximum 20 fő. A kiválasztás jelentkezési sorrend alapján történik.

A kurzusra történő jelentkezés módja: NEPTUN szabályzat szerint.

A tárgy részletes tematikája:

1. A hátrányos helyzetű populációkról általában. Epidemiológiai, szociológiai és antropológiai megközelítés
2. Hátrányos helyzetű populációk vizsgálatának módszertani kérdései
3. Roma populáció jellemzői, egészségi állapota
4. Őshonos kisebbségek egészségügyi problémái
5. Migránsok, menekültek, utazók egészségügyi ellátása
6. Szexuális kisebbségek egészségmagatartása, diszkrimináció, szegregáció
7. Lakóhelyük miatt hátrányos helyzetűek, hajléktalanok helyzete
8. Szociális-gazdasági helyzet hatása az egészségre
9. Drogfogyasztó csoportok egészségügyi problémái
10. Terepgyakorlat: hajléktalanszálló és/vagy egy szociális gondozóhálózat működése
11. Terepgyakorlat: egy roma civil szervezet egészségfejlesztő programjai.
12. Terepgyakorlat: szerfogyasztókat/alkoholistákat segítő nem-kormányzati szervezet
13. Esettanulmányok megbeszélése
14. Orvosok, mint hátrányos helyzetű csoport.

Előadók (szeminárium és terepgyakorlat vezetők):

Dr. habil Forrai Judit, DSc (6. hét), Dr. Simek Ágnes, PhD (7. hét), Dr. Csépe Péter, PhD (összes többi előadás/szeminárium) - valamennyien a Semmelweis Egyetem oktatói.

Az adott tantárgy határterületi kérdéseit érintő egyéb tárgyak (kötelező és választható tárgyak egyaránt!). A tematikák lehetséges átfedései:

Szociológia, kommunikáció, népegészségtan.

A tantárgy sikeres elvégzéséhez szükséges speciális tanulmányi munka:

Aktív részvétel legalább 3 terepgyakorlaton: hajléktalan-szálló, drog-és alkoholfüggők terápiás intézmény, nem-kormányzati, roma szervezet.

A foglalkozásokon való részvétel követelményei és a távolmaradás pótlásának lehetősége:

Az előadásokon és szemináriumokon mindösszesen 3 (ezek igazolása nem szükséges), a terepgyakorlatokon 1 hiányzás megengedett (ez csak orvosi igazolással igazolható). Egy-egy előadás/szeminárium a félév szorgalmi időszakában pótolható.

A megszerzett ismeretek ellenőrzésének módja a szorgalmi időszakban:

Órai aktivitás értékelése. Esettanulmány készítése valamelyik terepgyakorlat és szakirodalmi források alapján, beadandó a 12. oktatási héten. Az esettanulmány pótlólagos beadása az utolsó oktatási héten lehetséges.

A félév aláírásának követelményei:

Aktív részvétel a gyakorlatokon. Elfogadott esettanulmány.

A vizsga típusa:

Szóbeli vizsga

Vizsgakövetelmények:

Az előadások és a szemináriumok anyagának, valamint a megadott irodalom ismerete.

Az osztályzat kialakításának módja és típusa:

Szemináriumi/előadás jelenlét és aktivitás. Esettanulmány értékelése. Szóbeli (gyakorlati vizsga): egy-egy hátrányos helyzetű csoport társadalmi jellemzőinek, egészségi állapotának és egészségügyi ellátásának jellemzőinek bemutatása.

A vizsgára történő jelentkezés módja:

Neptun szabályzat alapján.

A vizsga megismétlésének lehetőségei:

A vizsgáról való távolmaradást három munkanapon belül igazolni kell a vizsgáztatónál. Az igazolás elmulasztása vagy az igazolás el nem fogadása esetén a lecke-könyvbe „nem jelent meg” bejegyzés kerül, ami azonban az adott tárgyból a vizsgalehetőségek számát nem csökkenti, de a hallgató a térítési és juttatási szabályzatban meghatározott összeg fizetésére köteles. A szóbeli vizsga a TVSZ –nek megfelelően maximálisan 2 alkalommal megismételhető.

A tananyag elsajátításához felhasználható nyomtatott, elektronikus és online jegyzetek, tankönyvek, segédletek és szakirodalom (online anyag esetén html cím):

1. Talmadge E. King, Margaret B. Wheeler.: Medical Management of Vulnerable and Underserved Patients: Principles, Practice, and Populations. Lange, 2016
2. Dr. Csépe Péter: Hátrányos helyzetű populációk egészségügyi és egészségügyi ellátás különös tekintettel a roma populációra doktori értekezés (2010)
3. Vezető előadó által összeállított e-szöveggyűjtemény, 2020
4. Előadások, szemináriumi kiselőadások diasorozata

A tárgyat meghirdető habilitált oktató (tantárgyfelelős) aláírása:

Dr. Jakabfi Péter s.k.

A gesztorintézet igazgatójának aláírása:

Dr. Ungvári Zoltán s.k.

Beadás dátuma:

2020. április 20.

KÖVETELMÉNYRENDSZER

Semmelweis Egyetem, Általános Orvostudományi Kar A gesztorintézet (és az esetleges közreműködő intézetek) megnevezése: Farmakológiai és Farmakoterápiás Intézet
A tárgy neve: Healthcare Innovation and Entrepreneurship Course (Egészségügyi innováció és vállalkozási ismeretek kurzus) Angol nyelven: Healthcare Innovation and Entrepreneurship Course Német nyelven: Gesundheitsinnovation und Unternehmen-Kurs Kreditértéke: 2 Heti óraszám: 2 előadás: gyakorlat: szeminárium: 2 Tantárgy típusa: kötelező kötelezően választható <u>szabadon választható</u>
Tanév: 2022/2023.
Tantárgy kódja: AOSFRM924_1M <i>(Új tárgy esetén Dékáni Hivatal töltsi ki, jóváhagyást követően)</i>
Tantárgyfelelős neve: Prof. Dr. Ferdinandy Péter Munkahelye, telefonos elérhetősége: Farmakológiai és Farmakoterápiás Intézet, tudományos és innovációs rektorhelyettes, (36-1) 210-4416 Beosztása: igazgató, rektorhelyettes Habilitációjának kelte és száma: 2001., száma: 26/2001
A tantárgy oktatásának célkitűzése, helye az orvostudományi képzés keretében: Hallgatói vállalkozói ismeretek megalapozása a fenntartható kutatásfejlesztésért és innovációért. A kurzus megismerteti a hallgatókkal az innovációval kapcsolatos eszközöket, és hogy hogyan lehet az ötletből/kutatásból szellemi tulajdon és vállalkozás.
A tárgy oktatásának helye (előadóterem, szemináriumi helyiség, stb. címe): Elméleti Orvostudományi Központ - EOK
A tárgy sikeres elvégzése milyen kompetenciák megszerzését eredményezi: Innováció management alapok, szellemi tulajdon védelem alapok, projekt management alapok, üzleti/pénzügyi ismeretek alapok, tudománykommunikáció alapok
A tantárgy felvételéhez, illetve elsajátításához szükséges előtanulmányi feltétel(ek): -
A kurzus megindításának hallgatói létszámfeltételei (minimum, maximum), a hallgatók kiválasztásának módja: min.10 fő, maximum 50 fő, jelentkezési sorrend alapján.
A kurzusra történő jelentkezés módja: Neptun
A tárgy részletes tematikája: <i>(Az elméleti és gyakorlati oktatást órákra (hetekre) lebontva, sorszámozva külön-külön kell megadni, az előadók és a gyakorlati oktatók nevének feltüntetésével, megjelölve a vendégoktatókat. Mellékletben nem csatolható! Vendégoktatókra vonatkozóan minden esetben szükséges CV csatolása!)</i>
1. hét: Course structure and expectations, Innovation basics – Dr. Ferdinandy Péter (SE)

<p>2. hét: Healthcare innovation state of play and future trends – Dr. Meskó Bertalan (SE)</p> <p>3. hét: Semmelweis Innovation Management - theory and practice (Invention handling process, regulations, Basics of IP protection, Basics of IP commercialisation) – Sódar Gabriella (SE)</p> <p>4. hét: Grant and project management – SE EMK</p> <p>5. hét: Build up a team , Best practices – Start up/spin off storytelling 1 - Kis Márton (SE EMK)</p> <p>6. hét: Pitch training – Sódar Gabriella (SE)</p> <p>7. (dupla óra): Ideation workshop, Design Thinking, Innovation and Strategic design – Gere Péter (külső előadó)</p> <p>8. hét: How to start a business? - Idea creation, quick self-validation– Dr. Szabó Zsolt Roland</p> <p>9. hét: Business Concept Map; Risk management – Dr. Szabó Zsolt Roland (Corvinus)</p> <p>10. hét: Business model generation - Lean startup – Dr. Szabó Zsolt Roland (Corvinus)</p> <p>11. hét: Financial Planning and sources – Dr. Szabó Zsolt Roland (Corvinus)</p> <p>12. hét: Best practices – Start up/spin off storytelling 2 – Sódar Gabriella (SE)</p> <p>13. hét: Market research, Marketing Plan, Science communication (Corvinus) - Sódar Gabriella (SE)</p>
<p>Az adott tantárgy határterületi kérdéseit érintő egyéb tárgyak (kötelező és választható tárgyak egyaránt!). A tematikák lehetséges átfedései: -</p>
<p>A tantárgy sikeres elvégzéséhez szükséges speciális tanulmányi munka: <i>(Pl. terepgyakorlat, kórlapelemzés, felmérés készítése, stb.)</i> intézményi/egyéb űrlapok kitöltése (szellemi alkotás bejelentés)</p>
<p>A foglalkozásokon való részvétel követelményei és a távolmaradás pótlásának lehetősége: Katalógus vezetés – maximum 3 hiányzás lehetséges</p>
<p>A megszerzett ismeretek ellenőrzésének módja a szorgalmi időszakban: <i>(Pl. házi feladat, beszámoló, zárthelyi stb. témaköre és időpontja, pótlásuk és javításuk lehetősége.)</i> önállóan végzett feladatok/ házi feladatok benyújtása (Szellemi alkotás bejelentés – kitalált/saját projekt)</p>
<p>A félév aláírásának követelményei: önállóan végzett feladatok/ házi feladatok benyújtása – Szellemi alkotás bejelentő lap kitöltése, Projekt terv, Design Thinking projekt személyes bemutatása</p>
<p>A vizsga típusa: gyakorlati feladatok eredményeinek összegzése, órai aktivitás figyelembevétele</p>
<p>Vizsgakövetelmények: <i>(Elméleti vizsga esetén kérjük a tételsor megadását, gyakorlati vizsga esetén a vizsgáztatás témakörét és módját.)</i> -</p>
<p>Az osztályzat kialakításának módja és típusa: <i>(Az elméleti és gyakorlati vizsga beszámításának módja. Az évközi számonkérések eredményeink beszámítási módja.)</i> gyakorlati feladatok eredményeinek összegzése alapján – 3 fokozatú skála – nem felelt meg/megfelelt/jól megfelelt (90% felett)</p>
<p>A vizsgára történő jelentkezés módja: -</p>
<p>A vizsga megismétlésének lehetőségei: -</p>
<p>A tananyag elsajátításához felhasználható nyomtatott, elektronikus és online jegyzetek, tankönyvek,</p>

segédletek és szakirodalom (online anyag esetén html cím):

Gyakran aktualizált anyag

A tárgyat meghirdető habilitált oktató (tantárgyfelelős) aláírása:

.....
Prof. Dr. Ferdinandy Péter

A gesztorintézet igazgatójának aláírása:

.....
Prof. Dr. Ferdinandy Péter

Beadás dátuma:

REQUIREMENTS

Semmelweis University, Faculty of Medicine Name of the managing institute (and any contributing institutes): Institute of Behavioural Sciences
Name of the subject: Interkulturális Egészségügyi Ellátás Integrált Kurzus in English: Intercultural Healthcare Integrated Course in German: Interkulturelle Gesundheitsversorgung Integrierter Kurs Credit value: 2 Number of lessons per week: 2 lecture: practical course: seminar: 2/week Subject type: compulsory course elective course <u>optional course</u>
Academic year: 2022/2023
Subject code: AOSMAG877_1A <i>(In case of a new subject, it is filled by the Dean's Office, after approval)</i>
Name of the course leader: Prof. Dr. Purebl György His/her workplace, phone number: SE ÁOK Magatartástudományi Intézet, 1089. Nagyvárad tér 4 Position: Director of the Institute and Professor Date and registration number of their habilitation: 2019.06.08., reg. number: 05/201905/2019
Objectives of the subject, its place in the medical curriculum: The primary aim of the course is to help students develop intercultural competencies needed not only in their future role as medical doctors working with colleagues and patients from other cultures but in the present as well as students in the multicultural environment of Semmelweis University. To facilitate this aim, the course is integrated, welcoming students from the English, German and Hungarian programmes as well. Besides the knowledge base required to function well in multicultural environments, the course also aims to sensitise students with regards to the values of cultural pluralism. The emphasis on analysing real cases involving cultural diversity in healthcare settings aims to provide a practical, problem based component to the course. Religion is an integral element of culture and the course allocates three classes to help students understand values, norms, beliefs and practices of world religions relevant to health and healthcare. The course also aims to introduce students to the factors that need to be considered in intercultural decision making in healthcare settings
Place where the subject is taught (address of the auditorium, seminar room, etc.): Nagyvárad téri Elméleti Tömb, 1089 Budapest Nagyvárad tér 4. Elméleti Orvostudományi Központ 1094 Budapest Tűzoltó utca 37-47
Successful completion of the subject results in the acquisition of the following competencies: <ul style="list-style-type: none">• Enhancing students' understanding of how culture shapes the health and illness

behaviour of their patients to be.

- Enabling students to function better in a multicultural environment.
- Sensitising students to accept beliefs different from their own.

Course prerequisites:

Self assessed English Fluency is needed as the course is held in English.

Number of students required for the course (minimum, maximum) and method of selecting students:

Minimum 10

Maximum 30

This is an integrated course held in English. so English fluency is a requirement.

Students from the English, Hungarian and German programs may apply.

How to apply for the course:

Neptun

Detailed curriculum:

(Theoretical and practical lessons shall be given separately by numbering the lessons (by weeks).

Please provide the names of the teachers of the lectures and practical lessons and indicate guest lecturers. Do not use attachments!

Always attach a CV for guest lecturers!)

All lessons are seminars

1. Introduction to intercultural healthcare- basic concepts (Döbrössy Bence)
2. Norms, culture and deviance (Döbrössy Bence)
3. Gender and culture (Dr. Györfly Zsuzsa+ Döbrössy Bence)
4. Cultural dimensions- comparing cultures (Döbrössy Bence)
5. Cultural diversity in health: The cultural context of illness behaviour (Döbrössy Bence)
6. Religion, culture and health I- the effect of religion on health: studies and pathways (Döbrössy Bence)
7. Religion, culture and health II –Hinduism, Buddhism (Döbrössy Bence)
8. Religion, culture and health III- Judaism, Christianity and Islam (Dr. Péter Orsolya- Döbrössy Bence)
9. The Roma in Hungary (Dr. Csépe Péter+ Döbrössy Bence)
10. Culture and Pain (Dr. Zörgő Szilvia)
11. Intercultural decision making in a healthcare setting-legal issues (Dr. Péter Orsolya)
12. Intercultural Decision making in a healthcare setting Case analysis (Döbrössy Bence)
13. Round table discussion with doctors who have experience in intercultural healthcare (Döbrössy Bence)
14. Summary (Döbrössy Bence)

Other subjects concerning the border issues of the given subject (both compulsory and optional courses!). Possible overlaps of themes:

Sociology of Healthcare and Medicine (compulsory)

Culture in Medicine-Culture of Medicine (elective)

Attention was paid to limit the overlap to a minimum.

There is some overlap in discussing the concept of culture and illness behaviour.

Special study work required to successfully complete the course:

(E.g. field exercises, medical case analysis, test preparation, etc.)

Short tasks will be set for students on Moodle every week. 75% of the tasks must be completed.

Requirements for participation in classes and the possibility to make up for absences:

75% of seminars must be attended. One practical absence can be made up by undertaking an extra task set by the teacher

Methods to assess knowledge acquisition during term time:

(E.g. homework, reports, mid-term test, end-term test, etc., the possibility of replacement and improvement of test results)

The short tasks for the seminars are accepted or rejected (in which case students can resubmit them)

Requirements for signature:

Completion of 75% of the tasks and 75% practical attendance is required for getting a signature as well as completion of the final essay

Type of examination:

Essay type of question to be handed in by the last week of the course

Requirements of the examination:

(In case of a theoretical examination, please provide the topic list; in case of a practical exam, specify the topics and the method of the exam)

3000 word original essay using academic sources on one of the topics below:

1. What are Hofstede's cultural dimensions? Use examples from cultures you know. How does it relate to health and healthcare?
2. What is cultural pluralism? Give examples relevant to health and healthcare.
3. What are the different theories of deviance? what is the one you like best? How does it relate to health and healthcare?
4. What are the intercultural aspects of gender? How does it relate to health and healthcare?
5. How does culture influence illness behaviour?
6. What are some factors we must pay attention to in intercultural communication in healthcare?
7. How do you provide culturally sensitive healthcare?
8. Describe Roma culture. How does it relate to health and healthcare?
9. What are the mechanisms through which religion may affect health?
10. What is the cultural relevance of pain?
11. Describe the most important health related beliefs and practices of two world religions we have looked at.

Method and type of evaluation:

(Method of calculating the final mark based on the theoretical and practical examination. How the mid-term test results are taken into account in the final mark.)

100% final essay
Grades :
0-50 points – 1
51- 60 points -2
61-74 points -3
75-84 points -4
85 points and over 5

How to register for the examination?:

Neptun

Possibilities for exam retake:

Resubmit the final essay

Printed, electronic and online notes, textbooks, guides and literature (URL address for online material) to aid the acquisition of the material:

Healthy Diversity: A Manual of Critical Incidents, 2015- freely downloadable from:

<https://healthydiversity.eu/resources/>

Health Care and religious Beliefs, Alberta Health services, 2015

'A melting pot of cultures' -challenges in social adaptation and interactions amongst international medical students. Byrne E, Brugha R, McGarvey A. BMC Med Educ. 2019 Mar 18;19(1):86.

"Pathways from religion to health: Mediation by psychosocial and lifestyle mechanisms.

Morton, Kelly R., Jerry W. Lee, and Leslie R. Martin. " Psychology of religion and spirituality 9.1 (2017): 106.

Gender and Health in Graham Scrambler (ed) Sociology as Applied to Health and Medicine, Palgrave Macmillan 2018

Health and Illness Behaviour in Graham Scrambler (ed) Sociology as Applied to Health and Medicine, Palgrave Macmillan 2018

"The crossroads of culture and health among the Roma (Gypsies)." Vivian, Carrie, and Lauren Dundes. Journal of nursing scholarship 36.1 (2004): 86-91.

Relevant articles will be made available to students on Moodle.

Talking ppts and handouts are provided on Moodle for each class

Signature of the habilitated instructor (course leader) who announced the subject:

Signature of the Director of the Managing Institute:

Hand-in date:

KÖVETELMÉNYRENDSZER

Semmelweis Egyetem, Általános Orvostudományi Kar A gesztorintézet (és az esetleges közreműködő intézetek) megnevezése: SE ÁOK Orvosi Képző Klinika, Radiológiai Tanszék, SE ÁOK Intervenciós Radiológiai Tanszék
A tárgy neve: Intervenciós Onkológia Angol nyelven: Interventional Oncology Német nyelven: - Kreditértéke: 2 Heti óraszám: 2 előadás: 1 gyakorlat: 1 szeminárium: 0 Tantárgy típusa: kötelező kötelezően választható <u>szabadon választható</u>
Tanév: 2022/2023. I félév
Tantárgy kódja: AOSRAD907_1M <i>(Új tárgy esetén Dékáni Hivatal töltsi ki, jóváhagyást követően)</i>
Tantárgyfelelős neve: Dr. Bérczi Viktor, med. habil., egyetemi tanár (tantárgy társfelelős. Dr Doros Attila, egyetemi docens, SE Transplantációs és Sebészeti Klinika) Munkahelye, telefonos elérhetősége: SE OKK, 06-20-825-8091 Beosztása: egyetemi tanár, tanszékvezető helyettes Habilitációjának kelte és száma: 2008. május 26, 260/2008 (Semmelweis Egyetem)
A tantárgy oktatásának célkitűzése, helye az orvosképzés kurrikulumban: A komplex, többszakmás onkológiai ellátáson belül az intervenciós radiológia nyújtotta minimálisan invazív lehetőségek bemutatása, a képző vezetői diagnosztikus és terápiás eljárások indikációjának, technikáinak megismertetése. Célunk a vasculáris és non-vasculáris tumorpusztító lehetőségek egymással és a hagyományos sebészeti, gyógyszeres és sugaras eljárásokkal való kombinációinak bemutatása, az intervenciós kezelések speciális szempontjainak, veszélyeinek és szövődményeinek megismertetése, valamint a daganatos betegek multidiscplinális ellátási gondolatmenetének az onkoteam keretében történő döntéshozatali lehetőségeiben az intervenciós radiológus szerepének ismertetése.
A tárgy oktatásának helye (előadóterem, szemináriumi helyiség, stb. címe): SE Transplantációs és Sebészeti Klinika (1082 Budapest, Baross u. 23-25), előadóterem
A tárgy sikeres elvégzése milyen kompetenciák megszerzését eredményezi: Tisztában lesznek a képző vezetői minimál invazív onkológiai terápiás beavatkozások indikációival, technikájával, kockázatával.
A tantárgy felvételéhez, illetve elsajátításához szükséges előtanulmányi feltétel(ek): elméleti modul (azaz III-VI éves orvostanhallgatók számára ajánlott).
A kurzus megindításának hallgatói létszámfeltételei (minimum, maximum), a hallgatók kiválasztásának módja: Min: 10, Max: 50, jelentkezési sorrend
A kurzusra történő jelentkezés módja: Neptun rendszer
A tárgy tematikája; az elméleti és gyakorlati oktatást órákra (hetekre) lebontva külön-külön fel kell megadni, lehetőleg az előadók és/vagy a gyakorlati oktatók nevének feltüntetésével: Tematika (tervezet)

- 1. előadás
– Definiáljuk az intervenciós onkológiát - Doros Attila, Bérczi Viktor
- 2. előadás
– Az onkológus szempontjai, MultiDisciplinaris-team – Lohinszky Júlia
- 3. előadás
– A máj primer daganatai (sebész, onkológus, hepatológus, intervenciós radiológus) - Doros Attila
- 4. előadás
– A máj áttéti daganatai (sebész, onkológus, IR) - Doros Attila
- 5. előadás
– Hepatobiliaris IR palliáció – Deák Pál Ákos
- 6. előadás
– Gastrointestinalis daganatok (sebész, onkológus, gastroenterológus, IR) - Doros Attila
- 7. előadás
– Primer és áttéti tüdődaganatok (sebész, onkológus, pulmonológus, intervenciós radiológus) – Bánsághi Zoltán
- 8. előadás
– Az urogenitális rendszer daganatai (urológus, onkológus, nephrológus, radiológus, intervenciós radiológus) – Szendrői Attila, Deák Pál Ákos
- 9. előadás
– Nőgyógyászati daganatok (nőgyógyász, onkológus, IR) – Bérczi Viktor
- 10. előadás
– Intervenciók a pancreasban, a has és mellkasfalban, a hasüregben, a retroperitoneumban (IR) – Deák Pál Ákos
- 11. előadás
– Muskuloskeletalis daganatok (Ortopéd-sebész, onkológus, IR) – Doros Attila
- 12. előadás
– Idegrendszeri daganatok (Neurológus, idegsebész, onkológus, NIR) – Berentei Zsolt
- 13. előadás
– Konzultáció, esetek - Doros Attila, Bánsághi Zoltán, Bérczi Viktor
- 14. előadás
– Tesztvizsga, megbeszélés - Doros Attila, Bérczi Viktor

Az előadók neve változhat.

Az adott tantárgy határterületi kérdéseit érintő egyéb tárgyak (kötelező és választható tárgyak egyaránt!). A tematikák lehetséges átfedései:

radiológia, sebészet, belgyógyászat, nukleáris medicina, onkológia (választható tantárgy)

A tantárgy sikeres elvégzéséhez szükséges speciális tanulmányi munka:

(Pl. terepgyakorlat, kórlapелеmzés, felmérés készítése, stb.)

nincs

A foglalkozásokon való részvétel követelményei és a távolmaradás pótlásának lehetősége:

75%-os részvétel szükséges, pótlásra nincs lehetőség.

A megszerzett ismeretek ellenőrzésének módja a szorgalmi időszakban:

(Pl. házi feladat, beszámoló, zárthelyi stb. témaköre és időpontja, pótlásuk és javításuk lehetősége.)

Interaktív esetmegbeszélések

A félév aláírásának követelményei: 75%-os részvétel

A vizsga típusa: záróteszt

Vizsgakövetelmények:

(Elméleti vizsga esetén kérjük a tételsor megadását, gyakorlati vizsga esetén a vizsgáztatás témakörét és módját.)

Külön tételsor a tesztvizsgához nem szükséges, a megkívánt tananyag az előadás kivonatok, elektronikus tananyag radiológia és intervenciós radiológia vonatkozásában (<http://oftankonyv.reak.bme.hu>), elektronikus tananyag

Onkológia vonatkozásában (TAMOP pályázat eredményeként), Az onkológia tankönyve, Szerk: Tulassay Zsolt, Matolcsy András, Semmelweis Kiadó, 2011.

Az osztályzat kialakításának módja és típusa:

(Az elméleti és gyakorlati vizsga beszámításának módja. Az évközi számonkérések eredményeink beszámítási módja.)

(3 fokozat, kiv. megfelelt: záróteszt >80%, megfelelt: záróteszt \geq 50%, nem felelt meg: záróteszt <50%)

A vizsgára történő jelentkezés módja:

Záróteszt szolgál vizsgaként

A vizsga megismétlésének lehetőségei: egy pót-záróteszt lehetőség.

A tananyag elsajátításához felhasználható nyomtatott, elektronikus és online jegyzetek, tankönyvek, segédletek és szakirodalom (online anyag esetén html cím):

előadás kivonatok, elektronikus tananyag radiológia és intervenciós radiológia vonatkozásában (<http://oftankonyv.reak.bme.hu>) (TAMOP pályázat eredményeként); elektronikus tananyag Onkológia vonatkozásában (TAMOP pályázat eredményeként), Az onkológia tankönyve, Szerk: Tulassay Zsolt, Matolcsy András, Semmelweis Kiadó, 2011.

A tárgyat meghirdető habilitált oktató (tantárgyfelelős) aláírása:

Dr. Bérczi Viktor

A gesztorintézet igazgatójának aláírása:

Dr. Maurovich_Horvat Pál

Beadás dátuma: 2020. május 15.

KÖVETELMÉNYRENDSZER

Semmelweis Egyetem, Általános Orvostudományi Kar A gesztorintézet (és az esetleges közreműködő intézetek) megnevezése: SE Magatartástudományi Int.
A tárgy neve: Istenhit és ész az Orvostudományban Angol nyelven: Belief in God and sense in medical science Német nyelven: Der Glaube an Gott und die Vernunft in der Medizin Kreditértéke: 2 Heti óraszám: 2 előadás: 2 gyakorlat: szeminárium: Tantárgy típusa: szabadon választható
Tanév: 2022/2023.
Tantárgy kódja: AOSJNK136_1M <i>(Új tárgy esetén Dékáni Hivatal tölti ki, jóváhagyást követően)</i>
Tantárgyfelelős neve: Dr. Kovács József Munkahelye, telefonos elérhetősége: SE Magatartástudományi Intézet Beosztása: Intézetvezető, Igazgató Habilitációjának kelte és száma: 2006.V.26. (231) Tantárgyfelelős neve: Dr. Csókay András Munkahelye, telefonos elérhetősége: MHEK – mobil: 06-30-222-7075 Beosztása: idegsebész o.vez.főo. Habilitációjának kelte és száma: nincs
A tantárgy oktatásának célkitűzése, helye az orvoscépzés kurrikulumban: Támponkat ad a címben foglaltak értelmezéséhez az eddigi ellentéteket feloldva
A tárgy oktatásának helye (előadóterem, szemináriumi helyiség, stb. címe): Bőrgyógyászati klinika előadóterem
A tárgy sikeres elvégzése milyen kompetenciák megszerzését eredményezi: Tisztábban látást eredményez ebben az évezredek óta fennálló vitában
A tantárgy felvételéhez, illetve elsajátításához szükséges előtanulmányi feltétel(ek): SE egyetemi hallgató legyen a jelentkező
A kurzus megindításának hallgatói létszámfeltételei (minimum, maximum), a hallgatók kiválasztásának módja: minimum nincs - max 80 fő
A kurzusra történő jelentkezés módja: Neptun
A tárgy részletes tematikája: 1. Hogyan segíti a kultúra és a vallás a belső világunk gazdagságát, ami alapfeltétele a kreativitásnak

(Dr Csókay András)

**2. A szerelem biokémiája, hit-remény-szeretet-megbocsátás az egészséglélektan szemszögéből
Dr.Gloviczki Eszter**

3. Tudományos tévtan ami alapul szolgál az emberi magzatok elpusztításának Dr.Csókay András)

4. Szent-Györgyi Albert útja Kell-e Istenhit a jó tudományhoz. Daganatkutatás (Prof.Hidvégi Máté)

5. Mi a feladata és mi nem feladata a tudománynak az igazsággal kapcsolatban? Az élő sejt (Prof Kellermayer Miklós)

6. Magyarságunk az orvostudományban Prof. Papp Lajos

7. Az emberi személy Milyen tévedések teremtették meg a tudományfilozófiai alapját az indiánok kiirtásának vagy a holocaustnak (Prof Kellermayer Miklós)

8. Az I. és II. kopernikuszi fordulat (Prof Kellermayer Miklós)

9. Orvosi Missziók Afrikában I.Dr. Fodor Réka

10. Jelen lenni az elesettek mellett (Vecsei Miklós)

11. Orvosi Missziók Afrikában II. Dr.Fodor Réka-Dr Csókay András

12. Hit szerepe az orvos számára a nehézségek (szakmai ellenségeskedés) elviselésében (Boldog Batthyány-Strattman László-Semmelweis Ignác életút összehasonlító elemzése) Dr.Csókay András

13. Vizsga előkészítő Dr.Csókay András

14. Vizsga (írásbeli) Dr.Csókay András

Az adott tantárgy határterületi kérdéseit érintő egyéb tárgyak (kötelező és választható tárgyak egyaránt!). A tematikák lehetséges átfedései: ---

**A tantárgy sikeres elvégzéséhez szükséges speciális tanulmányi munka: nincs
(Pl. terepgyakorlat, kórlapelemzés, felmérés készítése, stb.)**

**A foglalkozásokon való részvétel követelményei és a távolmaradás pótlásának lehetősége:
TVSZ alapján**

**A megszerzett ismeretek ellenőrzésének módja a szorgalmi időszakban:
konzultáció, írásbeli záróvizsga**

A félév aláírásának követelményei: sikeres záróvizsga

A vizsga típusa: gyakorlati jegy
Vizsgakövetelmények: Előadáson elhangzottak. Javasolt irodalom: Prof. Kellermayer Miklós: Élet ill. Az Igazság című könyve (Kairosz könyvkiadó)
Az osztályzat kialakításának módja és típusa: írásbeli záróvizsga
A vizsgára történő jelentkezés módja: Neptun
A vizsga megismétlésének lehetőségei: TVSZ alapján
A tananyag elsajátításához felhasználható nyomtatott, elektronikus és online jegyzetek, tankönyvek, segédletek és szakirodalom (online anyag esetén html cím): Előadáson elhangzottak, valamint javasolt irodalom: Prof.Kellermayer Miklós Élet ill. Az Igazság című könyve (Kairosz könyvkiadó)
A tárgyat meghirdető habilitált oktató (tantárgyfelelős) aláírása: Prof Kovács József gesztor int.vezető.
A gesztorintézet igazgatójának aláírása:
Beadás dátuma:2020. június 15.

KÖVETELMÉNYRENDSZER

Semmelweis Egyetem, Általános Orvostudományi Kar, Egésztudományi Kar A gesztorintézet (és az esetleges közreműködő intézetek) megnevezése: PULMONOLÓGIAI KLINIKA, LÉGZÉSREHABILITÁCIÓ
A tárgy neve: Kardiopulmonális klinikai élettan és rehabilitáció-Gyakorlati megközelítéssel Angol nyelven: Cardiopulmonary clinical physiology and rehabilitation– Practical aspects Kreditértéke: 2 Kéhetente óraszám: 2 előadás: 7 oktatási héten 2 x 45 perc; gyakorlat: 7 oktatási héten 2 x 45 perc szeminárium: -
Tantárgy típusa: kötelező kötelezően választható <u>szabadon választható</u>
Tanév: 2022/2023 I. félév
Tantárgy kódja: AOSPUL989_1M <i>(Új tárgy esetén Dékáni Hivatal tölti ki, jóváhagyást követően)</i>
Tantárgyfelelős neve: Dr. Varga János Tamás Munkahelye, telefonos elérhetősége: Pulmonológiai Klinika (+36-20) 8250248 Beosztása: egyetemi docens Habilitációjának kelte és száma: 17/2017, SZTE
A tantárgy oktatásának célkitűzése, helye az Általános Orvostudományi Kar és az Egészségtudományi Kar kurrikulumban: Napjaink orvosainak pályafutásuk során kikerülhetetlen a kardiopulmonális kölcsönhatások ismerete. A kardiopulmonális rehabilitáció során a beteg kardiovaszkuláris állapota, metabolizmusa, légző- és perifériás izmai, valamint légzésmechanikája és mellkasi kinematikája jelentősen javul. A mellkasi fizikoterápia kapcsán a tüdőben a levegő eloszlása és optimális felhasználása jelentős szerepet kaphat, amely végső a légzési állapot mellett a keringésre is pozitív hatású lehet. A rehabilitáció hatására a krónikus tüdőbetegek és a szívelégtelen betegek is javuló fizikai teljesítőképességről és életminőségről, csökkenő nehézlégzésről számolnak be. A kurzus alapvető célja, hogy lehetőséget biztosítson arra, hogy ezekre a kompetenciákra a leendő orvosok már a diploma megszerzését megelőzően szert tegyenek, betekintést kapjanak a kardiopulmonális interakciókról és kardiopulmonális rehabilitáció mérésére szolgáló módszerekről és tréningprogramokról. Ennek megfelelően a tantárgy: <ul style="list-style-type: none">• ismerteti a kardiopulmonális kísérletes vizsgálatok típusait, alkalmazásuk előnyeit, hátrányait,• a kardiopulmonális vizsgálatok tervezésének szakmai szempontjait,• továbbá hangsúlyozza a kardiopulmonális kísérletes vizsgálatok kiemelt szerepét a klinikai gyakorlatba való beilleszthetőség szempontjait figyelembe véve,• alapkompenciát ad a kardiopulmonális rehabilitáció elemeinek összeállításához,• valamint betekintést ad a kardiopulmonális vizsgálatokhoz kötődő egyéb módszerekbe (pl. kérdőíves technikák).
A kurzus tematikája a tárgy oktatóinak az előzőleg a Semmelweis Egyetem 2020-2021-es PhD Summer Schoolon elhangzott előadások tapasztalatai alapján lett kialakítva.
A tárgy oktatásának helye (előadóterem, szemináriumi helyiség, stb. címe): Előadások: Semmelweis Egyetem, Pulmonológiai Klinika, Tömő utca 25-29. Tanterem Laborgyakorlatok: Semmelweis Egyetem, Pulmonológiai Klinika, Tömő u. 25-29. Tornaterem
A tárgy sikeres elvégzése milyen kompetenciák megszerzését eredményezi:

A tantárgy sikeres elvégzése után a hallgató:

- képessé válik felkészülten bekapcsolódni kardiopulmonális interakciók és rehabilitáció kísérletes vizsgálatokon alapuló kutatási projektekbe (**akár már TDK-s hallgatóként!**),
- képessé válik kritikusan értelmezni a kardiopulmonális klinikai vizsgálatokhoz kötődő szakirodalmat,
- ismeri a kardiopulmonális klinikai vizsgálatok megtervezése és értékelése során figyelembe veendő tényezőket,
- ismeri a kardiopulmonális klinikai vizsgálatok következtetéseinek érvényességét befolyásoló tényezőket,
- el tud végezni egyszerűbb kardiopulmonális vizsgálatokat.

A tantárgy felvételéhez, illetve elsajátításához szükséges előtanulmányi feltétel(ek): elméleti tantárgyak teljesítése az első 2 év során, 3-5. évfolyamos orvostanhallgatók jelentkezhetnek rá

A kurzus megindításának hallgatói létszámfeltételei (minimum, maximum), a hallgatók kiválasztásának módja:

A legkisebb hallgatói létszám: 5 fő

A legmagasabb hallgató létszám: 60 fő (a kiválasztásnak nincsenek kritériumai, az első 60 jelentkező látogathatja a kurzust)

A kurzusra történő jelentkezés módja:

A jelentkezés a NEPTUN rendszeren keresztül zajlik.

A tárgy tematikája:

Az elméleti és gyakorlati oktatást órákra (hetekre) lebontva külön-külön kell megadni, lehetőleg az előadók és/vagy a gyakorlati oktatók nevének feltüntetésével.

A beosztás a későbbiekben kerül meghatározásra az óraszerkesztőkkel való egyeztetést követően.

Az előadások és gyakorlatok részletes tematikája:

1. alkalom: **Intersticiális tüdőbetegek rehabilitációja (Dr. Kováts Zsuzsanna, Pintér Renáta, Pulmonológiai Klinika), 2x45 perc előadás, 4x45 perc gyakorlat**
Az intersticiális tüdőbetegségek rehabilitációja során alkalmazott mellkasi fizioterápiás és tréningtechnikák
2. alkalom: **Sportolók terhelése (Prof. Dr. Müller Veronika, Szekeres Arnold, Szűcs Gergő, Dr. Csoma Balázs, Dr. Tóth Nóra, Pulmonológiai Klinika), 2x45 perc előadás, 4x45 perc gyakorlat**
Sportolók terhelése, légúti provokációs vizsgálatok
3. alkalom: **Kardiopulmonális terheléses vizsgálatok. (Dr. Varga János Tamás, Géczi Ádám, Borka Péter, Pulmonológiai Klinika)**
A maximális teljesítőképesség lemerésére alkalmazható sétatesztek, kardiopulmonális terheléses vizsgálat, aktivitás monitorozás, A kardiopulmonális rehabilitáció során alkalmazott felmérő módszerek. 2x45 perc előadás, 4x45 perc gyakorlat
4. alkalom: **A pulmonális keringés kórélettana és a pulmonális hypertónia terápiás lehetőségei (Dr. Karlócai Kristóf, Dr. Palmer Erik, Géczi Ádám, Pulmonológiai Klinika)**
A kisvérköri keringés élettani és kórélettani folyamatainak a jellemzése. 2x45 perc előadás, 4x45 perc gyakorlat
5. alkalom: **Krónikus tüdőbetegséghez társuló kardiális társbetegségek a kardiopulmonális rehabilitáció során. Terápiás lehetőségek. (Dr. Csósza Györgyi,**

Kovács Orsolya, Pulmonológiai Klinika,)

A kardiopulmonális rehabilitáció során a krónikus tüdőbetegségekhez társult kardiális társbetegségek értékelése és terápiája, 2x45 előadás, 4x45 perc gyakorlat

6. alkalom: **A szívelégtelenség rehabilitációja** (*Dr. Pap András, SE Kardiológiai Rehabilitációs Részleg, Kovács Orsolya, Pulmonológiai Klinika*)
Szívelégtelenség alkalmával alkalmazható tréningprogramok. 2x45 perc előadás, 4x45 perc gyakorlat
7. alkalom: **Légzésmechanikai kóros folyamatok hatásai a légzésmechanikára és keringésélettanra.** (*Dr. Lukácsovits József, Géczy Ádám, Pulmonológiai Klinika*)
Speciális tréningprogramok alkalmazása kóros légzésmechanikai állapotok során. 2x45 perc előadás, 4x45 perc gyakorlat
8. hét: Tesztvizsga.

Az adott tantárgy határterületi kérdéseit érintő egyéb tárgyak (kötelező és választható tárgyak egyaránt!). A tematikák lehetséges átfedései:

Pulmonológia (részleges átfedés)

A tantárgy sikeres elvégzéséhez szükséges speciális tanulmányi munka:

(Pl. terepgyakorlat, kórlapelemzés, felmérés készítése, stb.) Kardiopulmonális felmérésre és rehabilitációra tett javaslat egy beteg funkcionális állapotának és társbetegségeinek ismeretében.

-

A foglalkozásokon való részvétel követelményei és a távolmaradás pótlásának lehetősége:

A TVSZ szerint illetve a gyakorlatok 75%-n kötelező részt venni.

A gyakorlatok pótlására biztosítunk lehetőséget a félév során több alkalommal.

A megszerzett ismeretek ellenőrzésének módja a szorgalmi időszakban:

(Pl. házi feladat, beszámoló, zárhelyi stb. témaköre és időpontja, pótlásuk és javításuk lehetősége.)

A gyakorlatokra felkészülten kell érkezni. A gyakorlatokra előre kiadott feladatok elvégzését a gyakorlatvezető ellenőrzi.

A félév aláírásának követelményei:

A TVSZ szerint illetve a gyakorlatok 75 %-án kötelező részt venni

A vizsga típusa:

Írásbeli gyakorlati vizsga (teszt).

Vizsgakövetelmények:

(Elméleti vizsga esetén kérjük a tételsor megadását, gyakorlati vizsga esetén a vizsgáztatás témakörét és módját.)

Írásbeli gyakorlati vizsga (teszt) elektronikusan az egyetem e-learning (Moodle) rendszerén keresztül. A vizsga megkezdésének feltétele az aláírás megszerzéséhez szükséges követelmények teljesítése.

Az írásbeli tesztvizsga a tantárgyhoz összeállításra kerülő és on-line elérhető tananyag (jegyzetek, gyakorlati jegyzetek és diások), valamint a gyakorlatokon szerzett ismeretek alapján összeállított probléma-orientált tesztkérdésekből áll. A felkészüléshez mintatesztkérdéseket biztosítunk.

A gyakorlati jegy a teszt eredménye alapján történik a következő módon:

- 90-100% - jeles (5)
- 80 – 89 % - jó (4)
- 70 – 79 % - közepes (3)
- 60 – 69% - elégséges (2)
- < 60% - elégtelen (1)

Az osztályzat kialakításának módja és típusa:

(Az elméleti és gyakorlati vizsga beszámításának módja. Az évközi számonkérések eredményeink beszámítási módja.)

Félév végén tett írásbeli gyakorlati tesztvizsga alapján öt fokozatú gyakorlati jegy.

A vizsgára történő jelentkezés módja:

A vizsgaidőszakban nincs vizsga, így nincs vizsgajelentkezés sem.

A kurzus teljesítéséhez szükséges gyakorlati vizsga a szorgalmi időszak utolsó hetében az órarend szerinti időpontban kerül megtartásra.

A vizsga megismétlésének lehetőségei:

Azon hallgatók számára, akik méltányolható indok alapján nem tudnak részt venni a gyakorlati vizsgán, biztosítunk lehetőséget a pótlásra.

A tananyag elsajátításához felhasználható nyomtatott, elektronikus és online jegyzetek, tankönyvek, segédletek és szakirodalom (online anyag esetén html cím):

Kötelező:

- A tantárgyhoz összeállításra kerülő és on-line elérhető tananyag (jegyzetek, gyakorlati jegyzetek és diasorok).

Ajánlott:

- Losonczy G, Müller V, Horváth G, Tamási L. Pulmonológia Medicina 2020
- Varga JT, Szilasi M. A pulmonológiai rehabilitáció kézikönyve Springmed 2018

A tárgyat meghirdető habilitált oktató (tantárgyfelelős) aláírása:

Dr. habil. Varga János Tamás

A gesztorintézet igazgatójának aláírása:

Prof. Dr. Müller Veronika

Beadás dátuma:

2022. június 15.

KÖVETELMÉNYRENDSZER

Semmelweis Egyetem, Általános Orvostudományi Kar A gesztorintézet (és az esetleges közreműködő intézetek) megnevezése: Transzlációs Medicina Intézet, BME
A tárgy neve: Kardiorespiratorikus és neurofiziológiai mérési technikák Angol nyelven: Cardiorespiratoric and neurophysiological measuring methods Német nyelven: Kardiorespiratorische und neurophysiologische Messmethoden Kreditértéke: 2 Teljes óraszám: 28 előadás: 28 gyakorlat: szeminárium: Tantárgy típusa: kötelező kötelezően választható <u>szabadon választható</u>
Tanév: 2022/2023/1 félév
Tantárgy kódja¹: AOSTLM770_1M
Tantárgyfelelős neve: Dr. Dézsi László PhD, DrHabil Munkahelye, telefonos elérhetősége: Transzlációs Medicina Intézet, Nanomedicina Kutató és Oktató központ, Nagyvárad tér 4. Fszt. 18/a. Tel: +36206663502 Beosztása: tudományos főmunkatárs Habilitációjának kelte és száma: 2005. május. 30. / 220 (Semmelweis Egyetem)
A tantárgy oktatásának célkitűzése, helye az orvostudományi képzés keretében: A tantárgy célja a kísérleti kutatómunkában és a klinikai gyakorlatban alkalmazott korszerű mérési módszerek elméleti alapjainak és gyakorlati megvalósításának ismertetése, valamint keringés- és légzésfiziológiai, ill. idegéletani témakörökben az orvosi élettan tantárgyra alapozó de azt kibővítő, az orvostan- és gyógyszerészhallgatók számára a gyakorlatban is hasznosítható méréstechnikai ismeretek nyújtása. A tananyag tárgyalása során külön figyelmet fordítunk a mérések és vizsgálatok lehetséges módszertani hibáira, és azok kiküszöbölésére.
A tárgy oktatásának helye (előadóterem, szemináriumi helyiség, stb. címe) Semmelweis Egyetem, Elméleti Orvostudományi Központ (1094 Bp. Tűzoltó u. 37-47), Beznák terem
A tárgy sikeres elvégzése milyen kompetenciák megszerzését eredményezi: A tárgy elsősorban keringés- és légzésfiziológiai, valamint idegéletani témakörökben az orvosi élettan tantárgyra alapozó, de azt kibővítő, az orvostanhallgatók számára a gyakorlatban is hasznosítható méréstechnikai ismereteket nyújt. A mérnök kollégák bevonása révén valódi műszaki alaptudást szereznek a hallgatók. A mérések és vizsgálatok lehetséges módszertani hibáira, és azok kiküszöbölésére külön figyelmet fordítunk, ezen a téren kritikai szemléletet alakítunk ki.
A tantárgy felvételéhez, illetve elsajátításához szükséges előtanulmányi feltétel(ek): A tantárgy felvételének előfeltétele az ÁOK ill. GYTK elméleti moduljának elvégzése (Élettan szigorlat).
A kurzus megindításának hallgatói létszámfeltételei (minimum, maximum), a hallgatók kiválasztásának módja: A maximális hallgatói létszám 50 fő. A hallgatói helyek a jelentkezés sorrendjében kerülnek feltöltésre.
A kurzusra történő jelentkezés módja: Neptun rendszerben történő regisztráció alapján.

A tárgy részletes tematikája²:

1. Bevezetés. Orvosbiológiai mérés technika. Orvosi műszerek tervezési szempontjai és biztonsági követelményei
2. Számítógépes mérés adatgyűjtés és feldolgozás. Telemetriás mérőrendszerek
3. Általános metrológia. Mérés technikai és szabályozásméleti alapismeretek
4. Szívperctér fogat-meghatározás és perifériás véráramlásmérés (direkt és indirekt módszerek)
5. Kardiovaszkuláris egészségi állapot otthoni monitorozása. Vércukorszint mérése és szöveti glükózkoncentráció meghatározása
6. A szív elektromos működésének vizsgálata. EKG erősítő tervezése
7. A légzés funkció kísérletes vizsgálata. A vérgázok, és sav-bázis egyensúly mérési módszerei
8. Folytonos jelek mérése mintavétellel. Analóg jelek digitalizálása
9. A kardiovaszkuláris rendszer adaptív működése. A kísérletes angiológia vizsgáló módszerei
10. Idegéletani vizsgáló módszerek (akciós potenciálok, agytörzsi kiváltott potenciálok). Objektív audiológiai vizsgálatok
11. Komplement-aktivációval kapcsolatos immunológiai és kardiopulmonális válaszok (CARPA)
12. Vérnyomásmérés a laboratóriumban és a klinikumban (noninvazív és invazív módszerek)
13. A fájdalom mérés, ill. a nociceptív működés kísérletes vizsgálata
14. Az agyműködés vizsgálata funkcionális képalkotó rendszerekkel. A lineáris CT módszer

Az adott tantárgy határterületi kérdéseit érintő egyéb tárgyak (kötelező és választható tárgyak egyaránt!). A tematikák lehetséges átfedései:

A légzés és a légzőszervi megbetegedések klinikai élettani alapjai (TMI). A saját kurzust hatékonyan egészíti ki a légzés funkció területén, amelynek tematikája ezen a téren szándékosan limitált. A kísérletes és klinikai orvostudomány korszerű mérési és vizsgáló módszerei (DI 1207M). A Doktori Iskola kurzusa amely párhuzamosan folyik a nappali kurzussal. A félévvégi számonkérés során a PhD hallgatók többlet feladatokat kapnak.

A tantárgy sikeres elvégzéséhez szükséges speciális tanulmányi munka³: nincs ilyen

A foglalkozásokon való részvétel követelményei és a távolmaradás pótlásának lehetősége:

A foglalkozások látogatása ajánlott, de nem kötelező. Távolmaradás esetén a tananyag a kiadott előadásvázlatok alapján pótolható.

A megszerzett ismeretek ellenőrzésének módja a szorgalmi időszakban⁴:

Az előadások anyagából évközi beszámoló tartását nem tervezzük.

A félév aláírásának követelményei:

A félévi aláírás feltétele az utolsó héten tartott írásbeli vizsga sikeres teljesítése (min. 50% elérése).

A vizsga típusa:

Az utolsó héten tartott írásbeli vizsga alapján a kurzus félévközi jeggyel zárul.

Vizsgakövetelmények⁵:

A vizsgabeszámolót a hallgatók a szorgalmi időszak utolsó hetében írják. A vizsgát az előre kiadott kérdésekből állítjuk össze. Minden témakörből teszünk fel kérdést. Az elégséges szint eléréséhez a maximális pontszám 50%-át kell teljesíteni.

Vizsgakérdések:**1. Bevezetés. Orvosbiológiai mérnök**

1. Ki volt Kovách Arisztid? Milyen korszakalkotó monográfia fűződik a nevéhez?
2. Mi a translációs medicina?
3. Mi az „orvosbiológiai mérnök” feladata? Soroljon fel legalább 4 hozzátartozó területet!

2. Kardiovaszkuláris telemetria

1. Milyen elemekből épül fel a telemetriás mérőrendszer?
2. Ismertesse a kombinált kardiovaszkuláris implant patkányba történő beültetésének lépéseit!
3. Az orthosztatikus hipertenzió (OHT) kísérletes modelljének célja (1)

- a. felállás során bekövetkező kóros vérnyomás emelkedés modellezése patkányon
- b. súlytalanság állapotában fellépő vérnyomásváltozások modellezése
- c. keringési paraméterek cirkadián ritmusának vizsgálata NO-blokkoló itatása mellett
- d. magas vérnyomás betegség renin-angiotenzin által közvetített útvonalának vizsgálata
- e. neuropátiás fájdalom kórellettanának tanulmányozása

3. Orvosi műszerek tervezési szempontjai. Mérés és szabályozástechnikai alapfogalmak

1. Csoportosítsa a zajokat és a zavarokat a mérni kívánt jellel való kapcsolatuk szerint!
2. Sorolja fel a technikai és biológiai eredetű zaj- és zavarforrásokat!
3. Mi a mérési hiba fogalma?
4. Csoportosítsa a mérési hibákat!

4. Folytonos jelek mérése mintavétellel. Analóg jelek digitalizálása

1. Ábrázolja a mintavételezés és tartás elvét!
2. Mi a kvantálás és a digitális mérés fogalma?

5. A vérnyomás noninvazív és invazív mérési módszerei a laboratóriumban és a klinikumban

1. Ismertesse az oszcillometriás elven működő vérnyomásmérés elvét és fő hibaforrását!
2. Ismertesse az invazív nyomásmérésnél alkalmazott nyúlásmérő bélyegek elvi működését és kapcsolási elrendezését a nyomásmérő fejekben!

6. A szív elektromos működésének vizsgálata. EKG erősítő tervezésének alapelvei

1. Sorolja fel az EKG erősítő kialakításának alapelveit!
2. Milyen erősítő valósítja meg az EKG készülékben az azonos fázisú jelelnyomást (Common Mode Rejection Ratio)? Mekkora az elvárt értéke a CMRR-nek EKG esetén?

7. Humán kardiovaszkuláris egészségi állapot otthoni monitorozása

1. Hogyan segítheti ΔT_{EP} (az EKG és az ujjbegyen mért PPG jel közti késleltetési idő) mérése a diasztolés vérnyomás meghatározását?
2. Milyen kapcsolat van a szívfrekvencia-változás és a vérnyomás-változás között?
3. Mit mér az oszcillometriás módszer, és hogyan számolható ebből szisztolés és diasztolés nyomás?
4. Hogyan mutatható ki a lazán felhelyezett mandzsetta (kombinált BP-PPG módszer)?

8. A kardiovaszkuláris rendszer adaptív működésének vizsgálata

1. Mi határozza meg hosszú távon az ér morfológiai lumenét?
2. Hogyan történik az érfal morfológiai vastagságának a szabályozása?
3. Milyen szegmentális elváltozásokat észlelünk a kisartériákon hipertenzióban?
4. Soroljon föl a rezisztencia artériákra ható lokális faktorokat (legalább 4-et)!
5. Soroljon fel keringés-szabályozási reflexeket (legalább 3-mat)!

9. A kísérletes angiológia vizsgáló módszerei

1. Milyen technikákkal tudjuk az ereknek farmakonok által kiváltotta kontrakcióját illetve relaxációját mérni? (Legalább 3-mat)
2. Hogyan tudjuk egy érpreparátumban az L-típusú kalcium csatornák jelenlétét igazolni? (Legalább 2-t)
3. Az alábbi technikák mindegyike alkalmas arra, hogy az érfal kollagén tartalmát mérjük vele, egy kivétellel, mely bejelölendő (1)
 - a) Homogenizált szövetminták hidroxiprolin tartalma
 - b) Rezorcín-fukszinnal festett szövettani metszetek kvantitatív értékelése
 - c) Picro-Sirius-szal festett szövettani metszetek kvantitatív értékelése
 - d) A megfelelő kollagén altípusokkal szembeni antitestekkel festett immuno-hisztokémiai metszetek kvantitatív értékelése
 - e) Fixált, natív metszetek autofluoreszcenciájának mérése konfokális mikroszkóppal
4. Az alábbiak közül melyik jellemzi legjobban magának az érfal anyagának az elaszticitását?(1)
 - a) A kompliance általában
 - b) A disztenziibilitás a nyomás függvényében ábrázolva
 - c) Az elasztikus modulus a nyomás függvényében ábrázolva
 - d) Az elasztikus modulus a falfeszültség függvényében ábrázolva
5. Hogyan tudunk pulzáló áramlást mérni kisartériákban?

10. Szívperctérfogat-meghatározás és perifériás véráramlásmérés (direkt és indirekt mérések)

1. Ismertesse a pectérfogat-meghatározás menetét a Fick-elv alapján! Hogyan lehet a

szervezet oxigénfogyasztását spirometria segítségével meghatározni?

2. Milyen fizikai törvényen alapul az elektromágneses véráramlásmérés (felfedezője, képlete)? Rajzolja le az elektromágneses áramlásmérőfej elvi felépítését!

11. A légzésfunkció kísérletes vizsgálata. Vérgázok és sav-bázis egyensúly paraméterek mérése

1. Rajzolja le/ismertesse a pneumotachográf (Fleisch cső) felépítését és működési elvét! Hogyan szűkítik a csőkeresztmetszetet a gyakorlatban?
2. Dinamikus légzésfunkciós vizsgálatok során melyek a leggyakrabban meghatározott paraméterek (min. 2-t)? Mennyi ezen paraméterek normál értéke?

12. Idegélettani vizsgáló módszerek (akciós potenciálok, agytörzsi kiváltott potenciálok)

1. Rajzolja fel a patch-clamp technika alapelvét! Mekkora a kimenőfeszültség?
2. Milyen jel/zaj viszony javítási eljárást ismer az agytörzsi kiváltott potenciálok mérésénél? Adjon meg néhány számszerű értéket!

13. Az objektív vizsgálatok jelentősége az audiológiai gyakorlatban

1. Mondjon egy fontos objektív audiológiai módszert!
2. Mennyi a vizsgálatnál a kiváltott potenciál nagysága?
 1. Volt
 2. Millivolt
 3. Mikrovolt

14. Az agyműködés vizsgálata funkcionális képalkotó rendszerekkel (CT, MRI, PET, PET-CT)

1. Ismertesse a PET diagnosztika elvét!
2. Ábrázoljon sematikus egy kémiai minta analizésére alkalmas MR spektrométert!

15. A nocicepció, illetve fájdalomérzés kísérletes vizsgálata

1. Melyek a fájdalomreceptornak is nevezett TRPV1 receptor jellemzői? Milyen TRPV1 agonistákat és antagonistákat ismer?
2. Mi az alapvető különbség a termonocicepció klasszikus, és a Szolcsányi professzor által bevezetett új vizsgáló módszerei között?
3. Soroljon fel a mechanikai allodínia, ill. a termális hiperalgéria kísérletes vizsgálatára alkalmas klasszikus, és új vizsgáló módszereket (legalább 1-1-et)

16. Vércukorszint mérése és szöveti glükóz koncentráció meghatározása

1. Írja le/rajzolja le egy Clark-típusú oxigén szenzor felépítését! Nevezze meg azt az elektrokémiai módszert, amellyel a pO_2 meghatározható!
2. Hogyan lehet egy oxigén elektródot glükóz szenzorrá átalakítani? Nevezze meg az ehhez szükséges kémiai anyagot!

17. Komplement-függő immunológiai és kardiopulmonális válaszok (CARPA)

1. Mi a neve az első nanogyógyszernek? Mi a hatóanyaga?
2. Mi a CARPA betűszó jelentése?
3. Írja le a CARPA tüneteit emberben és állatokban!
4. Mi a CARPA kiváltó oka?
5. Mi a zymosan, és mire használjuk a CARPA modellben?

Az osztályzat kialakításának módja és típusa⁶:

A kreditrendszerű oktatásban 5 fokozatú skálán (1-5) érdemjegyet adunk.

Határok:

- 0-50 % elégtelen (1)
- 51-70 % elégséges (2)
- 71-80 % közepes (3)
- 81-90 % jó (4)
- 91-100 % jeles (5)

A vizsgára történő jelentkezés módja:

A Neptun rendszeren keresztül lehet vizsgára jelentkezni.

A vizsga megismétlésének lehetőségei:

A vizsgát akadályoztatás (orvosi v. más hivatalos igazolás), vagy sikertelen vizsga esetén a TVSZ szerint a vizsgaidőszakban meg lehet ismétlni.

A tananyag elsajátításához felhasználható nyomtatott, elektronikus és online jegyzetek, tankönyvek, segédletek és szakirodalom (online anyag esetén html cím):

1. Fonyó Attila, Az Orvosi Élettan Tankönyve, Medicina.
2. A tantárgy oktatóinak jegyzetei (a kurzus Moodle honlapjára feltöltve).
3. Jobbágy Ákos-Varga Sándor, Orvosbiológiai mérés technika, 2013
(https://edu.interkonyv.hu/book/1650-jobbagy_akos_orvosbiologiai_merestechnika)

A tárgyat meghirdető habilitált oktató (tantárgyfelelős) aláírása:

A gesztorintézet igazgatójának aláírása:

Beadás dátuma:

KÖVETELMÉNYRENDSZER

Semmelweis Egyetem, Általános Orvostudományi Kar A gesztorintézet (és az esetleges közreműködő intézetek) megnevezése: Transzlációs Medicina Intézet, BME
A tárgy neve: Kardiorespiratorikus és neurofiziológiai mérési technikák (II. Laboratóriumi gyakorlatok)
Angol nyelven: Cardiorespiratoric and neurophysiological measuring methods (II. Laboratory practices)
Német nyelven: Kardiorespiratorische und neurophysiologische Messmethoden (II. Laborpraktikum)
Kreditértéke: 2
Teljes óraszám: 28 előadás: gyakorlat: 28 szeminárium:
Tantárgy típusa: kötelező kötelezően választható <u>szabadon választható</u>
Tanév: 2022/2023/2 félév
Tantárgy kódja¹: AOSTLM_2M
Tantárgyfelelős neve: Dr. Dézsi László PhD, DrHabil
Munkahelye, telefonos elérhetősége: Nanomedicina KOK, Transzlációs Medicina Intézet, Nagyvárad tér 4., Tel: +36206663502
Beosztása: tudományos főmunkatárs
Habilitációjának kelte és száma: 2005. május. 30. / 220
A tantárgy oktatásának célkitűzése, helye az orvoscépzés kurrikulumban: A kísérleti kutatómunkában és a klinikai gyakorlatban alkalmazott korszerű mérési módszerek elméleti alapjainak és azok gyakorlati megvalósításának ismertetése. A tantárgy a (több mint tíz éve folyó I. féléves kurzus) előadásokon korábban megismert elméleti anyagot laboratóriumi gyakorlatok és bemutatók formájában kívánja elmélyíteni.
A tárgy oktatásának helye (előadóterem, szemináriumi helyiség, stb. címe): Semmelweis Egyetem, Elméleti Orvostudományi Központ (1094 Bp., Tüzoltó u. 37-47), EOK 1.309 (GMFEOK-1.309) Egyes gyakorlatok és bemutatók külső helyszínen kerülnek lebonyolításra: Semmelweis Egyetem, Nagyvárad téri Elméleti Tömb (NET), 1089 Bp., Nagyvárad tér 4. Budapesti Műszaki Egyetem (BME), 1117 Bp., Magyar Tudósok krt. 2.
A tárgy sikeres elvégzése milyen kompetenciák megszerzését eredményezi: A tárgy elsősorban keringés-, és légzésfiziológiai, ill. idegéletani témakörökben az Orvosi élettan tantárgyra alapozó, de azt kibővítő, az orvostanhallgatók számára a gyakorlatban is hasznosítható mérés-technikai ismereteket nyújt. A mérnök kollégák bevonása révén valódi műszaki alaptudást szereznek a hallgatók. A mérések és vizsgálatok lehetséges metodikai hibáira, és azok kiküszöbölésére külön figyelmet fordítunk, ezen a téren kritikai szemléletet alakítunk ki.
A tantárgy felvételéhez, illetve elsajátításához szükséges előtanulmányi feltétel(ek): A kurzus felvételének előfeltétele az ÁOK ill. GYTK elméleti moduljának (élettan záróvizsga) és a kurzus elméleti részének (az 1. félévben vagy korábban történt) elvégzése.
A kurzus megindításának hallgatói létszámfeltételei (minimum, maximum), a hallgatók kiválasztásának módja:

A gyakorlati oktatás tárgyi feltételeinek limitáltsága miatt a hallgatói létszámot max. 10 főben korlátozzuk. A hallgatók kiválasztásának alapjául az I. félévi vizsga eredménye szolgál. Csak a legkiválóbb hallgatók vehetnek részt a II. féléves gyakorlati képzésen.

A kurzusra történő jelentkezés módja:

Neptun rendszerben történt regisztráció alapján.

A tárgy részletes tematikája²:

Kurzusvezető Dr. Dézsi László (DL), dr. habil., tudományos főmunkatárs (SE)

Kurzusvezető h. Dr. Füzes Iván (FI), okl. villamosmérnök, mestertanár (SE)

Felkért oktatók Dr. Jobbágy Ákos (JÁ), egyetemi tanár (BME)

Dr. Szénási Gábor (SZG), tudományos tanácsadó (SE)

1. Számítógépes (A/D konverteres) mérőrendszerek telepítése és alkalmazása (kísérletes) (DL)
2. A perifériás vérkeringési rendszer vizsgálata PTT analízissel (humán) (FI)
3. Kilégzési CO₂ (etCO₂) monitor (kapnográf) gyakorlati alkalmazása (humán) (DL)
4. Kardiovaszkuláris (EKG & PPG) monitorozás (humán) (JÁ)
5. Szívperctérfogat mérése termodilúcióval patkányon (kísérletes) (DL/SZG)
6. Telemetriás implant beültetés és mérés (kísérletes) (SZG/DL)
7. Pszeudoallergia (CARPA) kísérletes vizsgálata patkányon (kísérletes) (SZG/DL)
8. Pótlás és vizsga (DL & FI)

Tartalék gyakorlatok:

+1. Lineáris CT készülék működésének megismerése (bemutató) (FI + Innomed mérnökei)

+2. Szenzoros ideg (farokideg) akciós potenciál (AP) regisztrálása altatott patkányon (kísérletes) (DL)

Az adott tantárgy határterületi kérdéseit érintő egyéb tárgyak (kötelező és választható tárgyak egyaránt!). A tematikák lehetséges átfedései:

Klinikai fiziológiai vizsgálómódszerek; A légzés és a légzőszervi megbetegedések klinikai élettani alapjai; A kísérletes és klinikai orvostudomány korszerű mérési és vizsgáló módszerei (válogatott fejezetek) II. Laboratóriumi gyakorlatok. (DI 1219 ill. DI 1207)

Az első tantárgy szintén gyakorlati kurzus, mindkettőben közös a méréstechnikai módszerek alkalmazása, de az instrumentáció és a tematika is eltérő a mienktől. A saját kurzus speciális tematikája miatt csekély (max. 10%) az átfedés. A második tárgy elméleti kurzus, az I. féléves alapoó kurzusunkat hatékonyan egészíti ki a légzésfunkció terén, amely ezen a téren szándékosan limitált.

A gyakorlatokat a Doktori Iskolában folyó saját PhD kurzusunkkal párhuzamosan kívánjuk elvégezni. Megfelelő magyar és angol létszám esetén kéthetenként alternálva tartunk órát (8 hetes beosztás).

A tantárgy sikeres elvégzéséhez szükséges speciális tanulmányi munka³: nincs ilyen

A foglalkozásokon való részvétel követelményei és a távolmaradás pótlásának lehetősége:

A félév során 1 gyakorlati foglalkozásról (4 tanóra/kéthetente) történő hiányzás megengedett. Nem teljesítette a hallgató féléves tanulmányi kötelezettségét, ha a félév során 1 gyakorlati foglalkozásnál többet hiányzott a gyakorlatokon. A kimaradt gyakorlatból az utolsó alkalommal a pótlás és/vagy szóbeli beszámoló kötelező.

A megszerzett ismeretek ellenőrzésének módja a szorgalmi időszakban⁴:

<p>A gyakorlati anyag elméleti háttérének ismeretét szóban/írásban rendszeresen ellenőrizzük. Évközi beszámolót nem tervezünk.</p>
<p>A félév aláírásának követelményei: Nem teljesítette a hallgató féléves tanulmányi kötelezettségét akkor, ha a félév során 1 gyakorlati foglalkozásnál többet hiányzott a gyakorlatokról, ezért vizsgára nem bocsátható.</p>
<p>A vizsga típusa: Írásbeli, ill. szóbeli vizsga (létszámtól függően).</p>
<p>Vizsgakövetelmények⁵: A vizsgát a gyakorlatok és a bemutatások anyagára vonatkozó kérdések megválaszolása képezi. Tételsor: 1. Ismertesse a számítógépes (A/D konverteres) mérőrendszerek telepítésének és alkalmazásának feltételeit és módszereit a kardiovaszkuláris teletmetriás mérés példáján! 2. Hogyan vizsgáljuk a perifériás vérkeringési rendszert PTT analízissel? Mutassa be a gyakorlat során készült mérési eredményeit! 3. Ismertesse a kilégzési CO₂ (etCO₂) monitor (kapnográf) gyakorlati alkalmazását, és az őrző monitor alkalmazása által nyerhető egyéb funkciókat! 4. Mutassa be a kardiovaszkuláris (EKG & PPG) paraméterek egyidejű mérésén alapuló vérnyomás-monitorozás előnyeit a hagyományos oszcillometriás méréssel szemben! 5. Ismertesse a perctérfogat (PTF) mérés elvét indikátordilúciós módszerekkel! Ismertesse a termodilúcióval végzett kísérlet menetét patkányban! 6. Melyek a teletmetriás implant beültetési és mérési lépései? Mire kell figyelni, hogy a műtéti és mérési hibákat elkerüljük? 7. Mondja el a patkány pszeudoallergia (CARPA) vizsgálathoz szükséges műtét lépéseit! Ismertesse a kísérlet menetét és a kapott eredményeket!</p>
<p>Az osztályzat kialakításának módja és típusa⁶: A gyakorlati érdemjegy részben az elméleti tudás, részben az elméleti anyag gyakorlati alkalmazásának figyelembevételével kerül megállapításra.</p>
<p>A vizsgára történő jelentkezés módja: A Neptun rendszeren keresztül lehet vizsgára jelentkezni.</p>
<p>A vizsga megismétlésének lehetőségei: A gyakorlatot lezáró vizsgát akadályoztatás (orvosi igazolás, ill. más egyidejű vizsga), vagy sikertelen vizsga esetén a TVSZ szerint meg lehet ismételni.</p>
<p>A tananyag elsajátításához felhasználható nyomtatott, elektronikus és online jegyzetek, tankönyvek, segédletek és szakirodalom (online anyag esetén html cím): 1. Fonyó Attila, Az Orvosi Élettan Tankönyve, Medicina. 2. A tantárgy oktatóinak jegyzetei (a kurzus Moodle honlapjára feltöltve). 3. Jobbágy Akos-Varga Sándor, Orvosbiológiai mérés technika, 2013 (https://edu.interkonyv.hu/book/1650-jobbagy_akos_orvosbiologiai_merestechnika)</p>
<p>A tárgyat meghirdető habilitált oktató (tantárgyfelelős) aláírása:</p>
<p>A gesztorintézet igazgatójának aláírása:</p>
<p>Beadás dátuma: Budapest, 2022. április 26.</p>

KÖVETELMÉNYRENDSZER

Semmelweis Egyetem, Általános Orvostudományi Kar A gesztorintézet (és az esetleges közreműködő intézetek) megnevezése: Szülészeti és Nőgyógyászati Klinika Baross utcai telephely
A tárgy neve: Klinikai embriológia Angol nyelven: Clinical embryology Német nyelven: Klinische Embriologie Kreditértéke: 2 pont Heti óraszám: előadás: 1,5 óra gyakorlat: 0,5 szeminárium: — Tantárgy típusa: kötelező kötelezően választható <u>szabadon választható</u>
Tanév: 2022/2023.
Tantárgy kódja: AOSNO1830_1M <i>(Új tárgy esetén Dékáni Hivatal töltsi ki, jóváhagyást követően)</i>
Tantárgyfelelős neve: Prof. Dr. Urbancsek János Munkahelye, telefonos elérhetősége: SE Szülészeti és Nőgyógyászati Klinika, Asszisztált Reprodukciós Osztály Beosztása: egyetemi tanár Habilitációjának kelte és száma: 2005.05.26 / 242
A tantárgy oktatásának célkitűzése, helye az orvoscépzés kurrikulumban: Az elmúlt három évtizedben a meddőség kezelésének módszerei szinte hihetetlen fejlődésen mentek keresztül. Különösen jellemző ez a laboratóriumi módszerek fejlődésére valamint az újabb eljárások bevezetésére. A meddőség kezelése laboratóriumi háttérének biztosítására egy új diszciplína, a klinikai embriológia jött létre, mely magában foglalja az asszisztált reprodukciós laboratóriumi módszerek, illetve azok biológiai és technikai háttérének ismeretét. Az új tudományterület a biológia valamint az orvostudomány határmezsgyéjén jött létre, ezért a téma legújabb ismereteit bemutató tantárgy az orvostanhallgatók, a biológus, az orvosi biotechnológus, mezőgazdasági biotechnológus valamint biomérnök hallgatók körében is érdeklődésre tarthat számot. A klinikai embriológia tantárgy oktatásának célja, hogy a hallgatók elmélyült ismereteket szerezzenek a reprodukív biológia témakörében, ezen belül az ivarsejtképződés, megtermékenyülés, korai embriófejlődés és a beágyazódás folyamataiban. Megismerhetik az asszisztált reprodukciós beavatkozások különböző módszereinek biológiai valamint laboratóriumi háttérét. Új ismeretekre tehetnek szert az ivarsejtek és beágyazódás előtti embriók mélyfagyasztásának lehetőségeiről, valamint megismerhetik az ivarsejteken illetve embriókon elvégezhető genetikai vizsgálatok módszereit is. Betekintést nyerhetnek a klinikai embriológia fontosabb kutatási irányvonalába, a humán módszerek állatbiotechnológiai valamint egyéb gyógyászati alkalmazásának lehetőségeibe. A tantárgy hallgatói áttekintést kaphatnak a klinikai embriológia módszereinek alkalmazásával kapcsolatban felmerülő orvosi-, bioetikai kérdésekről is.
A tárgy oktatásának helye (előadóterem, szemináriumi helyiség, stb. címe): SE Szülészeti és Nőgyógyászati Klinika tanterme: 1088 Budapest, Baross utca 27.
A tárgy sikeres elvégzése milyen kompetenciák megszerzését eredményezi: A tantárgy sikeres teljesítésével a hallgatók az alapképzettségénél részletesebb ismeretekre tesznek szert a reprodukív biológia számos területén. Megismerik a legfontosabb asszisztált reprodukciós eljárások technikai és laboratóriumi háttérét.
A tantárgy felvételéhez, illetve elsajátításához szükséges előtanulmányi feltétel(ek): 1.-4. szemeszter ajánlott tantárgyainak sikeres elvégzése.

A kurzus megindításának hallgatói létszámfeltételei (minimum, maximum), a hallgatók kiválasztásának módja:

A legkisebb hallgatói létszám: 10 fő

A legmagasabb hallgató létszám: 80 fő

Neptun rendszerbe történő jelentkezés sorrendje alapján.

A tantárgy az ELTE biológia szakos hallgatói, valamint a PPKE Orvosi Biotechnológia szakos hallgatói számára is meghirdetésre kerül

A kurzusra történő jelentkezés módja:

Neptun rendszeren keresztül

A tárgy részletes tematikája:

Előadás:

1. Bevezetés a klinikai embriológia témakörébe (*Urbancsek János, Fancsovits Péter*)
2. Gametogenezis, sejtosztódás, megtermékenyülés folyamata, a sejtbiológiai és élettani alapok áttekintése (*Nagy Nándor; Semmelweis Egyetem, Anatómiai, Szövet- és Fejlődéstani Intézet*)
3. Ivarsejtek gyűjtése és kezelése. Petesejtnyerés, petesejtek azonosítása és érlelése, petesejtek minőségének vizsgálata. A spermaminta vizsgálata és feldolgozása (*Fancsovits Péter*)
4. A szervezeten kívüli megtermékenyítés laboratóriumi módszerei (*Fancsovits Péter*)
Hagyományos in vitro fertilizáció (IVF), intracitoplazmatikus spermium injektálás (ICSI), hereszövetből nyert spermiummal végzett megtermékenyítés (TESE); a mikromanipulátor szerepe a klinikai embriológiai gyakorlatban.
A megtermékenyülés elbírálása (*Fancsovits Péter*)
5. Embriótenyésztés, az osztódó embriók életképességének megítélése, a beültetésre kerülő embriók kiválasztása (*Fancsovits Péter*)
6. Minőségbiztosítás az embriológiai laboratóriumban, a laboratóriumi munka eredményességének megítélése (*Fancsovits Péter*)
7. Ivarsejtek és embriók krioprezervációja (*Fancsovits Péter*)
8. Hímivarsejtek, petesejtek fagyasztása; embriófagyasztás
Donor ivarsejtek felhasználása (*Fancsovits Péter*)
9. A termékenység megőrzésének laboratóriumi lehetőségei daganatos betegségek kezelése során (*Fancsovits Péter*)
10. Preimplantációs genetikai vizsgálatok (*Fancsovits Péter*)
11. A klinikai embriológia etikai vonatkozásai (*Fancsovits Péter*)
12. AZ IVF technika állatbiotechnológia alkalmazása (*Fancsovits Péter*)
13. Össejtkutatás és klónozás (*Nemes Annamária*)

Gyakorlat (tömbösítve):

Spermaminta vizsgálata és feldolgozása

Petesejtek megtermékenyítése

Az embriófejlődés megfigyelése, az embriók életképességének megítélése

Ivarsejtek és embriók mélyfagyasztása

(*oktatók: Fancsovits Péter, Kaszás Zita, Nemes Annamária*)

Az adott tantárgy határterületi kérdéseit érintő egyéb tárgyak (kötelező és választható tárgyak egyaránt!). A tematikák lehetséges átfedései:

Sejtbiológia, Anatómia, Élettan

Asszisztált reprodukció és nőgyógyászati endokrinológia I.

A tantárgy sikeres elvégzéséhez szükséges speciális tanulmányi munka:

Nincs

<p>A foglalkozásokon való részvétel követelményei és a távolmaradás pótlásának lehetősége: Az előadásokon és gyakorlatokon való aktív részvétel. A tömbösített gyakorlatot teljesítésére több időpontot is biztosítunk.</p>
<p>A megszerzett ismeretek ellenőrzésének módja a szorgalmi időszakban: Kérdések feltevése a hallgatóságnak az előadó részéről a megelőző előadás anyagára vonatkozóan.</p>
<p>A félév aláírásának követelményei: A gyakorlati foglalkozáson való részvétel</p>
<p>A vizsga típusa: szóbeli vizsga</p>
<p>Vizsgakövetelmények: Az előadáson, valamint a gyakorlaton elhangzott ismeretek számonkérése szóbeli vizsga keretében. A felkészüléshez ajánlott irodalom valamint az előadás diák állnak a hallgatók rendelkezésére.</p>
<p>Az osztályzat kialakításának módja és típusa: A hallgató szóbeli vizsga során bizonyított tudása illetve az előadások során kérdések feltevésével mutatott aktivitása. 3 fokozatú értékelés, félév végi szóbeli beszámoló alapján</p>
<p>A vizsgára történő jelentkezés módja: Neptun rendszeren keresztül</p>
<p>A vizsga megismétlésének lehetőségei: A vizsgaidőszak utolsó két napján.</p>
<p>A tananyag elsajátításához felhasználható nyomtatott, elektronikus és online jegyzetek, tankönyvek, segédletek és szakirodalom (online anyag esetén html cím): A SE Asszisztált Reprodukciós Osztály honlapjának (http://semmelweis.hu/asszisztaltreprodukcio) „Oktatás” részében megadott oktatási anyag. Urbancsek János – Fancsovits Péter: “Szervezeten kívüli megtermékenyítés” című fejezet Papp Zoltán (szerk.): “A Nőgyógyászat kézikönyve” című könyvében (Medicina kiadó, Budapest, 2017) “Meddőség és fogamzásgátlás” című fejezet Papp Z.: “A szülészet-nőgyógyászat tankönyve” című könyvében (5. kiadás, Semmelweis Kiadó, Budapest, 2017.) Dr. Urbancsek János - Dr. Papp Zoltán: Nőgyógyászati endokrinológia, 8-9. fejezet. Springer Hungarica, Budapest, 1997. Gardner DK, Weissman A, Howles CM, Shoham Z. Textbook of Assisted Reproductive Technologies. Laboratory and Clinical Perspectives. Informa Healthcare, London, 2009. Coward K and Wells D. Textbook of Clinical Embryology. Cambridge University Press, Cambridge, 2013.</p>
<p>A tárgyat meghirdető habilitált oktató (tantárgyfelelős) aláírása:</p> <p style="text-align: right;">_____ Dr. Urbancsek János egyetemi tanár, osztályvezető</p>
<p>A gesztorintézet igazgatójának aláírása:</p> <p style="text-align: right;">_____ Dr. Ács Nándor egyetemi tanár, klinikaigazgató</p>
<p>Beadás dátuma:</p>

KÖVETELMÉNYRENDSZER

Semmelweis Egyetem, Általános Orvostudományi Kar A gesztorintézet (és az esetleges közreműködő intézetek) megnevezése: Magatartástudományi Intézet
A tárgy neve: Kommunikáció fogyatékkal élőkkel, és fogyatékkal élők gyakorlati támogatása sajátélményű kurzus Kreditértéke: 2 kredit Teljes óraszám: 30 előadás: 3 gyakorlat: 27 szeminárium: Tantárgy típusa: kötelező kötelezően választható <u>szabadon választható</u>
Tanév:2022/2023 első félév
Tantárgy kódja¹: AOSMAG990_1M
Tantárgyfelelős neve: Dr Purebl György Munkahelye, telefonos elérhetősége: Magatartástud Int, 2102953 Beosztása: igazgató Habilitációjának kelte és száma:2019.06.06. 5/2019
A tantárgy oktatásának célkitűzése, helye az orvoscépzés kurrikulumban: Fogyatékkal élőkkel kapcsolatos személyes tapasztalatok gyűjtése, kapcsolatteremtési és kommunikációs rutin kialakítása, fogyatékkal élők intézményeiben.
A tárgy oktatásának helye (előadóterem, szemináriumi helyiség, stb. címe): Nagyvárad téri Elméleti Tömb, 1089 Bp. Nagyvárad tér 4. (elméleti bevezető 3 órás előadás, és levezető gyakorlat) Down Alapítvány budapesti intézményei Pető András Kar intézményei Révész Egyesület Marczibányi téri fogyatékkal élőket támogató centrum
A tárgy sikeres elvégzése milyen kompetenciák megszerzését eredményezi: A tárgy keretein belül a hallgatók egy rövid elméleti képzés után gyakorlati segítséget nyújtanak fogyatékkal élő embereknek a fenti intézményekben. Ennek során megtanulnak a gyakorlatban kommunikálni a segítettekkel, in situ képet kaphatnak az őket érintő hétköznapi nehézségekről. A hallgatók nagy része egész életében nem kerül kapcsolatban fogyatékkal élőkkel – egészen addig nem, míg a betegellátás során nem találkozik velük. A kommunikáció tantárgy elméletben felkészít ezekre a kommunikációs helyzetekre, de ezek ugyanakkor komolyabb gyakorlást igényelnek a hétköznapi orvos-beteg helyzeteknél, ráadásul ezek a készségek a hétköznapi életben nem sajátíthatók el, hiszen a fogyatékkal élőkkel való találkozási lehetőségek korlátozottak. Ahhoz, hogy az orvos természetesen tudjon kommunikálni fogyatékkal élőkkel, gyakorlatra van szüksége – ezt a gyakorlatot teremti meg ez a kurzus.
A tantárgy felvételéhez, illetve elsajátításához szükséges előtanulmányi feltétel(ek): Nincs.
A kurzus megindításának hallgatói létszámfeltételei (minimum, maximum), a hallgatók kiválasztásának módja: A kurzust 20 ember veheti fel. A Neptun rendszeren keresztül történő jelentkezés.

<p>A kurzusra történő jelentkezés módja: A Neptun rendszeren keresztül.</p>
<p>A tárgy részletes tematikája²:</p> <ol style="list-style-type: none"> 1. Bevezető előadás. Fogyatékkal élők speciális igényei, fogyatékkal élőkkel való kommunikáció (3x45 perc) 2. 6x4 óra intézményi gyakorlat a fenti intézményekben. A hallgatók fizikai segítséget nyújtanak, reagálnak a fogyatékkal élők pillanatnyi igényeire, és közben folyamatosan kommunikálnak és kapcsolatban vannak a segítettettekkel. A kurzus célja, hogy később a betegellátás során természetesen, gyorsan és hatékonyan kommunikáljanak a fogyatékkal élőkkel. 3. A kurzus lezárása (3 órás műhelymunka)
<p>Az adott tantárgy határterületi kérdéseit érintő egyéb tárgyak (kötelező és választható tárgyak egyaránt!). A tematikák lehetséges átfedései: Orvosi Kommunikáció</p>
<p>A tantárgy sikeres elvégzéséhez szükséges speciális tanulmányi munka³:</p>
<p>A foglalkozásokon való részvétel követelményei és a távolmaradás pótlásának lehetősége: A gyakorlatokon való aktív részvétel (legfeljebb egy alkalomról történő – 4 óra – hiányzás fogadható el). A hallgatók a Pető András Kar, illetve a Magyar Down Alapítvány telephelyein, saját választásuk szerint végzik a gyakorlatot, a teljes félév során az általuk a kurzus kezdetén választott telephelyen, forgás nélkül. Erre azért van szükség, hogy ne csak pillanatképeket lássanak különböző telephelyeken, hanem egy segítségi folyamatot egy félévig kísérve szorosabb kapcsolatba tudjanak kerülni a segítőkkel és segítettettekkel is. A félév során 6 gyakorlaton kell részt venniük, amelyek egyenként 4 órák. Pótlásra csak az adott intézményen belül, ugyanazon segített személyekkel van lehetőség, egy a helyi kapcsolattartóval egyeztetett időpontban. A foglalkozásokon való részvétel igazolása gyakorlati kísérőlappal történik, melyen az intézményi kapcsolattartó igazolja a gyakorlatokat.</p>
<p>A megszerzett ismeretek ellenőrzésének módja a szorgalmi időszakban⁴: Félév végén esszé-dolgozat írása az élményekről, tapasztalatokról.</p>
<p>A félév aláírásának követelményei: Az előadásokon és gyakorlatokon való részvétel. A gyakorlati kísérőlap leadása.</p>
<p>A vizsga típusa: Háromfokozatú gyakorlati jegy az esszé alapján (nem felelt meg, megfelelt, kiválóan megfelelt).</p>
<p>Vizsgakövetelmények⁵: A gyakorlat során szerzett élményekkel kapcsolatos esettanulmány írása előre megadott szempontrendszer alapján.</p>
<p>Az osztályzat kialakításának módja és típusa⁶: Az írásban beadott esettanulmányt a vizsgáztató a megadott szempontrendszer teljesülése/nem teljesülése alapján 1-5 –ig történő osztályzattal értékeli. 1-es osztályzat esetén az esettanulmány újra írása és újra benyújtása szükséges (lásd alább).</p>

A vizsgára történő jelentkezés módja: A Neptun rendszeren keresztül.
A vizsga megismélésének lehetőségei: Amennyiben a vizsgáztató nem fogadja el az esettanulmányt, a hallgatónak azt a vizsgaidőszakon belül újra kell írnia, és legkésőbb a vizsgaidőszak vége előtt egy héttel újra beadnia.
A tananyag elsajátításához felhasználható nyomtatott, elektronikus és online jegyzetek, tankönyvek, segédletek és szakirodalom (online anyag esetén html cím): A moodle-ra feltöltött, valamint a gyakorlatok alatt a hallgatók rendelkezésére bocsátott diáorok, cikkek és könyvfejezetek
A tárgyat meghirdető habilitált oktató (tantárgyfelelős) aláírása:
A gesztorintézet igazgatójának aláírása:
Beadás dátuma:

KÖVETELMÉNYRENDSZER

Semmelweis Egyetem, Általános Orvostudományi Kar
A gesztorintézet (és az esetleges közreműködő intézetek) megnevezése:
SE, Magatartástudományi Intézet

A tárgy neve: Kommunikációs és etikai problémák az onkológiai betegek ellátása során

Angol nyelven1: Communicational and ethical problems in the care of oncology patients

Német nyelven1: Kommunikations- und ethische Fragen bei der Versorgung von Onkologiepatienten

Kreditértéke: 2

Teljes óraszám: 14x2 előadás: 1 gyakorlat: szeminárium: 1

Tantárgy típusa: kötelező kötelezően választható szabadon választható

Tanév: 2022/2023 1. félév

Tantárgy kódja: AOSMAG879_1M

(Új tárgy esetén Dékáni Hivatal tölti ki, jóváhagyást követően)

Tantárgyfelelős neve: Dr. Kovács József

Munkahelye, telefonos elérhetősége: SE Magatartástudományi Intézet 06204412280

Beosztása: egyetemi tanár

Habilitációjának kelte és száma: 2006.V.26.; 231

A tantárgy oktatásának célkitűzése, helye az orvosképzés kurrikulumában:

A hallgatóknak gyakorlati példákon bemutatni a klinikai onkológus döntési mechanizmusát és kommunikációs nehézségeit. A valós élethelyzetekből általánosítva megosztani a 4 évtizedes orvosi tevékenység tanulságait. A beosztott orvos, majd az orvos vezető személyes felelősségének és lelkiismereti szabadságának elemzése.

A tárgy oktatásának helye (előadóterem, szemináriumi helyiség, stb. címe):

Kijelölt termék Neptun szerint

A tárgy sikeres elvégzése milyen kompetenciák megszerzését eredményezi: A hallgató empátiás készségének fejlesztése, a mindennapi orvosi tevékenység és felelősség alaposabb megismerése, betegközpontú orvosi magatartás kialakítása

A tantárgy felvételéhez, illetve elsajátításához szükséges előtanulmányi feltétel(ek):

Nincs feltétele.

A kurzus megindításának hallgatói létszámfeltételei (minimum, maximum), a hallgatók kiválasztásának módja:

A Neptun rendszeren keresztül történő jelentkezés.

A kurzusra történő jelentkezés módja:

A Neptun rendszeren keresztül.

A tárgy részletes tematikája:

hetenként 2 óra

Minden esetben 40+ év gyakorló orvosi tapasztalatára, százezernél több orvos/beteg kapcsolatára alapul a szeminárium, konkrét betegek eseteivel illusztrálva. Az előadás témája az, ami a heti bontásban a címekben fel lett tüntetve, ennek az orvosi gyakorlatban konkrét esetek alapján történő bemutatása; a szeminárium témája az előző heti előadás anyagának megvitatása és konszenzus keresés, illetve a téma más szempontok szerint megvilágítása. Ekkor lehet vállalkozni a vizsga esszé megírására is.

1. hét A beteg, az orvos és az internet. Dr. Google. A mindennapi munkát megnehezíti a betegek interneten történő tájékozódása. Az ellenőrizetlen tartalmak, az álhírek, a hirdetések egyszerű tagadása a betegekben ellenérzést kelt, részletes magyarázatra nincs idő. Ajánlani kell értelmes tájékozási lehetőségeket, hasznos weboldalakat és határozottan cáfolni kell a tévedéseket. Betegek virtuális közösségi oldalai. Az internet előnyei az orvos számára.

2. hét Érzelmek, előítéletek, elfogultság - pro és kontra. Hogyan lehet uralkodni az orvosnak a beteg iránt érzett pozitív/negatív érzelmein? Érzelmi szélsőségek. Családtagok, barátok gyógyítása. Külső befolyások. Az agresszivitás kezelése (betegek, hozzátartozók).

3. hét Az előző téma kiterjesztése. Speciális kommunikáció szülőkkel rákbeteg gyerekeik esetében. A beteg családi kapcsolatainak befolyása a gyógyulásra. A szülők ápolása.

4. hét Non-compliance. Az orvos lehetőségei, ha a beteg nem fogadja el a javasolt gyógymódot vagy nem működik együtt. Meddig mehet el az alkupozíció? Műtét, sugár, gyógyszeres kezelési lehetőségek. Klinikai vizsgálat. Beteg - és hozzátartozó - tájékoztatása.

5-6. hét Eutanázia. Történelmi áttekintés, a fogalmak tisztázása. Mai jogi helyzet a világban és Magyarországon. Mi a valós helyzet? meggyőződések pro és kontra: orvosok, betegek, közvélemény, média. Hospice és/vagy eutanázia. Társadalmi és anyagi kérdések.

7. hét Komplementer és alternatív gyógymódok. Mi a különbség a fogalmak között? A kurzus története. Az alternatív gyógymódok sikerének a titka. Áldozatok. A komplementer gyógymódok előnyei.

8. hét Megmagyarázhatatlan kórlefolyás. Ismeretlen okú betegség. Megjósolhatatlan a kórlefolyás. A prognosztikai tényezők hiánya. Oki gyógymód? Terápiás zsákutca.

9. hét Hit és tudás. Arányok. Orvostörténelmi tanulságok. Hübrisz és alázat. Jó ember/rossz ember - az arányok fontossága az élet minden területén. Képzés és továbbképzés.

10. hét "Életem legboldogabb napja" Az élet hossza és minősége. A "carpe diem" filozófiája. Az orvosi tevékenység/hivatás helye és fontossága.

11. hét Felelősség, engedelmesség. Onkoteam. Orvosi hierarchia. Az orvos személyisége a gyógyítás során (jellem, temperamentum, intelligencia). Bátorság, tisztesség, lelkiismeret. Az onkoteam: közös bölcsesség vagy a felelősség megosztása? Protokollok és szabályok.

12. hét A "nincs tovább problematikája". Az aktív onkológiai kezelés határai. A beteg, a család, az orvos véleménye. Van-e egyetlen jó döntés? A dilemma fogalma. Őszinteség vagy kíméletlenség? A "gyógyítási düh".

13. hét Az orvos, mint gyógyszer. Bálint Mihály és az emberközpontú gyógyítás. Az "orvos-gyógyszer" hatása, mellékhatásai és túladagolása. Az orvos énképe. Nárcizmus és altruizmus.

14. hét A genetikai kód. Öröklődés. Diagnosztikai és terápiás lehetőségek. Genetikai tanácsadás. A

családi halmozódás pszichológiai nyomása.
Az adott tantárgy határterületi kérdéseit érintő egyéb tárgyak (kötelező és választható tárgyak egyaránt!). A tematikák lehetséges átfedései: Orvosi kommunikáció. Orvosi etika, bioetika.
A tantárgy sikeres elvégzéséhez szükséges speciális tanulmányi munka: (Pl. terepgyakorlat, kórlapelemzés, felmérés készítése, stb.)
A foglalkozásokon való részvétel követelményei és a távolmaradás pótlásának lehetősége: A tantárgy óráinak 75 %-án való részvétel. Hiányzás pótlására nincs lehetőség.
A megszerzett ismeretek ellenőrzésének módja a szorgalmi időszakban: (Írásos beszámoló (esszé) készítése egy témakörben, irodalomjegyzékkel.
A félév aláírásának követelményei: Írásos beszámoló (esszé) készítése egy témakörben, irodalomjegyzékkel.
A vizsga típusa: Esszé készítése
Vizsgakövetelmények⁶: Az írásos beszámoló leadása szükséges a megadott időre.
Az osztályzat kialakításának módja és típusa: Gyakorlati jegy
A vizsgára történő jelentkezés módja: Neptun rendszeren keresztül
A vizsga megismétlésének lehetőségei: TVSZ szerint
A tananyag elsajátításához felhasználható nyomtatott, elektronikus és online jegyzetek, tankönyvek, segédletek és szakirodalom (online anyag esetén html cím): Atul Gawande: Being Mortal Will Schwalbe: The end of your life book club Bérczes Tibor: Élni és halni hagyni Bálint Mihály: Az orvos, a beteg és a betegség Bitó László: Boldogabb élet - jó halál Sótonyi Péter: Orvosi felelősség Fritz Zorn: Mars Kovács József: A modern orvosi etika alapjai Pilling János: Orvosi kommunikáció a gyakorlatban Bill Bryson: Majdnem minden rövid története Jared Diamond: A harmadik csimpánz felemelkedése és bukása
A tárgyat meghirdető habilitált oktató (tantárgyfelelős) aláírása:
A gesztorintézet igazgatójának aláírása:

KÖVETELMÉNYRENDSZER

Semmelweis Egyetem, Általános Orvostudományi Kar A gesztorintézet (és az esetleges közreműködő intézetek) megnevezése: Családorvosi Tanszék, Integratív Medicina Tanszéki Csoport
A tárgy neve: KOMPLEMENTER ELJÁRÁSOK AZ EVIDENCIÁK TÜKRÉBEN Angol nyelven: Complementary Medicine in light of the scientific evidence Német nyelven: Komplementär Methoden im Spiegel der Evidenzen Kreditértéke: 2 Heti óraszám: 2 előadás: 0 gyakorlat: 6 szeminárium: 7 Tantárgy típusa: kötelező kötelezően választható <u>szabadon választható</u>
Tanév: 2022/2023
Tantárgy kódja: AOSCSA925_1M
Tantárgyfelelős neve: Dr. Torzsa Péter Munkahelye, telefonos elérhetősége: Semmelweis Egyetem Családorvosi Tanszék, 1085 Budapest Stáhly u. 9; +36208258385 Beosztása: tanszékvezető egyetemi tanár Habilitációjának kelte és száma: 2020
A tantárgy oktatásának célkitűzése, helye az orvostudományi képzés keretében: A tantárgy célja, hogy megismertesse az orvostanhallgatókkal az egészség és a gyógyulás azon összetevőit, melyek a betegek számára fontosak, és nem képezik részét a jelenlegi orvostudományi képzésnek. A tárgyat alapvetően azoknak az orvostanhallgatóknak tervezzük, akik már jelentős klinikai tapasztalattal rendelkeznek, és rendszerezett tárgyi tudásuk van (célcsoport: negyed-ötödéves hallgatók).
A tárgy oktatásának helye (előadóterem, szemináriumi helyiség, stb. címe): Családorvosi tanszék oktatóterme 1085 Budapest, Stáhly u. 9
A tárgy sikeres elvégzése milyen kompetenciák megszerzését eredményezi: A tárgy elvégzésével a hallgatók ismeretei bővülni fognak a komplementer eljárások evidencia alapjairól. Emellett az orvostanhallgató-beteg kapcsolatban motivációjuk növekedni fog azon a területen, hogy a beteg indítékait és szándékait felderítsék, és a beteg számára legoptimálisabb megoldást keressék a gyógyulás elérésére. Orvosi magatartásuk így betegközpontúvá válik, és az evidenciákon túlmutatva képesek lesznek a beteg egyéni nézőpontjának megfelelő terápiás elemek kiválasztására és a beteg gyógyításának optimalizálására.
A tantárgy felvételéhez, illetve elsajátításához szükséges előtanulmányi feltétel(ek): Belgyógyászati propedeutika
A kurzus megindításának hallgatói létszámfeltételei (minimum, maximum), a hallgatók kiválasztásának módja: minimum 10, maximum 20 hallgató. Kiválasztásuk módja: a jelentkezés sorrendjében
A kurzusra történő jelentkezés módja: Neptunon keresztül
A tárgy részletes tematikája: <i>(Az elméleti és gyakorlati oktatást órákra (hetekre) lebontva, sorszámozva külön-külön kell megadni,</i>

az előadók és a gyakorlati oktatók nevének feltüntetésével, megjelölve a vendégoktatókat.

Mellékletben nem csatolható!

Vendégoktatókra vonatkozóan minden esetben szükséges CV csatolása!)

1. A komplex intervenciók értelmezése a kutatásban és a gyógyításban. A betegközpontú (interperszonális) gyógyítás koncepciója evidenciákkal (Dr. Eőry Ajándék PhD) – szeminárium
2. A komplementer eljárások európai és magyarországi szabályozása (Dr. Eőry Ajándék PhD) - szeminárium
3. A fitoterápia és a táplálkozástudomány legfontosabb jellemzői a nemzetközi szakirodalom tükrében (Dr. Csupor Dezső DPharm PhD) - szeminárium
4. Fitoterapeuta és beteg kapcsolata – hogyan zajlik a terápiás találkozás (Varsányi Péter fitoterapeuta és meghívott Beteg) – szeminárium
5. Gyógytáplálkozás a XXI. században (Komsa Ildikó dietetikus) – szeminárium
6. Kitágult tudatosságú állapotok (Expanded States of Awareness) gyógyító potenciálja (Dr. Sóti Csaba PhD DSc) - szeminárium
7. Vezetett meditáció (Dr. Sóti Csaba PhD, DSc) – gyakorlat
8. A mozgás, mint gyógyszer. A fizikai aktivitás és a mozgásterápiák szerepe az egészség helyreállításában és fenntartásában (jóga, pilates) (Dr Csik Ivett) – gyakorlat
9. Rendszer biomechanika – oszteopátia (Dr. Kovács Gellért) – gyakorlat
10. Holisztikus gyógyító rendszerek (Hagyományos Kínai Orvoslás, Ayurvéda) tudományos evidenciái (Dr. Eőry Ajándék PhD) – szeminárium
11. Stressz-csökkentő technikák a hagyományos kínai orvoslással (fülakupunktúra) (Dr. Kovács Krisztina PhD DSc, MTA KOKI) – szeminárium és gyakorlat
12. A prevenció eljárások szerepe a hagyományos kínai orvoslásban (Dr. Eőry Ajándék PhD) – szeminárium és sajátélményű gyakorlat
13. A kurzus összefoglalása és kiértékelése, az esetleges kérdések megválaszolása, lezárás
14. Vizsga

Az adott tantárgy határterületi kérdéseit érintő egyéb tárgyak (kötelező és választható tárgyak egyaránt!). A tematikák lehetséges átfedései: -

A tantárgy sikeres elvégzéséhez szükséges speciális tanulmányi munka:

(Pl. terepgyakorlat, kórlapelemzés, felmérés készítése, stb.) -

A foglalkozásokon való részvétel követelményei és a távolmaradás pótlásának lehetősége:

A félév során az órák 75%-án kötelező a részvétel. A távolmaradást az óra tematikájának megfelelően lehet pótolni szeminárium esetén evidencia gyűjtéssel az adott területről és annak összefoglalásával, gyakorlat esetén a megfelelő sajátélmény vagy terepgyakorlat elvégzésével. A hiányzásokból egy lehet gyakorlati (saját élmény) foglalkozásról való hiányzás.

A megszerzett ismeretek ellenőrzésének módja a szorgalmi időszakban:

(Pl. házi feladat, beszámoló, zárthelyi stb. témaköre és időpontja, pótlásuk és javításuk lehetősége.)

Sajátélményű tapasztalat alapján legalább egy oldalas összefoglaló dolgozat írása, melyet a 14. hét végéig lehet javítani.

A félév aláírásának követelményei:

A foglalkozások 75%-án való részvétel, a szemeszter végén írásbeli vizsga sikeres teljesítése.

A vizsga típusa: gyakorlati jegy

Vizsgakövetelmények:

(Elméleti vizsga esetén kérjük a tételsor megadását, gyakorlati vizsga esetén a vizsgáztatás témakörét és módját.)

Írásbeli vizsga (esszé), melynek anyagát a szemináriumok és a sajátélményű gyakorlatok anyagai adják.

Az osztályzat kialakításának módja és típusa:

(Az elméleti és gyakorlati vizsga beszámításának módja. Az évközi számonkérések eredményeink beszámítási módja.)

Ötfokozatú érdemjegy az esszé értékelőlapja alapján. Az évközi számonkérés eredménye egyenértékűen beszámítódik

A vizsgára történő jelentkezés módja:

A vizsga az utolsó heti előadás keretében történik. Nincs külön jelentkezési mód

A vizsga megismétlésének lehetőségei:

Az érvényben levő TVSZ alapján

A tananyag elsajátításához felhasználható nyomtatott, elektronikus és online jegyzetek, tankönyvek, segédletek és szakirodalom (online anyag esetén html cím):

Az előadások anyagai a Moodle rendszerbe feltöltve

A tárgyat meghirdető habilitált oktató (tantárgyfelelős) aláírása:

A gesztorintézet igazgatójának aláírása:

Beadás dátuma: 2022.05.13

KÖVETELMÉNYRENDSZER

Semmelweis Egyetem, Általános Orvostudományi Kar A gesztorintézet (és az esetleges közreműködő intézetek) megnevezése: Népegészségügyi Intézet Közreműködő Intézet: ETK- Epidemiológiai Tanszék			
A tárgy neve: Környezeti Toxikológia			
Angol nyelven: Environmental Toxicology			
Német nyelven: Umwelttoxikologie			
Kreditértéke: 2			
Heti óraszám: 2 előadás: gyakorlat: 0.5 szeminárium: 1,5			
Tantárgy típusa: kötelező kötelezően választható <u>szabadon választható</u>			
Tanév: 2022/2023 tanév második félévében			
Tantárgy kódja: AOSNEI969_1M <i>(Új tárgy esetén Dékáni Hivatal tölti ki, jóváhagyást követően)</i>			
Tantárgyfelelős neve: Prof. Dr. Tompa Anna			
Munkahelye, telefonos elérhetősége: 1089 Budapest, Nagyvárad tér 4. 13. em., 210-2954			
Beosztása: professor emeritus			
Habilitációjának kelte és száma: MTA Doktora (3729) 1999. május 3.			
A tantárgy oktatásának célkitűzése, helye az orvostudományi képzés keretében:			
A környezeti ártalmak felismerése és hatásuk a betegségek kialakulására az immunrendszer révén			
A tárgy oktatásának helye (előadóterem, szemináriumi helyiség, stb. címe):			
Semmelweis Egyetem, NET XIII. emelet 1089 Budapest, Nagyvárad tér 4.			
A tárgy sikeres elvégzése milyen kompetenciák megszerzését eredményezi:			
Az egyéni és közösségi környezetvédelem megismerése, gyakorlati alkalmazása.			
A tantárgy felvételéhez, illetve elsajátításához szükséges előtanulmányi feltétel(ek):			
-			
A kurzus megindításának hallgatói létszámfeltételei (minimum, maximum), a hallgatók kiválasztásának módja: min 5, max 20, NEPTUN rendszerben jelentkezési sorrend szerint			
A kurzusra történő jelentkezés módja:			
NEPTUN rendszerben			

A tárgy részletes tematikája:

12 alkalommal 2x45 perces foglalkozások keretében az elméleti tudásanyag átadása történik, interaktív előadások formájában on-line.

A tervezett program témakörei a következők:

- 1. Kémiai biztonság és toxikológia**
 - a. Toxikológiai alapismeretek
 - b. Dózis hatás összefüggések
 - c. Toxicitás fokozatai és típusai

<p>d. Kockázatbecslés</p> <p>2. Szervspecifikus toxicitás</p> <p>a. A szervspecifitás fogalma</p> <p>b. Emésztőrendszer és máj toxicitás</p> <p>c. Detoxikációs rendszerek</p> <p>3. Immuntoxicitás – immun-gátlás</p> <p>4. Reprodukív rendszert érintő toxicitás</p> <p>a. anyai és magzati toxicitás</p> <p>b. teratogenezis</p> <p>c. hormondiszruptorok</p> <p>5. Neurotoxicitás</p> <p>6. Környezeti karcinogenezis és genotoxicitás</p> <p>7. Foglalkozás eredetű toxikus tényezők</p> <p>8. Élelmiszertoxicitás</p> <p>9. Életmód eredetű toxicitás</p> <p>a. Dohányzás</p> <p>b. alkoholfogyasztás</p> <p>c. droghasználat</p> <p>10. Gyermekeket érintő specifikus toxikus hatások</p> <p>11. Levegőben előforduló toxikus anyagok (Dr. Pándics Tamás)</p> <p>12. Vízszennyezők (Dr. Pándics Tamás)</p>
<p>Az adott tantárgy határterületi kérdéseit érintő egyéb tárgyak (kötelező és választható tárgyak egyaránt!). A tematikák lehetséges átfedései:</p> <p>Immunológia, genetika, népegészségtan, gyermekgyógyászat, neurológia</p>
<p>A tantárgy sikeres elvégzéséhez szükséges speciális tanulmányi munka: -</p>
<p>A foglalkozásokon való részvétel követelményei és a távolmaradás pótlásának lehetősége: szemináriumok-gyakorlatok 75%-án való részvétel</p>
<p>A megszerzett ismeretek ellenőrzésének módja a szorgalmi időszakban: esszé megírása valamelyik témából</p>
<p>A félév aláírásának követelményei:</p>
<p>A vizsga típusa: írásban</p>
<p>Vizsgakövetelmények: a leadott anyagból készült videók megtekintése</p>
<p>Az osztályzat kialakításának módja és típusa: esszé megírása</p>
<p>A vizsgára történő jelentkezés módja: Neptun</p>
<p>A vizsga megismétlésének lehetőségei: - sikertelen vizsgát követő első naptári napon lehet letenni.</p>
<p>A tananyag elsajátításához felhasználható nyomtatott, elektronikus és online jegyzetek, tankönyvek, segédletek és szakirodalom (online anyag esetén html cím): Népegészségtan (jegyzet) Tompa A.: Globalizáció és egészség (könyv) Tompa A.: Környezeti toxikológia (könyv)</p>
<p>A tárgyat meghirdető habilitált oktató (tantárgyfelelős) aláírása: Prof. Dr. Tompa Anna</p>
<p>A gesztorintézet igazgatójának aláírása: Prof. Dr. Ungvári Zoltán</p>

A közreműködő intézet vezetőjének aláírás: Dr. Pándics Tamás

Beadás módosításának dátuma: 2022. május 10.

|

KÖVETELMÉNYRENDSZER

Semmelweis Egyetem, Általános Orvostudományi Kar

A gesztorintézet (és az esetleges közreműködő intézetek) megnevezése: **II.sz. Gyermekklinika**

A tárgy neve: **Krónikus betegségek megelőzése gyermek- és serdülőkorban**

Angol nyelven: **Prevention of Chronic Diseases in Childhood and Adolescence**

Német nyelven: **Prävention chronischer Krankheiten im Kindes- und Jugendalter**

Kreditértéke: **1**

Heti óraszám: előadás: **0** gyakorlat: **0** szeminárium: **1**

Tantárgy típusa: kötelező kötelezően választható szabadon választható

Tanév: 2022/2023 II. félév

Tantárgy kódja: AOSGY2970_1M

(Új tárgy esetén Dékáni Hivatal tölti ki, jóváhagyást követően)

Tantárgyfelelős neve: **Dr Kovács Gábor**

Munkahelye, telefonos elérhetősége: **II. sz Gyermekklinika +3620 825 9265**

Beosztása: **klinikaigazgató egyetemi tanár**

Habilitációjának kelte és száma: **Habilitáció 2009., 279., Semmelweis Egyetem**

A tantárgy oktatásának célkitűzése, helye az orvosképzés kurrikulumában:

A gyermekgyógyászat iránt érdeklődő hallgatók képzésének fejlesztése a graduális oktatás mellett.

A tárgy oktatásának helye (előadóterem, szemináriumi helyiség, stb. címe): **Tanterem**

A tárgy sikeres elvégzése milyen kompetenciák megszerzését eredményezi:

A gyermekgyógyász szakképzés megkezdéséhez szükséges elméleti felkészítés része.

A tantárgy felvételéhez, illetve elsajátításához szükséges előtanulmányi

feltétel(ek): **„Kardiológia, szívsebészet, Angiológia és érsebészet”, Belgyógyászat I., Sebészet,**

A kurzus megindításának hallgatói létszámfeltételei (minimum, maximum), a hallgatók kiválasztásának módja:

minimum 20 hallgató, felső korlát nincs

A kurzusra történő jelentkezés módja:

Neptun rendszeren keresztül

A tárgy részletes tematikája:

(Az elméleti és gyakorlati oktatást órákra (hetekre) lebontva, sorszámozva külön-külön kell megadni, az előadók és a gyakorlati oktatók nevének feltüntetésével, megjelölve a vendégoktatókat.

Mellékletben nem csatolható!

Vendégoktatókra vonatkozóan minden esetben szükséges CV csatolása!)

nincs vendégoktató

Krónikus betegségek megelőzése gyermek- és serdülőkorban
Fél éves szabadon választható tárgy
2022/2023. II. félév programja:

Időpont : szerda 14.00-14.45

Helyszín : Semmelweis Egyetem, ÁOK II. sz. Gyermekklinika Könyvtár (Budapest, IX, Tűzoltó u. 7-9.)

1. Prof. Dr. Szabó András: Bevezetés. D vitamin szerepe a cardiovascularis rizikó csökkentésében
2. Prof. Dr. Fekete György: Genetikai háttér szerepe a krónikus betegségekben
- 1 Prof. Dr. Szabó András : Hypertonia és kezelése gyermek- és serdülőkorban
4. Dr. Pálincás Annamária: Gasztroenterológiai krónikus gyulladások gyermekkorban
5. Dr. Sallai Ágnes — A szénhidrát és zsírsavanyagcsere elváltozások endokrin háttere
6. Dr. Gács Zsófia: Az obezitás jelentősége a krónikus betegségek kialakulásában.
7. Dr. Garami Miklós: Mi befolyásolja a malignus betegek tünetmentes túlélését?
8. Dr. Constantin Tamás: Az autoimmun betegségek felismerése a gyermekkorai mozgásszervi panaszok esetén.
9. Dr. Csóka Mónika A daganatos betegségek korai felismerése
10. Dr Szabó Léna: A génterápia lehetőségei az izomsorvadás kezelésében
11. Dr. Erdélyi Dániel és Dr Müller Judit A haematológiai betegségek felismerése kezelése és gondozása
12. Prof. Dr Kovács Gábor és Czuppon Krisztina: A táplálkozás és a diéták helye a krónikus betegségek megelőzésében.

nincs vendégelőadó

Az adott tantárgy határterületi kérdéseit érintő egyéb tárgyak (kötelező és választható tárgyak egyaránt!). A tematikák lehetséges átfedései:
nincs egyéb tantárgy

A tantárgy sikeres elvégzéséhez szükséges speciális tanulmányi munka:
terepgyakorlat, kórlapelemzés, felmérés készítése, stb.)
Az előadásokon való részvételen kívül nincs egyéb tanulmányi munka

A megszerzett ismeretek ellenőrzésének módja a szorgalmi időszakban:
(Pl. házi feladat, beszámoló, zárthelyi stb. témaköre és időpontja, pótlásuk és javításuk lehetősége.)
Írásbeli vizsga az utolsó előadást követően

A félév aláírásának követelményei:
A seminárium 75%-án való részvéte

Vizsgakövetelmények:
(Elméleti vizsga esetén kérjük a tételsor megadását, gyakorlati vizsga esetén a vizsgáztatás témakörét és módját.)

Írásbeli vizsga az utolsó előadást követően

A tételsor azonos az előadások címével

<p>Az osztályzat kialakításának módja és típusa: <i>(Az elméleti és gyakorlati vizsga beszámításának módja. Az évközi számonkérések eredményeink beszámítási módja.)</i> Tesztvizsgán elért eredmény : 90% felett 5, 80% felett 4, 70%felett 3 50% felett 2</p>	
<p>A vizsgára történő jelentkezés módja: Az utolsó előadáson szóbeli szándékbejelentés és a vizsgalap kitöltése</p>	
<p>A vizsga megismétlésének lehetőségei: egy héttel az első vizsga után van lehetőség ismétlésre</p>	
<p>A tananyag elsajátításához felhasználható nyomtatott, elektronikus és on,liné jegyzetiek; tankönyvek, segédletek és szakirodalom (online anyag esetén html cím): A teljeselőadás anyag elérhető a hallgatók számára az előadásokat követő héttől. -</p>	
<p>A tárgyat meghirdető habilitált oktató (tantárgyfelelős) aláírása: Prof.Dr. Kovács Gábor</p>	
<p>A tárgyat meghirdető habilitált oktató (tantárgyfelelős) felelős) aláírása ,- Prof. Dr. Kovács Gábor</p>	
<p>Beadás dátuma: 2022. június 7.</p>	

KÖVETELMÉNYRENDSZER

Semmelweis Egyetem, Általános Orvostudományi Kar A gesztorintézet (és az esetleges közreműködő intézetek) megnevezése: Népegészségtani Intézet
A tárgy neve: A magyar egészségügy története Angol nyelven: History of Hungarian Healthcare Német nyelven: Geschichte der ungarischen Gesundheitswesen Kreditértéke: 2 credit Heti óraszám: 4 előadás: gyakorlat: szeminárium:X Tantárgy típusa: kötelező kötelezően választható szabadon választhatóX
Tanév: 2022/2023.
Tantárgy kódja: AOSNEI262_1M <i>(Új tárgy esetén Dékáni Hivatal tölti ki, jóváhagyást követően)</i>
Tantárgyfelelős neve: Prof. Dr. Kapronczay Károly PhD Dsc Munkahelye, telefonos elérhetősége:06704593259 Beosztása: főigazgató, vendégprofesszor, MTA orvtört. biz. elnök Habilitációjának kelte és száma: PhD 2004, MTA doktora 2011.
A tantárgy oktatásának célkitűzése, helye az orvostudományi képzés keretében: A hallgatók megismertetése választott szakterületük múltjával, törvényeivel és szervezetével
A tárgy oktatásának helye (előadóterem, szemináriumi helyiség, stb. címe): SOTE Nagyvárodtér 4. sz. épület valamelyik szemináriumi terme
A tárgy sikeres elvégzése milyen kompetenciák megszerzését eredményezi: Jelentkezhet orvostörténeti tárgyú disszertáció megvédésére
A tantárgy felvételéhez, illetve elsajátításához szükséges előtanulmányi feltétel(ek): Hallgatója legyen a Semmelweis Egyetemnek
A kurzus megindításának hallgatói létszámfeltételei (minimum, maximum), a hallgatók kiválasztásának módja: 20-25 fő
A kurzusra történő jelentkezés módja: A félév tantárgyi jelentkezésnél jelölje be a tantárgyat
A tárgy részletes tematikája: <i>(Az elméleti és gyakorlati oktatást órákra (hetekre) lebontva, sorszámozva külön-külön kell megadni, az előadók és a gyakorlati oktatók nevének feltüntetésével, megjelölve a vendégoktatókat. Mellékletben nem csatolható! Vendégoktatókra vonatkozóan minden esetben szükséges CV csatolása!)</i> 1./ Az európai és a magyar orvostörténelem alakulása, iskolái. 2./ Az orvostörténeti kutatás területei és módszerei 3./ Orvostörténeti gyűjtemények hazánkban és külföldön 4./ Az egészségügyi igazgatás története (reformok, törvények, intézmények) 5./ Az orvos- és nővérképzés története 6./ Az orvos és az állam kapcsolata (társaságok) 7./A közegészségügy története (járványok, település-egészségügy, iskolaegészségügy, anya-és csecsemővédelem)

<p>8./ A SE története 9./ A Pesti Orvosi Iskola 10./ Semmelweis Ignác életműve és jelentősége 11./ A közegészségügy nagy egyéniségei 12./ Kórháztörténet 13./ Az orvosi biztosítás története 14./ Gyógyszerésztörténet</p>
<p>Az adott tantárgy határterületi kérdéseit érintő egyéb tárgyak (kötelező és választható tárgyak egyaránt!). A tematikák lehetséges átfedései:</p>
<p>A tantárgy sikeres elvégzéséhez szükséges speciális tanulmányi munka: <i>(Pl. terepgyakorlat, kórlapelemzés, felmérés készítése, stb.)</i> A szakterület általános ismerete</p>
<p>A foglalkozásokon való részvétel követelményei és a távolmaradás pótlásának lehetősége: A kurzuson való részvétel követelménye az előadások látogatása, legfeljebb 3 igazolt távollét mellett</p>
<p>A megszerzett ismeretek ellenőrzésének módja a szorgalmi időszakban: <i>(Pl. házi feladat, beszámoló, zárthelyi stb. témaköre és időpontja, pótlásuk és javításuk lehetősége.)</i> A foglalkozások kezdetén az előző előadás visszakérdezése</p>
<p>A félév aláírásának követelményei: Legfeljebb 3 igazolt távollét</p>
<p>A vizsga típusa: Írásbeli kérdőív kitöltése</p>
<p>Vizsgakövetelmények: <i>(Elméleti vizsga esetén kérjük a tételsor megadását, gyakorlati vizsga esetén a vizsgáztatás témakörét és módját.)</i></p>
<p>Az osztályzat kialakításának módja és típusa: <i>(Az elméleti és gyakorlati vizsga beszámításának módja. Az évközi számonkérések eredményeink beszámítási módja.)</i> pontrendszer</p>
<p>A vizsgára történő jelentkezés módja: Neptunon keresztül A tanulmányi osztály értesítést ad az utolsó előadás és a vizsgára történő jelentkezés időpontjáról</p>
<p>A vizsga megismétlésének lehetőségei: Személyes megbeszélésen kell megállapodni az időpontról</p>
<p>A tananyag elsajátításához felhasználható nyomtatott, elektronikus és online jegyzetek, tankönyvek, segédletek és szakirodalom (online anyag esetén html cím): Kapronczay Károly: Fejezetek 125 év magyar egészségügyének történetéhez. Bp., SOMKL. 2001. Kapronczay Károly: Ápolás-, ápolóképzés és kórházügy története Magyarországon. Bp., SOMKL.2005. Schultheisz Emil: Fejezetek az orvosi művelődés történetéből. Püspöcsaba, MATI, 2006. A múlt magyar orvostörténetészei. Bp., MATI – SOMKL, 2002. Kapronczay Károly: Az orvostörténelem századai. Bp., Semmelweis Kiadó, 2010. Kapronczay Károly: Fejezetek a magyar gyógyszerészet történetéből. Bp., MATI, 2016. Nemes Csaba: Orvostörténelem, Debrecen, DE, 2008.</p>
<p>A tárgyat meghirdető habilitált oktató (tantárgyfelelős) aláírása:</p>
<p>A gesztorintézet igazgatójának aláírása:</p>
<p>Beadás dátuma:</p>

KÖVETELMÉNYRENDSZER

Semmelweis Egyetem, Általános Orvostudományi Kar A gesztorintézet (és az esetleges közreműködő intézetek) megnevezése: Magatartástudományi Intézet			
A tárgy neve: Mentorprogram Angol nyelven: - Német nyelven: - Kreditértéke: 2 Teljes óraszám: 28 előadás: 0 gyakorlat: 28 szeminárium: 0 Tantárgy típusa: kötelező kötelezően választható <u>szabadon választható</u>			
Tanév: 2022/2023			
Tantárgy kódja¹: AOSMAG972_1M			
Tantárgyfelelős neve: Dr. Purebl György Munkahelye, telefonos elérhetősége: Semmelweis Egyetem Magatartástudományi Intézet Beosztása: igazgató Habilitációjának kelte és száma: 2019.06.06.			
A tantárgy oktatásának célkitűzése, helye az orvosképzés kurrikulumában: A Mentorprogram célja olyan mentorok kiképzése, akik segítik az elsőéves hallgatókat az egyetemi életbe való beilleszkedésben, valamint praktikus mindennapi tanácsokkal látják el őket tanulmányaik első évében, emellett a mentorok, kiemelt figyelmet fordítanak az extrakurrikuláris tevékenységek fontosságának hangsúlyozására. A mentorok minden félévben képzésen vesznek részt, mely feltétele a programban való részvételnek. Ezután heti rendszerességgel kommunikálnak és találkoznak mentorált hallgatójukkal, részt vesznek szupervíziókon és munkájukról mentornapló formájában is beszámolnak. A mentorok segítő és tutoriális kapcsolathoz szükséges gyakorlati készségeit a Programmal nagymértékben fejleszteni kívánjuk, az érzékenyítéssel mind emberileg, mind szakmailag, mind általános segítői készségeiket tekintve gyarapodnak majd, így később a lehető legjobb szakemberek lesznek az egészségügyi pályán.			
A tárgy oktatásának helye (előadóterem, szemináriumi helyiség, stb. címe): NET, EOK, Ferenc téri Tömb előadói és szemináriumi termei			
A tárgy sikeres elvégzése milyen kompetenciák megszerzését eredményezi: A résztvevő hallgatók elsajátítják a pszichés támogatás alapjait, a hallgatók érzelmi túlterhelődésével kapcsolatos alarmizáló jelek felismerését, valamint az ezzel kapcsolatos, kompetenciájuk körébe tartozó teendőket, és megismerik az egyéb (egyetemen belüli) segítségforrások lehetőségét. Mindezeket keresztül nagymértékben fejlődnek a mentorok segítő készségei, valamint gyakorlati problémamegoldó képességei. A tantárgyat az orvosi kommunikáció, orvosi szociológia és orvosi pszichológia tantárgyak anyaga alapozza meg.			
A tantárgy felvételéhez, illetve elsajátításához szükséges előtanulmányi feltétel(ek): -			
A kurzus megindításának hallgatói létszámfeltételei (minimum, maximum), a hallgatók kiválasztásának módja: A programban való részvétel előkövetelményeit (ú.m.: motivációs levél, tanulmányi követelmények, kérdőív) és létszámkorlátját az Intézet a honlapján minden félév kezdete előtt közzéteszi honlapján. A tantárgy felvétele minden félévben előzetes engedélyhez kötött, melynek részleteiről az Intézet tájékoztatja a hallgatókat. A tárgy minden félévben felvehető azoknak a hallgatóknak, akik erre az			

Intézettől engedélyt kapnak.

A kurzusra történő jelentkezés módja:

Neptun rendszeren keresztül.

A tárgy részletes tematikája²:

Az őszi félév során:

1. Bevezetés a mentorprogram működésébe (gyakorlat)
2. Kompetenciák, lehetőségek és határok a mentorálásban (gyakorlat)
3. Pszichés támogatás és az alarm tünetek felismerése (gyakorlat)
4. A saját igények fontossága: asszertivitás és időgazdálkodás (gyakorlat)
- 5-14 . Gyakorlati munka a mentoráltakkal (gyakorlat)
9. és 13. Szupervízió (gyakorlat)

A bevezető gyakorlaton ismertetésre kerül a program háttere, célja és működése. A további alkalmak kiscsoportos „workshop” formájában kerülnek megrendezésre, melyeken oktatóként az Egyetem Magatartástudományi Intézetének szakemberei vesznek részt.

A tavaszi félév során:

1. Félévnyitó szupervíziós alkalom (gyakorlat)
- 2-4. Képzések választható témakörben (pl. tanulásmódszertan, etikai kérdések, relaxációs technikák) (gyakorlat)
- 5-14 . Gyakorlati munka a mentoráltakkal (gyakorlat)
9. és 13. Szupervízió (gyakorlat)

A mentor feladatai a képzést követően (gyakorlat + speciális tanulmányi munka):

A mentorált elsőéves hallgatóval heti szinten online kapcsolattartás, valamint havi rendszerességgel személyes találkozó velük;

Részvétel a szupervíziókon.

Mentornapló kitöltése félévente két alkalommal, valamint félévente a kiküldött online kérdőívek kitöltése;

Probléma esetén kapcsolat felvétele a Mentorprogram vezetőivel és/vagy szakmai segítséget kérek a szupervízoroktól.

A mentori feladatok érdemben nem változnak a félévek során, ugyanakkor a mentorálti munka igen. Ez részben betudható az új mentorált hallgatók személyiségének, igényeinek, szükségleteinek, valamint a felsőbb éves hallgató mentori-szakmai fejlődésének. A kontinuitás érdekében a tantárgy több alkalommal felvehető intézeti engedéllyel.

A tantárgy oktatásában résztvevő oktatók: Prof. Dr. Purebl György, Dr. Győrffy Zsuzsa, Dr. Kollár János, Dr. Sándor Imola, Dr. Végh András, Dr. Jámbor Márk, Pölczman Lea

Az adott tantárgy határterületi kérdéseit érintő egyéb tárgyak (kötelező és választható tárgyak egyaránt!). A tematikák lehetséges átfedései:

Orvosi kommunikáció, Orvos-egészségügyi szociológia, Orvosi pszichológia

A tantárgy sikeres elvégzéséhez szükséges speciális tanulmányi munka³:

Lásd: részletes tematika.

A foglalkozásokon való részvétel követelményei és a távolmaradás pótlásának lehetősége:

A mentorképzés hiánytalan elvégzése, jelenlét a szupervíziókon. A gyakorlatokról való távolmaradás megengedett mértéke, a TVSZ alapján 25%. Pótlásra egy alkalommal van mód.

A megszerzett ismeretek ellenőrzésének módja a szorgalmi időszakban⁴: -
A félév aláírásának követelményei: A fentebb ismertett követelményeknek megfelelően a képzésen és a szupervíziókon való aktív részvétel
A vizsga típusa: -
Vizsgakövetelmények⁵: -
Az osztályzat kialakításának módja és típusa⁶: A mentori munkáról a hallgató minden félévben írásos beszámolót készít, mely alapján háromfokozatú érdemjegyet (nem felelt meg/megfelelt/kiválóan megfelelt) kap.
A vizsgára történő jelentkezés módja: -
A vizsga megismétlésének lehetőségei: -
A tananyag elsajátításához felhasználható nyomtatott, elektronikus és online jegyzetek, tankönyvek, segédletek és szakirodalom (online anyag esetén html cím): A Magatartástudományi Intézet honlapján (semmelweis.hu/magtud), illetve a Moodle rendszerben közzétett online segédanyagok
A tárgyat meghirdető habilitált oktató (tantárgyfelelős) aláírása:
A gesztorintézet igazgatójának aláírása:
Beadás dátuma:

REQUIREMENTS

Semmelweis University, Faculty of Medicine Name of the managing institute (and any contributing institutes): Department of Traumatology
Name of the subject: Mesterséges intelligencia a diagnosztikában és műtéti tervezésben in English: Artificial Intelligence in Diagnostics and Surgery Planning in German: Künstliche Intelligenz in der Diagnostik und Operationsplanung Credit value: 1 Number of lessons per week: 1 lecture: practical course: <u>seminar: 1 x 45 mins</u> Subject type: compulsory course elective course <u>optional course</u>
Academic year: 2022/2023/I.
Subject code: AOSTRA882_1A <i>(In case of a new subject, it is filled by the Dean's Office, after approval)</i>
Name of the course leader: Prof. Dr. László Hangody, member of Hungarian Academy of Sciences His/her workplace, phone number: Semmelweis University, Department of Traumatology 29-41 Uzsoki utca Budapest 1145, tel: +36 1 467 3851 Position: Head of Department Date and registration number of their habilitation: 2003. V. 24., DEOEC 10/2003
Objectives of the subject, its place in the medical curriculum: To gain a user-level understanding of the technology of artificial intelligence, more specifically deep learning; its training, methods and areas of application in medical science and practice.
Place where the subject is taught (address of the auditorium, seminar room, etc.): Uzsoki Hospital, Orthopedic and Traumatology Department Conference Room (or the Hospital's Council Hall) 29-41 Uzsoki utca Budapest 1145
Successful completion of the subject results in the acquisition of the following competencies: Student completing this course will gain an understanding of the working principles of artificial intelligence and will be able to perform as high-level professional users of medical equipment and assistive technology utilizing such. The course can also serve as an entry point for students who might decide to delve deeper into this field later on. Will allow to participate in artificial intelligence research projects as medical experts.
Course prerequisites: Successful completion of the course "Medical biophysics II".
Number of students required for the course (minimum, maximum) and method of selecting students: Min: 10 Max: 80 Selection method: first come first served
How to apply for the course: Via the Neptun interface
Detailed curriculum: <i>(Theoretical and practical lessons shall be given separately by numbering the lessons (by weeks). Please provide the names of the teachers of the lectures and practical lessons and indicate guest lecturers. Do not use attachments!</i> <i>Always attach a CV for guest lecturers!)</i> <ol style="list-style-type: none"> 1. The Concept of Artificial Intelligence and Examples of Medical Applications – Introductory Lecture; <i>Lecturer: Peter Szoldan</i> 2. Human Model Creation for Describing the World in Science and Medicine; <i>Lecturer: Istvan Csabai, Doctor of Hungarian Academy of Sciences, Professor of Eötvös Loránd</i>

University of Sciences, Department of Physics of Complex Systems

3. Architecture and Working Principles of Neural Networks; *Lecturer: Peter Szoldan*
4. Challenges and Solutions of Training Neural Networks; *Lecturer: Peter Szoldan*
5. Similarities and Differences of Architectures and Operation of the Central Nervous System and Artificial Intelligence; *Lecturer: Balázs Szegedy, PhD, Research Mathematician of the Rényi Alfréd Mathematical Research Institute of the Hungarian Academy of Sciences, Fulkerson Prize recipient (2012), "Momentum" Research Fellowship recipient (2014-)*
6. Audio, Speech, and Text Processing with Artificial Intelligence; *Lecturer: Peter Szoldan*
7. Two-Dimensional Image and Video Processing with Convolutional Neural Networks; *Lecturer: Peter Szoldan*
8. Structure of Medical Images and Three-Dimensional Image Processing with Convolutional Neural Networks; Radiomics and Artificial Intelligence; *Lecturer: Peter Szoldan*
9. Artificial Intelligence in the Practice of Radiological Diagnostics; *Lecturer: Dr. Egyed Zsófia PhD, Head of Radiology Department, Uzsoki Hospital*
10. Examples of Design and Execution of Therapy with Artificial Intelligence; Medical Practitioner's Responsibility; *Lecturer: Peter Szoldan*
11. Operation Planning with Artificial Intelligence: Ultra-Fresh Osteochondral Allograft Donor Matching and Prosthetics Design; *Lecturers: Prof. Dr. László Hangody, member of Hungarian Academy of Sciences, Dr. György Hangody PhD*
12. Practical Challenges of Collecting a Training Set: Case Study of the Training of the Ultra-Fresh Osteochondral Allograft Donor Matching Artificial Intelligence; *Lecturer: Peter Szoldan*
13. The Future of Artificial Intelligence in Medicine; *Lecturer: Peter Szoldan*
14. Exam Prep Q&A Session; *Lecturer: Peter Szoldan*
15. Written Exam; *Lecturer: Peter Szoldan*

Other subjects concerning the border issues of the given subject (both compulsory and optional courses!). Possible overlaps of themes:

-

Special study work required to successfully complete the course:

(E.g. field exercises, medical case analysis, test preparation, etc.)

not required

Requirements for participation in classes and the possibility to make up for absences:

Participation in at least 75% of the seminars is required.

Methods to assess knowledge acquisition during term time:

(E.g. homework, reports, mid-term test, end-term test, etc., the possibility of replacement and improvement of test results)

Participation in seminars.

Requirements for signature:

Participation in at least 75% of the seminars and a successful completion of the end-term exam.

Type of examination:

Written Multiple-Choice Exam

Requirements of the examination:

(In case of a theoretical examination, please provide the topic list; in case of a practical exam, specify the topics and the method of the exam)

A satisfactory knowledge of the provided study material, contents of the electronically provided material and contents of the lectures.

<p>Method and type of evaluation: <i>(Method of calculating the final mark based on the theoretical and practical examination. How the mid-term test results are taken into account in the final mark.)</i></p> <p>The result of the end-term exam.</p>
<p>How to register for the examination?:</p> <p>Via the Neptune interface.</p>
<p>Possibilities for exam retake:</p> <p>Oral exam at prearranged time, following registration in Neptune.</p>
<p>Printed, electronic and online notes, textbooks, guides and literature (URL address for online material) to aid the acquisition of the material:</p> <p>Seminar notes will be provided on-line: Simmelweis University e-Learning Portal (Moodle) https://itc.semmelweis.hu/moodle/?lang=hu</p>
<p>Signature of the habilitated instructor (course leader) who announced the subject:</p>
<p>Signature of the Director of the Managing Institute:</p>
<p>Hand-in date:</p>

REQUIREMENTS

Semmelweis University, Faculty of Medicine Name of the managing institute (and any contributing institutes): Institute of Behavioural Sciences
Name of the subject: in English: Artificial Intelligence in Healthcare: social, ethical and legal aspects in German: Credit value: Number of lessons per week: lecture: practical course: 2 (90 min) seminar: Subject type: compulsory course elective course <u>optional course</u>
Academic year: 2022/23
Subject code: AOSMAG991_1A <i>(In case of a new subject, it is filled by the Dean's Office, after approval)</i>
Name of the course leader: Dr. Purebl György His/her workplace, phone number: Institute of Behavioural Sciences, 06704451168 Position: full professor Date and registration number of their habilitation: 08-06-2019, no. 05/2019
Objectives of the subject, its place in the medical curriculum: Artificial intelligence plays a growing role in medicine and the organization of health care in the present as well, not only in the future. The objective of the course is for students to see and understand how this technology affects and possibly transforms everyday life of medicine, diagnostics and medical practice, and the organization of care. It is particularly important to understand this for current students, as the use of artificial intelligence in their future work will be an essential part of everyday life. The course addresses the legal and ethical aspects of artificial intelligence, in particular data protection and liability issues, which are currently the most important issues in the use of technology. The primary goal of the course is therefore to present the behavioral implications of the medical use of artificial intelligence. Although the aim of the course is not to describe the technology in detail, it is necessary to present the technology in order to understand it.
Place where the subject is taught (address of the auditorium, seminar room, etc.): Nagyváradi téri Elméleti Tömb, 1089 Budapest Nagyváradi tér 4. (seminar room)
Successful completion of the subject results in the acquisition of the following competencies: <ul style="list-style-type: none">• Enhancing students' understanding of how artificial intelligence influencing the world of medicine and healthcare.• Enhancing students' understanding of operation artificial intelligence technology, and the possibilities and limitations of this technology.• Enhancing students' understanding of ethical, legal and sociological issues of using artificial intelligence• Sensitising students to learn benefits and limitations of technology, and consider the emerging issues in complex approach.
Course prerequisites: None

Number of students required for the course (minimum, maximum) and method of selecting students:

10-25 -- Based on application order

How to apply for the course:

Neptun

Detailed curriculum:

(Theoretical and practical lessons shall be given separately by numbering the lessons (by weeks). Please provide the names of the teachers of the lectures and practical lessons and indicate guest lecturers. Do not use attachments!

Always attach a CV for guest lecturers!)

1. Introduction to AI, historical overview (Edmond Girasek Ph.D.)
2. The world of data – data, information, knowledge, the potential of using big data (Edmond Girasek Ph.D.)
3. The technology of artificial intelligence: machine learning, phenomenon of learning, overlearning, mislearning (Ádám Tamus Ph.D. – Associate professor, Institute of Digital Health, Faculty of Health and Public Services, Semmelweis University)
4. Big data 2 – big data in medicine -- what data is available, how to generate data, smart tools in healing and diagnostics. (Edmond Girasek Ph.D.)
5. Areas of application of artificial intelligence in healthcare and medicine (Edmond Girasek Ph.D.)
6. Artificial intelligence and healthcare systems, pharmaceutical development (Edmond Girasek Ph.D.)
7. Artificial intelligence and doctor-patient relationship, decision making process (Edmond Girasek Ph.D.)
8. Ethical and legal regulation of artificial intelligence: levels and possible directions of regulation in the European Union (Dr. Orsolya Péter Ph.D.)
9. Ethical and legal regulation of artificial intelligence: new challenges (informed consent, product liability, professional liability, copyright issues) (Dr. Orsolya Péter Ph.D.)
10. Ethical and legal regulation of artificial intelligence: data protection and issues of discrimination (Dr. Gábor Attila Tóth Ph.D.)
11. The future of the artificial intelligence in medicine and healthcare (Edmond Girasek Ph.D.)
12. Student project reports (Edmond Girasek Ph.D.)
13. Student project reports (Edmond Girasek Ph.D.)
14. Summary and perspectives (Edmond Girasek Ph.D.)

Other subjects concerning the border issues of the given subject (both compulsory and optional courses!). Possible overlaps of themes:

The Sociology of Healthcare and Medicine
Medical ethics

Special study work required to successfully complete the course:

(E.g. field exercises, medical case analysis, test preparation, etc.)

Requirements for participation in classes and the possibility to make up for absences:
75% of practicals must be attended. One practical absence can be made up by undertaking an extra task set by the teacher

Methods to assess knowledge acquisition during term time:
(E.g. homework, reports, mid-term test, end-term test, etc., the possibility of replacement and improvement of test results)
Project presentation at the end of the semester. The project is a group-work of 3-4 students, where they thoroughly process an AI-related topic agreed upon with the course leader.
Original essay submitted to be submitted in the last week of the course.

Requirements for signature:
75% of practicals must be attended and project presentation

Type of examination:
1500-2000 word original essay to be submitted in last week of the course

Requirements of the examination:
(*In case of a theoretical examination, please provide the topic list; in case of a practical exam, specify the topics and the method of the exam*)
1500-2000 word original essay using academic sources on one of the topics related to the course.

Method and type of evaluation:
(*Method of calculating the final mark based on the theoretical and practical examination. How the mid-term test results are taken into account in the final mark.*)
50 % project presentation
50 % essay

Grades :
0-50 points – 1
51- 60 points -2
61-74 points -3
75-84 points -4
85 points and over 5

How to register for the examination?:

Possibilities for exam retake:

Printed, electronic and online notes, textbooks, guides and literature (URL address for online material) to aid the acquisition of the material:

The compulsory curriculum is the material for the lectures.
Suggested literature:

Eric Topol. 2019. Deep Medicine: How Artificial Intelligence Can Make Healthcare Human Again (1st. ed.). Basic Books, Inc., USA.

Rajpurkar, Pranav, et al. "AI in health and medicine." *Nature Medicine* (2022): 1-8.

Reddy, Sandeep, John Fox, and Maulik P. Purohit. "Artificial intelligence-enabled healthcare delivery." *Journal of the Royal Society of Medicine* 112.1 (2019): 22-28.

Yu, Kun-Hsing, Andrew L. Beam, and Isaac S. Kohane. "Artificial intelligence in healthcare." *Nature biomedical engineering* 2.10 (2018): 719-731.

<p>Malik, Marium, et al. "Artificial intelligence in medicine." <i>Advances in Smart Vehicular Technology, Transportation, Communication and Applications</i>. Springer, Singapore, 2021. 159-170.</p> <p>Kolanska, Kamila, et al. "Artificial intelligence in medicine: A matter of joy or concern?." <i>Journal of Gynecology Obstetrics and Human Reproduction</i> 50.1 (2021): 101962.</p> <p>Meskó, Bertalan, Gergely Hetényi, and Zsuzsanna Györffy. "Will artificial intelligence solve the human resource crisis in healthcare?." <i>BMC health services research</i> 18.1 (2018): 1-4.</p> <p>Manne, Ravi, and Sneha C. Kantheti. "Application of artificial intelligence in healthcare: chances and challenges." <i>Current Journal of Applied Science and Technology</i> 40.6 (2021): 78-89.</p> <p>Glenn Cohen—Holly Fernandez Lynch—Effy Vayena—Urs Gasser (eds.), <i>Big Data, Health Law, and Bioethics</i>, Cambridge University Press, 2018</p> <p>Pavel Hamet, Johanne Tremblay, <i>Artificial intelligence in medicine, Metabolism, Volume 69, Supplement, 2017, Pages S36-S40</i>, https://doi.org/10.1016/j.metabol.2017.01.011. (https://www.sciencedirect.com/science/article/pii/S002604951730015X)</p> <p>Kadircan H. Keskinbora, <i>Medical ethics considerations on artificial intelligence, Journal of Clinical Neuroscience, Volume 64, 2019, Pages 277-282</i>, https://doi.org/10.1016/j.jocn.2019.03.001. (https://www.sciencedirect.com/science/article/pii/S0967586819300256)</p> <p>Daniel Schönberger, <i>Artificial intelligence in healthcare: a critical analysis of the legal and ethical implications, International Journal of Law and Information Technology, Volume 27, Issue 2, Summer 2019, Pages 171–203</i>, https://doi.org/10.1093/ijlit/eaz004</p>
<p>Signature of the habilitated instructor (course leader) who announced the subject:</p>
<p>Signature of the Director of the Managing Institute:</p>
<p>Hand-in date:</p>

KÖVETELMÉNYRENDSZER

<p>Semmelweis Egyetem, Általános Orvostudományi Kar A gesztorintézet (és az esetleges közreműködő intézetek) megnevezése: SE ÁOK Orvosi Képző Klinikai, Radiológiai Tanszék</p>
<p>A tárgy neve: Mesterséges intelligencia szerepe az orvostudományban Angol nyelven: Artificial intelligence in medicine Német nyelven: Die Rolle der künstlichen Intelligenz in der Medizin Kreditértéke: 1 Heti óraszám: előadás: 1 gyakorlat: 0 szeminárium: 0 Tantárgy típusa: kötelező kötelezően választható <u>szabadon választható</u></p>
<p>Tanév: 2022/2023. I. félév</p>
<p>Tantárgy kódja: AOSRAD559_1M <i>(Új tárgy esetén Dékáni Hivatal tölti ki, jóváhagyást követően)</i></p>
<p>Tantárgyfelelős neve: Dr. Bérczi Viktor, Dr Maurovich-Horvat Pál tantárgy társfelelős (Feladata a tantárgy oktatásának szervezése, a tantárgy-fejlesztés, az oktatásában való részvétel Munkahelye, telefonos elérhetősége: SE Orvosi Képző Klinikai, Radiológiai Tanszék,06-20-825-8091 Beosztása: tanszékvezető helyettes Habilitációjának kelte és száma: 2008. május 26, 260/2008 (Semmelweis Egyetem)</p>
<p>A tantárgy oktatásának célkitűzése, helye az orvosképzés kurrikulumában: A hallgatók mesterséges intelligencia, illetve bioinformatika terén való ismereteinek fejlesztése, szélesítése. Megismertetni a hallgatókat a mesterséges intelligencia működésével, és főként felhasználási lehetőségeivel az orvostudományban, a legnagyobb hangsúlyt az orvosi diagnosztikára fektetve.</p>
<p>A tárgy oktatásának helye (előadóterem, szemináriumi helyiség, stb. címe): Szülészeti és Nőgyógyászati Klinika tanterem, Üllői út 78/A</p>
<p>A tárgy sikeres elvégzése milyen kompetenciák megszerzését eredményezi: A mesterséges intelligencia terén szerzett ismeretek elősegítik a hallgatók tudományos kutatásának előrelendítését, ötleteket adhatnak témavezetőiknek arról, milyen témákban dolgozhatnak együtt informatikusokkal és elősegítik az interdiszciplináris gondolatvilág elsajátítását.</p>
<p>A tantárgy felvételéhez, illetve elsajátításához szükséges előtanulmányi feltétel(ek): Orvosi biofizika II. n. tárgy sikeres elvégzése</p>
<p>A kurzus megindításának hallgatói létszámfeltételei (minimum, maximum), a hallgatók kiválasztásának módja: A legkisebb hallgatói létszám (alapértelmezés szerint 10): 10 A legmagasabb hallgató létszám (meg kell adni a hallgatók kiválasztásának módját is): 70 (jelentkezési sorrend)</p>
<p>A kurzusra történő jelentkezés módja: Neptun rendszerben</p>
<p>A tárgy részletes tematikája: <i>(Az elméleti és gyakorlati oktatást órákra (hetekre) lebontva, sorszámozva külön-külön kell megadni, az előadók és a gyakorlati oktatók nevének feltüntetésével, megjelölve a vendégoktatókat. Mellékletben nem csatolható!</i> <i>Vendégoktatókra vonatkozóan minden esetben szükséges CV csatolása!)</i></p> <ol style="list-style-type: none"> 1. A mesterséges intelligencia kialakulásának történelmi alapjai, orvostudományi alkalmazásai - bevezető előadás; <i>Előadó: Maurovich-Horvat Pál, igazgató, SE Orvosi Képző Klinikai; Bérczi Viktor, egyetemi tanár, SE Orvosi Képző Klinikai; Szoldán Péter, Harvard MPP,</i> 2. Adatintenzív megközelítés a tudományban és az orvostudományban; ; ingyenesen elérhető nagy orvosi adatbázisok és előállításuk. Strukturált leletezés-strukturált és címkézett adatok <i>Előadó: Csabai</i>

István, az MTA Doktora, egyetemi tanár, ELTE, Komplex Rendszerek Fizikája Tanszék,

3. A neurális hálózatok tanításának alapjai: Felépítés, működés, tanulási ráta, torzítás; tipikus statisztikai csapdák és gépi tanulási hibák a diagnosztikában. *Előadó: Szoldán Péter*
4. Hasonlóságok és különbségek a mesterséges intelligencia és a központi idegrendszer felépítésében és működésében. *Előadó: Szegedy Balázs, PhD, MTA Rényi Alfréd Matematikai Kutatóintézet, Fulkerson-díjas matematikus, Lendület-ösztöndíjas kutató*
5. Rekurráló neurális hálózatok, beszédfelismerő programok; Konvolúciós neurális hálózatok, multimodális tanulás elméleti háttere. *Előadó: Szoldán Péter,*
6. Számítógépes látás felhasználása az orvostudományban: Radiológiai diagnosztikát segítő algoritmusok. *Előadó: Szoldán Péter*
7. Mesterséges intelligencia alkalmazása a májbetegségek diagnosztikájában. *Előadó: Kaposi Novák Pál*
8. Mammográfiai diagnosztikai mesterséges intelligencia rendszer bemutatása. *Előadó: Peter Kecskemethy, Kheiron Medical*
9. Mesterséges intelligencia a radiológiai gyakorlatban: lehetőségek és kihívások *Előadó: Egyed Zsófia. PhD osztályvezető főorvos, Uzsoki utcai Kórház*
10. Mesterséges intelligencia a radiológiai gyakorlatban - gyakorlat vs elmélet: FDA és CE engedéllyel rendelkező piacon elérhető megoldások. *Előadó: dr Gál Andor Viktor, Othopred Kft,*
11. MI a mellkasi CT, RTG, szív CT, UH és MR diagnosztika és kutatás területén. MI szerepe az EKG elemzésben, prognosztika. *Maurovich-Horvat Pál*
12. MI az agyi stroke, fehérállomány-betegségek és agyi atrófia/dementia területén: kvantitatív volumetria. Bőrgyógyászati és szemészeti alkalmazások. *Dr Gál Andor Viktor*
13. Science fiction az egészségügyben. *Dr. Meskó Bertalan*
14. Összefoglalás, konzultáció. Tesztvizsga. *Előadó: Maurovich-Horvat Pál, Bérczi Viktor, Szoldán Péter*

Az előadók neve változhat

Az adott tantárgy határterületi kérdéseit érintő egyéb tárgyak (kötelező és választható tárgyak egyaránt!). A tematikák lehetséges átfedései: nincs

A tantárgy sikeres elvégzéséhez szükséges speciális tanulmányi munka:

(Pl. terepgyakorlat, kórlapelemzés, felmérés készítése, stb.)

részvétel az előadásokon

A foglalkozásokon való részvétel követelményei és a távolmaradás pótlásának lehetősége:

a részvétel kötelező, maximum 3 (három) hiányzás megengedett

A megszerzett ismeretek ellenőrzésének módja a szorgalmi időszakban:

(Pl. házi feladat, beszámoló, zárthelyi stb. témaköre és időpontja, pótlásuk és javításuk lehetősége.)

nincs

A félév aláírásának követelményei:

tesztvizsga

A vizsga típusa:

teszt

Vizsgakövetelmények:

(Elméleti vizsga esetén kérjük a tételsor megadását, gyakorlati vizsga esetén a vizsgáztatás témakörét és módját.)

Előadáskivonatok alapján tesztvizsga

Az osztályzat kialakításának módja és típusa:

(Az elméleti és gyakorlati vizsga beszámításának módja. Az évközi számonkérések eredményeink beszámítási módja.)

5-fokozatú értékelés

A vizsgára történő jelentkezés módja:

Neptun rendszerben

A vizsga megismétlésének lehetőségei:

szóbeli vizsga külön időpontban

A tananyag elsajátításához felhasználható nyomtatott, elektronikus és online jegyzetek, tankönyvek, segédletek és szakirodalom (online anyag esetén html cím):

előadáskivonatok

A tárgyat meghirdető habilitált oktató (tantárgyfelelős) aláírása:

Dr. Bérczi Viktor
tantárgyfelelős

Dr. Maurovich-Horvat Pál
társ-tantárgyfelelős

A gesztorintézet igazgatójának aláírása:

Dr. Maurovich-Horvat Pál

Beadás dátuma:

2020. május 14.

KÖVETELMÉNYRENDSZER

Semmelweis Egyetem, Általános Orvostudományi Kar A gesztorintézet (és az esetleges közreműködő intézetek) megnevezése: Semmelweis Egyetem, Általános Orvosi Kar, Magatartástudományi Intézet
A tárgy neve: Mindfulness (tudatos jelenlét) alapú stresszkezelés elmélete és gyakorlata Angol nyelven: The theory and the practice of Mindfulness Based Stress Reduction. Német nyelven: Theorie und Praxis der achtsamkeitsbasierten Stressbewältigung ("Mindfulness") Kreditértéke: 2 Heti óraszám:2,5 előadás:nincs gyakorlat: 2,5 szeminárium: Tantárgy típusa: kötelező kötelezően választható <u>szabadon választható</u>
Tanév: 2022/2023.
Tantárgy kódja: AOSMAG505_1M <i>(Új tárgy esetén Dékáni Hivatal tölti ki, jóváhagyást követően)</i>
Tantárgyfelelős neve: Dr. Kovács József Munkahelye, telefonos elérhetősége: SE, Magatartástudományi Intézet, Telefon: 06-1-210-2953 Beosztása: egyetemi tanár Habilitációjának kelte és száma: 2006.05.26. (231)
A tantárgy oktatásának célkitűzése, helye az orvostudományi képzés keretében: A hallgatók megismerik a stressz élettani és pszichológiai alapjait, olyan mindfulness (tudatos jelenlét) technikákon alapuló stresszkezelő módszereket sajátítanak el, amely mind az egyetem, mind az orvosi munka és a mindennapi élet során a gyakorlatban is jól hasznosíthatóak. A személyes hatékonyság fejlesztése a megküzdési stratégiák erősítésében, a kiegészítő megelőzésében, a kapcsolatfejlesztő készségek a betegekkel, illetve a munkatársakkal való empátiás kapcsolat fejlesztésében eredményesek. A foglalkozások kiscsoportos, tréningjellegű módszere a csoportban dolgozás készségét erősíti.
A tárgy oktatásának helye (előadóterem, szemináriumi helyiség, stb. címe): szemináriumi helyiség vagy ZOOM online felület
A tárgy sikeres elvégzése milyen kompetenciák megszerzését eredményezi: Stresszhelyzete felismerése, stresszhelyzetek eredményes kezelése, figyelmi folyamatok, koncentráció fejlesztése, tanulási képesség fejlesztése, empátiás és kommunikációs készség fejlesztése
A tantárgy felvételéhez, illetve elsajátításához szükséges előtanulmányi feltétel(ek): nincs
A kurzus megindításának hallgatói létszámfeltételei (minimum, maximum), a hallgatók kiválasztásának módja: minimum: 8 fő maximum: 12 fő Jelentkezés sorrendje alapján történik a csoportba való bekerülés.
A kurzusra történő jelentkezés módja: Neptun rendszeren keresztül
A tárgy részletes tematikája: <i>(Az elméleti és gyakorlati oktatást órákra (hetekre) lebontva, sorszámozva külön-külön kell megadni, az előadók és a gyakorlati oktatók nevének feltüntetésével, megjelölve a vendégoktatókat. Mellékletben nem csatolható!</i> <i>Vendégoktatókra vonatkozóan minden esetben szükséges CV csatolása!)</i>

Kurzusvezető, oktató: dr. Salavecz Gyöngyvér

A tárgy tematikája:

A kurzus gyakorlatait a félév első felében hetente, alkalmanként 2,5 tanórában tartjuk, egy alkalommal (7. alkalom) 5 tanórás a találkozók. A kurzus tematikájában felhasználja a Mindfulness Based Cognitive Therapy (MBCT) anyagát és módszertanát.

A tárgy tematikája (hetekre bontva):

1. Tudatosság és robotpilóta üzemmód. Figyelmi folyamatok és tapasztalatok összefüggései. Evésmeditáció, test pásztázás gyakorlatai. A mindfulness (tudatos jelenlét) helye az orvoslásban, a klinikai gyakorlatban, a stressz és a kiégés megelőzésében.
2. A megismerés módjai. Kognitív modell: gondolatok, érzelmek, testérzetek, magatartás kapcsolata. A kellemes tapasztalatok megfigyelése és naplózása.
3. Az elme szétszórtsága és a tudatos jelenlét. Kellemetlen tapasztalatok megfigyelése és naplózása. Tudatos mozgás, ülő meditáció, légzésfigyelés gyakorlatai.
4. A negatív érzelmekkel való együttlét, az elkerülés felismerése. Stressz, szorongás, depresszió hatása és felismerése. Tudatos séta, ülő meditáció (hangok, testérzetek, gondolatok, érzelmek), három perces tudatos légzés gyakorlat.
5. Nehézségekkel való munka, elfogadása. Az elfogadás és az elkerülés hatása.
6. A gondolatok kapcsolata a körülményekkel és hangulattal. A gondolatok nem tények. Ülőmeditáció: a gondolkodás, mint mentális események a fókuszban.
7. A gyakorlatok elmélyítése. Tudatos légzés, tudatos mozgás, ülő meditáció gyakorlása.
8. Mi a legjobb módja az öngondoskodásnak? A szorongás, stressz, depresszió megelőzése és akcióterv megalkotása. Tevékenységek és hangulat összefüggései. Ülő meditáció (hangok, testérzetek, gondolatok, érzelmek). A nehézségek felismerése és reagálás rájuk.
9. Az új módszerek beépítése és fenntartása. A gyakorlatok mely fontos életterületeken nyújtanak segítséget. A szándékok és a mindennapi gyakorlás összehangolása.

Az adott tantárgy határterületi kérdéseit érintő egyéb tárgyak (kötelező és választható tárgyak egyaránt!). A tematikák lehetséges átfedései:

Orvosi pszichológia, pszichoterápia, orvosi kommunikáció

A tantárgy sikeres elvégzéséhez szükséges speciális tanulmányi munka:

(Pl. terepgyakorlat, kórlapelemzés, felmérés készítése, stb.)

A kurzus anyaga tapasztalati tanulásra építkezik, amelyhez az otthoni gyakorlás napi szinten javasolt (30-40 perc).

A foglalkozásokon való részvétel követelményei és a távolmaradás pótlásának lehetősége:

A félév végi aláíráshoz a gyakorlatok legalább 75%-án való részvétel szükséges.

A foglalkozásokon való részvétel ellenőrzése katalógus útján történik.

A megszerzett ismeretek ellenőrzésének módja a szorgalmi időszakban:

(Pl. házi feladat, beszámoló, zárthelyi stb. témaköre és időpontja, pótlásuk és javításuk lehetősége.)

A félév során megadott feladatok (házi dolgozat, prezentáció) teljesítése.

A félév aláírásának követelményei:

A félév végi aláíráshoz a gyakorlatok legalább 75%-án való részvétel szükséges.

A vizsga típusa:

Gyakorlati jegy

Vizsgakövetelmények:

(Elméleti vizsga esetén kérjük a tételsor megadását, gyakorlati vizsga esetén a vizsgáztatás témakörét és

módját.)

Gyakorlati jegy – A gyakorlati jegy a félév során a tematikához kapcsolódó házi dolgozat, prezentáció, összefoglaló teljesítésén és a kurzuson való aktivitáson alapul.

Az osztályzat kialakításának módja és típusa:

(Az elméleti és gyakorlati vizsga beszámításának módja. Az évközi számonkérések eredményeink beszámítási módja.)

- Prezentáció: 7 pont
- Házi dolgozat: 5 pont
- Órai aktivitás: 2 pont
- Házi feladatok, otthoni gyakorlás: 6+6 pont (első 4 hét gyakorlatai, második 4 hét gyakorlatai; 1 oldalas összefoglalók az otthoni gyakorlásról)
- Összesen: 26 pont (12 pont alatt elégtelen, 12-13 elégséges, 14-16 közepes, 17-19 jó, 20 felett jeles)

A vizsgára történő jelentkezés módja:

nincs

A vizsga megismétlésének lehetőségei:

nincs

A tananyag elsajátításához felhasználható nyomtatott, elektronikus és online jegyzetek, tankönyvek, segédletek és szakirodalom (online anyag esetén html cím):

Kötelező irodalom:

John Teasdale, Mark Williams, Zindel Segal: Tudatos jelenlét a gyakorlatban Kulcslyuk Kiadó Kft. 2016.

Ajánlott irodalom:

Crane, R. (2008) Mindfulness-Based Cognitive Therappy. London, Routledge

A tárgyat meghirdető habilitált oktató (tantárgyfelelős) aláírása:

A gesztorintézet igazgatójának aláírása:

Beadás dátuma:

KÖVETELMÉNYRENDSZER

<p>Semmelweis Egyetem, Általános Orvostudományi Kar A gesztorintézet (és az esetleges közreműködő intézetek) megnevezése: Biofizikai és Sugárbiológiai Intézet</p>
<p>A tárgy neve: Modellmembránok Angol nyelven: Model membranes Német nyelven: Modellmembranen Kreditértéke: 2 Heti óraszám: 2 előadás: 2 gyakorlat: szeminárium: Tantárgy típusa: kötelező kötelezően választható <u>szabadon választható</u></p>
<p>Tanév: 2022/2023.</p>
<p>Tantárgy kódja: AOSFIZ148_1M <i>(Új tárgy esetén Dékáni Hivatal tölti ki, jóváhagyást követően)</i></p>
<p>Tantárgyfelelős neve: Dr. Kellermayer Miklós Munkahelye, telefonos elérhetősége: SE Biofizikai és Sugárbiológiai Intézet, 06-1-4591500/60200 Beosztása: egyetemi tanár, igazgató Habilitációjának kelte és száma: 2004 PTE ÁOK 7/2004/habil</p>
<p>A tantárgy oktatásának célkitűzése, helye az orvoscépzés kurrikulumában: A biológiai és modellmembránok szerkezete és működése közötti összefüggések megismerése, az orvosi alkalmazások ismertetése.</p>
<p>A tárgy oktatásának helye (előadóterem, szemináriumi helyiség, stb. címe): Elméleti Orvostudományi Központ Szent-Györgyi Albert előadóterme, 1094 Budapest, Tűzoltó u. 37-47.</p>
<p>A tárgy sikeres elvégzése milyen kompetenciák megszerzését eredményezi: A membránok szerkezete és funkciója közötti összefüggések ismerete, a szerkezet vizsgálatára szolgáló módszerek megismerése. A liposzómák alkalmazásainak megismerése.</p>
<p>A tantárgy felvételéhez, illetve elsajátításához szükséges előtanulmányi feltétel(ek): Orvosi biofizika I.</p>
<p>A kurzus megindításának hallgatói létszámfeltételei (minimum, maximum), a hallgatók kiválasztásának módja: minimum 5, maximum 200 fő</p>
<p>A kurzusra történő jelentkezés módja: Jelentkezés a Semmelweis egyetemi Neptun rendszeren keresztül.</p>
<p>A tárgy részletes tematikája: <i>(Az elméleti és gyakorlati oktatást órákra (hetekre) lebontva, sorszámozva külön-külön kell megadni, az előadók és a gyakorlati oktatók nevének feltüntetésével, megjelölve a vendégoktatókat. Mellékletben nem csatolható!</i> <i>Vendégoktatókra vonatkozóan minden esetben szükséges CV csatolása!)</i></p> <ol style="list-style-type: none"> 1 Szerkezet és funkció kapcsolata a membránműködésben (Dr. Voszka István) 2 Liposzómák előállítási módjai (Dr. Voszka István) 3 Liposzómák vizsgálatának egyes fizikai módszerei: fényszórásmérés, ESR (Dr. Schay Gusztáv) 4 Liposzómák vizsgálatának egyes fizikai módszerei: kalorimetriás módszerek (DSC és ITC), lumineszcencia spektroszkópia (Dr. Schay Gusztáv) 5 Liposzómák vizsgálatának egyes fizikai módszerei: Röntgenszórás (Dr. Bóta Attila) 6 Liposzómák diagnosztikai és terápiás alkalmazása I. (Dr. Voszka István)

<p>7 Liposzómák diagnosztikai és terápiás alkalmazása II. (Dr. Voszka István)</p> <p>8 Mikrodomének szerepe a membránfunkcióban (Dr. Liliom Károly)</p> <p>9 Membránreceptorok szerkezete és funkciója (Dr. Liliom Károly)</p> <p>10 Transzporterek vizsgálata lipidmembránban (Dr. Sarkadi Balázs)</p> <p>11 Elméleti módszerek lipidek és membránfehérjék tanulmányozására (Dr. Hegedűs Tamás)</p> <p>12 Ph D hallgatók beszámolója liposzómákkal kapcsolatos kutatásaikról (Kiss Bálint, Dr. Kósa Nikoletta, Dr. Zolcsák Ádám)</p> <p>13 Tesztvizsga</p>
<p>Az adott tantárgy határterületi kérdéseit érintő egyéb tárgyak (kötelező és választható tárgyak egyaránt!). A tematikák lehetséges átfedései: Orvosi biofizika I és II, Sejtbiológia, Biokémia, Élettan</p>
<p>A tantárgy sikeres elvégzéséhez szükséges speciális tanulmányi munka: - <i>(Pl. terepgyakorlat, kórlapelemzés, felmérés készítése, stb.)</i></p>
<p>A foglalkozásokon való részvétel követelményei és a távolmaradás pótlásának lehetősége: -</p>
<p>A megszerzett ismeretek ellenőrzésének módja a szorgalmi időszakban: <i>(Pl. házi feladat, beszámoló, zárthelyi stb. témaköre és időpontja, pótlásuk és javításuk lehetősége.)</i> Az utolsó alkalommal tesztírás</p>
<p>A félév aláírásának követelményei: A teszt legalább 50 %-os teljesítése</p>
<p>A vizsga típusa: -</p>
<p>Vizsgakövetelmények: - <i>(Elméleti vizsga esetén kérjük a tételsor megadását, gyakorlati vizsga esetén a vizsgáztatás témakörét és módját.)</i></p>
<p>Az osztályzat kialakításának módja és típusa: <i>(Az elméleti és gyakorlati vizsga beszámításának módja. Az évközi számonkérések eredményeink beszámítási módja.)</i> Gyakorlati jegy az utolsó alkalommal írt teszt eredménye alapján.</p>
<p>A vizsgára történő jelentkezés módja:-</p>
<p>A vizsga megisméltésének lehetőségei: Sikertelen tesztírás esetén szóbeli javítás lehetséges</p>
<p>A tananyag elsajátításához felhasználható nyomtatott, elektronikus és online jegyzetek, tankönyvek, segédletek és szakirodalom (online anyag esetén html cím): Az intézeti honlapra feltett előadáskivonatok D. D. Lasic: Liposomes from Physics to Applications (Elsevier, 1993)</p>
<p>A tárgyat meghirdető habilitált oktató (tantárgyfelelős) aláírása:</p>
<p>A gesztorintézet igazgatójának aláírása:</p>
<p>Beadás dátuma: 2020. 05. 06.</p>

KÖVETELMÉNYRENDSZER

<p>Semmelweis Egyetem, Általános Orvostudományi Kar A gesztorintézet (és az esetleges közreműködő intézetek) megnevezése:</p> <p>Városmajori Szív-, és Érgyógyászati Klinika, Semmelweis Egyetem, Aneszteziológiai és Intenzív Terápiás Klinika, Semmelweis Egyetem, Anatómiai, Szövet- és Fejlődéstani Intézet Magyar Honvédség Egészségügyi Központ Szívsebészeti Részleg</p>
<p>A tárgy neve: Modern szívsebészet a 21. században: mikrosebészettől a preoperatív 3D tervezésig</p> <p>Angol nyelven: Cardiac Surgery in the 21st Century: from Microsurgery to Preoperative 3D Planing</p> <p>Német nyelven: Herzchirurgie im 21. Jahrhundert: von der Microchirurgie bis zum Preoperativen 3D design</p> <p>Kreditértéke: 2 pont</p> <p>Heti óraszám: 1 előadás: 12 gyakorlat: 2</p> <p>szeminárium: 1 konzultáció, és műtő látogatás egyéni szervezés alapján</p> <p>Tantárgy típusa: kötelező kötelezően választható <u>szabadon választható</u></p>
<p>Tanév: 2022 / 2023 I. szemeszterétől</p>
<p>Tantárgy kódja: AOSSBS993_1M <i>(Új tárgy esetén Dékáni Hivatal tölti ki, jóváhagyást követően)</i></p>
<p>Tantárgyfelelős neve: Dr. Horkay Ferenc tanszéki csoport vezető egyetemi tanár Dr. Hartvánszky István egyetemi docens, Szívsebészeti profilvezető</p> <p>Munkahelye, telefonos elérhetősége: Városmajori Szív-, és Érgyógyászati Klinika +36206632867 Városmajori Szív-, és Érgyógyászati Klinika +36208258022</p> <p>Beosztása: tanszéki munkacsoport vezető egyetemi tanár egyetemi docens, Szívsebészeti profilvezető</p> <p>Habilitációjának kelte és száma: 1999.05.31. Semmelweis Egyetem 166 2019.06.01. Debreceni Egyetem 25/2019 HAB</p>
<p>A tantárgy oktatásának célkitűzése, helye az orvosképzés kurrikulumában: Célunk, hogy a modern szívsebészet folyamatos fejlődésén és szakmai innovációion keresztül bemutatásával megszólítsuk a fiatal generációt. A graduális képzésen túli részletesebb bemutatással plusz motivációt nyújtunk a szívsebészet iránt érdeklődőknek, biztosítva a jövő nemzedék szívsebész utánpótlását</p>
<p>A tárgy oktatásának helye (előadóterem, szemináriumi helyiség, stb. címe): Városmajori Szív-, és Érgyógyászati Klinika, Oktatóterem (1122 Budapest, Gaál J U 9-11)</p>
<p>A tárgy sikeres elvégzése milyen kompetenciák megszerzését eredményezi: Részletes szívsebészeti anatómiai és aneszteziológiai ismeretek. A kardiovaszkuláris rizikófaktorok, szívsebészeti indikációk megismerése. Egyes szívsebészeti műtéti technikák</p>

megismerése, mikrosebészeti technikai alapok elsajátítása. Szívsebészeti határterületek felfedezése.

A tantárgy felvételéhez, illetve elsajátításához szükséges előtanulmányi feltétel(ek):

Mikroszkópos anatómia és fejlődéstan II.

Patológia II.

Transzlációs medicina és kórélettan II.

A kurzus megindításának hallgatói létszámfeltételei (minimum, maximum), a hallgatók kiválasztásának módja:

Minimum: 10 fő Maximum: 20 fő

A kurzusra történő jelentkezés módja:

NEPTUN rendszeren keresztül

A tárgy részletes tematikája:

(Az elméleti és gyakorlati oktatást órákra (hetekre) lebontva, sorszámozva külön-külön kell megadni, az előadók és a gyakorlati oktatók nevének feltüntetésével, megjelölve a vendégoktatókat. Mellékletben nem csatolható! Vendégoktatókra vonatkozóan minden esetben szükséges CV csatolása!)

1. A szívsebészet kialakulása és története, extrakorporális perfúzió - szívmotor bemutatása. (Dr. Hartyánszky István)
2. A szív anatómiája szívsebészeti funkcionális szemlélet alapján. (Dr. Ruttkay Tamás)
3. Diagnosztika a szívsebészet szolgálatában. Szívsebészeti eszközök áttekintése. Betegek előkészítése szívműtetre. (Dr. Székely László)
4. Szívsebészeti anesztézia (Prof. Dr. Székely Andrea)
5. Betekintés a gyermekszívsebészetbe - veleszületett fejlődési rendellenességek és gyermekszívsebészeti megoldásuk (Prof. Dr. Hartyánszky István)
6. 3D technológia a szívsebészetben, veleszületett szívfejlődési rendellenességek felnőttkori szívsebészeti ellátása. (Dr. Hartyánszky István)
7. 3 D technika komplex kardiológiai beavatkozásoknál (Prof. Dr. Gellér László)
8. Koronária-betegség kialakulása, diagnosztikája, terápiás lehetőségei - perkután koronária intervenció és szívműtét indikációi, eredményei. A miokardiális infarktus mechanikus szövődményeinek kialakulása, szívsebészeti terápiás lehetőségei. (Prof. Dr. Horkay Ferenc)
9. Szívtumorok, pulmonális embólia, valamint a konstriktív perikarditis szívsebészeti kezelése. Aorta ascendens aneurizma, aorta dissectio szívsebészeti ellátása. (Dr. Pólos Miklós)
10. Szívbillentyű betegségek kialakulása, diagnosztikája, standard szívsebészeti ellátása. Szívbillentyű betegségek alternatív szívsebészeti/invazív kardiológiai ellátása. (Dr. Székely László)
11. Szívsebészeti komplikációk. (Dr. Daróczy László)
12. A végstádiumú szívelégtelenség szívsebészeti kezelési lehetőségei - szívátültetés, műszív beültetés. (Prof. Szabolcs Zoltán)
13. A mechanikus keringéstámogatás fajtái és szerepük a szívsebészetben. (Dr. Hartyánszky István)
14. Koronária-varrás dummy-n. (Gyakorlat) (Prof. Dr. Horkay Ferenc, Dr. Hartyánszky István)
15. Műbillentyű beültetés dummyn. (Gyakorlat) (Dr. Székely László, Dr. Hartyánszky István)

Előadók:

Dr. Daróczy László

Prof. Dr. Gellér László

Prof. Dr. Hartyánszky István

Dr. Hartyánszky István

Prof. Dr. Horkay Ferenc

Dr. Pólos Miklós

Dr. Ruttkay Tamás

Prof. Dr. Szabolcs Zoltán

<p>Prof. Dr. Székely Andrea Dr. Székely László</p> <p>Gyakorlatvezetők:</p> <p>Dr. Csikós Bálint Dr. Dr. Kapus Gábor Dr. Kőszegi Andrea Dr. Koppányi Ádám</p>
<p>Az adott tantárgy határterületi kérdéseit érintő egyéb tárgyak (kötelező és választható tárgyak egyaránt!). A tematikák lehetséges átfedései: Kardiológia, Belgyógyászat, Sebészet</p>
<p>A tantárgy sikeres elvégzéséhez szükséges speciális tanulmányi munka: (Pl. terepgyakorlat, kórlapelemzés, felmérés készítése, stb.) Nem szükséges.</p>
<p>A foglalkozásokon való részvétel követelményei és a távolmaradás pótlásának lehetősége: Katalógus vezetéssel történik a jelenlét igazolása. 25%-os hiányzás megengedett</p>
<p>A megszerzett ismeretek ellenőrzésének módja a szorgalmi időszakban: (Pl. házi feladat, beszámoló, zárthelyi stb. témaköre és időpontja, pótlásuk és javításuk lehetősége.) Nem tervezett.</p>
<p>A félév aláírásának követelményei: Az órákon való 75%-os részvétel.</p>
<p>A vizsga típusa: Kollokvium</p>
<p>Vizsgakövetelmények: (Elméleti vizsga esetén kérjük a tételsor megadását, gyakorlati vizsga esetén a vizsgáztatás témakörét és módját.) Tételsor:</p> <ol style="list-style-type: none"> 1. A szívsebészet története. A szív-tüdő motor 2. A szív anatómiája, lehetséges műtéti feltárási módok a szíven 3. Nagyér transzpozíció és még egy szabadon választott veleszületett szívfejlődési rendellenesség ismertetése és szívsebészeti ellátása 4. ASD típusai, szívsebészeti ellátásuk 5. Koronáriuműtét indikációi, a főbb grafttípusok ismertetése, off-pump és on-pump koszorúérműtét különbségei. Bal kamra aneurizma szívsebészeti ellátása 6. Leggyakoribb szívtumor ismertetése és szívsebészeti ellátása. Pulmonális embolectomia indikációja. Konstriktív perikarditis modern szívsebészeti megoldása 7. A mechanikus és biológiai műbillentyűk előnyei, hátrányai. Sebészi aortabillentyű beültetés lépései. Aorta és mitrális billentyű plasztikai lehetőségek 8. Aorta dissectio osztályozása, műtéti megoldása 9. A szívátültetés menete. Műszív beültetés 10. A mechanikus keringéstámogatás fajtái és szerepük a szívsebészetben
<p>Az osztályzat kialakításának módja és típusa: (Az elméleti és gyakorlati vizsga beszámításának módja. Az évközi számonkérések eredményeink beszámítási módja.) Szóbeli vizsga az 5 fokozatú értékelés szerint.</p>
<p>A vizsgára történő jelentkezés módja: NEPTUN rendszeren keresztül.</p>

A vizsga megismétlésének lehetőségei:

Egyszeri alkalommal pótvizsga.

A tananyag elsajátításához felhasználható nyomtatott, elektronikus és online jegyzetek, tankönyvek, segédletek és szakirodalom (online anyag esetén html cím):

Papp Zoltán - A perinatológia kézikönyve (2016)

- 50. Fejezet - Szívsebészeti beavatkozások az újszülöttkorban (Hartyánszky István és Hartyánszky István Jr)

Tulassay Zsolt – A belgyógyászat alapjai I-II (2010)

- 4. Fejezet - A szív betegségei (Dr. Préda István, Dr. Édes István)

Merkely Béla, Becker Dávid - Szív- és Érgyógyászat (2020)

- 30. Fejezet - Szívsebészet Hartyánszky István, Szabolcs Zoltán

Gaal Cs.: Sebészet. Medicina, Budapest, 2007. vagy 2010.

- In: Király L. - Horkay F.: Szívsebészet.

A tárgyat meghirdető habilitált oktató (tantárgyfelelős) aláírása:**A gesztorintézet igazgatójának aláírása:**

Beadás dátuma: 2022. március 10.

KÖVETELMÉNYRENDSZER

<p>Semmelweis Egyetem, Általános Orvostudományi Kar A gesztorintézet (és az esetleges közreműködő intézetek) megnevezése: Biokémiai és Molekuláris Biológiai Intézet, Molekuláris Biológiai Tanszék</p>
<p>A tárgy neve: Molekuláris biológiai módszerek</p> <p>Angol nyelven: Methods in molecular biology</p> <p>Német nyelven: Molekularbiologische Methoden</p> <p>Kreditértéke: 1</p> <p>Heti óraszám: 1 előadás: 1 gyakorlat: – szeminárium: –</p> <p>Tantárgy típusa: kötelező kötelezően választható <u>szabadon választható</u></p>
<p>Tanév: 2022/2023/2</p>
<p>Tantárgy kódja: AOSMBT798_1M <i>(Új tárgy esetén Dékáni Hivatal tölti ki, jóváhagyást követően)</i></p>
<p>Tantárgyfelelős neve: Dr. Csala Miklós</p> <p>Munkahelye, telefonos elérhetősége: Biokémiai és Molekuláris Biológiai Intézet, Molekuláris Biológiai Tanszék, 20/666-0115</p> <p>Beosztása: egyetemi tanár</p> <p>Habilitációjának kelte és száma: Budapest, 2010. június 7.; anyakönyvi szám: 293</p>
<p>A tantárgy oktatásának célkitűzése, helye az orvostudományi képzés keretében: A tantárgy célja a napjainkban alkalmazott molekuláris biológiai eljárások bemutatása – a legalapvetőbb és szinte minden molekuláris kutatás során alkalmazott módszerektől a legmodernebb technikákig. Az egyes témák előadói az adott eljárásokat napi szinten alkalmazó kutatók, így a résztvevők bepillantást nyerhetnek az egyes technikák elméleti alapjai és klinikai vonatkozásai mellett azok technikai, gyakorlati „kulisszatitkaiba” is.</p>
<p>A tárgy oktatásának helye (előadóterem, szemináriumi helyiség, stb. címe): Semmelweis Egyetem, Elméleti Orvostudományi Központ, 1094 Budapest, Tűzoltó utca 37–47., előadók</p>
<p>A tárgy sikeres elvégzése milyen kompetenciák megszerzését eredményezi: A tárgyat elvégző hallgatók ismerik számos alapvető és modern molekuláris biológia módszer elméleti alapelveit, orvosi vonatkozásait, alkalmazási lehetőségeit nem csak a kutatómunka, hanem a klinikum (diagnosztika, terápia, megelőzés) terén, valamint néhány gyakorlati aspektusát.</p>
<p>A tantárgy felvételéhez, illetve elsajátításához szükséges előtanulmányi feltétel(ek): Orvosi kémia</p>
<p>A kurzus megindításának hallgatói létszámfeltételei (minimum, maximum), a hallgatók kiválasztásának módja: Maximális létszám: 100 hallgató</p>
<p>A kurzusra történő jelentkezés módja: Neptun</p>
<p>A tárgy részletes tematikája: <i>(Az elméleti és gyakorlati oktatást órákra (hetekre) lebontva, sorszámozva külön-külön kell megadni, az előadók és a gyakorlati oktatók nevének feltüntetésével, megjelölve a vendégoktatókat. Mellékletben nem csatolható! Vendégoktatókra vonatkozóan minden esetben szükséges CV csatolása!)</i></p> <ol style="list-style-type: none"> 1. Fehérjék vizsgálatának módszerei. Fehérjék feltekeredésével kapcsolatos betegségek és patológiás állapotok. Fehérjék evolúciója, fehérje szupercsaládok (Csermely Péter) 2. Fehérje klónozása (Zámbó Veronika) 3. Epigenetikai vizsgáló módszerek (Németh Csilla) 4. Poszttranszkripció változások és szabályozások: alternatív splicing, RNS-editálás és microRNAs szerepe (Sipeki Szabolcs)

<p>5. Egy enzimdefektust okozó pontmutáció vizsgálata (Molnár Zsuzsanna)</p> <p>6. A genom vizsgálata: Exom szekvenálás alkalmazása az öröklődő betegségek diagnosztikájában (Barta Csaba)</p> <p>7. Genomszerkesztés (Legeza Balázs)</p> <p>8. A <i>Caenorhabditis elegans</i> fonálféreg mint modellorganizmus az élettudományi kutatásban (Sóti Csaba)</p> <p>9. Mutáció hatásának molekuláris biológiai vizsgálata fehérje szinten (Kardon Tamás)</p> <p>10. A cirkadián ritmus jelentősége és vizsgálata (Gyöngyösi Norbert)</p> <p>11. Vírusok típusai, fertőzési mechanizmusok. Egyes sejtek, a szervezet vírusok elleni védekezési mechanizmusai, ezek gyógyászati jelentősége (Keszler Gergely)</p> <p>12. <i>In vitro</i> kromatin rekonstrukció (Nagy Szilvia)</p> <p>13. A génexpresszió elemzésének lehetőségei és gyakorlati alkalmazása a farmakológiában és az orvosi diagnosztikában (Barta Csaba)</p> <p>14. Konzultáció, gyakorlati bemutató (Sipeki Szabolcs)</p>
<p>Az adott tantárgy határterületi kérdéseit érintő egyéb tárgyak (kötelező és választható tárgyak egyaránt!). A tematikák lehetséges átfedései: Nincs átfedés más tárgyakkal.</p>
<p>A tantárgy sikeres elvégzéséhez szükséges speciális tanulmányi munka: (Pl. terepgyakorlat, kórlapelemzés, felmérés készítése, stb.)</p> <p>–</p>
<p>A foglalkozásokon való részvétel követelményei és a távolmaradás pótlásának lehetősége:</p> <p>–</p>
<p>A megszerzett ismeretek ellenőrzésének módja a szorgalmi időszakban: (Pl. házi feladat, beszámoló, zárthelyi stb. témaköre és időpontja, pótlásuk és javításuk lehetősége.)</p> <p>–</p>
<p>A félév aláírásának követelményei:</p> <p>–</p>
<p>A vizsga típusa: írásbeli, gyakorlati jegy</p>
<p>Vizgakovetelmények: (Elméleti vizsga esetén kérjük a tételsor megadását, gyakorlati vizsga esetén a vizsgáztatás témakörét és módját.) A félév előadásainak anyaga.</p>
<p>Az osztályzat kialakításának módja és típusa: (Az elméleti és gyakorlati vizsga beszámításának módja. Az évközi számonkérések eredményeink beszámítási módja.) A hallgatók egy általuk választott témában rövid – 1–2 oldalas – esszé megírásával számolnak be a megszerzett ismeretekről. A dolgozatokat a Moodle rendszerbe töltik fel.</p>
<p>A vizsgára történő jelentkezés módja: Neptun</p>
<p>A vizsga megismétlésének lehetőségei: TVSz szerint</p>
<p>A tananyag elsajátításához felhasználható nyomtatott, elektronikus és online jegyzetek, tankönyvek, segédletek és szakirodalom (online anyag esetén html cím): 11. Semmelweis Egyetem E-learning rendszerén (Moodle) lévő oktatási segédanyagok (pl. az előadások ábrái stb.) itc.semmelweis.hu</p>
<p>A tárgyat meghirdető habilitált oktató (tantárgyfelelős) aláírása:</p>
<p>A gesztorintézet igazgatójának aláírása:</p>
<p>Beadás dátuma:</p>

KÖVETELMÉNYRENDSZER

<p>Semmelweis Egyetem, Általános Orvostudományi Kar A gesztorintézet (és az esetleges közreműködő intézetek) megnevezése: Biokémiai és Molekuláris Biológiai Intézet, Molekuláris Biológiai Tanszék</p>
<p>A tárgy neve: Molekuláris orvostudományi kutatások Angol nyelven: Molecular Medicine Research Német nyelven: Molekularmedizinische Forschung Kreditértéke: 1 Heti óraszám: 1 előadás: 1 gyakorlat: – szeminárium: – Tantárgy típusa: kötelező kötelezően választható <u>szabadon választható</u></p>
<p>Tanév: 2022/2023/1</p>
<p>Tantárgy kódja: AOSMBT799_1M <i>(Új tárgy esetén Dékáni Hivatal tölti ki, jóváhagyást követően)</i></p>
<p>Tantárgyfelelős neve: Dr. Csala Miklós Munkahelye, telefonos elérhetősége: Biokémiai és Molekuláris Biológiai Intézet, Molekuláris Biológiai Tanszék, 20/666-0115 Beosztása: egyetemi tanár Habilitációjának kelte és száma: 2010. június 7., anyakönyvi szám: 293</p>
<p>A tantárgy oktatásának célkitűzése, helye az orvostudományi képzés keretében: A tantárgy célja a korábbi félévek kötelező és választható tárgyaira építve annak bemutatása, hogy a megismert molekuláris biológiai vizsgálómódszerek milyen módon fűzhetők egységes rendszerbe: hogyan szolgálják a transzlációs medicina egyes területeit annak érdekében, hogy az egyes betegségek hátterében álló kóros molekuláris folyamatokat – és beavatkozási lehetőségeket – megismerjük.</p>
<p>A tárgy oktatásának helye (előadóterem, szemináriumi helyiség, stb. címe): Semmelweis Egyetem, Elméleti Orvostudományi Központ, 1094 Budapest, Tűzoltó utca 37–47., előadók</p>
<p>A tárgy sikeres elvégzése milyen kompetenciák megszerzését eredményezi: A tárgyat elvégző hallgatók megismerkedtek a molekuláris biológiai módszerek alkalmazási területeivel az elméleti és gyakorlati munka során, bepillantást nyertek egy-egy kutatási projektbe annak megtervezésétől az eredmények elemzéséig, ami a későbbiekben hozzájárulhat hasonló munkák (pl. szakdolgozat készítése) eredményes megvalósításához.</p>
<p>A tantárgy felvételéhez, illetve elsajátításához szükséges előtanulmányi feltétel(ek): Biokémia 1</p>
<p>A kurzus megindításának hallgatói létszámfeltételei (minimum, maximum), a hallgatók kiválasztásának módja: Maximális létszám: 100 hallgató</p>
<p>A kurzusra történő jelentkezés módja: Neptun</p>
<p>A tárgy részletes tematikája: <i>(Az elméleti és gyakorlati oktatást órákra (hetekre) lebontva, sorszámozva külön-külön kell megadni, az előadók és a gyakorlati oktatók nevének feltüntetésével, megjelölve a vendégoktatókat. Mellékletben nem csatolható! Vendégoktatókra vonatkozóan minden esetben szükséges CV csatolása!)</i></p> <ol style="list-style-type: none"> 15. Ritka betegségek molekuláris biológiai vizsgálata (Bögel Gábor) 16. MikroRNS-ek szerepe a fehérjeszintézis szabályozásában: genetikai variációk molekuláris vizsgálata (Molnár Zsuzsanna) 17. C-vitamin transzportja a sejtek kompartmentjei között (Németh Csilla) 18. Egy nukleozid-mentő enzim szabályzásának vizsgálata (Keszler Gergely)

<p>19. Komplex öröklődésű betegségek: pszichiátriai genetika (Vereczkei Andrea)</p> <p>20. Stressz, tanulás, öregedés: kutatások sejteken és fonálférgeken (Nguyen Minh Tu, Somogyvári Milán)</p> <p>21. Lipotoxicitás vizsgálata molekuláris biológiai módszerekkel (Kereszturi Éva)</p> <p>22. Ritka betegségek patobiokémiai megközelítése (Lédeczi Miklós)</p> <p>23. Táplálkozási tényezők hatása glükokortikoidok aktivációjára (Szelényi Péter)</p> <p>24. A makrofágok polarizációja gyulladásban – az alternatív arginin anyagcsereutak szerepe (Hrabák András)</p> <p>25. Epigenetikai tényezők szerepének kutatása: pszichológiai és pszichiátriai vonatkozások (Bánlaci Zsófia)</p> <p>26. Aptamerek a terápiában és diagnosztikában (Percze Krisztina)</p> <p>27. A hasnyálmirigy gyulladása. A jóslás, prevenció, diagnosztika és a kezelés biokémiai lehetőségei (Kukor Zoltán)</p> <p>28. Konzultáció (Sipeki Szabolcs)</p>
<p>Az adott tantárgy határterületi kérdéseit érintő egyéb tárgyak (kötelező és választható tárgyak egyaránt!). A tematikák lehetséges átfedései: Nincs átfedés más tárgyakkal.</p>
<p>A tantárgy sikeres elvégzéséhez szükséges speciális tanulmányi munka: (Pl. terepgyakorlat, kórlapelemzés, felmérés készítése, stb.)</p> <p>–</p>
<p>A foglalkozásokon való részvétel követelményei és a távolmaradás pótlásának lehetősége:</p> <p>–</p>
<p>A megszerzett ismeretek ellenőrzésének módja a szorgalmi időszakban: (Pl. házi feladat, beszámoló, zárthelyi stb. témaköre és időpontja, pótlásuk és javításuk lehetősége.)</p> <p>–</p>
<p>A félév aláírásának követelményei:</p> <p>–</p>
<p>A vizsga típusa: írásbeli, gyakorlati jegy</p>
<p>Vizsgakövetelmények: (Elméleti vizsga esetén kérjük a tételsor megadását, gyakorlati vizsga esetén a vizsgáztatás témakörét és módját.) A félév előadásainak anyaga.</p>
<p>Az osztályzat kialakításának módja és típusa: (Az elméleti és gyakorlati vizsga beszámításának módja. Az évközi számonkérések eredményeink beszámítási módja.) A hallgatók egy általuk választott témában rövid – 1–2 oldalas – esszé megírásával számolnak be a megszerzett ismeretekről. A dolgozatokat a Moodle rendszerbe töltik fel.</p>
<p>A vizsgára történő jelentkezés módja: Neptun</p>
<p>A vizsga megismétlésének lehetőségei: TVSz szerint</p>
<p>A tananyag elsajátításához felhasználható nyomtatott, elektronikus és online jegyzetek, tankönyvek, segédletek és szakirodalom (online anyag esetén html cím): 12. Semmelweis Egyetem E-learning rendszerén (Moodle) lévő oktatási segédanyagok (pl. az előadások ábrái stb.); itc.semmelweis.hu</p>
<p>A tárgyat meghirdető habilitált oktató (tantárgyfelelős) aláírása:</p>
<p>A gesztorintézet igazgatójának aláírása:</p>
<p>Beadás dátuma:</p>

Választható tárgyak minősítésének követelményrendszere

Semmelweis Egyetem, Általános Orvostudományi Kar A gesztorintézet (és az esetleges közreműködő intézetek) megnevezése: Pulmonológiai Klinika
A tárgy neve: Moszkító kurzus kreditértéke: 1 Heti óraszám: Blokk formátum: összesen 1 hetes blokkok Elmélet 1 nap (6x45 perc) Gyakorlat 4 nap (12x45 perc)
Tanév: 2022/2023.
Kötelezően / szabadon választható tárgy: szabadon választható Angol nyelven*: Moskito course Német nyelven*: Moskito Kurs <i>/*Kizárólag az oklevélmelléklet angol és német nyelven történő kiadásához szükséges, nem az oktatás nyelvére vonatkozik./</i>
Tantárgy kódja: AOSPUL635_1M (Dékáni Hivatal tölti ki, jóváhagyást követően)
Tantárgyfelelős neve: Prof. Dr. Müller Veronika (Feladata a tantárgy oktatásának szervezése, a tantárgy-fejlesztés, az oktatásában való részvétel stb.) Munkahelye, telefonos elérhetősége: Semmelweis Egyetem Pulmonológiai Klinika; +36-1-355-9733 Beosztása: egyetemi tanár, klinikaigazgató Habilitációjának kelte és száma: 2010.06.07. 307
A tantárgy feladata a képzés céljának megvalósításában: Vénás vérvételi technikák magas szintű elsajátítása, branül behelyezés, vérgáz vizsgálatához kapilláris mintavétel gyakorlati oktatása
A tárgy oktatásának helye (előadóterem, szemináriumi helyiség, stb. címe): Semmelweis Egyetem Pulmonológiai Klinika Első meghirdetés tervezett időpontja:2020. szeptembere 2-3x a félév során 1 hetes blokkokban
A tantárgy oktatásának célkitűzése, helye az Általános Orvostudományi Kar kurrikulumában: Vénás vér és arterializált kapilláris vérvételi technikák magas szintű gyakorlati elsajátítása, illetve megtanult technika fenntartása. A napi klinikai gyakorlatnak megfelelően a preanalitikai hibák felismerése és elhárítása.
A tárgy sikeres elvégzése milyen újabb kompetenciák megszerzését eredményezi: Vénabiztosítás nehéz helyzetekben, megfelelő gyakorlat megszerzése, kapilláris vérgáz vétele és a leletek értékelése.
A tantárgy felvételéhez, illetve elsajátításához szükséges előtanulmányi feltétel(ek): Ápolási gyakorlat
Határozza meg azoknak a körét is, akik számára a későbbi szakirányú képzésben a tárgy ismeretanyaga kiemelten fontos lehet: Általános orvos, pulmonológia, intenzív terápia.

<p>A kurzus megindításának hallgatói létszámfeltételei: A legkisebb hallgatói létszám (alapértelmezés szerint 10): 2-4 fő/ blokk A legmagasabb hallgató létszám (meg kell adni a hallgatók kiválasztásának módját is). kurzusonként maximum 4 fő, 1 hetes turnusokban a szemeszterben 2-3 hétre meghirdetve a hallgatói létszámhoz igazodóan.</p>
<p>A kurzusra történő jelentkezés módja: NEPTUN, előzetes regisztrációhoz kötött a Pulmonológiai Klinika tanulmányi adminisztrátoránál</p>
<p>A tárgy tematikája: Az elméleti és gyakorlati oktatást órákra (hetekre) lebontva, sorszámozva külön-külön kell megadni, lehetőleg az előadók és/vagy a gyakorlati oktatók nevének feltüntetésével.</p> <p>Elmélet: (6x45 perces óra) 1 nap</p> <ol style="list-style-type: none"> 1. Mintavétel szabályai- preanalitikai szempontok (Szűcs Gergő) 2. Arterializált vérgáz mintavételi technikája és buktatói (Szűcs Gergő) 3. A vérvétel és branül behelyezés technikája: a beteg előkészítése, mintavételi eszközök (Hegedűsné Ballai Judit) 4. Infekciókontroll, munkavédelmi oktatás, tűszúrásos balesetek (Hegedűsné Ballai Judit) 5. MEDSOL alapelvek: laborvizsgálatok kérése (Müller Veronika) 6. MEDSOL alapelvek: laborvizsgálatok kódolása (Müller Veronika) <p>Gyakorlat: maximum 2 fős csoportokban legalább 1 hétig a betegellátásban segítik az osztály/felvételes osztály/ambulancia/vérgáz laborban a vizsgálatok elvégzését.</p>
<p>Jelölje meg mindazon tárgyakat (kötelezőket és választhatókat egyaránt!), amelyek az új tantárgy határterületi kérdéseit érintik: Ha vannak ilyenek, jelölje meg a tematikák lehetséges átfedéseit is.-</p>
<p>A tárgy oktatásának módja (előadás, gyakorlat, szeminárium, stb.): Hands on gyakorlat, minden mintavételi technikából legalább meghatározott számú mintavétel személyes elvégzése, a technika szükség szerinti javításával és ellenőrzésével</p>
<p>A tantárgy sikeres elvégzéséhez szükséges speciális tanulmányi munka: (pl. terepgyakorlat, kórlapelemzés, felmérés készítése, stb.): Medsol alapismeretek, melyeknek elsajátítását a kurzus elején biztosítjuk elméleti oktatás formájában</p>
<p>A foglalkozásokon való részvétel követelményei és a távolmaradás pótlásának lehetősége: 1 hét kötelező rendelkezésre állás, pótlási lehetőség csak ünnepnap esetén lehetséges. Előzetes beosztás készül, melyet a jelentkező a tárgy felvételét követő egyetértése esetén ragaszkodunk.</p>
<p>Az igazolás módja a foglalkozásokon és a vizsgán való távollét esetén: betegség</p>
<p>A megszerzett ismeretek ellenőrzésének módja a szorgalmi időszakban: - (pl. házi feladat, beszámoló, zárthelyi stb.) témaköre és időpontja, pótlásuk és javításuk lehetősége</p>
<p>A félév végi aláírás követelményei (ideértve a hallgató egyéni munkával megoldandó feladatainak számát és típusát is): A blokkgyakorlaton történő TVSz-ben meghatározott idejű jelenlét.</p>
<p>Az osztályzat kialakításának módja és típusa: 5 fokozatú értékelés A félévközi számonkérések eredményeinek beszámítása. Az 5- vagy 3-fokozatú értékelés szempontjai (pl. a gyakorlati vizsga beszámítása stb.)</p>
<p>A vizsga típusa: Évközi számonkérés</p>
<p>Vizsgakövetelmények:</p>

Sikeres legalább 40 vérvétel, legalább 2 branül behelyezés, legalább 3 vérgáz vétele és értékelése

A vizsgára történő jelentkezés módja:

Gyakorlati blokk végén, NEPTUN

A vizsgajelentkezés módosításának rendje:-

A vizsgáról való távolmaradás igazolásának módja: betegség

A vizsga megismétlésének lehetőségei:-

A tananyag elsajátításához felhasználható jegyzetek, tankönyvek, segédletek és szakirodalom:-

A hallgatók által a vizsgát követően kitöltendő elégedettségi kérdőívet kérjük mellékelni!

KÖVETELMÉNYRENDSZER

Semmelweis Egyetem, Általános Orvostudományi Kar A gesztorintézet (és az esetleges közreműködő intézetek) megnevezése: Idegsebészeti Tanszék
A tárgy neve: Neurovasculáris kórképek diagnosztikája és minimálisan invazív kezelése Angol nyelven: Diagnosis and Minimally Invasive Treatment of Neurovascular Disease Német nyelven: Diagnostik und minimalinvasive Behandlung Neurovaskulärer Erkrankungen Kreditértéke: 2 Heti óraszám: 1 előadás: gyakorlat: szeminárium: 1 Tantárgy típusa: kötelező kötelezően választható <u>szabadon választható</u>
Tanév: 2022/2023.
Tantárgy kódja: AOSIDS926_1M <i>(Új tárgy esetén Dékáni Hivatal tölti ki, jóváhagyást követően)</i>
Tantárgyfelelős neve: Dr. Szikora István Munkahelye, telefonos elérhetősége: Országos Klinikai Idegtudományi Intézet, Neurointervenció Osztály, 467-9357 Beosztása: Osztályvezető Főorvos Habilitációjának kelte és száma: 2007, 255.
A tantárgy oktatásának célkitűzése, helye az orvostudományi képzés keretében: A cerebrovasculáris betegségek, elsősorban a vérzéses és ischaemiás stroke mint népbetegség eredményes kezelésében a neurointervenció módszerek kiemelkedő és gyorsan növekvő szerepet játszanak. Ezért a tantárgy oktatása a neurológiai, radiológiai és idegsebészeti képzés kiemelkedően fontos kiegészítése.
A tárgy oktatásának helye (előadóterem, szemináriumi helyiség, stb. címe): 1145 Budapest, Amerikai út 57. III. emelet, Pásztor Emil terem
A tárgy sikeres elvégzése milyen kompetenciák megszerzését eredményezi: A neurovasculáris betegségek etiológiájának, klinikumának, képalkotó diagnosztikájának és minimálisan invazív kezelésének elméleti és gyakorlati ismerete
A tantárgy felvételéhez, illetve elsajátításához szükséges előtanulmányi feltétel(ek): felvett tantárgyként Ideggyógyászat és idegsebészet
A kurzus megindításának hallgatói létszámfeltételei (minimum, maximum), a hallgatók kiválasztásának módja: minimum 10, maximum 30 hallgató
A kurzusra történő jelentkezés módja: Neptun
A tárgy részletes tematikája: <i>(Az elméleti és gyakorlati oktatást órákra (hetekre) lebontva, sorszámozva külön-külön kell megadni, az előadók és a gyakorlati oktatók nevének feltüntetésével, megjelölve a vendégoktatókat. Mellékletben nem csatolható! Vendégoktatókra vonatkozóan minden esetben szükséges CV csatolása!)</i>

1. Funkcionális és radiológiai neurovaszkuláris anatómia: Dr Szikora István
 1. Agyi arteriás rendszer
 2. Vénás rendszer és szinuszok
 3. A gerincevlő vérellátása
2. Keresztemetszeti képalkotó módszerek alkalmazása a neurovaszkuláris betegségekből: Dr Várallyay Péter
 1. CT, CT-angiográfia (CTA)
 2. MR, MRA
3. Katéterangiográfia (DSA): Dr. Berentei Zsolt
4. Agyi aneurizmák: Dr. Óváry Csaba
 1. Epidemiológia, patofiziológia, kórlefolyás
 2. Diagnosztika
 3. Terápiás indikáció felállításának alapelvei
 4. Subarachnoidealis vérzés: dr. Gubucz István
 1. SAV okai
 2. Epidemiológia, kórlefolyás, kimenetel
 3. Intenzív terápia
5. Agyi aneurizmák sebészi kezelése: dr. Vajda János
 1. A műtėti indikáció, interdiszciplináris döntéshozatal
 2. Műtėti módszerek, eredmények
6. Agyi aneurizmák endovaszkuláris kezelése: Dr. Szikora István
 1. A műtėti indikáció, interdiszciplináris döntéshozatal
 2. Műtėti módszerek, eredmények
7. Aneurizmák: esetbemutatók: Dr. Berentei Zsolt
8. Akut ischaemiás stroke:
 1. Kóreredet: dr. Nardai Sándor
 2. Tünetek, NIHSS-skála: dr. Kis Balázs
 3. Szisztémás thrombolízis: indikációk, kontraindikációk: dr. Óváry Csaba
 4. Akut stroke utógondozása, szekunder prevenció: dr Óváry Csaba
9. Az akut ischémiás stroke endovaszkuláris kezelése
 1. Képpalkotó módszerek indikációja, értelmezése: dr. Várallyay Péter
 2. Endovaszkuláris revaszkularizáció módszerei, eredményei: dr. Szikora István
10. Akut stroke: esetbemutatók: dr. Berentei Zsolt
11. Agyi arteriovenosus malformációk (AVM)
 1. Kórkép ismertetése, diagnosztikai eljárások: Dr. Szikora István
 2. Előfordulás, természetes lefolyás: Dr. Szikora István
 3. Terápiás indikációk, multidiszciplináris döntéshozatal: sebészet, endovascularis és sugársebészet. Dr. Szikora István, dr. Vajda János, dr. Nagy Gábor
 4. Esetbemutatók: Dr. Szikora István, dr. Vajda János, dr. Nagy Gábor
12. Pulzusszinkron fülzúgás és a durális arteriovenosus fistulák (DAVF)
 1. Pulzusszinkron fülzúgás okai: dr. Végső Péter
 2. Durális arteriovenosus fistulák kialakulása, képpalkotása és kezelési lehetőségei: dr. Szikora István
 3. Esetbemutatók: dr. Szikora István
13. Tumorembolizáció: dr. Szikora István
 1. Fej-nyak régió hyoervaszkuláris daganatai
 2. Az endovaszkuláris kezelés célja, lehetőségei és módszerei
 3. Esetbemutatók

Az adott tantárgy határterületi kérdéseit érintő egyéb tárgyak (kötelező és választható tárgyak egyaránt!). A tematikák lehetséges átfedései: Ideggyógyászat és idegsebészet, Orvosi képpalkotás

A tantárgy sikeres elvégzéséhez szükséges speciális tanulmányi munka: nincs
(Pl. terepgyakorlat, kórlapelemzés, felmérés készítése, stb.)

<p>A foglalkozásokon való részvétel követelményei és a távolmaradás pótlásának lehetősége: Egy négyórás blokkról hiányzhat a hallgató, az elméleti oktatás nem pótolható.</p>
<p>A megszerzett ismeretek ellenőrzésének módja a szorgalmi időszakban: nincs (Pl. házi feladat, beszámoló, zárthelyi stb. témaköre és időpontja, pótlásuk és javításuk lehetősége.)</p>
<p>A félév aláírásának követelményei: Sikeres vizsga a félév végén.</p>
<p>A vizsga típusa: Teszt</p>
<p>Vizsgakövetelmények: (<i>Elméleti vizsga esetén kérjük a tételsor megadását, gyakorlati vizsga esetén a vizsgáztatás témakörét és módját.</i>)</p> <ul style="list-style-type: none"> • Agyi angiogrammokon a Willis körüli ágak felismerése • Kóros agyi érkepletek felismerése és a kórkép azonosítása • Therápiás beavatkozások (sebészi és endovasculáris) indikációjának ismerete • Leggyakoribb szövődmények ismerete
<p>Az osztályzat kialakításának módja és típusa: (<i>Az elméleti és gyakorlati vizsga beszámításának módja. Az évközi számonkérések eredményeink beszámítási módja.</i>)</p> <p>Tesztvizsga eredménye és felkészültség mérése a záró foglalkozáson rendezett esetbemutatók során. Értékelés szempontjai: (1) Vasculáris anatómiai ismeretek, (2) képalkotó vizsgálatok értékelésének képessége, (3) endovasculáris technikai ismeretek, terápiás terv</p>
<p>A vizsgára történő jelentkezés módja: Neptun</p>
<p>A vizsga megismétlésének lehetőségei: Előre egyeztetett időpontban lehetőséget biztosítunk a vizsga megismétlésére. Az ismétlővizsga is írásbeli teszt.</p>
<p>A tananyag elsajátításához felhasználható nyomtatott, elektronikus és online jegyzetek, tankönyvek, segédletek és szakirodalom (online anyag esetén html cím): Előadások anyaga melyet digitálisan hozzáférhetővé teszünk. Komoly S-Palkovits M: Gyakorlati neurológia és neuroanatómia S. Goldberg: Clinical Neuroanatomy Made Ridiculously Simple M. Forsting: Intracranial Vascular Malformations and Aneurysms J. Byrne: Tutorials in Endovascular Neurosurgery and Interventional Neuroradiology</p>
<p>A tárgyat meghirdető habilitált oktató (tantárgyfelelős) aláírása:</p>
<p>A gesztorintézet igazgatójának aláírása:</p>
<p>Beadás dátuma: 2020. július 13.</p>

KÖVETELMÉNYRENDSZER

<p>Semmelweis Egyetem, Általános Orvostudományi Kar A gesztorintézet (és az esetleges közreműködő intézetek) megnevezése: Szaknyelvi Intézet</p>															
<p>A tárgy neve: Német PROFEX nyelvvizsga-előkészítő (B2 szint) Angol nyelven: Preparation course for PROFEX Medical German language exam I. Német nyelven: Vorbereitungskurs für deutsche Sprachprüfung PROFEX (Medizin) I. Kreditértéke: 3 Heti óraszám: előadás: gyakorlat: <u>szeminárium: 4</u> Tantárgy típusa: kötelező kötelezően választható <u>szabadon választható</u></p>															
<p>Tanév: 2022/2023.</p>															
<p>Tantárgy kódja: AOSNYE941_1M</p>															
<p>Tantárgyfelelős neve: Dr. Fogarasi-Nuber Katalin Munkahelye, telefonos elérhetősége: Szaknyelvi Intézet (1094 Bp., Ferenc tér 15.), + 36-20-670-1330 Beosztása: igazgató Habilitációjának kelte és száma:</p>															
<p>A tantárgy oktatásának célkitűzése, helye az orvostudományi képzés keretében: Hallgatók felkészítése a középfokú PROFEX orvosi szaknyelvi német nyelvvizsgára</p>															
<p>A tárgy oktatásának helye (előadóterem, szemináriumi helyiség, stb. címe): Szaknyelvi Intézet (1094 Bp., Ferenc tér 15.)</p>															
<p>A tárgy sikeres elvégzése milyen kompetenciák megszerzését eredményezi:</p> <ul style="list-style-type: none"> - szakmai témában szaknyelvi szöveg hallás utáni megértése - szakmai témában írt anamnézis, betegségleírás megértése - szakmai témában orvos-orvos, orvos-beteg párbeszéd hiteles lebonyolítása - szakmai témában írt magyar nyelvű szaknyelvi szöveg célnyelvi összefoglalása - beutalás, betegtájékoztató és anamnéziszefoglalás hiteles szóbeli és írásbeli végrehajtása célnyelven 															
<p>A tantárgy felvételéhez, illetve elsajátításához szükséges előtanulmányi feltétel(ek):-</p>															
<p>A kurzus megindításának hallgatói létszámfeltételei (minimum, maximum), a hallgatók kiválasztásának módja: A legkisebb hallgatói létszám: 5 A legmagasabb hallgató létszám: 20 A kurzust a FOK és a GYTK hallgatói számára is nyitva áll, mindhárom kar hallgatóinak közösen (egy helyszínen és egy időpontban), de karonként differenciált tematikával tartjuk, így a fenti létszámok mind a három kar hallgatóinak összlétszámára vonatkoznak. Nagy érdeklődés esetén (több mint 10 fő) elképzelhető egy csak ÁOK hallgatóinak tartott kurzus indítása a tanári, tantermi kapacitások és az órarend figyelembevételével. Bárki szabadon felveheti a kurzust.</p>															
<p>A kurzusra történő jelentkezés módja: a Neptun-rendszeren keresztül</p>															
<p>A tárgy részletes tematikája: Gyak. oktatók: Nagy Borbála</p> <table style="width: 100%; border-collapse: collapse;"> <thead> <tr> <th style="width: 10%;"></th> <th style="width: 10%;">Hét</th> <th style="width: 60%;">Téma a feladat leírása nyelvi készségek szerint</th> <th style="width: 20%;">Nyelvtan</th> </tr> <tr> <th></th> <th></th> <th style="text-align: center;">Feladatok</th> <th style="text-align: center;">Szituációk</th> </tr> </thead> <tbody> <tr> <td style="vertical-align: top;">1.</td> <td style="vertical-align: top;">a</td> <td style="vertical-align: top;">Bemutakozás, beszélgetés az egyetemi tanulmányokról, leendő hivatásokról <i>Vorstellungsgespräche, das Studium an der Universität, Berufspläne</i></td> <td style="vertical-align: top;">Orvos – beteg <i>Arzt - Patient</i> Igeidők a német orvosi szaknyelvben <i>Tempora in der deutschen medizinischen Fachsprache</i></td> </tr> </tbody> </table>					Hét	Téma a feladat leírása nyelvi készségek szerint	Nyelvtan			Feladatok	Szituációk	1.	a	Bemutakozás, beszélgetés az egyetemi tanulmányokról, leendő hivatásokról <i>Vorstellungsgespräche, das Studium an der Universität, Berufspläne</i>	Orvos – beteg <i>Arzt - Patient</i> Igeidők a német orvosi szaknyelvben <i>Tempora in der deutschen medizinischen Fachsprache</i>
	Hét	Téma a feladat leírása nyelvi készségek szerint	Nyelvtan												
		Feladatok	Szituációk												
1.	a	Bemutakozás, beszélgetés az egyetemi tanulmányokról, leendő hivatásokról <i>Vorstellungsgespräche, das Studium an der Universität, Berufspläne</i>	Orvos – beteg <i>Arzt - Patient</i> Igeidők a német orvosi szaknyelvben <i>Tempora in der deutschen medizinischen Fachsprache</i>												

	b	Beszédértés 1. <i>Hörverständnis 1.</i> Családi anamnézis <i>Familienanamnese</i> Schriftliche Aufgabe: Családi anamnézis leírása <i>Schriftliche Aufgabe: eine Familiengeschichte schreiben</i>	Orvos - orvos <i>Arzt - Arzt</i> Téma: orvos – beteg kapcsolat <i>Thema: das Verhältnis zwischen dem Arzt und dem Patienten</i>	
2.	a	Beszédértés 2. <i>Hörverständnis 2.</i> Szociális anamnézis <i>Soziale Anamnese</i> Szociális anamnézis leírása <i>Schriftliche Aufgabe: eine soziale Anamnese schreiben</i>	Orvos – beteg <i>Arzt - Patient</i>	Függő beszéd az orvosi nyelvben <i>Indirekte Rede in der Fachsprache</i>
	b	Írott szöveg értése 1. <i>Leseverständnis 1.</i> Szakirányú, általános érvelő szöveg <i>Argumentative allgemeine Fachtexte</i> Szóbeli feladat: A szakirányú, általános érvelő szöveg összefoglalása <i>Mündliche Aufgabe: argumentative Fachtexte – eine Zusammenfassung</i>	Orvos - orvos <i>Arzt - Arzt</i> Téma: fertőző betegségek <i>Thema: Infektionskrankheiten</i>	
3.	a	Beszédképesség 1. <i>Sprechen 1.</i> Orvosi vizsgálat <i>Medizinische Untersuchung</i> Schriftliche Aufgabe: Az orvosi vizsgálat leírása <i>Schriftliche Aufgabe: medizinische Untersuchung beschreiben</i>	Orvos – beteg <i>Arzt - Patient</i>	Jelzői mellékmondatok az orvosi nyelvben <i>Relativsätze in der Fachsprache</i>
	b	Írásképesség 1. <i>Schreiben 1.</i> Levél érvelő <i>Argumentative Briefe</i> Szóbeli feladat: A levél összefoglalása <i>Mündliche Aufgabe: den Brief zusammenfassen</i>	Orvos - Orvos <i>Arzt -Arzt</i> Téma: civilizációs betegségek <i>Thema: Zivilisationskrankheiten</i>	
4.	a	Közvetítőképeség 1. <i>Vermittlungsfähigkeit 1.</i> Referátum részlet fordítása <i>Ein Referat bzw. ein Teil dessen übersetzen</i> Szóbeli feladat: A referátum részlet szóbeli összefoglalása <i>Mündliche Aufgabe: ein Referat zusammenfassen</i>	Orvos – beteg <i>Arzt – Patient</i>	Műveltetés az orvosi nyelvben <i>Faktiv in der Fachsprache</i>
	b	Beszédképesség 2. <i>Sprechen 2.</i> A beteg beutalása különböző szakvizsgálatokra <i>Einen Patienten zu Untersuchungen einweisen</i>	Orvos - orvos <i>Arzt - Arzt</i> Téma: fül-orr-gégészeti betegségek <i>Thema: HNO-Krankheiten</i>	

5.	a	<p>Írásbeli feladat: A beutaló részletes leírása <i>Schriftliche Aufgabe: einen Einweisung beschreiben</i> Írott szöveg értése 2. <i>Leseverständnis 2.</i> Speciális szakmai érvelő szöveg <i>Spezieller argumentativer Fachtext</i> Szóbeli feladat: A speciális szakmai érvelő szöveg összefoglalása <i>Mündliche Aufgabe: einen speziellen argumentativen Fachtext zusammenfassen</i></p>	<p>Orvos – beteg <i>Arzt – Patient</i></p>	<p>Feltételes mellékmondatok az orvosi nyelvben <i>Konditionalsätze in der Fachsprache</i></p>
	b	<p>Beszédértés 3. <i>Hörverständnis 3.</i> Érvelő szakszöveg <i>Argumentativer Fachtext</i> Szóbeli feladat: Az érvelő szakszöveg leírása <i>Schriftliche Aufgabe: einen argumentativen Fachtext beschreiben</i></p>	<p>Orvos - orvos <i>Arzt - Arzt</i> Téma: <i>Thema:</i></p>	
6.	a	<p>Íráskészség 2. <i>Schreiben 2.</i> Levél a szerkesztőnek publikáció közléséről <i>Briefe an die Redaktion über Veröffentlichen eines Artikels</i> Szóbeli feladat: A szerkesztőnek írt levél összefoglalása <i>Mündliche Aufgabe: Brief an die Redaktion - Zusammenfassung</i></p>	<p>Orvos – beteg <i>Arzt - Patient</i></p>	<p>Kötőmód az orvosi nyelvben <i>Konjunktiv I in der Fachsprache</i></p>
	b	<p>Ismétlés <i>Wiederholung</i></p>	<p>Orvos - orvos <i>Arzt - Arzt</i> Téma: környezetvédelem <i>Thema: Umweltschutz</i></p>	
7.	a	<p>Dolgozatírás <i>Klausur</i></p>	<p>Orvos – beteg <i>Arzt - Patient</i></p>	<p>Mondatrövidítések az orvosi nyelvben</p>
	b	<p>Közvetítőkéesség 2. <i>Vermittlungsfähigkeit 2.</i> Absztrakt fordítása <i>Übersetzung einer Zusammenfassung</i> Szóbeli feladat: Az absztrakt összefoglalása <i>Mündliche Aufgabe: einen Abstrakt zusammenfassen</i></p>	<p>Orvos - orvos <i>Arzt - Arzt</i> Téma: korunk betegségei <i>Thema: Krankheiten unseres Alters</i></p>	<p><i>Sätze abkürzen in der Fachsprache: zu + Infinitiv</i></p>
8.	a	<p>Beszédkéesség 3. <i>Sprechen 3.</i> Érvelést igénylő szakmai vita orvosok között <i>Argumentative fachliche Auseinandersetzung zwischen Ärzten</i> Írásbeli feladat: Az orvosok közötti vita leírása</p>	<p>Orvos – beteg <i>Arzt – Patient</i></p>	<p>Jelzős szerkezetek <i>Adjektivkonstruktion</i></p>

		<i>Schriftliche Aufgabe: die Auseinandersetzung zusammenfassen</i>		
	b	Írott szöveg értése 3. <i>Leseverständnis 3.</i> Tankönyvrészlet <i>Aus einem Lehrbuch</i> Szóbeli feladat: Beszámoló a tankönyvrészletről <i>Mündliche Aufgabe: aus einem Kursbuch - zusammenfassen</i>	Orvos - orvos <i>Arzt - Arzt</i> Téma: emésztőszervi betegségek <i>Thema: Krankheiten des Verdauungstraktes</i>	
9.	a	Beszédértés 4. <i>Hörverständnis 4.</i> Beszélgetés napjaink aktuális egészségügyi problémáiról <i>Aktuelle Gesundheitsprobleme</i> Írásbeli feladat: Napjaink egészségügyi problémáinak rövid leírása <i>Schriftliche Aufgabe: aktuelle Gesundheitsprobleme – eine Beschreibung</i>	Orvos – beteg <i>Arzt – Patient</i>	Összehasonlítások <i>Vergleiche</i>
	b	Íráskészség 3. <i>Schreiben 3.</i> Válaszlevél szakmai felvetésre <i>Antwort an einen fachlichen Vorschlag</i> Szóbeli feladat: A válaszlevél szóbeli összefoglalása <i>Mündliche Aufgabe: den Antwortbrief zusammenfassen</i>	Orvos – orvos <i>Arzt - Arzt</i> Téma: légzőszervi betegségek <i>Thema: Krankheiten des Atmungssystems</i>	
10.	a	Beszédkészség 4. <i>Sprechen 4.</i> Önálló témakifejtés szakmailag kevésbé tájékozott közönségnek <i>Ein Thema vor einem laien Publikum besprechen</i> Írásbeli feladat: A témakifejtés leírása <i>Schriftliche Aufgabe: die Presentation beschreiben</i>	Orvos – beteg <i>Arzt – Patient</i>	Főnévi szerkezetek <i>Nominale Strukturen</i>
	b	Közvetítőkézség 3. <i>Vermittlungsfähigkeit 3.</i> Tudományos közlemény részletének fordítása <i>Übersetzung der Zusammenfassung eines Fachartikels</i> Szóbeli feladat: A tudományos közlemény összefoglalása <i>Mündliche Aufgabe: Zusammenfassung eines Fachartikels</i>	Orvos - orvos <i>Arzt – Arzt</i> Téma: egészségügy a statisztikák tükrében <i>Thema: Gesundheitswesen im Spiegel der Statistik</i>	
11.	a	Írott szöveg értése 4. <i>Leseverständnis 4.</i> Lexikon részlet <i>Auszug aus einer Enzyklopädie</i> Szóbeli feladat: A lexikon részlet	Orvos – beteg <i>Arzt – Patient</i>	Vonzatos igék <i>Verben mit Rektionen</i>

		tartalmának összefoglalása <i>Mündliche Aufgabe:</i> <i>Zusammenfassung eines Auszuges aus einer Enzyklopädie</i>		
	b	Beszédértés 5. <i>Hörverständnis 5.</i> Hangzó szakszöveg <i>Hörtext</i> Írásbeli feladat: A hangzó szöveg leírása <i>Schriftliche Aufgabe: den Hörtext zusammenfassen</i>	Orvos - orvos <i>Arzt - Arzt</i> Téma: az idegrendszer betegségei <i>Thema: Krankheiten des Nervensystems</i>	
12.	a	Íráskészség 4. <i>Schreiben 4.</i> Esetleírás orvosok részére <i>Eine Krankengeschichte für Fachleute bestimmt</i> Szóbeli feladat: Az esetleírás elmondása <i>Mündliche Aufgabe: die Krankengeschichte zusammenfassen</i>	Orvos – beteg <i>Arzt – Patient</i>	Az orvosi kiselőadások szerkezeti felépítése <i>Aufbau von medizinischen Referaten</i>
	b	Beszédkészség 5. <i>Sprechen 5.</i> Önálló témakifejtés szakemberek részére <i>An Fachleuten berichten</i> Írásbeli feladat: Önálló témakifejtés összefoglalása <i>Schriftliche Aufgabe: einen Bericht zusammenfassen</i>	Orvos - orvos <i>Arzt - Arzt</i> Téma: fertőző betegségek <i>Thema: Infektionskrankheiten</i>	
13.	a	Közvetítő-készség 4. <i>Vermittlungsfähigkeit 4.</i> Tankönyvrészlet fordítása <i>Übersetzung eines Auszuges aus einem Lehrbuch</i> Szóbeli feladat: A tankönyvrészlet bemutatása <i>Mündliche Aufgabe: den Auszug aus einem Lehrbuch zusammenfassen</i>	Orvos – beteg <i>Arzt – Patient</i> Téma: a családorvosnál <i>Thema: beim Familienarzt</i>	A konferencia nyelv funkcionális nyelvtana <i>Functionelle Grammatik der Konferenzsprache</i>
	b	Összefoglalás, ismétlés <i>Zusammenfassung, Wiederholung</i>		
14.	a	Dolgozatírás <i>Klausur</i>		
	b	Próbavizsga <i>Probepfprüfung</i>		
Az adott tantárgy határterületi kérdéseit érintő egyéb tárgyak. A tematikák lehetséges átfedései:-				
A tantárgy sikeres elvégzéséhez szükséges speciális tanulmányi munka: -				
A foglalkozásokon való részvétel követelményei és a távolmaradás pótlásának lehetősége: Legfeljebb 7 hiányzás megengedett; ennél több hiányzás esetén a hallgató az oktatóval egyeztetett feladattal pótolhatja mulasztását (legfeljebb két alkalommal); az a hallgató, aki a gyakorlati órák több, mint 25%-áról hiányzik, nem kaphat aláírást. Megengedettnél több hiányzás esetén orvosi igazolás szükséges a tartós betegségről vagy kórházi kezeléstről.				
A megszerzett ismeretek ellenőrzésének módja a szorgalmi időszakban: 2 zárthelyi dolgozat (Zárthelyi dolgozatok (7., 14. hét) Téma: az elvégzett tananyag				

Pótlás és javítás: órán kívüli időpontban)
A félév aláírásának követelményei: Legfeljebb 7 hiányzás megengedett; ennél több hiányzás esetén a hallgató az oktatóval egyeztetett feladattal pótolhatja mulasztását (legfeljebb két alkalommal); az a hallgató, aki a gyakorlati órák több, mint 25%-áról hiányzik, nem kaphat aláírást; aktív részvétel az órákon; mindkét zárthelyi dolgozat legalább elégséges teljesítése.
A vizsga típusa: gyakorlati jegy
Vizsgakövetelmények: -
Az osztályzat kialakításának módja és típusa: A zárthelyi dolgozatok (a javító dolgozatokkal együtt) és az órai munka alapján kapják a hallgatók a félév végi osztályzatot. Az elégtelen zárthelyi dolgozatot meg kell ismételni – az ilyen hallgatóknak az elégtelen jegye is beleszámít a félév végi osztályzatba. A zárthelyi dolgozatok értékelése: 0–50% = elégtelen (1) 51–60% = elégséges (2) 61–75% = közepes (3) 76–89% = jó (4) 90–100% = jeles (5)
A vizsgára történő jelentkezés módja:-
A vizsga megismétlésének lehetőségei:-
A tananyag elsajátításához felhasználható nyomtatott, elektronikus és online jegyzetek, tankönyvek, segédletek és szakirodalom (online anyag esetén html cím): A Szaknyelvi Intézet szaknyelvoktatói által szerkesztett, autentikus orvosi dokumentációt tartalmazó tananyagok, hangfelvételek, mintavizsgák
A tárgyat meghirdető habilitált oktató (tantárgyfelelős) aláírása:
A gesztorintézet igazgatójának aláírása:
Beadás dátuma: 2020. 05. 15.

KÖVETELMÉNYRENDSZER

Semmelweis Egyetem, Általános Orvostudományi Kar A gesztorintézet (és az esetleges közreműködő intézetek) megnevezése: Szaknyelvi Intézet			
A tárgy neve: Német PROFEX nyelvvizsga-előkészítő II. (B2 szint) Angol nyelven: Preparation course for PROFEX Medical German language exam II. Német nyelven: Vorbereitungskurs für deutsche Sprachprüfung PROFEX (Medizin) II. Kreditértéke: 3 Heti óraszám: előadás: gyakorlat: <u>szeminárium: 4</u> Tantárgy típusa: kötelező kötelezően választható <u>szabadon választható</u>			
Tanév: 2022/2023.			
Tantárgy kódja: AOSNYE941_2M			
Tantárgyfelelős neve: Dr. Fogarasi-Nuber Katalin Munkahelye, telefonos elérhetősége: Szaknyelvi Intézet (1094 Bp., Ferenc tér 15.), + 36-20-670-1330 Beosztása: igazgató Habilitációjának kelte és száma:			
A tantárgy oktatásának célkitűzése, helye az orvosképzés kurrikulumában: Hallgatók felkészítése közép- és felsőfokú PROFEX orvosi szaknyelvi német nyelvvizsgára			
A tárgy oktatásának helye (előadóterem, szemináriumi helyiség, stb. címe): Szaknyelvi Intézet (1094 Bp., Ferenc tér 15.)			
A tárgy sikeres elvégzése milyen kompetenciák megszerzését eredményezi: <ul style="list-style-type: none"> - szakmai témában szaknyelvi szöveg hallás utáni megértése - szakmai témában írt anamnézis, betegségleírás megértése - szakmai témában orvos-orvos, orvos-beteg párbeszéd hiteles lebonyolítása - szakmai témában írt magyar nyelvű szaknyelvi szöveg célnyelvi összefoglalása - beutalás, betegtájékoztató és anamnéziszfelvétel hiteles szóbeli és írásbeli végrehajtása célnyelven 			
A tantárgy felvételéhez, illetve elsajátításához szükséges előtanulmányi feltétel(ek):-			
A kurzus megindításának hallgatói létszámfeltételei (minimum, maximum), a hallgatók kiválasztásának módja: A legkisebb hallgatói létszám: 5 A legmagasabb hallgató létszám: 20 A kurzust a FOK és a GYTK hallgatói számára is nyitva áll, mindhárom kar hallgatóinak közösen (egy helyszínen és egy időpontban), de karonként differenciált tematikával tartjuk, így a fenti létszámok mind a három kar hallgatóinak összlétszámára vonatkoznak. Nagy érdeklődés esetén (több mint 10 fő) elképzelhető egy csak ÁOK hallgatóinak tartott kurzus indítása a tanári, tantermi kapacitások és az órarend figyelembevételével. Bárki szabadon felveheti a kurzust.			
A kurzusra történő jelentkezés módja: a Neptun-rendszeren keresztül			
A tárgy részletes tematikája: Gyak. oktatók: Nagy Borbála			
Hét		Téma a feladat leírása nyelvi készségek szerint	Nyelvtan
	Feladatok	Szituációk	
1.	a	Bemutakozás, beszélgetés az egyetemi tanulmányokról, leendő hivatásokról <i>Vorstellungsgespräche, das Studium an der Universität, Berufspläne</i>	Orvos – beteg <i>Arzt - Patient</i> Igeidők a német orvosi szaknyelvben <i>Tempora in der deutschen medizinischen Fachsprache</i>

	b	Beszédértés 1. <i>Hörverständnis 1.</i> Családi anamnézis <i>Familienanamnese</i> Schriftliche Aufgabe: Családi anamnézis leírása <i>Schriftliche Aufgabe: eine Familiengeschichte schreiben</i>	Orvos - orvos <i>Arzt - Arzt</i> Téma: orvos – beteg kapcsolat <i>Thema: das Verhältnis zwischen dem Arzt und dem Patienten</i>	
2.	a	Beszédértés 2. <i>Hörverständnis 2.</i> Szociális anamnézis <i>Soziale Anamnese</i> Szociális anamnézis leírása <i>Schriftliche Aufgabe: eine soziale Anamnese schreiben</i>	Orvos – beteg <i>Arzt - Patient</i>	Függő beszéd az orvosi nyelvben <i>Indirekte Rede in der Fachsprache</i>
	b	Írott szöveg értése 1. <i>Leseverständnis 1.</i> Szakirányú, általános érvelő szöveg <i>Argumentative allgemeine Fachtexte</i> Szóbeli feladat: A szakirányú, általános érvelő szöveg összefoglalása <i>Mündliche Aufgabe: argumentative Fachtexte – eine Zusammenfassung</i>	Orvos - orvos <i>Arzt - Arzt</i> Téma: Étkezési szokások és egészséges életmód <i>Thema: Essgewohnheiten und gesunde Lebensweise</i>	
3.	a	Beszédkésztség 1. <i>Sprechen 1.</i> Orvosi vizsgálat <i>Medizinische Untersuchung</i> Schriftliche Aufgabe: Az orvosi vizsgálat leírása <i>Schriftliche Aufgabe: medizinische Untersuchung beschreiben</i>	Orvos – beteg <i>Arzt - Patient</i>	Jelzői mellékmondatok az orvosi nyelvben <i>Relativsätze in der Fachsprache</i>
	b	Íráskészség 1. <i>Schreiben 1.</i> Levél érvelő <i>Argumentative Briefe</i> Szóbeli feladat: A levél összefoglalása <i>Mündliche Aufgabe: den Brief zusammenfassen</i>	Orvos - Orvos <i>Arzt -Arzt</i> Téma: gyermekbetegségek <i>Thema: Kinderkrankheiten</i>	
4.	a	Közvetítő-készség 1. <i>Vermittlungsfähigkeit 1.</i> Referátum részlet fordítása <i>Ein Referat bzw. ein Teil dessen übersetzen</i> Szóbeli feladat: A referátum részlet szóbeli összefoglalása <i>Mündliche Aufgabe: ein Referat zusammenfassen</i>	Orvos – beteg <i>Arzt – Patient</i>	Műveltetés az orvosi nyelvben <i>Faktiv in der Fachsprache</i>
	b	Beszédkésztség 2. <i>Sprechen 2.</i> A beteg beutalása különböző szakvizsgálatokra <i>Einen Patienten zu Untersuchungen einweisen</i>	Orvos - orvos <i>Arzt - Arzt</i> Téma: mozgásszervi betegségek <i>Thema: Krankheiten des Bewegungsapparates</i>	

5.	<p>a</p> <p>Írásbeli feladat: A beutaló részletes leírása <i>Schriftliche Aufgabe: einen Einweisung beschreiben</i></p> <p>Írott szöveg értése 2. <i>Leseverständnis 2.</i></p> <p>Speciális szakmai érvelő szöveg <i>Spezieller argumentativer Fachtext</i></p> <p>Szóbeli feladat: A speciális szakmai érvelő szöveg összefoglalása <i>Mündliche Aufgabe: einen speziellen argumentativen Fachtext zusammenfassen</i></p> <p>b</p> <p>Beszédértés 3. <i>Hörverständnis 3.</i></p> <p>Érvelő szakszöveg <i>Argumentativer Fachtext</i></p> <p>Schriftliche Aufgabe: Az érvelő szakszöveg leírása <i>Schriftliche Aufgabe: einen argumentativen Fachtext beschreiben</i></p>	<p>Orvos – beteg <i>Arzt – Patient</i></p> <p>Orvos - orvos <i>Arzt - Arzt</i></p> <p>Téma: alternatív medicine <i>Thema: alternative Medizin</i></p>	<p>Feltételes mellékmondatok az orvosi nyelvben <i>Konditionalsätze in der Fachsprache</i></p>
6.	<p>a</p> <p>Íráskészség 2. <i>Schreiben 2.</i></p> <p>Levél a szerkesztőnek publikáció közléséről <i>Briefe an die Redaktion über Veröffentlichen eines Artikels</i></p> <p>Szóbeli feladat: A szerkesztőnek írt levél összefoglalása <i>Mündliche Aufgabe: Brief an die Redaktion - Zusammenfassung</i></p> <p>b</p> <p>Ismétlés <i>Wiederholung</i></p>	<p>Orvos – beteg <i>Arzt - Patient</i></p> <p>Orvos - orvos <i>Arzt - Arzt</i></p> <p>Téma: a csontváz és betegségei <i>Thema: das Skelett und seine Krankheiten</i></p>	<p>Kötőmód az orvosi nyelvben <i>Konjunktiv I in der Fachsprache</i></p>
7.	<p>a</p> <p>Dolgozatírás <i>Klausur</i></p> <p>b</p> <p>Közvetítőkézség 2. <i>Vermittlungsfähigkeit 2.</i></p> <p>Absztrakt fordítása <i>Übersetzung einer Zusammenfassung</i></p> <p>Szóbeli feladat: Az absztrakt összefoglalása <i>Mündliche Aufgabe: einen Abstrakt zusammenfassen</i></p>	<p>Orvos – beteg <i>Arzt - Patient</i></p> <p>Orvos - orvos <i>Arzt - Arzt</i></p> <p>Téma: belgyógyászat <i>Thema: innere Medizin</i></p>	<p>Mondatrövidítések az orvosi nyelvben <i>Sätze abkürzen in der Fachsprache: zu + Infinitiv</i></p>
8.	<p>a</p> <p>Beszédkézség 3. <i>Sprechen 3.</i></p> <p>Érvelést igénylő szakmai vita orvosok között <i>Argumentative fachliche Auseinandersetzung zwischen Ärzten</i></p> <p>Írásbeli feladat: Az orvosok</p>	<p>Orvos – beteg <i>Arzt – Patient</i></p>	<p>Jelzős szerkezetek <i>Adjektivkonstruktion</i></p>

		közötti vita leírása <i>Schriftliche Aufgabe: die Auseinandersetzung zusammenfassen</i>		
	b	Írott szöveg értése 3. <i>Leseverständnis 3.</i> Tankönyvrészlet <i>Aus einem Lehrbuch</i> Szóbeli feladat: Beszámoló a tankönyvrészletről <i>Mündliche Aufgabe: aus einem Kursbuch - zusammenfassen</i>	Orvos - orvos <i>Arzt - Arzt</i> Téma: szív- és érrendszeri betegségek Thema: <i>kardiovaskuläre Erkrankungen</i>	
9.	a	Beszédértés 4. <i>Hörverständnis 4.</i> Beszélgetés napjaink aktuális egészségügyi problémáiról <i>Aktuelle Gesundheitsprobleme</i> Írásbeli feladat: Napjaink egészségügyi problémáinak rövid leírása <i>Schriftliche Aufgabe: aktuelle Gesundheitsprobleme – eine Beschreibung</i>	Orvos – beteg <i>Arzt – Patient</i>	Összehasonlítások <i>Vergleiche</i>
	b	Íráskészség 3. <i>Schreiben 3.</i> Válaszlevél szakmai felvetésre <i>Antwort an einen fachlichen Vorschlag</i> Szóbeli feladat: A válaszlevél szóbeli összefoglalása <i>Mündliche Aufgabe: den Antwortbrief zusammenfassen</i>	Orvos – orvos <i>Arzt - Arzt</i> Téma: nőgyógyászati betegségek Thema: <i>gynäkologische Krankheiten</i>	
10.	a	Beszédképesség 4. <i>Sprechen 4.</i> Önálló témakifejtés szakmailag kevésbé tájékozott közönségnek <i>Ein Thema vor einem laien Publikum besprechen</i> Írásbeli feladat: A témakifejtés leírása <i>Schriftliche Aufgabe: die Presentation beschreiben</i>	Orvos – beteg <i>Arzt – Patient</i>	Főnévi szerkezetek <i>Nominale Strukturen</i>
	b	Közvetítőkéesség 3. <i>Vermittlungsfähigkeit 3.</i> Tudományos közlemény részletének fordítása <i>Übersetzung der Zusammenfassung eines Fachartikels</i> Szóbeli feladat: A tudományos közlemény összefoglalása <i>Mündliche Aufgabe: Zusammenfassung eines Fachartikels</i>	Orvos - orvos <i>Arzt – Arzt</i> Téma: balesetek, sürgősségi betegellátás Thema: <i>Unfälle, Notfallmedizin</i>	
11.	a	Írott szöveg értése 4. <i>Leseverständnis 4.</i> Lexikon részlet <i>Auszug aus einer Enzyklopädie</i>	Orvos – beteg <i>Arzt – Patient</i>	Vonzatos igék <i>Verben mit Rektionen</i>

		Szöbeli feladat: A lexikon részlet tartalmának összefoglalása <i>Mündliche Aufgabe: Zusammenfassung eines Auszuges aus einer Enzyklopädie</i>		
	b	Beszédértés 5. <i>Hörverständnis 5.</i> Hangzó szakszöveg <i>Hörtext</i> Írásbeli feladat: A hangzó szöveg leírása <i>Schriftliche Aufgabe: den Hörtext zusammenfassen</i>	Orvos - orvos Arzt - Arzt Téma: daganatos megbetegedések <i>Thema: Tumoren</i>	
12.	a	Íráskészség 4. <i>Schreiben 4.</i> Esetleírás orvosok részére <i>Eine Krankengeschichte für Fachleute bestimmt</i> Szöbeli feladat: Az esetleírás elmondása <i>Mündliche Aufgabe: die Krankengeschichte zusammenfassen</i>	Orvos – beteg <i>Arzt – Patient</i>	Az orvosi kiselőadások szerkezeti felépítése <i>Aufbau von medizinischen Referaten</i>
	b	Beszédkészség 5. <i>Sprechen 5.</i> Önálló témakifejtés szakemberek részére <i>An Fachleuten berichten</i> Írásbeli feladat: Önálló témakifejtés összefoglalása <i>Schriftliche Aufgabe: einen Bericht zusammenfassen</i>	Orvos - orvos <i>Arzt - Arzt</i> Téma: fertőző betegségek <i>Thema: Infektionskrankheiten</i>	
13.	a	Közvetítő-készség 4. <i>Vermittlungsfähigkeit 4.</i> Tankönyvrészlet fordítása <i>Übersetzung eines Auszuges aus einem Lehrbuch</i> Szöbeli feladat: A tankönyvrészlet bemutatása <i>Mündliche Aufgabe: den Auszug aus einem Lehrbuch zusammenfassen</i>	Orvos – beteg <i>Arzt – Patient</i> Téma: a gyermekorvosnál <i>Thema: beim Kinderarzt</i>	A konferencia nyelv funkcionális nyelvtana <i>Functionelle Grammatik der Konferenzsprache</i>
	b	Összefoglalás, ismétlés <i>Zusammenfassung, Wiederholung</i>		
14.	a	Dolgozatírás <i>Klausur</i>		
	b	Próbavizsga <i>Probepfprüfung</i>		
Az adott tantárgy határterületi kérdéseit érintő egyéb tárgyak. A tematikák lehetséges átfedései:-				
A tantárgy sikeres elvégzéséhez szükséges speciális tanulmányi munka: -				
A foglalkozásokon való részvétel követelményei és a távolmaradás pótlásának lehetősége: Legfeljebb 7 hiányzás megengedett; ennél több hiányzás esetén a hallgató az oktatóval egyeztetett feladattal pótolhatja mulasztását (legfeljebb két alkalommal); az a hallgató, aki a gyakorlati órák több, mint 25%-áról hiányzik, nem kaphat aláírást. A megengedettnél több hiányzás esetén orvosi igazolás szükséges a tartós betegségről vagy kórházi kezelésről.				
A megszerzett ismeretek ellenőrzésének módja a szorgalmi időszakban: 2 zárthelyi dolgozat (Zárthelyi dolgozatok (7., 14. hét)				

<p>Téma: az elvégzett tananyag Pótlás és javítás: órán kívüli időpontban)</p>
<p>A félév aláírásának követelményei: Legfeljebb 7 hiányzás megengedett; ennél több hiányzás esetén a hallgató az oktatóval egyeztetett feladattal pótolhatja mulasztását (legfeljebb két alkalommal); az a hallgató, aki a gyakorlati órák több, mint 25%-áról hiányzik, nem kaphat aláírást; aktív részvétel az órákon; mindkét zárthelyi dolgozat legalább elégséges teljesítése.</p>
<p>A vizsga típusa: gyakorlati jegy</p>
<p>Vizsgakövetelmények: -</p>
<p>Az osztályzat kialakításának módja és típusa: A zárthelyi dolgozatok (a javító dolgozatokkal együtt) és az órai munka alapján kapják a hallgatók a félév végi osztályzatot. Az elégtelen zárthelyi dolgozatot meg kell ismételni – az ilyen hallgatóknak az elégtelen jegye is beleszámít a félév végi osztályzatba. A zárthelyi dolgozatok értékelése: 0–50% = elégtelen (1) 51–60% = elégséges (2) 61–75% = közepes (3) 76–89% = jó (4) 90–100% = jeles (5)</p>
<p>A vizsgára történő jelentkezés módja:-</p>
<p>A vizsga megismétlésének lehetőségei:-</p>
<p>A tananyag elsajátításához felhasználható nyomtatott, elektronikus és online jegyzetek, tankönyvek, segédletek és szakirodalom (online anyag esetén html cím): A Szaknyelvi Intézet szaknyelvoktatói által szerkesztett, autentikus orvosi dokumentációt tartalmazó tananyagok, hangfelvételek, mintavizsgák.</p>
<p>A tárgyat meghirdető habilitált oktató (tantárgyfelelős) aláírása:</p>
<p>A gesztorintézet igazgatójának aláírása:</p>
<p>Beadás dátuma: 2020. 05. 15.</p>

KÖVETELMÉNYRENDSZER

Semmelweis Egyetem, Általános Orvostudományi Kar A gesztorintézet (és az esetleges közreműködő intézetek) megnevezése: Biofizikai és Sugárbiológiai Intézet
A tárgy neve: Orvosi biofizika haladóknak Angol nyelven: Advanced biophysics Német nyelven: Biophysik für Fortgeschrittene Kreditértéke : 1 Heti óraszám: 1 előadás: gyakorlat: szeminárium: Tantárgy típusa: kötelező kötelezően választható <u>szabadon választható</u>
Tanév: 2022/2023. (tavaszi félév)
Tantárgy kódja: AOSFIZ193_1M
Tantárgyfelelős neve: Dr. Herényi Levente Munkahelye, telefonos elérhetősége: EOK; 60222 Beosztása: egyetemi docens Habilitációjának kelte és száma:
A tantárgy oktatásának célkitűzése, helye az orvostudományi képzés keretében: Az Orvosi Biofizika tantárgy kiegészítése.
A tárgy oktatásának helye (előadóterem, szemináriumi helyiség, stb. címe): A Biofizikai és Sugárbiológiai Intézet gyakorlólhelyiségei.
A tárgy sikeres elvégzése milyen kompetenciák megszerzését eredményezi: Felszínes ismeretek megszerzése helyett a gondolkodásra épített alaposabb matematikai és fizikai módszerek használhatósága.
A tantárgy felvételéhez, illetve elsajátításához szükséges előtanulmányi feltétel(ek): Érdeklődés a tárgy iránt.
A kurzus megindításának hallgatói létszámfeltételei (minimum, maximum), a hallgatók kiválasztásának módja: Minimum 5 fő, maximum 20 fő.
A kurzusra történő jelentkezés módja: Neptun rendszeren keresztül.
A tárgy részletes tematikája: <ol style="list-style-type: none">1. Matematikai érdekességek, és amire szükségünk lesz a későbbiekben.2. A geometriai optika és a szem. Lencsék, egyszerű optikai eszközök.3. A fizikai optika alapjelenségei, elhajlás egyetlen résen (pupilla) és optikai rácson. A diffrakció alkalmazási lehetőségei.4. A jelátvitel az optikában és az elektronikus készülékekben, a Fourier tétel alkalmazhatósága a gyakorlatban. Hogyan torzul az EKG jel és a mikroszkópi kép?5. Fénymikroszkóp, a fáziskontraszt mikroszkóp elvi működése.6. A polarizáció jelensége, polarizációs mikroszkóp, optikai forgatóképesség és jelentősége. Cirkuláris kettőtörés.

7. A hőmérsékleti sugárzásról részletesebben. A rezgések módusai és Planck dilemmája.
8. A fényerősítés gondolata Einstein elképzelése szerint. Lézerek.
9. Mit tudunk a hangok világáról? Az érzékelés egyes problémái.
10. A Biofizikai és Sugárbiológiai Intézet kutatóhelyeinek meglátogatása.

Az adott tantárgy határterületi kérdéseit érintő egyéb tárgyak (kötelező és választható tárgyak egyaránt!). A tematikák lehetséges átfedései:

A tantárgy sikeres elvégzéséhez szükséges speciális tanulmányi munka:

A foglalkozásokon való részvétel követelményei és a távolmaradás pótlásának lehetősége:
A foglalkozások legalább 75%-án kötelező a jelenlét. Pótlásra nincs lehetőség.

A megszerzett ismeretek ellenőrzésének módja a szorgalmi időszakban:

A félév aláírásának követelményei:
Részvétel a foglalkozások 75 %-án és sikeres tesztírás.

A vizsga típusa:
Írásbeli, javítási lehetőség szóban.

Vizsgakövetelmények:
A tematikában szereplő, az előadásokon elhangzott feladatok megoldása.

Az osztályzat kialakításának módja és típusa:
Írásbeli teszten elért pontszám alapján.

A vizsgára történő jelentkezés módja:
Neptun rendszeren keresztül.

A vizsga megisméklésének lehetőségei:
Szóbeli javítás.

A tananyag elsajátításához felhasználható nyomtatott, elektronikus és online jegyzetek, tankönyvek, segédletek és szakirodalom (online anyag esetén html cím):

A tárgyat meghirdető habilitált oktató (tantárgyfelelős) aláírása:

A gesztorintézet igazgatójának aláírása:

Beadás dátuma: 2020.04.08.

KÖVETELMÉNYRENDSZER

Semmelweis Egyetem, Általános Orvostudományi Kar A gesztorintézet (és az esetleges közreműködő intézetek) megnevezése: Magatartástudományi Intézet
A tárgy neve: ORVOSI HUMANIÓRÁK Angol nyelven: MEDICAL HUMANITIES Német nyelven: MEDIZINISCHE GEISTESWISSENSCHAFTEN Kreditértéke: 2 Teljes óraszám: előadás: gyakorlat: szeminárium: 28 Tantárgy típusa: kötelező kötelezően választható <u>szabadon választható</u>
Tanév: 2022/2023. I. (őszi szemeszter)
Tantárgy kódja¹: AOSMAG818_1M
Tantárgyfelelős neve: Dr. Kovács József Munkahelye, telefonos elérhetősége: Semmelweis Egyetem, Magatartástudományi Intézet, +36 (1) 210-2953 Beosztása: intézetvezető, egyetemi tanár Habilitációjának kelte és száma: 2006. 05. 26 (231)
A tantárgy oktatásának célkitűzése, helye az orvostudományi képzés keretében: A tantárgy oktatásának célja az orvosi hivatásra való reflexió, egyrészt az orvosi humaniárium, humán tudományok történetének, témáinak, módszereinek bemutatása, másrészt az orvostudomány, a klinikai praxis területén, az orvos-páciens viszonyban megjelenő, az orvosi humaniárium hatáskörébe tartozó gyakorlati készségek fejlesztése révén.
A tárgy oktatásának helye (előadóterem, szemináriumi helyiség, stb. címe): szemináriumi terem
A tárgy sikeres elvégzése milyen kompetenciák megszerzését eredményezi: Ismeretek az orvosi humaniárium jelentése, területei, témái, megközelítései, módszerei, elméletei terén. Narratív és kulturális kompetencia fejlesztése. Nyitottság és érzékenység a reflektált praxisra (<i>reflective practice</i>), átgondolt orvosi hivatástudatra.
A tantárgy felvételéhez, illetve elsajátításához szükséges előtanulmányi feltétel(ek): -
A kurzus megindításának hallgatói létszámfeltételei (minimum, maximum), a hallgatók kiválasztásának módja: Minimum 12, maximum 24.
A kurzusra történő jelentkezés módja: Neptun
A tárgy részletes tematikája²:

<ol style="list-style-type: none"> 1. Az orvosi humaniőrak (<i>medical humanities</i>) fogalma, kialakulása, szerepe (Dr. Nemes László) 2. Orvoscépzés, szocializáció, hivatástudat, orvos-beteg kapcsolat (Dr. Nemes László) 3. Az orvoslás történeti-társadalmi beágyazottsága: reprezentációk és metaforák (Dr. Nemes László) 4. Vallás, spiritualitás, filozófia, kultúraközi tapasztalatok, orvoslás (Dr. Nemes László) 5. Betegségtörténet, patográfia, narratív medicina (Dr. Nemes László) 6. A betegség mint fenomenológiai, egzisztenciális tapasztalat (Dr. Nemes László) 7. Orvos-írók, reflektív praxis (Dr. Nemes László) 8. A mentális és neurológiai betegségek reprezentációja (Dr. Nemes László) 9. Az öregedés, halál, szexualitás kulturális reprezentációja (Dr. Nemes László) 10. Nemi szerepek az orvoslásban (Dr. Nemes László) 11. Betegség és gyógyítás a vizuális művészetekben (Dr. Nemes László) 12. Betegség és gyógyítás a digitális kultúrában (Dr. Nemes László) 13. Bioetika és az orvosi humaniőrak (Dr. Nemes László) 14. A kurzus összefoglalása (Dr. Nemes László)
<p>Az adott tantárgy határterületi kérdéseit érintő egyéb tárgyak (kötelező és választható tárgyak egyaránt!). A tematikák lehetséges átfedései:</p> <p>bioetika, orvosi szociológia, orvosi antropológia, orvosi kommunikáció</p>
<p>A tantárgy sikeres elvégzéséhez szükséges speciális tanulmányi munka³:</p> <p>Rövid prezentáció készítése a feldolgozott szakirodalom alapján.</p>
<p>A foglalkozásokon való részvétel követelményei és a távolmaradás pótlásának lehetősége:</p> <p>A kiadott szakirodalom elolvasása, ami a pótlás lehetősége is.</p>
<p>A megszerzett ismeretek ellenőrzésének módja a szorgalmi időszakban⁴:</p> <p>Az órákon való aktív részvétel.</p>
<p>A félév aláírásának követelményei:</p> <p>Legalább 11 órán való aktív részvétel.</p>
<p>A vizsga típusa:</p> <p>gyakorlati félév közti jegy (plusz a félév végi beszámoló esszé)</p>
<p>Vizsgakövetelmények⁵:</p> <p>Rövid írásos beszámoló, esszé készítése.</p>

Az osztályzat kialakításának módja és típusa⁶:

Öt fokozatú gyakorlati jegy:

5 (jeles): kevés hiányzás, kiváló munka, kimagasló órai aktivitás, magas minőségű prezentáció és esszé

4 (jó): kevés hiányzás, kiváló munka, órai aktivitás, jó minőségű prezentáció és esszé

3 (közepes): elfogadható számú hiányzás, órai aktivitás, elfogadható minőségű gyakorlati munka és esszé

2 (elégséges): elfogadható számú hiányzás, nem megfelelő gyakorlati munka

1 (elégtelen): nem elfogadható mennyiségű és minőségű órai munka, aktivitás, túl sok hiányzás

Órai aktivitás, gyakorlat: 50%, beszámoló esszé: 50%

A vizsgára történő jelentkezés módja:

Neptun

A vizsga megismétlésének lehetőségei:

A beszámoló esszé leadása a megadott határidőre.

A tananyag elsajátításához felhasználható nyomtatott, elektronikus és online jegyzetek, tankönyvek, segédletek és szakirodalom (online anyag esetén html cím):**Kötelező irodalom:**

Az egyes órákra kiadott, választott cikkek, fejezetek.

A kurzus alapjául szolgáló tankönyv:

T. R. Cole, N. S. Carlin, R. A. Carson: *Medical Humanities: An Introduction*. Cambridge UP, 2014

Ajánlott olvasmányok:

M. Evans, I. G. Finlay (eds.): *Medical Humanities*. BMJ Books, 2001

V. Bates, A. Bleakley, S. Goodman (eds.): *Medicine, Health and the Arts: Approaches to the Medical Humanities*. Routledge, 2015

R. Charon: *Narrative Medicine: Honoring the Stories of Illness*. Oxford UP, 2006

R. Charon, M. M. Montello (eds.): *Stories Matter: The Role of Narrative in Medical Ethics*. Routledge, 2002

D. Sulmasy: *The Rebirth of the Clinic: An Introduction to Spirituality in Health Care*. Georgetown UP, 2006

H. Carel: *Illness*. Routledge, 2018

S. Sontag: *A betegség mint metafora*. Európa Könyvkiadó, 1983

S. Sontag: *Az AIDS és metaforái*. Európa Könyvkiadó, 1990

Karinthy F.: *Utazás a koponyám körül*. 1937 (több kiadás)

Csabai M.: *Eset-történet: A klinikai mesétől az esetbankig*. Oriold és Társai Kiadó, 2017

A szemináriumok vezetőjének a témához kapcsolódó írásai:

Nemes L.: A test és a lélek gyógyítói: Orvoslás és filozófiai terápia az ókortól napjainkig.

Nagyerdei Almanach. 2012 (3) 5, 2012/2. 1-13.

Nemes L.: A klinikai etika visszatérése. *LAM*. 2014, 24(7), 386–392.

Nemes L.: A betegség mint fenomenológiai tapasztalat. *Nagyerdei Almanach*, 2015/1. 21-33.

Nemes L.: "Filozofálni annyi, mint felkészülni a halálra" - Filozófiai praxis az élet végén. *Kharón: Thanatológiai Szemle*, 2014/1, 1-19.

Nemes L. Halál Kávéház – Egy új mozgalom a halálról való nyilvános diskurzus előmozdítására. *Kharón: Thanatológiai Szemle*, 2014/1, 42-48.

Nemes L.: Narratív medicina és bioetika. *Századvég*, 2015/2, 74. 43-67.

Nemes L.: *The personal is also the political* – A betegség narratíva mint az emancipáció aktusa. *Performa*, 2020

A tárgyat meghirdető habilitált oktató (tantárgyfelelős) aláírása:**A gesztorintézet igazgatójának aláírása:****Beadás dátuma:**

KÖVETELMÉNYRENDSZER

Semmelweis Egyetem, Általános Orvostudományi Kar A gesztorintézet (és az esetleges közreműködő intézetek) megnevezése: Magatartástudományi Intézet
A tárgy neve: Orvoslás Justitia mérlegén: híres jogesetek, nehéz dilemmák Angol nyelven: Medicine on the scale of Lady Justice: Landmark Medical Law Cases Német nyelven: Medizin auf der Waage von Justitia- Berühmte Fälle des Medizinrechts Kreditértéke: 2 Heti óraszám: 2 óra előadás: gyakorlat: <u>szeminárium</u>: 2 óra (a félév során mindösszesen 28 óra) Tantárgy típusa: kötelező kötelezően választható <u>szabadon választható</u>
Tanév: 2022/2023
Tantárgy kódja: AOSMAG883_1M
Tantárgyfelelős neve: Dr. Dósa Ágnes Munkahelye, telefonos elérhetősége: Semmelweis Egyetem, Magatartástudományi Intézet 06206663029 Beosztása: egyetemi docens Habilitációjának kelte és száma: 10/2013/HAB, 2013.09.25.
A tantárgy oktatásának célkitűzése, helye az orvoscépzés kurrikulumában: Az orvosi jog és etika iránt érdeklődő hallgatók mélyebb betekintést nyerhetnek azokba a perekbe, amelyek a magyar illetve tágabban a nyugati orvoslás jogi kereteinek formálódására valamilyen módon befolyással bírtak és bírnak. Ennek során megismerkedhetnek azzal a sajátos gondolkodásmóddal, amellyel a jogász szakma művelői (ügyvédek, ügyészek, bírák) közelítenek az orvosi hivatáshoz.
A tárgy oktatásának helye (előadóterem, szemináriumi helyiség, stb. címe): Semmelweis Egyetem Nagyvárad téri elméleti tömbje (NET), szemináriumi helyiség.
A tárgy sikeres elvégzése milyen kompetenciák megszerzését eredményezi: A kurzus elvégzését követően a hallgató képessé válik arra, hogy a mindennapi klinikai gyakorlatban felmerülő jogi problémákat felismerje, és azokra megfelelő választ keressen, el tudja különíteni az etikai dilemmákat és a jogi problémákat, rálátása legyen arra, hogy a klinikai gyakorlat által felvetett jogi problémák külföldön milyen megoldásokhoz vezetnek.
A tantárgy felvételéhez, illetve elsajátításához szükséges előtanulmányi feltétel(ek): Nincsenek
A kurzus megindításának hallgatói létszámfeltételei (minimum, maximum), a hallgatók kiválasztásának módja: A legkisebb hallgatói létszám (alapértelmezés szerint 10): 10 fő A legmagasabb hallgató létszám: 30 fő, a Neptun-rendszerben történő jelentkezés sorrendje alapján.
A kurzusra történő jelentkezés módja: tárgyfelvétel a Neptun-rendszeren keresztül
A tárgy részletes tematikája: 1. Bevezetés: a tárgy célkitűzései, követelményei, a munkamódszer és a közreműködő oktatók (dr. Dósa Ágnes, dr.

<p>Csapody Tamás, dr. Péter Orsolya Márta, dr. Tóth Gábor Attila) bemutatkozása. Jogdogmatikai és jogelméleti alapvetés: az állami igazságszolgáltatás működése a kontinentális jog és a <i>common law</i> országaiban, a büntetőper és a polgári per célja és lefolyása.</p> <p>2. Az étellel, egészséggel és egészségügyi ellátással kapcsolatos alapvető emberi jogok kialakulása, elismerése és védelme a nemzetközi jogban valamint az Európai Unión belül, az EJEB szerepe.</p> <p>3. Az orvosi hivatás és az igazságszolgáltatás: milyen módon történik egy orvosi kérdés megítélése a bírósági gyakorlatban? Az igazságügyi orvosszakértő és az orvos, mint szakértő tanú.</p> <p>4. Paradigmaváltás a XX. században: a nürnbergi orvosper. A betegek autonómiája és az orvos kötelezettségei: <i>Schloendorff v. Society of New York Hospital</i> (1914), <i>Salgo v. Leland Stanford Jr. University Board of Trustees</i> (1957).</p> <p>5. A művi terhességmegszakítás problémája: <i>Roe v. Wade</i>, 410 U.S. 113 (1973), <i>Planned Parenthood v. Casey</i>, 505 U.S. 833 (1992), Oldenburger Baby (Németország)</p> <p>6-7. (összevont alkalom) bírósági tárgyalás meglátogatása, Fővárosi Törvényszék (egészségügyi szolgáltató ellen indult ügyben felperes meghallgatása, szakértő meghallgatás, tanúmeghallgatás)</p> <p>8. A bérnyaság jogi problémái: <i>In re Baby M</i>, 537 A.2d 1227, 109 N.J. 396 (N.J. 1988), <i>Malahoff v. Stiver</i> (975 F.2d 261 6th Cir.) (1992), <i>Whittington Hospital (NHS) v. XX</i> (2020).</p> <p>9. A halálhoz való jog problémái az EJEB előtt: <i>Pretty v. the United Kingdom</i> (2002), <i>Glass v. the United Kingdom</i> (2004).</p> <p>10. A pszichiátriai betegekkel kapcsolatos jogi kérdések: <i>Tarasoff v. Regents of the University of California</i> (1976), <i>Plesó v. Hungary</i> (2012). A belátási képesség megállapításának problémái: <i>In re McElroy</i> (1978) 93. D.L.R. (3d) 522, <i>Gillick v West Norfolk and Wisbech Area Health Authority</i> (1986).</p> <p>11. Az orvosi felelősség, az orvostól elvárható gondosság megállapításának problémái: <i>Bolam v Friern Hospital Management Committee</i> (1957) 1 WLR 582, <i>Montgomery v Lanarkshire Health Board</i> (2015) (UKSC).</p> <p>12. Híres-hírhedt magyar egészségügyi tárgyú perek, büntető eljárások</p> <p>13. Konzultáció</p> <p>14. Írásbeli teszt, a féléves munka lezárása.</p>
<p>Az adott tantárgy határterületi kérdéseit érintő egyéb tárgyak (kötelező és választható tárgyak egyaránt!). A tematikák lehetséges átfedései: Orvosi etika (átfedések: tájékozott beleegyezés, humánreprodukció, eutanázia)</p>
<p>A tantárgy sikeres elvégzéséhez szükséges speciális tanulmányi munka: Az órák rendszeres látogatásán túl további speciális tanulmányi munkára nincsen szükség.</p>
<p>A foglalkozásokon való részvétel követelményei és a távolmaradás pótlásának lehetősége: A foglalkozások 75%-án való részvétel kötelező, maximum 4 hiányzás megengedett. A jelenlét minden órán katalógus formájában kerül ellenőrzésre. Négynél több igazolatlan hiányzás esetén az oktatóval egyeztetett módon történő pótlás (az elmulasztott témakörökkel kapcsolatos szóbeli beszámoló vagy írásbeli esszé) szükséges.</p>
<p>A megszerzett ismeretek ellenőrzésének módja a szorgalmi időszakban: a szorgalmi időszak utolsó hetében teszt írása.</p>
<p>A félév aláírásának követelményei: 1. Órai jelenlét (maximum 4 hiányzás; ezt meghaladó hiányzás esetén kimentés vagy pótfeladat). 2. Írásbeli beszámoló (teszt) sikeres megírása.</p>
<p>A vizsga típusa: félév végi osztályzat, a szorgalmi időszak alatti ellenőrzések alapján, Háromfokozatú [jól megfelelt (5), megfelelt (3), nem felelt meg (1)] minősítés.</p>
<p>Vizgákövetelmények: ----</p>
<p>Az osztályzat kialakításának módja és típusa: Félév végi osztályzat, a szorgalmi időszak alatti ellenőrzések alapján. Háromfokozatú [jól megfelelt (5), megfelelt (3), nem felelt meg (1)] minősítés.</p>
<p>A vizsgára történő jelentkezés módja: -----</p>
<p>A vizsga megisméltésének lehetőségei: -----</p>
<p>A tananyag elsajátításához felhasználható nyomtatott, elektronikus és online jegyzetek, tankönyvek,</p>

segédletek és szakirodalom (online anyag esetén html cím):

Kötelező tananyag: az oktatók által kidolgozott és a hallgatók rendelkezésére bocsátott diásorok.

Kötelező irodalom nincs.

Ajánlott irodalom:

Dósa Ágnes – Hanti Péter – Kovácsy Zsombor: Kommentár az egészségügyi törvényhez. Wolters Kluwer. Budapest. 2016 (e-könyv frissítés: 2019.)

<https://shop.wolterskluwer.hu/termek-reszletek/kozigazgatas/egeszsegugy/kommentar-az-egeszsegugyi-torvenyhez.p1438/YJK1575.v7548>

Dósa Ágnes: Összehasonlító egészségügyi jog, Complex, Budapest, 2012.


Farkas Ákos – Róth Erika: Büntetőeljárás, Wolters Kluwer, Budapest, 2018.

Jonathan Herring – Jesse Wall: Landmark Cases in Medical Law, London, 2015.

Paul Julian Weindling: Nazi Medicine and the Nuremberg Trials, Macmillan, London, 2004.

Wopera Zsuzsa (szerk.): A polgári perrendtartásról szóló 2016. évi CXXX. törvény magyarázata, Wolters Kluwer, Budapest, 2018.

A tárgyat meghirdető habilitált oktató (tantárgyfelelős) aláírása:



A gesztorintézet igazgatójának aláírása:

Beadás dátuma: 2021. 03. 10.

KÖVETELMÉNYRENDSZER

<p>Semmelweis Egyetem, Általános Orvostudományi Kar A gesztorintézet (és az esetleges közreműködő intézetek) megnevezése: Magartartástudományi Intézet</p>
<p>A tárgy neve: Ökológiai szemlélet az egészség szolgálatában, ökológiai szempontú orvoslás Angol nyelven: Ecological approach in healthcare, ecological approach in medical practices Német nyelven: Kreditértéke: 2 Heti óraszám: 28 előadás: gyakorlat: szeminárium: 28. Tantárgy típusa: kötelező kötelezően választható <u>szabadon választható</u></p>
<p>Tanév: 2022/2023.</p>
<p>Tantárgy kódja: AOSMAG819_1M <i>(Új tárgy esetén Dékáni Hivatal tölti ki, jóváhagyást követően)</i></p>
<p>Tantárgyfelelős neve: Dr. Purebl György Munkahelye, telefonos elérhetősége: Magartartástudományi Intézet, +36(1) 210-2953 Beosztása: igazgatóhelyettes Habilitációjának kelte és száma: 2019.06.06. 5/2019.</p>
<p>A tantárgy oktatásának célkitűzése, helye az orvostudományi képzés keretében: A környezeti hatások egészségre gyakorolt befolyásának alapos ismerete és a beavatkozási lehetőségek tárgyalása, ön – és betegmenedzselési eszközök elsajátítása</p>
<p>A tárgy oktatásának helye (előadóterem, szemináriumi helyiség, stb. címe): Nagyvárad téri Elméleti Tömb, 1089 Bp. Nagyvárad tér 4</p>
<p>A tárgy sikeres elvégzése milyen kompetenciák megszerzését eredményezi: Az ökológiai szemléletben való nagyobb jártasság révén a gyógyító munka hatékonyságát kívánja fejleszteni a kurzus. Részben az ökológiai változások okozta stresszel való megküzdésben nyújt segítséget, ami az orvos mentálhigiénéjének része amellyel, hogy a betegségek hatékony gyógyításának is összetevője. Az ökológiai szorongás kiemelt jelentőségre tesz szert napjainkban, az ezzel való hatékony bánásmód egy sajátos önmenedzselési és egyben egészségügyi kihívás, amihez a kurzus eszközöket nyújt. Emellett a biológiai összefüggés alapos ismertetése révén áttekintést ad a környezet és ember kölcsönhatásáról, akár egészségvédő, akár megbetegedést elősegítő szempontból. A hallgatók a tematikában felsorolt témakörökben hasznosítható tudásra tesznek szert, melyek révén alapszintű felvilágosító programokat tudnak készíteni az adott témákban, illetve ismerni fogják a hiteles források fellelhetőségét és felhasználásuk módját. Ennek révén saját mentálhigiénéjük ápolásához kapnak szempontokat, illetve hasznos segítői lehetnek betegeiknek és munkahelyüknek az adott témákat illetően. Emellett a hallgatók a projektmunkában is jártasságra tesznek szert, valamint a közösségi gondolkodás, csapatmunka kompetenciájában is fejlődhetnek</p>
<p>A tantárgy felvételéhez, illetve elsajátításához szükséges előtanulmányi feltétel(ek): Nincs</p>
<p>A kurzus megindításának hallgatói létszámfeltételei (minimum, maximum), a hallgatók kiválasztásának módja: A kurzust 30 ember veheti fel. A Neptun rendszeren keresztül történő jelentkezés</p>
<p>A kurzusra történő jelentkezés módja: A Neptun rendszeren keresztül</p>

<p>A tárgy részletes tematikája:</p> <ol style="list-style-type: none"> 4. Bevezető előadás az ökológiai szemléletről. Kurzus ismertetése, projektmunka felvázolása. 5. Egészség, bio-pszicho-szocio-spirituális modell, környezettudatosság 6. Bioritmus. Cirkadián ritmus. Ökológiai hangolódás. 7. Cirkadián ritmus és egészség biológiai összefüggései. 8. Állatok a gyógyításban. 9. A lelki jóllét összefüggése környezettudatossággal és a gyógyítói kapacitással 10. A viselkedésváltozás, motiváció az egészségtudatosság és ökológiai tudatosság érdekében. 11. Fenntarthatóság, feltarthatóság. 12. Tudatos jelenlét és a lemondás általi gyarapodás 13. Klímaszorongás. Kommunikációs lehetőségek az ökológiai gondolkodás jegyében. 14. Az egészséges életmód ökológiai vonatkozásai és ökológiai fejlesztési lehetőségei 15. Eszközök és lehetőségek az ökotudatos egészségügyi működésért 16. Applikációk, közösségi összefogások, honlapok, szervezetek 17. Projektmunkák bemutatása és megbeszélése 18. A kurzus lezárása, filmklub segítségével <p>Előadók: Dr. Purebl György, Dr. Kőpájer Gabriella</p>
<p>Az adott tantárgy határterületi kérdéseit érintő egyéb tárgyak (kötelező és választható tárgyak egyaránt!). A tematikák lehetséges átfedései:</p>
<p>A tantárgy sikeres elvégzéséhez szükséges speciális tanulmányi munka:</p> <p>--</p>
<p>A foglalkozásokon való részvétel követelményei és a távolmaradás pótlásának lehetősége:</p> <p>A gyakorlatokon való aktív részvétel (legfeljebb három hiányzás).</p>
<p>A megszerzett ismeretek ellenőrzésének módja a szorgalmi időszakban:</p> <p>Rendszeres beszámolók tartása a projektmunkáról</p>
<p>A félév aláírásának követelményei:</p> <p>A gyakorlatokon való részvétel, egy projektmunka készítése. A projektmunka a tematikát érintő egy téma feldolgozását jelenti 3-4 fős csoportokban. Célja az, hogy olyan projektek készüljenek, melyek hatékony, kézzelfogható megküzdési módot, segítséget jelenthetnek az adott témában az egészségügyi dolgozók és/vagy a betegek/egészségügyet igénybe vevők részére. Ide tartozhat a prevenció munkája, tájékoztatás, egészségnevelés is.</p>
<p>A vizsga típusa:</p> <p>A vizsga félévközi gyakorlati jegy. A projektmunka alapján az értékelés háromfokozatú gyakorlati jeggyel történik: kiválóan megfelelt, megfelelt, nem felelt meg. A projektmunka értékelésénél a legfontosabb szempont a hallgatók befektetett energiája, a munka gyakorlatias jellege, és a csapatmunkában való együttműködési készség. Nem kritérium azonban a projektmunka valóságban való kivitelezhetősége, bár ez az irány szempont a felkészülés során.</p>
<p>Vizgákövetelmények:</p> <p>A vizsga félévközi gyakorlati jegy.</p>
<p>Az osztályzat kialakításának módja és típusa:</p> <p>A vizsga félévközi gyakorlati jegy. A projektmunka alapján az értékelés háromfokozatú gyakorlati jeggyel</p>

történik: kiválóan megfelelt, megfelelt, nem felelt meg. A projektmunka értékelésénél a legfontosabb szempont a hallgatók befektetett energiája, a munka gyakorlatias jellege, és a csapatmunkában való együttműködési készség. Nem kritérium azonban a projektmunka valóságban való kivitelezhetősége, bár ez az irány szempont a felkészülés során.

A vizsgára történő jelentkezés módja:

A Neptun rendszeren keresztül

A vizsga megismétlésének lehetőségei: újabb projektmunka készítése.

A tananyag elsajátításához felhasználható nyomtatott, elektronikus és online jegyzetek, tankönyvek, segédletek és szakirodalom (online anyag esetén html cím):

A moodle-ra feltöltött, valamint a gyakorlatok alatt a hallgatók rendelkezésére bocsátott diáorok, cikkek és könyvfejezetek

A tárgyat meghirdető habilitált oktató (tantárgyfelelős) aláírása: Dr. Purebl György

A gesztorintézet igazgatójának aláírása:

Beadás dátuma: 2020.06.23.

KÖVETELMÉNYRENDSZER

Semmelweis Egyetem, Általános Orvostudományi Kar
Gesztorintézet megnevezése: Magatartástudományi Intézet
A tárgy neve: Pályaszocializációs műhely fogorvostanhallgatóknak I Angol nyelven¹: Professional socialization workshop for medical students I. Német nyelven¹: Werkstatt der Werdegang-Sozialisation für Medizinstudenten I. Kreditértéke: 2 Teljes óraszám: 28 előadás: <u>gyakorlat: 28</u> szeminárium: Tantárgy típusa: kötelező kötelezően választható <u>szabadon választható</u> Meghirdetési gyakoriság (félévente v. évente): félévente (első félév I, második félévben a II)
Tanév: 2022/2023/1
Tantárgy kódja²: AOSMAG194_1M
Tantárgyfelelős neve: Dr. Balog Piroska Munkahelye, telefonos elérhetősége: Semmelweis Egyetem, Magatartástudományi Intézet, e-mail: balog.piroska@med.semmelweis-univ.hu , balogppiroska@gmail.com , Tel: 20-3864563. Beosztása: egyetemi adjunktus
A tantárgy oktatásának célkitűzése, helye az orvoscépzés kurrikulumában: A HuMánia Műhelyt 2002 szeptemberében egy diákmozgalom indította útjára. Célja, hogy a felnövekvő orvosgenerációk egyre jobb kommunikációs készségekkel, egyre emberségesebb („humániás”) hozzáállással lépjenek be az egészségügy rendszerbe. 2005 óta a HuMánia Műhely 2 féléves, szabadon választható tárgy, amely különböző készségfejlesztő tréningek, pályaszocializációs programok, valamint a Bálint-szemléletű klinikai esetmegbeszélő csoportok módszertanát ötvözi. A tárgy kortársképzés keretében valósul meg. A műhelyeket orvostanhallgató csoportvezetők/tutorok tartják. A csoportvezetők (tutorok) szakmai képzését, szupervízióját Pintér Terézia tréner segíti.
A tárgy oktatásának helye (előadóterem, szemináriumi helyiség, stb. címe): szemináriumi helyiség
A tárgy sikeres elvégzése milyen kompetenciák megszerzését eredményezi: önismeret, jobb kommunikációs készségek, empátia, jobb együttműködés a team tagjaival
A tantárgy felvételéhez, illetve elsajátításához szükséges előtanulmányi feltétel(ek): első két év (preklinikum) + orvosi pszichológia és orvosi kommunikáció tárgyak sikeres elvégzése
A kurzus megindításának hallgatói létszámfeltételei (minimum, maximum), a hallgatók kiválasztásának módja: min. 10, maximum 60, ha többen jelentkeznének, motivációs levelet kérünk
A kurzusra történő jelentkezés módja: Neptun
A tárgy részletes tematikája³:

(a tantárgy tananyagának leírását, a tárgy tematikáját olyan módon, hogy az lehetővé tegye más intézményben a kreditelismerési döntéshozatalt, tartalmazza a megszerzendő ismeretek, elsajátítandó alkalmazási (rész)kézsőségek és (rész)kompetenciák leírását)

Főbb témák – I. félév (5 első műhely: 5x45 perc, a 6.-dik műhely 3x45 perc)

1.műhely. Csoport együttműködésének megalapozása (ismerkedés, csoportszabályok/keretek ismertetése).
Témák: alapvető pszichológiai szükségleteink (sématerápia alapján), komfortzóna.
(5x45 perc)

2.műhely. Témák: értő figyelem, attitűd (asszertív, agresszív, szubmisszív, manipulatív), bevezetés az asszertív viselkedés kommunikáció technikáiba (alapfogalmak tisztázása), bevezetés a junior Bálint csoport szabályaiba.
(5x45 perc)

3.műhely. Témák: Thomas Kilmann konfliktuskezelési modell, változáskezelés, FILÉ technika. Junior Bálint csoport (hozott esetek alapján) (5x45 perc)

4.műhely. Témák: önérvényesítő jogok/kötelezettségek, empátia, empátiás attitűd. Junior Bálint csoport (hozott esetek alapján) (5x45 perc)

5.műhely. Témák: erőszakmentes kommunikáció (ÉMK), relaxáció. Junior Bálint csoport (hozott esetek alapján) (5x45 perc)

6. műhely. félév összefoglalása, zárás és vizsga (3x45 perc)

A csoportvezető tutorok szupervízióját Pintér Terézia tréner végzi, CV-t csatoltuk.

Az adott tantárgy határterületi kérdéseit érintő egyéb tárgyak (kötelező és választható tárgyak egyaránt!). A tematikák lehetséges átfedései:

Orvosi kommunikáció (empátia)

Stresszcsökkentés (FILÉ technika, asszertív kommunikáció, relaxáció)

A tantárgy sikeres elvégzéséhez szükséges speciális tanulmányi munka⁴:

A foglalkozásokon való részvétel követelményei és a távolmaradás pótlásának lehetősége:

A tantárgy óráinak 75%-án való részvétel. A pótlás lehetőségei: egyéni konzultáció a csoportvezetővel/egyéni feladat teljesítése

A megszerzett ismeretek ellenőrzésének módja a szorgalmi időszakban⁵:

A félév aláírásának követelményei:

A tantárgy óráinak 75%-án való részvétel.

A vizsga típusa:

Gyakorlati jegy

Vizsgakövetelmények⁶:

A számonkérés anyagát a foglalkozásokon elhangzott ismeretek, és a jegyzetek anyaga képezik, valamint a készségek elsajátítását szerepjáték (vizsgán kapott eset) alapján ellenőrizzük.

Az osztályzat kialakításának módja és típusa⁷:

Az osztályzat 3 jegy átlaga: 1. a csoportvezető/tutorok értékelik a félévi munkát, 2. egy elméleti kérdés a műhelyeken elhangzott tematika anyagából, és 3. egy szituációs gyakorlat értékelése (a vizsgán kapott eset alapján): Két utóbbit a tréner és egy vizsgáztató senior Humániát végzett orvos/rezidens értékeli, tehát nem a csoportvezetők. A gyakorlati vizsgajegy e három osztályzat átlaga.

<p>A vizsgára történő jelentkezés módja: 6. műhelyen a szorgalmi időszakban történik a vizsga</p>
<p>A vizsga megismétlésének lehetőségei: a csoportvezetőkkel megbeszélte egyéni időpont a szorgalmi időszakban</p>
<p>A tananyag elsajátításához felhasználható nyomtatott, elektronikus és online jegyzetek, tankönyvek, segédletek és szakirodalom (online anyag esetén html cím):</p> <p>Kötelező irodalom:</p> <ol style="list-style-type: none"> 1. Balog P, Pintér T (2019): Kortársoktatás a Semmelweis Egyetemen: HuMánia Pályaszocializációs Műhely. Egészségfejlesztés és nevelés. Egy lehetséges pedagógiai módszer elméletben és gyakorlatban (szerk: Falus A, FeithHJ), Akadémiai Kiadó, Budapest, 147-154. 2. Hadfield S, Hasson G (2019): Asszertivitás - Hogyan érvényesítsük sikeresen az érdekeinket? Sclar Kiadó. 3. McIntosh D, Horowitz J (2018): Stressz: A feszültségoldás pszichológiája. Hogyan alakítsuk a stresszt pozitív energiává?.HVG Könyvek, Budapest. A fordítás alapja: Stress: The Psychology of Managing Pressure – Practical strategies to turn pressure into positive energy. 4. PohontschNJ, StarkA, EhrhardtM, KötterT, SchererM. (2018): Influences on students' empathy in medical education:an exploratory interview study with medical students in their third and last year.BMC Med Educ. 18(1): 231. <p>Ajánlott irodalom:</p> <ol style="list-style-type: none"> 1. Rosenberg MB, Sólyom I (2001): A szavak ablakok vagy falak - Erőszakmentes kommunikáció. Agykontroll Kiadó. 2. Luban-Plozza B, Pöldinger W, Kröger F (1994): Pszichoszomatikus betegek az orvosi gyakorlatban. Animula, Budapest. 3. Bálint M (2004): Az orvos, a betege és a betegség. Animula Kiadó. 4. Oakwood A (1998): Mikor mondjunk nemet, és hogyan? - Avagy út az önbecsüléshez. Bagolyvár Könyvkiadó. 5. Selye J (1978): Életünk és a stress. Akadémiai Kiadó.
<p>A tárgyat meghirdető oktató (tantárgyfelelős) aláírása: Dr.Balog Piroska</p>
<p>A gesztorintézet igazgatójának aláírása:</p>
<p>Beadás dátuma:</p>

KÖVETELMÉNYRENDSZER

Semmelweis Egyetem, Általános Orvostudományi Kar Gesztorintézet megnevezése: Magatartástudományi Intézet
A tárgy neve: Pályaszocializációs műhely orvostanhallgatóknak II Angol nyelven¹: Professional socialization workshop for medical students II. Német nyelven¹: Werkstatt der Werdegang-Sozialisation für Medizinstudenten II. Kreditértéke: 2 Teljes óraszám: 28 előadás: <u>gyakorlat: 28</u> szeminárium: Tantárgy típusa: kötelező kötelezően választható <u>szabadon választható</u> Meghirdetési gyakoriság (félévente v. évente): félévente (első félév I, második félévben a II)
Tanév: 2022/2023/2
Tantárgy kódja²: AOSMAG194_2M
Tantárgyfelelős neve: Dr. Balog Piroska Munkahelye, telefonos elérhetősége: Semmelweis Egyetem, Magatartástudományi Intézet, e-mail: balog.piroska@med.semmelweis-univ.hu , balogppiroska@gmail.com , Tel: 20-3864563. Beosztása: egyetemi adjunktus
A tantárgy oktatásának célkitűzése, helye az orvostudományi képzés keretében: A HuMánia Műhelyt 2002 szeptemberében egy diákmozgalom indította útjára. Célja, hogy a felnövekvő orvosgenerációk egyre jobb kommunikációs készségekkel, egyre emberségesebb („humániás”) hozzáállással lépjenek be az egészségügy rendszerbe. 2005 óta a HuMánia Műhely 2 féléves, szabadon választható tárgy, amely különböző készségfejlesztő tréningek, pályaszocializációs programok, valamint a Bálint-szemléletű klinikai esetszemléltető csoportok módszertanát ötvözi. A tárgy kortársképzés keretében valósul meg. A műhelyeket orvostanhallgató csoportvezetők/tutorok tartják. A csoportvezetők (tutorok) szakmai képzését, szupervízióját Pintér Terézia tréner segíti.
A tárgy oktatásának helye (előadóterem, szemináriumi helyiség, stb. címe): szemináriumi helyiség
A tárgy sikeres elvégzése milyen kompetenciák megszerzését eredményezi: önismeret, jobb kommunikációs készségek, empátia, jobb együttműködés a team tagjaival
A tantárgy felvételéhez, illetve elsajátításához szükséges előtanulmányi feltétel(ek): első két év (preklinikum) + orvosi pszichológia + orvosi kommunikáció + Humánia Pályaszocializációs Műhely I sikeres elvégzése
A kurzus megindításának hallgatói létszámfeltételei (minimum, maximum), a hallgatók kiválasztásának módja: min. 10, maximum 60
A kurzusra történő jelentkezés módja: Neptun

A tárgy részletes tematikája³:

(a tantárgy tananyagának leírását, a tárgy tematikáját olyan módon, hogy az lehetővé tegye más intézményben a kreditelismerési döntéshozatalt, tartalmazza a megszerzendő ismeretek, elsajátítandó alkalmazási (rész)kézségek és (rész)kompetenciák leírását)

Főbb témák

1.műhely. Ismerkedés, csoportnormák/keretek átismétlése. Témák: tranzakcióanalízis, reziliencia. Junior Bálint csoport hozott esetek alapján. (5x 45 perc)

2.műhely. Témák: szuggesztiók, önszuggesztiók a mentálhigiénés egészség megőrzése érdekében. Kiegészítés megelőzése. Junior Bálint csoport hozott esetek alapján. (5x 45 perc)

3.műhely. Témák: mindfulness (alapfogalmak és gyakorlatok). Junior Bálint csoport hozott esetek alapján. (5x 45 perc)

4.műhely. Témák: előítélet kezelés (elmélet és gyakorlat). Junior Bálint csoport hozott esetek alapján. (5x 45 perc)

5.műhely. Témák: pozitív pszichológiai alapfogalmak, flow. Junior Bálint csoport hozott esetek alapján. (5x 45 perc)

6. műhely. Félév összefoglalása, zárás és vizsga. (3x45 perc)

A csoportvezető tutorok szupervízióját Pintér Terézia tréner végzi, CV-t csatoltuk.

Az adott tantárgy határterületi kérdéseit érintő egyéb tárgyak (kötelező és választható tárgyak egyaránt!). A tematikák lehetséges átfedései:

Orvosi kommunikáció (szuggesztív kommunikáció)

Pszichoterápia (kiegészítés megelőzése)

A tantárgy sikeres elvégzéséhez szükséges speciális tanulmányi munka⁴:

A foglalkozásokon való részvétel követelményei és a távolmaradás pótlásának lehetősége:

A tantárgy óráinak 75%-án való részvétel. A pótlás lehetőségei: egyéni konzultáció a csoportvezetőkkel/egyéni feladat teljesítése

A megszerzett ismeretek ellenőrzésének módja a szorgalmi időszakban⁵:

A félév aláírásának követelményei:

A tantárgy óráinak 75%-án való részvétel.

A vizsga típusa:

Gyakorlati jegy

Vizsgakövetelmények⁶:

A számonkérés anyagát a foglalkozásokon elhangzott ismeretek, és a jegyzetek anyaga képezik, valamint a készségek elsajátítását szerepjáték (vizsgán kapott eset) alapján ellenőrizzük.

Az osztályzat kialakításának módja és típusa⁷:

Az osztályzat 3 jegy átlaga: 1. a csoportvezetők/tutorok értékelik a félévi munkát, 2. egy elméleti kérdés a műhelyeken elhangzott tematika anyagából, és 3. egy szituációs gyakorlat értékelése (a vizsgán kapott eset alapján): Két utóbbit a tréner és egy vizsgáztató senior Humániát végzett orvos/rezidens értékeli, tehát nem a csoportvezetők. A gyakorlati vizsgajegy e három osztályzat átlaga.

<p>A vizsgára történő jelentkezés módja: 6. műhelyen a szorgalmi időszakban történik a vizsga</p>
<p>A vizsga megismétlésének lehetőségei: a csoportvezetőkkel megbeszélte egyéni időpont a szorgalmi időszakban</p>
<p>A tananyag elsajátításához felhasználható nyomtatott, elektronikus és online jegyzetek, tankönyvek, segédletek és szakirodalom (online anyag esetén html cím):</p> <p>Kötelező irodalom:</p> <ol style="list-style-type: none"> 1. McGonigal K (2016): A stressz napos oldala - Miért jó a stressz, és hogyan bánjunk vele ügyesebben? Ursus Libris Kiadó. 2. Varga K, Diószeghy Cs (2015): Hűtésbefizetés - Avagy a szuggesztiók szerepe a mindennapi orvosi gyakorlatban. Pólya Kiadó. 3. Dweck C.S. (2015): Szemléletváltás. A siker új pszichológiája. HVG Könyvek. <p>Ajánlott irodalom:</p> <ol style="list-style-type: none"> 1. Rosenberg MB, Sólyom I (2001): A szavak ablakok vagy falak - Erőszakmentes kommunikáció. Agykontroll Kiadó. 2. Luban-Plozza B, Pöldinger W, Kröger F (1994): Pszichoszomatikus betegek az orvosi gyakorlatban. Animula, Budapest. 3. Bálint M (2004): Az orvos, a betege és a betegség. Animula Kiadó. 4. Oakwood A (1998): Mikor mondjunk nemet, és hogyan? - Avagy út az önbecsüléshez. Bagolyvár Könyvkiadó. 5. Selye J (1978): Életünk és a stress. Akadémiai Kiadó.
<p>A tárgyat meghirdető oktató (tantárgyfelelős) aláírása: Dr. Balog Piroska</p>
<p>A gesztorintézet igazgatójának aláírása:</p>
<p>Beadás dátuma:</p>

KÖVETELMÉNYRENDSZER

Semmelweis Egyetem, Általános Orvostudományi Kar A gesztorintézet (és az esetleges közreműködő intézetek) megnevezése: Sebészeti, Transzplantációs és Gasztroenterológiai Klinika
A tárgy neve: Plasztikai sebészet helye az általános sebészetben Angol nyelven: Plastic surgery in general surgery Német nyelven: Plastische Chirurgie in Allgemeine Chirurgie Kreditértéke: 1 Heti óraszám: 2 óra / 2 hetente előadás: gyakorlat: szeminárium:x Tantárgy típusa: kötelező kötelezően választható szabadon választható: x
Tanév:2022/2023
Tantárgy kódja: AOSSBG994_1M <i>(Új tárgy esetén Dékáni Hivatal tölti ki, jóváhagyást követően)</i>
Tantárgyfelelős neve: Dr. Szijártó Attila Munkahelye, telefonos elérhetősége: Semmelweis Egyetem, Sebészeti, Transzplantációs és Gasztroenterológiai Klinika, +36 20 825 9001 (titkárság) Beosztása: egyetemi tanár Habilitációjának kelte és száma: 2015. (06/2015)
A tantárgy oktatásának célkitűzése, helye az orvosképzés kurrikulumában: <p>A plasztikai sebészet szerepének bemutatása az általános sebészetben belül, különös tekintettel a rekonstrukciók szerepére. Az általános fogalmak és eljárások ismertetése a szövetátültetés alapjainak ismertetése. Az emlősebészetben az onkoplasztikai technikák és a rekonstrukciós eljárások teljes palettájának ismertetése. A hasfal sebészeti szövődményeinek és/vagy daganatos szövethiányainak megoldása, a gát és más lágyrészterületek rekonstrukciós technikái. Érintőlegesen foglalkozunk az emlő és a hasfal esztétikai kérdéseivel, melyek műtéttechnikája a rekonstrukciók esetében is visszaköszön.</p>
A tárgy oktatásának helye (előadóterem, szemináriumi helyiség, stb. címe): STÉG, előadóterem
A tárgy sikeres elvégzése milyen kompetenciák megszerzését eredményezi: A plasztikai sebészet alapfogalmainak elsajátítása, különös tekintettel az általános sebészet keretein belül felmerülő problémák megoldására. Anatómiai ismeretek, műtéttechnikai trükkök és csapdák, a problémamegoldás és kreativitás elsajátítása a sebészetre fókuszálva.
A tantárgy felvételéhez, illetve elsajátításához szükséges előtanulmányi feltétel(ek): nincs

<p>A kurzus megindításának hallgatói létszámfeltételei (minimum, maximum), a hallgatók kiválasztásának módja:</p> <p>minimum 10, maximum 40</p>
<p>A kurzusra történő jelentkezés módja:</p> <p>Neptun</p>
<p>A tárgy részletes tematikája:</p> <p>Szeminárium két hetente 2x45 perc</p> <p>2. hét. Bevezetés, Alapok, Jog (dr. Bognár Gábor, dr. Huszár Előd) <i>(bevezetés, történelmi háttér, plasztikai sebészeti alapok, betegjog, felelősség, negligencia, luxuria, beteg-felvilágosítás, kötelmek, intelmek)</i></p> <p>4. hét Lágyrész I., Lebenyek I., Bőráttűtetés (dr. Pálházy Tímea) <i>(lágyrészdefektusok, lokális lebenyek, axiális és random vérrellátás, bőr anatómia, bőr-transzplantációk, NPWT, hidradenitisz)</i></p> <p>6. hét Lágyrész II., Lebenyek II., Határterület I., Perforátorok (dr. Bognár Gábor) <i>(sacralis és perineális defektusok, érnyeles lebenyek, perforátor erek, angioszómák, perforatoszómák)</i></p> <p>8. hét Emlő I., Határterület II., Szabad lebenyek (dr. Pavlovics Gábor) <i>(emlőrekonstrukciók, mikrosebészeti alapismeretek, érvarratok, plasztikai sebészeti határterületek, szabad lebenyek, jejunum áttűtetés, nyirokcsomó-transzfer)</i></p> <p>10. hét Emlő II., Onkoplasztika (dr. Bognár Gábor) <i>(plasztikai sebészeti alapok emlőmegtartás esetén, anatómiai preferenciák és követelmények, a NAC vérrellátása, a NAC nyelezési lehetőségei, az emlő onkoplasztikai műtétei, technikai megoldások, esztétikai alapok)</i></p> <p>12. hét Emlő III., Esztétika (dr. Bognár Gábor) <i>(az emlő esztétikája, mellnagyobbítás, implantátumok, redukció, mastopexia, komplikációk, szövődmények, kombinált esztétika, kapszuláris kontraktúra, BIA-ALCL, BII)</i></p> <p>14. hét Hasfal, Rekonstrukció, Esztétika / Tesztvizsga (dr. Bognár Gábor) <i>Hasfal anatómiája és szerepe a rekonstrukciók esetén, defektusok zárása, komponens szeparációs technikák, hasplasztikák, zsírleszívás / TESZTÍRÁS)</i></p>
<p>Az adott tantárgy határterületi kérdéseit érintő egyéb tárgyak (kötelező és választható tárgyak egyaránt!). A tematikák lehetséges átfedései:</p> <p>sebészet</p>
<p>A tantárgy sikeres elvégzéséhez szükséges speciális tanulmányi munka:</p> <p>előadásokon való aktív részvétel, igény esetén rövid prezentáció készítése egy adott speciális témából</p>

<p>A foglalkozásokon való részvétel követelményei és a távolmaradás pótlásának lehetősége:</p> <p>Elvárt: legalább 5 alkalommal a részvétel Az órák pótlásának lehetősége: a kimaradt, adott téma internetes áttekintése és arról rövid írásos összefoglaló készítése.</p>
<p>A megszerzett ismeretek ellenőrzésének módja a szorgalmi időszakban:</p> <p>Az órákon való aktív részvétel, prezentációk készítése.</p>
<p>A félév aláírásának követelményei:</p> <p>Legalább 5 alkalommal aktív részvétel, prezentáció</p>
<p>A vizsga típusa:</p> <p>Gyakorlati jegy (5 fokuzatú)</p>
<p>Vizsgakövetelmények:</p> <p>Rövid írásos beszámoló, esszé készítése.</p>
<p>Az osztályzat kialakításának módja és típusa:</p> <p>Órai aktivitás: 50%, prezentáció és beszámoló esszé: 50%.</p> <p>5 fokozatú jegy</p>
<p>A vizsgára történő jelentkezés módja:</p> <p>Neptun</p>
<p>A vizsga megisméltésének lehetőségei:</p> <p>Személyes megbeszélés után, egyeztetett időben (egyszeri lehetőség)</p>
<p>A tananyag elsajátításához felhasználható nyomtatott, elektronikus és online jegyzetek, tankönyvek, segédletek és szakirodalom (online anyag esetén html cím):</p> <p>Mátrai Zoltán, Gulyás Gusztáv, Kásler Miklós: Az emlőrák korszerű sebészete, Medicina, Bp., 2015 Online: Archives of Plastic Surgery, http://e-aps.org</p>
<p>A tárgyat meghirdető habilitált oktató (tantárgyfelelős) aláírása:</p>
<p>A gesztorintézet igazgatójának aláírása:</p>
<p>Beadás dátuma:</p>

KÖVETELMÉNYRENDSZER

<p>Semmelweis Egyetem, Általános Orvostudományi Kar A gesztorintézet (és az esetleges közreműködő intézetek) megnevezése: Népegészségtani Intézet</p>
<p>A tárgy neve: Praxisszervezési ismeretek</p> <p>Angol nyelven¹: Knowledge of organization of medical practice</p> <p>Német nyelven¹: Kenntnisse für Organisierung einer Privatpraxis</p> <p>Kreditértéke: 2 pont</p> <p>Teljes óraszám: 28 óra előadás: 28 óra gyakorlat: szeminárium:</p> <p>Tantárgy típusa: kötelező kötelezően választható <u>szabadon választható</u></p> <p>Meghirdetési gyakoriság (félévente v. évente): félévente</p>
<p>Tanév: 2022/2023.</p>
<p>Tantárgy kódja²: AOSNEI278_1M</p>
<p>Tantárgyfelelős neve: Dr. Jakabfi Péter, habilitáció száma: 13/2001 Szeged</p> <p>Munkahelye, telefonos elérhetősége: Népegészségtani Intézet, 210-2954</p> <p>Beosztása: egyetemi docens, tanszékvezető-helyettes</p>
<p>A tantárgy oktatásának célkitűzése, helye az orvostudományi képzés keretében: A tárgyat elvégző hallgatók sikeresebben indulhatnak neki egy vállalkozás megalapításának, attól a pillanattól kezdve, hogy ennek az ötlete felmerül bennük. Segít annak eldöntésében, hogy milyen szempontokat vegyenek figyelembe, mérlegelve lehetőségeiket, milyen környezeti kihívásokkal kell szembenézniük.</p>
<p>A tárgy oktatásának helye (előadóterem, szemináriumi helyiség, stb. címe): Nagyvárad téri Elméleti Tömb (NET) 1089 Budapest, Nagyvárad tér 4.</p>
<p>A tárgy sikeres elvégzése milyen kompetenciák megszerzését eredményezi: Megismerhetik a vállalkozási formákat, amelyek között majd tevékenységüket végezhetik, az egyes vállalkozásokra vonatkozó speciális szabályokat. Képet kapnak a vállalkozások alapvető számviteli kötelezettségeiről, az ÁNTSZ (pontosabban a kormányhivatalok járási népegészségügyi szervezetei) elvárásairól, valamint azokról a legfontosabb területekről, amelyek e szakmai egészségügyi felügyeleti szervezet és a vállalkozás találkozási pontjai.</p>
<p>A tantárgy felvételéhez, illetve elsajátításához szükséges előtanulmányi feltétel(ek): érvényes hallgatói jogviszony</p>
<p>A kurzus megindításának hallgatói létszámfeltételei (minimum, maximum), a hallgatók kiválasztásának módja: maximum 25 fő, önkéntes jelentkezés a keretszám erejéig</p>
<p>A kurzusra történő jelentkezés módja: Neptun rendszeren keresztül</p>
<p>A tárgy részletes tematikája³: Előadók: Dr. med. habil. Jakabfi Péter egyetemi docens, dr. Janik Leonárd egyetemi tanársegéd, egészségügyi menedzser, jogi szakokleveles fogorvos, regisztrált mérlegképes könyvelő és adótanácsadó.</p> <p>1. hét: Bevezetés. Tantárgyi követelmények. Az orvosi munka változása a XX. évszázadban. A magánorvoslás kialakulása a modern orvostudományban. A magánpraxisok helye, szerepe a mai magyar egészségügyi ellátásban. A szűrővizsgálatok jelentősége, hatékonysága. Egyes társadalmi rétegek (gyermekek, idősek, hajléktalanok, romák, stb.) szűrővizsgálatának sajátosságai. Politikai törekvések az egészségügyi ellátás, a magánorvoslás átalakítására.</p> <p>2. hét: Az egészségügyi vállalkozások jogi háttere. Aktuális jogszabályok. Vállalkozás alapítása. A vállalkozás működési formái - általánosságban és az egyes vállalkozási formákra vonatkozó speciális szabályok. Az egyéni vállalkozás és a társas vállalkozások jogi szabályozása. A munkaviszony, a munkavégzés szabályai. A Nemzeti Egészségbiztosítási Alapkezelő (NEAK) előírásai. Az orvosi felelősségbiztosítás. Az egészségügyi ellátórendszer szereplőinek jogai és kötelezései.</p> <p>3. hét: Az orvos, mint vállalkozó. Vállalkozási formák: egyéni vállalkozó, bt, kft, stb. Az egészségügyi vállalkozás általános, személyi és tárgyi feltételei. Praxisátvétel, ingatlan bérlet. A praxisok gazdasági működtetési változatai. Az orvos mint tulajdonos, mint vezető és feladatai. A minőségi menedzsment alapelvei. Adminisztrációs kötelezettség. Minőségi indikátorok alkalmazása a</p>

szolgáltatások értékelésében. Stratégiai menedzsment. A döntéshozatali szintek kialakítása.

4. hét: Az egészségügyi szolgáltatás feltételei és működtetésére vonatkozó szabályok.

Magánrendelő kialakítása. ÁNTSZ engedély megszerzéséhez szükséges dokumentumok. Az épületgépészeti követelményekkel kapcsolatos elvárások (vízellátás, csatornázás, fűtés, gázellátás, villamos hálózat). Munkafelületek, kézmosó, tárolók elhelyezése. Az elsősegély szekrény tartalma. Szakosított rendelők felszerelése. Nyilvántartási és beszámolási kötelezettségek.

5. hét: Hulladékkezelés. Veszélyes anyagok használata.

A magánrendelőben keletkező hulladékok. A biztonságos és szelektív hulladékkezelés. A veszélyes hulladékokkal kapcsolatos törvényi előírások és alkalmazásuk. Kémiai, vegyi anyagok elleni védelem alapjai. Veszélyes anyagok használatával kapcsolatos közegészségügyi teendők.

6. hét: Infekciókontroll szerepe.

A hatékony infekció kontroll pillérei. Fertőtlenítőszer alkalmazása és a velük kapcsolatos munkabiztonság. Felületi és műszerfertőtlenítés, dezinficiálás. Speciális fertőtlenítési eljárások. Aszeptikus technikák alkalmazása. Laboratóriumi aszepsis.

7. hét: Sterilizálási módszerek a magánrendelőben

A műszerek csomagolása a sterilizáláshoz. Sterilizálótípusok. Indikátorok típusai. Raktározás, szavatossági idő. Autokláv, hőlég használatával kapcsolatos kötelezettségek. Eszközök recirkulálása. Orvos és asszisztens, a légtér védelme. Sterilizálással kapcsolatos nyilvántartások vezetése.

8. hét: Számviteli és adózási alapismeretek I.

Adóhoz kapcsolódó fogalmak. Adónemek és adóhatóságok. Az ügyfélkapu, cégkapu és használata. Egyéni és társas vállalkozások alapítása. Bejelentkezés folyamata. Beszámolási és könyvviteli kötelezettség. Házipénztár. Egyszeres és kettős könyvvitel.

9. hét: Számviteli és adózási alapismeretek II.

A vállalkozás bevételei és kiadásai. Iparüzési adó és egyéb helyi adónemek. Személyi jövedelemadó. Társasági adó, a vállalkozások különadója. A nyereség felosztása. Mikor alkalmazzunk könyvelőt? A foglalkoztatott bejelentése, munkaköri leírás.

10. hét: Számviteli és adózási alapismeretek III.

Adózási lehetőségek gyakorlati példákkal.

11. hét: A munkavállaló védelme.

A munkahelyi egészségvédelem és a biztonságos munkavégzés. Az orvos, mint munkáltató feladata a foglalkozás-egészségügyi kockázatok csökkentésében. Munkavállalók, alkalmazottak kockázatelemzése, dokumentációs kötelezettség, munkavédelmi politika kialakítása. Védőoltások. Nosocomialis fertőzési lehetőségek az orvosi ellátás különböző területein. Magas rizikójú csoportok kezelése. Az asszisztens és az orvos együttműködése. Egyes testrészek fokozott megterhelése, mozgásszervi elváltozások. A mozgásszervi betegségek primer és szekunder prevenciója.

12. hét: Mentálhigiéne a gyógyászatban.

Az orvos-beteg kapcsolat. Fokozott szorongás gyermekkorban és felnőttkorban. Fehér köpeny-szindróma, téves közhiedelmek. Pszichoszomatikai jelenségek. A „nehéz” beteg. Premenstruációs szindróma. Esztétikus gyógyászat A „divatgyógyászat” veszélyei. Szociális lejtő és az egészség. Félelem- és szorongásmentes kezelések. Az etikus orvos.

13. hét: Szakmaspecifikus rendelők működtetése.

Sugáregészségügy. Ionizáló és nem ionizáló sugárzások jelenléte az orvosi ellátásban. RTG, ultrahang, lézer kialakítása a rendelőben. Kötelező engedély megszerzésének útjai. Képképző eszközök használatához szükséges szakképesítések. Sugárvédelemmel kapcsolatos biztonsági előírások. Nőgyógyászati, gyermekgyógyászati, foglalkozás-egészségügyi, stb. rendelők működtetése, speciális követelmények.

14. hét: A praxis működtetése, fejlesztése.

Finanszírozási szerződések megkötése. A betegelégedettség vizsgálata. Arculatadás, pácienskör kialakítása. A személyiség szerepe a praxis működésében. Kapcsolatkialakítás és –tartás egészségpénztárakkal, önkormányzattal, fogyasztói szervezetekkel. Pályázati lehetőségek. Külföldi betegek kezelése, speciális elvárások teljesítése. Anyaggazdálkodás. Továbbképzés, szakképző helyé alakulás. Az orvosi marketing és lehetőségei. Hirdetés, reklám. Orvospercek elkerülése. Jogi védelem.

Az adott tantárgy határterületi kérdéseit érintő egyéb tárgyak (kötelező és választható tárgyak egyaránt!). A tematikák lehetséges átfedései:

Súlyában és tematikájában minimális vagy nincs.

A tantárgy sikeres elvégzéséhez szükséges speciális tanulmányi munka⁴:

Nincs
A foglalkozásokon való részvétel követelményei és a távolmaradás pótlásának lehetősége: Jelenlét: nem kötelező
A megszerzett ismeretek ellenőrzésének módja a szorgalmi időszakban⁵: Tesztírás
A félév aláírásának követelményei: Félévközi ellenőrzéseken való részvétel
A vizsga típusa: Írásbeli
Vizsgakövetelmények⁶: Előadások anyaga
Az osztályzat kialakításának módja és típusa⁷: Írásbeli max. 100 pont, de a félév közbeni tanulmányi teljesítményértékelések (óra utáni tesztek) (TVSZ 30.§ (1) bekezdése) az eredmény beszámítanak. Értékelés: 51-:2, 61-:3, 71-4, 81-:5 osztályzat.
A vizsgára történő jelentkezés módja: Neptun rendszeren keresztül
A vizsga megismétlésének lehetőségei: Írásbeli teszt
A tananyag elsajátításához felhasználható nyomtatott, elektronikus és online jegyzetek, tankönyvek, segédletek és szakirodalom (online anyag esetén html cím): On-line anyagok a moodle rendszerben.
A tárgyat meghirdető oktató (tantárgyfelelős) aláírása:
A gesztorintézet igazgatójának aláírása:
Beadás dátuma: 2020. május 11.

KÖVETELMÉNYRENDSZER

Semmelweis Egyetem, Általános Orvostudományi Kar A gesztorintézet (és az esetleges közreműködő intézetek) megnevezése: Magatartástudományi Intézet
A tárgy neve: Pszichoneuro-immunológiai tényezők hatása az emberi szervezet károsításában Angol nyelven: Psychoneuro-immunological factors in human pathophysiology Német nyelven: -- Kreditértéke: 2 Heti óraszám: 2 szeminárium: Tantárgy típusa: szabadon választható
Tanév: 2022/2023. 2. félév
Tantárgy kódja: AOSMAG141_1M <i>(Új tárgy esetén Dékáni Hivatal tölti ki, jóváhagyást követően)</i>
Tantárgyfelelős neve: Dr habil Lázár Imre Munkahelye, telefonos elérhetősége: SE Magatartástudományi Intézet Tel.: 06 70 3386935 Beosztása: egyetemi adjunktus Habilitációjának kelte és száma: KRE 2016 november 7. 20/2016/ EDHT egyetemi tanár (KRE) 2018.január 15. IV.-3/05632-2/2017 A tárgy oktatói: Dr habil Lázár Imre Prof. Dr. Erdei Anna Szelényi Judit prof. emerita Dr habil Bódizs Róbert
A tantárgy oktatásának célkitűzése, helye az orvostudományi képzés keretében: A magatartástudományok klinikai pszichofiziológiai látásmódjának kialakítása, a pszichoszomatika magatartásorvostani és egészségügyi vonatkozásainak a pszichoimmunológiai fogalmi keretein belüli elsajátítása
A tárgy oktatásának helye (előadóterem, szemináriumi helyiség, stb. címe): Magatartástudományi Intézet Könyvtára
A tárgy sikeres elvégzése milyen kompetenciák megszerzését eredményezi: A bio-pszicho-szociális látásmód, a szociális idegtudományok és a magatartásorvostan transz-diszciplináris szemléletének elsajátítása és gyakorlati vonatkozásainak felismerése,
A tantárgy felvételéhez, illetve elsajátításához szükséges előtanulmányi feltétel(ek): Orvosi pszichológia, Immunológia
A kurzus megindításának hallgatói létszámfeltételei (minimum, maximum), a hallgatók kiválasztásának módja: 15-20
A kurzusra történő jelentkezés módja: Neptun

A tárgy részletes tematikája:

(Az elméleti és gyakorlati oktatást órákra (hetekre) lebontva, sorszámozva külön-külön kell megadni, az előadók és a gyakorlati oktatók nevének feltüntetésével, megjelölve a vendégoktatókat.

- 1 hét szeminárium Bevezető (Lázár I.)
2. hét szeminárium PNI (Lázár I)
3. hét szeminárium Immunológia alapjai (Erdei A. DSc)
4. hét szeminárium CNS és az immunrendszer kétirányú kapcsolata (Szelényi J DSc.)
5. hét szeminárium A stressz pszichoimmunológiája (Lázár I.)
6. hét Neuroimmun betegségek (Lázár I)
- 7 hét szeminárium Pszichoszomatikus betegségek (Lázár I)
- 8.hét Az interleukinek hálózata és a szervezet (Lázár I)
- 9 hét szeminárium Az alvás immunológiája (Bódizs R)
10. hét szeminárium Az öregedés és az immunválasz közötti kapcsolatok (Szelényi J.)
- 11 hét szeminárium Egészséglélektani tényezők (Lázár I.)
- 12 hét szeminárium Összefoglalás
13. hét szeminárium Tesztvizsga

Mellékletben nem csatolható!

Vendégoktatókra vonatkozóan minden esetben szükséges CV csatolása!)

Az adott tantárgy határterületi kérdéseit érintő egyéb tárgyak (kötelező és választható tárgyak egyaránt!). A tematikák lehetséges átfedései:

Orvosi pszichológia 10 %

Immunológia 10 %

A tantárgy sikeres elvégzéséhez szükséges speciális tanulmányi munka:

(Pl. terepgyakorlat, kórlapelemzés, felmérés készítése, stb.)

PPT prezentáció

A foglalkozásokon való részvétel követelményei és a távolmaradás pótlásának lehetősége:

A félév végi aláíráshoz szükséges a tantárgy gyakorlatainak legalább 75%-án (azaz legalább 10 gyakorlaton) való részvétel.

A megszerzett ismeretek ellenőrzésének módja a szorgalmi időszakban:

(Pl. házi feladat, beszámoló, zárthelyi stb. témaköre és időpontja, pótlásuk és javításuk lehetősége.)

PPT prezentáció)

A félév aláírásának követelményei:

PPT prezentációk, aktív szemináriumi munka

A vizsga típusa:

tesztvizsga

Vizgákövetelmények:

(Elméleti vizsga esetén kérjük a tételsor megadását, gyakorlati vizsga esetén a vizsgáztatás témakörét és módját.)

A gyakorlati tesztvizsga a tematika anyagából

Az osztályzat kialakításának módja és típusa:

(Az elméleti és gyakorlati vizsga beszámításának módja. Az évközi számonkérések eredményeink beszámítási módja.)

A gyakorlati jegy a PPT prezentáció és a szorgalmi időszak utolsó hetében megírt tesztvizsga átlaga

A vizsgára történő jelentkezés módja:

A vizsga megismétlésének lehetőségei:

A tananyag elsajátításához felhasználható nyomtatott, elektronikus és online jegyzetek, tankönyvek, segédletek és szakirodalom (online anyag esetén html cím):

Lázár Imre Szociálpszichoimmunológia és Klinikai pszichoimmunológia fejezetek in Orvosi Pszichológia Kopp M -Berghammer R. Medicina 2007

Ajánlott irodalom:

Lázár Imre Az idült gyulladáshoz társuló bélbetegségek (IBD) pszichoimmunológiája MAGYAR BELORVOSI ARCHIVUM 48: pp. 335-341. (1995)

Dr. Lázár, Imre A pszichoimmunológia klinikai horizontja ORVOSKÉPZÉS 89 : 3 pp. 381-391. , 11 p. (2014)

A tárgyat meghirdető habilitált oktató (tantárgyfelelős) aláírása:

Dr habil Lázár Imre

A gesztorintézet igazgatójának aláírása:

Beadás dátuma:

KÖVETELMÉNYRENDSZER

Semmelweis Egyetem, Általános Orvostudományi Kar A gesztorintézet (és az esetleges közreműködő intézetek) megnevezése: Magatartástudományi Intézet			
A tárgy neve: Pszichoszociális onkológia Angol nyelven: Psychosocial Oncology Német nyelven: Psychosoziale Onkologie Kreditértéke: 2 Heti óraszám: 2/hét előadás: gyakorlat: 28 szeminárium: Tantárgy típusa: kötelező kötelezően választható <u>szabadon választható</u>			
Tanév: 2022/2023			
Tantárgy kódja: AOSMAG820_1M <i>(Új tárgy esetén Dékáni Hivatal tölti ki, jóváhagyást követően)</i>			
Tantárgyfelelős neve: Dr. Purebl György Munkahelye, telefonos elérhetősége: Magatartástudományi Intézet, +36 1 210 2930 Beosztása: igazgató Habilitációjának kelte és száma: 2019.06.06., 05/2019 Kurzusfelelős: dr. Pálfiné dr. Kegye Adrienne			
A tantárgy oktatásának célkitűzése, helye az orvostudományi képzés keretében: A rákbetegségek minden orvosi szakmát érintenek, az érintettek és családjaik számára fokozott fizikális, pszichés, spirituális és szociális megterheléssel járnak. Ezért kezelésük modell értékű az orvoslás oktatásában. A pszichoszociális onkológia tantárgy a biomedicinához kapcsolódva a rákbetegek interdiszciplináris ellátásának lélektani és szociális aspektusaira helyezi a hangsúlyt. Célja a korábban oktatott társtudományok, illetve kommunikációs készségek integrálása a multidiszciplináris team munkába, kiemelve a szakterület specifikus – megelőzési, kivizsgálási, terápiás, rehabilitációs és palliatív – vonatkozásait. Támogatja továbbá az egészségügyi személyzet kiegészítésének megelőzését is.			
A tárgy oktatásának helye (előadóterem, szemináriumi helyiség, stb. címe): Nagyvárad téri Elméleti Tömb, 1089 Bp. Nagyvárad tér 4.			
A tárgy sikeres elvégzése milyen kompetenciák megszerzését eredményezi: A tárgy sikeres elvégzése után a hallgató képessé válik <ul style="list-style-type: none">• <i>a beteg onkológiai alapbetegségnek sikeres terápiájához szükséges pszichoszociális állapotának felmérésére,</i>• <i>integrálni a betegellátásba a pszichoszociális és spirituális tényezőket,</i>• <i>azon pszichológiai készségek alkalmazására, melyek elengedhetetlenül szükségesek a megfelelő betegvezetéshez, és a beteg minél teljesebb együttműködésének pszichológiai támogatásához,</i>• <i>a rákbetegséghez kapcsolódó érzelmi terhek elviselésében pszichés támogatást nyújtani,</i>• <i>krízishelyzeteket kezelni,</i>• <i>a rákbetegek családjának hatékony támogatást nyújtani,</i>• <i>a multidiszciplináris team tagjaként a lehető legeredményesebb ellátást nyújtani a team szakmai erőforrásainak leghatékonyabb felhasználásával,</i>• <i>a kompetenciájának határain kívül álló eseteket megfelelő további ellátásba irányítani (klinikai pszichológiai vagy pszichiátriai),</i>• <i>pszichológiai készségeket alkalmazni az elsődleges és másodlagos prevencióban,</i>			

- valamint saját érzelmi terheinek megfelelő kezelésére, és így a kiégés megelőzésére.

A tantárgy felvételéhez, illetve elsajátításához szükséges előtanulmányi feltétel(ek):

Orvosi kommunikáció, Orvos-egészségügyi szociológia, Orvosi pszichológia

A kurzus megindításának hallgatói létszámfeltételei (minimum, maximum), a hallgatók kiválasztásának módja:

3-6. év

minimum 10 fő

maximum 24 fő

A Neptun rendszeren keresztül történő jelentkezés.

A kurzusra történő jelentkezés módja:

A Neptun rendszeren keresztül.

A tárgy részletes tematikája:

(Az elméleti és gyakorlati oktatást órákra (hetekre) lebontva, sorszámozva külön-külön kell megadni, az előadók és a gyakorlati oktatók nevének feltüntetésével, megjelölve a vendégoktatókat. Mellékletben nem csatolható!

Vendégoktatókra vonatkozóan minden esetben szükséges CV csatolása!)

Gyakorlatok:

29. hét: Pszichoszociális onkológia fogalma, tárgyköre, feladatai, hazai és nemzetközi körkép. Kiemelt aktuális kutatási területek.
dr. Kegye Adrienne egyetemi tanársegéd, SE, Magatartástudományi Intézet
30. hét: A daganatos megbetegedés, mint magatartás orvoslási modell (biopszichoszociális modell és rendszerszemlélet, pszicho-neuro-immunológiai és pszicho-neuro-endokrinológiai modellek.) A rákbetegség, mint népegészségügyi probléma: kockázati tényezők - genetikai, magatartási - és a megelőzés lehetőségei.
dr. Kegye Adrienne egyetemi tanársegéd, SE, Magatartástudományi Intézet
31. hét: A rákbetegség, mint pszichotrauma és krízisállapot. A gyakori lelki jelenségek ismertetése. (E Kübler-Ross, veszteségek, halálfélelem...) Tipikus félelmek, veszteségélmények, elhárító mechanizmusok. A poszttraumás növekedés folyamata. Szűrés jelentősége.
dr. Kegye Adrienne egyetemi tanársegéd, SE, Magatartástudományi Intézet
32. hét: Leggyakoribb pszichés zavarok az onkológián (szorongás, Damoklész kardja-szindróma, depresszió, alkalmazkodási zavarok, stb.). Pszichiátria vonatkozások.
dr. Molnár Mária pszichiáter főorvos, Bács-Kiskun megyei Onkoradiológiai Központ
33. hét: A betegség és a kezelések okozta tünetek, várakozás kontroll vizsgálatokra.
dr. Kegye Adrienne egyetemi tanársegéd, SE, Magatartástudományi Intézet
34. hét: Hosszútávú túlélés, életmódváltoztatás, a társadalomba való re-integráció, munka újakezdése. Team munka jelentősége: orvos pszichológus együttműködés.
dr. Kovács Péter klinikai szakpszichológus, Országos Onkológiai Intézet
35. hét: Onkológiai esetek a mindennapi orvosi gyakorlatban: az onkológus orvos és a beteg találkozása.
dr. Lohinszky Júlia klinikai főorvos, SE, Belgyógyászati és Hematológiai Klinika
36. hét: A család szerepe. A gyermek, mint hozzátartozó. Érzékenyítő, ráhangolódást segítő film vetítése és megbeszélése.
dr. Mailáth Mónika pszichiáter-gyermekpszichiáter szakorvos, Debreceni Egyetem, Klinikai Központ, Onkológiai Klinika
37. hét: Amikor a gyermek beteg.
Földesi Enikő egyetemi tanársegéd, SE, Magatartástudományi Intézet
38. hét: A rákbetegek pszichoszociális ellátásának szintjei, az alkalmazott pszichológiai és pszichoterápiás modalitások és a komplementer terápiák, kombinálása, az onkológiai ellátásba való integrálása az aktuális hazai és nemzetközi irányelvek alapján.
dr. Kegye Adrienne egyetemi tanársegéd, SE, Magatartástudományi Intézet
39. hét: Team munka jelentősége: orvos pszichológus találkozó.
dr. Kovács Péter klinikai szakpszichológus, Országos Onkológiai Intézet

40. hét: A pszichoszociális onkológiában alkalmazott módszerek kiscsoportban való megismerése.
Workshop: gyógyító képzelet, méltóság terápia, MBCR.
Kanjó Nada szakpszichológus jelölt, Magyar Hospice Alapítvány
41. hét: A korai palliatív ellátás jelentősége.
dr. Kegye Adrienne egyetemi tanársegéd, SE, Magatartástudományi Intézet
42. hét: A kurzus zárása. Az áttekintést segítő film vetítése és megbeszélése.
dr. Kegye Adrienne egyetemi tanársegéd, SE, Magatartástudományi Intézet

Az adott tantárgy határterületi kérdéseit érintő egyéb tárgyak (kötelező és választható tárgyak egyaránt!). A tematikák lehetséges átfedései:

- ~ Pszichiátria
- ~ Belgyógyászat
- ~ Neurológia
- ~ Orvosi kommunikáció
- ~ Orvosi pszichológia
- ~ Alvásmedicina
- ~ Tanatológia
- ~ Onkológia
- ~ Sebészet
- ~ Fül-orr-gégészet
- ~ Nőgyógyászat
- ~ Urológia

A tantárgy sikeres elvégzéséhez szükséges speciális tanulmányi munka: -
(Pl. terepgyakorlat, kórlapelemzés, felmérés készítése, stb.)

A foglalkozásokon való részvétel követelményei és a távolmaradás pótlásának lehetősége:
A gyakorlatokon való aktív részvétel (legfeljebb három hiányzás).

A megszerzett ismeretek ellenőrzésének módja a szorgalmi időszakban:
(Pl. házi feladat, beszámoló, zárthelyi stb. témaköre és időpontja, pótlásuk és javításuk lehetősége.)

Minden hallgató az oktató által felajánlott és/vagy a hallgató által választott pszichoonkológiai témakörben három tudományos cikk alapján összefoglalót készít, amelynek célja az ismeretek mélyítése és a szakirodalmi feldolgozásokban a jártasság megszerzése.

A félév aláírásának követelményei:

A gyakorlatokon való aktív részvétel (legfeljebb három hiányzás).

A vizsga típusa:

Írásbeli, a tanulmány elkészítése.

Vizsgakövetelmények: -

(Elméleti vizsga esetén kérjük a tételsor megadását, gyakorlati vizsga esetén a vizsgáztatás témakörét és módját.)

Az osztályzat kialakításának módja és típusa:

(Az elméleti és gyakorlati vizsga beszámításának módja. Az évközi számonkérések eredményeink beszámítási módja.)

A tanulmány értékelése: háromfokozatú minősítés (kiválóan megfelelt - megfelelt - nem felelt meg).
A vizsgára történő jelentkezés módja: -
A vizsga megismétlésének lehetőségei: -
A tananyag elsajátításához felhasználható nyomtatott, elektronikus és online jegyzetek, tankönyvek, segédletek és szakirodalom (online anyag esetén html cím): <u>Kötelező irodalom:</u> Kegy A. (szerk.): Pszichoszociális onkológia, Zafír Press, Budapest, 2014. <u>Ajánlott irodalom:</u> Holland JC. et al.: Psycho-oncology 3rd ed. Oxford University Press, Oxford. 2015. Horti J, Riskó Á. (szerk.): Onkopszichológia a gyakorlatban 2. online kiadás. Budapest, 2017. http://mek.oszk.hu/16600/16625/pdf/16625_1.pdf Gerlinger L., Kovács P. (szerk.): Egy hajóban... Tisztelgő tanulmánykötet Riskó Ágnes születésnapjára. Medicina, Budapest, 2018.
A tárgyat meghirdető habilitált oktató (tantárgyfelelős) aláírása:
A gesztorintézet igazgatójának aláírása:
Beadás dátuma: 2020.03.10.; korrekció: 2020. 05. 11. Aktualizálás: 2021.06.06.

KÖVETELMÉNYRENDSZER

Semmelweis Egyetem, Általános Orvostudományi Kar A gesztorintézet (és az esetleges közreműködő intézetek) megnevezése: Szaknyelvi Intézet, MTA KOKI, SE Laboratóriumi Medicina Intézet
A tárgy neve: Scientific writing (Tudományos közlemény írása angol nyelven) Angol nyelven: Scientific writing Német nyelven: Wissenschaftliches Schreiben auf English Kreditértéke: 2 Heti óraszám: előadás: gyakorlat: <u>szeminárium: 2</u> Tantárgy típusa: kötelező kötelezően választható <u>szabadon választható</u>
Tanév: 2022/2023.
Tantárgy kódja: AOSNYE927_1M <i>(Új tárgy esetén Dékáni Hivatal tölti ki, jóváhagyást követően)</i>
Tantárgyfelelős neve: Dr. Fogarasi-Nuber Katalin Munkahelye, telefonos elérhetősége: Szaknyelvi Intézet (1094 Bp., Ferenc tér 15.), + 36-20-670-1330 Beosztása: igazgató Habilitációjának kelte és száma:
A tantárgy oktatásának célkitűzése, helye az orvostudományi képzés keretében: A Semmelweis Egyetem mint kutató- és elitegyetem hallgatóinak (elsősorban TDK hallgatóinak) bevezetése az angol nyelvű tudományírás szaknyelvi alapjaiba. A kurzus magas impakt faktorú nemzetközi folyóiratok reprezentatív közleményeinek mintáján mutatja be a tudományos közlemény egyes szerkezeti egységeire, valamint általánosságban a műfajokra jellemző szaknyelvet, és közvetlenül gyakoroltatja a hallgatókkal a magas színvonalú nemzetközi tudományírás technikáját.
A tárgy oktatásának helye (előadóterem, szemináriumi helyiség, stb. címe): Szaknyelvi Intézet (1094 Bp., Ferenc tér 15.)
A tárgy sikeres elvégzése milyen újabb kompetenciák megszerzését eredményezi: <ul style="list-style-type: none">- a tudományos közlemények típusainak ismerete- a tudományírás módszereinek tudatosítása (kutató és klinikus általi bevezetés)- a közleménytípusok (műfajok) szerkezetének ismerete- az egyes szerkezeti egységekre jellemző nyelvi jelenségek gazdag szóincstárának, kollokációinak ismerete
A tantárgy felvételéhez, illetve elsajátításához szükséges előtanulmányi feltétel(ek):- A kurzus megindításának hallgatói létszámfeltételei (minimum, maximum), a hallgatók kiválasztásának módja: A legkisebb hallgatói létszám: 5 A legmagasabb hallgató létszám: 20 A kurzust a FOK és a GYTK és a Doktori Iskola hallgatói számára is nyitva áll, mindhárom kar és a Doktori Iskola hallgatóinak közösen (egy helyszínen és egy időpontban) tartjuk, így a fenti létszámok mind a három kar hallgatóinak összlétszámára vonatkoznak. Nagy érdeklődés esetén (több mint 10 fő) elképzelhető egy csak ÁOK hallgatóinak tartott kurzus indítása a tanári, tantermi kapacitások és az órarend figyelembevételével.
A tárgy felvételének feltétele a TDK elnökének ajánlása.
A kurzusra történő jelentkezés módja: a Neptun-rendszeren keresztül
A tárgy részletes tematikája:

Orvosszakmai bevezetés:

1. hét: Bevezetés 1. Prof. Dr. Makara Gábor

2. hét: Bevezetés 2. Prof. Dr. Vásárhelyi Barna

Angol szaknyelvi képzés (Sirokmány Viktória):

3. hét: A tudományos közlemények típusai

Készségek: összefoglaló közlemények, esettanulmányok és klinikai vizsgálatok szaknyelvi jellemzőinek megismerése és elsajátítása

4. hét: Eredeti közlemények, az IMRaD szerkezet jellemzői

Készségek: cikkek jellemzőinek megismerése és elsajátítása

5. hét: Absztrakt és a bevezetés

Készségek: az absztrakt jellemzőinek megismerése és elsajátítása

A közlemények bevezetésében használt kifejezések megismerése és elsajátítása

6. hét: Szakirodalmi áttekintés

Készségek: A szakirodalmi áttekintésben használt kifejezések megismerése és elsajátítása

7. hét: A kutatás célkitűzése

Készségek: a kutatás céljának és területének megfogalmazása

8. hét: 1. dolgozat

9. hét: Anyag és módszerek

Készségek: Az Anyag és módszerek pontban használt kifejezések megismerése és elsajátítása

10. hét: Eredmények

Készségek: Statisztikai és egyéb elemzések eredményeinek ismertetésében használt kifejezések megismerése és elsajátítása

11. hét: Megvitatás – a köntörfalazás (hedging) módszere

Készségek: a köntörfalazás és a hipotézisre való reflektálás során alkalmazott kifejezések megismerése és elsajátítása

12. hét: Összefoglalás és hivatkozások

Készségek: a hedging módszereinek gyakorlása

13. hét: Mitől lesz jó a cím?

Készségek: jó, figyelemfelkeltő cím alkotása

14. hét: 2. dolgozat, értékelés, jegybeírás

Az adott tantárgy határterületi kérdéseit érintő egyéb tárgyak (kötelező és választható tárgyak egyaránt!). A tematikák lehetséges átfedései:-

A tantárgy sikeres elvégzéséhez szükséges speciális tanulmányi munka: -

A foglalkozásokon való részvétel követelményei és a távolmaradás pótlásának lehetősége:

Legfeljebb 3 hiányzás megengedett; ennél több hiányzás esetén a hallgató az oktatóval egyeztetett feladattal pótolhatja mulasztását (legfeljebb egy alkalommal); az a hallgató, aki a gyakorlati órák több, mint 25%-áról hiányzik, nem kaphat aláírást.

A megengedettnél több hiányzás esetén orvosi igazolás szükséges a tartós betegségről vagy kórházi kezelésről.

A megszerzett ismeretek ellenőrzésének módja a szorgalmi időszakban:

2 zárthelyi dolgozat (Zárthelyi dolgozatok (8., 14. hét)

Téma: az elvégzett tananyag

Pótlás és javítás: órán kívüli időpontban

A félév aláírásának követelményei:

Legfeljebb 3 hiányzás megengedett; ennél több hiányzás esetén a hallgató az oktatóval egyeztetett feladattal pótolhatja mulasztását (legfeljebb egy alkalommal); az a hallgató, aki a gyakorlati órák több, mint 25%-áról hiányzik, nem kaphat aláírást; aktív részvétel az órákon; mindkét zárthelyi dolgozat és legalább elégséges teljesítése.

A vizsga típusa: félévközi jegy

Vizsgakövetelmények: -

Az osztályzat kialakításának módja és típusa:

A zárthelyi dolgozatok (a javító dolgozatokkal együtt) és az órai munka alapján kapják a hallgatók a félév végi osztályzatot. Az elégtelen zárthelyi dolgozatot meg kell ismételni – az ilyen hallgatóknak az elégtelen jegye is beleszámít a félév végi osztályzatba. A zárthelyi dolgozatok értékelése:

0–50% = elégtelen (1)

51–60% = elégséges (2)

61–75% = közepes (3)

76–89% = jó (4)

90–100% = jeles (5)

A vizsgára történő jelentkezés módja:-

A vizsga megismétlésének lehetőségei:-

A tananyag elsajátításához felhasználható nyomtatott, elektronikus és online jegyzetek, tankönyvek, segédletek és szakirodalom (online anyag esetén html cím):

A Szaknyelvi Intézet szaknyelvoktatói által szerkesztett tananyag, magas impakt faktorú nemzetközi folyóiratok reprezentatív tudományos közleményei.

A tárgyat meghirdető habilitált oktató (tantárgyfelelős) aláírása:

A gesztorintézet igazgatójának aláírása:

Beadás dátuma: 2020. 05. 15.

KÖVETELMÉNYRENDSZER

<p>Semmelweis Egyetem, Általános Orvostudományi Kar A gesztorintézet (és az esetleges közreműködő intézetek) megnevezése: Genetikai Sejt és Immunbiológiai Intézet</p>
<p>A tárgy neve: SEJTALKOTÓK GENETIKÁJA Angol nyelven: GENETCS of CELL ORGANELLES Német nyelven: - Kreditértéke: 2 Heti óraszám: 2 előadás: 2 gyakorlat: szeminárium: Tantárgy típusa: kötelező kötelezően választható <u>szabadon választható</u></p>
<p>Tanév: 22/23</p>
<p>Tantárgy kódja: AOSGEN995_1M <i>(Új tárgy esetén Dékáni Hivatal tölti ki, jóváhagyást követően)</i></p>
<p>Tantárgyfelelős neve: Dr. Hegyesi Hargita Munkahelye, telefonos elérhetősége: Genetikai Sejt és Immunbiológiai Intézet, 56326 Beosztása: egyetemi docens Habilitációjának kelte és száma: 01/2017</p>
<p>A tantárgy oktatásának célkitűzése, helye az orvostudományi képzés keretében: Monogénes öröklődő betegségek genetikai hátterének részletes feltárása és összekapcsolása a sejtalkotók működésével. Patomechanizmusok tisztázása új genetikai markerek és terápiás lehetőségek tárgyalása. Szintetizáló kurzus, külön tanult tantárgyi ismeretek összehangolására helyezük a hangsúlyt.</p>
<p>A tárgy oktatásának helye (előadóterem, szemináriumi helyiség, stb. címe): Csaba György (E20) terem NET épület Nagyváradi tér 4</p>
<p>A tárgy sikeres elvégzése milyen kompetenciák megszerzését eredményezi: Komplex szemlélet kialakítása, a betegségek genetikai hátterének ismeretében a modern terápiás lehetőségek megismerése. Legújabb genetikai vizsgálatok, eredmények értelmezése, a bonyolultság befogadása.</p>
<p>A tantárgy felvételéhez, illetve elsajátításához szükséges előtanulmányi feltétel(ek): Sejtten kollokvium</p>
<p>A kurzus megindításának hallgatói létszámfeltételei (minimum, maximum), a hallgatók kiválasztásának módja: -</p>
<p>A kurzusra történő jelentkezés módja: Neptun</p>

A tárgy részletes tematikája:

(Az elméleti és gyakorlati oktatást órákra (hetekre) lebontva, sorszámozva külön-külön kell megadni, az előadók és a gyakorlati oktatók nevének feltüntetésével, megjelölve a vendégoktatókat.

Mellékletben nem csatolható!

Vendégoktatókra vonatkozóan minden esetben szükséges CV csatolása!)

1. Bevezetés: A sejt felépítése, fehérjehálózatok.
2. Sejtmag: a kromatin átrendeződése; kapcsolódó betegségek
3. Sejtmagmembrán: transzport és zavarának genetikai háttere
4. Endoplazmás retikulum I: az endoplazmás retikulum stressz szerepe az anyagcsere-betegségekben
5. Endoplazmás retikulum II: a glikoziláció veleszületett rendellenességei
6. Lizoszomális betegségek I: gangliosidosis
7. Lizoszomális betegségek II: oligosaccharidosis, mucopolysaccharidosis, mucopolipidosis
8. Peroxiszóma: Zellweger szindróma
9. Mitokondriális öröklődés: LHON
10. Melanoszóma képződése és hibái (klasszikus és nem klasszikus albinizmus)
11. Citoszkeleton betegségek genetikai, genomikai háttere
12. Ciliopáthiák
13. Sejtöregedés genetikai háttere
14. Szintetikus sejt
15. Összefoglalás

Előadó: Dr. Hegyesi Hargita

Az adott tantárgy határterületi kérdéseit érintő egyéb tárgyak (kötelező és választható tárgyak egyaránt!). A tematikák lehetséges átfedései:

Az ismeretek szintéziséhez szükség lehet a már korábban kötelezően tanult stúdiumok anyagára.

A molekuláris sejtbiológia 1-2 nagyon részletesen tanítja a sejtben működő molekuláris útvonalakat, hangsúlyos a részletes biokémiai folyamatok tanítása. Átfedés a két tantárgy között az endoplazmás retikulum stresszválasza és az öregedés biokémiája között lehetséges, de itt is csak részleges.

A sejtalkotók genetikája tantárgy az adott sejtalkotó evolúciójából kiinduló belső kompartmentalizációból építi fel az órát, egyes ismert mutációkból adódó genetikai betegségeket tárgyal, a konkrét modern diagnosztikán át a terápiás lehetőségeikig. Az átfedések inkább hasznosak, mint kompetitívek.

A genetika és genomika tantárgyban 3 előadás tárgyalja a monogénes betegségeket, a választható tantárgy azt tudja hangsúlyozni ami ott a tematikából idő hiányában kimarad.

A tantárgy sikeres elvégzéséhez szükséges speciális tanulmányi munka:

(Pl. terepgyakorlat, kórlapelemzés, felmérés készítése, stb.)

-

A foglalkozásokon való részvétel követelményei és a távolmaradás pótlásának lehetősége:

online Zoom konzultáció

A megszerzett ismeretek ellenőrzésének módja a szorgalmi időszakban:

(Pl. házi feladat, beszámoló, zárthelyi stb. témaköre és időpontja, pótlásuk és javításuk lehetősége.)

-

A félév aláírásának követelményei:

részvétel az előadások 66%-án

A vizsga típusa:

írásbeli moodle teszt, maximum 50 pont (45 perc)

Vizsgakövetelmények:

(Elméleti vizsga esetén kérjük a tételsor megadását, gyakorlati vizsga esetén a vizsgáztatás témakörét és módját.)

lásd a MOODLE felületen a kurzus hirdetésének félévében

Vizsgatematika (tételek):

A fehérjekölcsönhatások szerepe a betegségekben, a fehérje-DNS kölcsönhatás, a fehérje hibás feltekeredése, a fehérje-fehérje kölcsönhatás hibája (példa a Von Hippel-Lindau-szindróma (VHL)).

Nem kívánt fehérjekölcsönhatások (például a Huntington-kór).

Kórokozó-gazda fehérjekölcsönhatások (példa: HPV fertőzés).

Fehérjehálózatok, adatbázisok: KEGG, REACTOM, SMPDB, NetPath.

Azonos topológiájú helyhez asszociáló doméneken (TAD) keresztül kapcsolódó gének. A kromatin feltekeredési zavarai és ennek sejtspecificitása. Például az EPHA4, PAX3, KCNJ2 gének mutációi, alternatív kifejeződés és a Cooks-szindróma.

Az amiotróf laterális szklerózis (ALS) és a frontotemporális degeneráció (FTD) kapcsolata a sejtmagtranszporttal, dipeptid ismétlődő fehérjék jelentősége és társulása neurológiai betegségekkel (például az MND motor neuron disease), mutáció azonosítás.

Intramembránok evolúciója, fehérjeszintézis és -hajtogatás hibái. Az endoplazmatikus retikulum stressz szerepe a kollagénszintézisben. A kollagénszintézis hibáiból adódó betegségek jellemzése. Stickler szindróma.

Glikolizáció; N-glycanase 1 hiány.

A lizoszóma evolúciója, vezikuláris transzport, lizoszómális tárolási betegségek, GM1 típus 1 és 2.

Tay–Sachs, Gaucher és Niemann–Pick betegség, mucopolipidosis IV, miért gyakoribbak az Askenázi populációban? Heterozigóta szűrés.

Egy gén, sokféle betegség az anyagcsere útvonalakban: humánspecifikus C-vitamin szintézis képtelenség.

Peroxiszóma kialakulása, sejt- és szövetspecificitás, peroxiszómális stressz inter-organelláris kommunikáció, Zellweger betegség.

A mitokondrium sejtalkotóvá válásának története, nyereségek és veszteségek. Mitokondriális genom, mitokondriális öröklődés, mitokondriális Éva. Betegségek: LHON, POLG1, Alpers szindróma, mutációk, molekuláris patológia.

Mi a közös a fenilketonúriában és az albinizmusban? OCA gének, BLOC komplex fehérjék, melaninszintézis és -transzport. Mi a következménye a tirozináz hibás működésének? Genetikai diagnózis.

A citoszkeleton összetettsége, kapcsolat a belső és külső környezettel. Izomdisztrófiák, gének, mutációtípusok, terápiák (Duchenne, Becker).

Az APC protein helye és működése, sejtkepcsoló struktúrák, sporadikus és örökletes vastagbélrák-hajlam, mutációk, genomszűrés.

Mely sejtjeinken van csilló? Melyeken módosult? Ciliopátiák, a monogénestől a komplex betegségekig. Bardet-Biedl-szindróma, Joubert-szindróma, Meckel-szindróma, nephronophthisis retina dystrophiával vagy anélkül, ciliopáthia genetikai panel vizsgálat.

Az öregedés sejtszintű követése, tudományos módszerek és megfigyelések, szenescencia, az öregedés genetikája.

Rekombináns DNS, a mesterséges szekvenciától a szintetikus sejtig: hogyan történt, merre tart?

Az osztályzat kialakításának módja és típusa:

(Az elméleti és gyakorlati vizsga beszámításának módja. Az évközi számonkérések eredményeink beszámítási módja.)

1-25 = 1 elégtelen
26-30 = 2 elégséges
31-37 = 3 közepes
38-43 = 4 jó
44-50 = 5 jeles

A vizsgára történő jelentkezés módja:
Neptun

A vizsga megismétlésének lehetőségei:
TKVSZ szerint

A tananyag elsajátításához felhasználható nyomtatott, elektronikus és online jegyzetek, tankönyvek, segédletek és szakirodalom (online anyag esetén html cím):

Andrew Read and Dian Donnai: New clinical Genetics 4th edition
Az előadások anyaga a semmelweis MOODLE felületen letölthető

A tárgyat meghirdető habilitált oktató (tantárgyfelelős) aláírása:



Dr, Hegyesi Hargita

A gesztorintézet igazgatójának aláírása:



Dr. Buzás Edit

Beadás dátuma:

2022. március 30.

javítás: 2022. május.10.

KÖVETELMÉNYRENDSZER

Semmelweis Egyetem, Általános Orvostudományi Kar A gesztorintézet (és az esetleges közreműködő intézetek) megnevezése: SE Magatartástudományi Intézet
A tárgy neve: Stresszkezelés elmélete és gyakorlata Angol nyelven: Theory and practice of stress management Német nyelven: Theorie und Praxis der Stressbewältigung Kreditértéke: : 2 kredit Heti óraszám: 2 előadás: 0 gyakorlat: 2 szeminárium: 0 Tantárgy típusa: szabadon választható
Tanév: 2022/2023.
Tantárgy kódja: AOSMAG981_1M <i>(Új tárgy esetén Dékáni Hivatal tölti ki, jóváhagyást követően)</i>
Tantárgyfelelős neve: Dr. Kovács József MTA doktora Munkahelye, telefonos elérhetősége: SE Magatartástudományi Intézet tel: (1) 210 2953 Beosztása: egyetemi tanár Habilitációjának kelte és száma: habil. okl. száma: 231 kelte: 2006.05.26.
A tantárgy oktatásának célkitűzése, helye az orvostudományi képzés keretében: A szomatikus és pszichés megbetegedések kialakulásában és lefolyásában, az önkárosító magatartásformák (addikciók, érzelmi evés) fenntartásában gyakran fontos szerepet játszik a stressz, ezért számos szakmai irányelv (pl. kardiológia, pszichiátria) javasolja a kezelés részeként a stresszcsökkentést. Az egészségügyi dolgozókat magukat kiemelten veszélyezteteti a stressz. Ezért minden orvos számára fontos, hogy ismerje és alkalmazni tudja, illetve adott esetben pácienseinek elmagyarázza a mindennapokban jól alkalmazható stresszkezelési technikákat, és szükség esetén javaslatot tudjon tenni valamely magatartásorvoslási programban való részvételre. A kurzus egy nemzetközileg széles körben alkalmazott, bizonyítottan hatékony magatartásorvoslási modell programon alapul (Williams Életkézszségek (WÉK) Program, www.eletkeszssegek.hu , mely a mindennapokban alkalmazható stresszkezelő és kommunikációs technikák megismerését és készség szintű elsajátítását teszi lehetővé, melyek alkalmazásával csökkenthetők a testi és lelki feszültségek, javulnak a konfliktuskezelő készségek és hatékonyabbá válik a kommunikáció. Ezen ismeretek hozzájárulnak a betegek magas színvonalú, korszerű ellátásához.
A tárgy oktatásának helye (előadóterem, szemináriumi helyiség, stb. címe): szemináriumi helyiség (félév elején egyeztetve)
A tárgy sikeres elvégzése milyen kompetenciák megszerzését eredményezi: A hallgatók megismerik a stressz élettani és pszichológiai alapjait, hatékony stresszkezelő módszereket sajátítanak el, amely mind az egyetem, mind az orvosi munka és a mindennapi élet során a gyakorlatban is jól hasznosíthatóak. Megküzdési stratégiák, kommunikációs készségük, konfliktuskezelő technikáik és személyes hatékonyságuk fejlődik, melyek az orvosi hivatás gyakorlása során mind a betegekkel való együttműködésben, mind a team munka során, mind a kiegészítő megelőzésében kiemelt jelentőséggel bírnak. A foglalkozások kiscsoportos, tréningjellegű módszere a csoportban dolgozás készségét erősíti, és hozzájárul az orvostanhallgatók hivatás-személyiségének fejlesztéséhez.
A tantárgy felvételéhez, illetve elsajátításához szükséges előtanulmányi feltétel(ek): Nincsenek ilyenek.
A kurzus megindításának hallgatói létszámfeltételei (minimum, maximum), a hallgatók kiválasztásának módja:

A legkisebb hallgatói létszám: 8 fő
A legmagasabb hallgató létszám: 15 fő
A hallgatók kiválasztásának módja: jelentkezési sorrend

A kurzusra történő jelentkezés módja:

Neptun rendszeren keresztül.

A tárgy részletes tematikája:

A tárgy tematikája:

A kurzus kiscsoportos, problémaorientált gyakorlatok keretében zajlik, ahol a résztvevőknek lehetőségük nyílik olyan alapvető stresszkezelő készségek megismerésére, elsajátítására, begyakorlására, melyeket az egyetemi tanulmányok és az orvosi hivatás gyakorlása során, valamint a mindennapi élet számos egyéb területén sikerrel alkalmazhatnak.

A kurzus gyakorlatait **hetente, alkalmanként 2 tanórán** tartjuk. A kurzus tematikájában felhasználja a Williams LifeSkills® Életkészségek Program segédanyagait és módszertanát, a szerzők engedélyével.

A tárgy tematikája (hetekre bontva):

1. Bevezetés. A stressz fogalma. A stressz élettani alapjai.
2. A problémák megfogalmazása. Gondolataink és érzéseink tudatosítása, naplójegyzet technika
3. Naplójegyzet technika. Stresszhelyzetek elemzése. Célkitűzés, döntéshozatal.
4. Feszültséglevezető technikák.
5. Feszültséglevezető technikák, relaxáció.
6. Kreatív problémamegoldás. Önérvényesítő viselkedés. Kérések megfogalmazása.
7. Önérvényesítő viselkedés. Kérések megfogalmazása. Hogyan mondjunk „nem”-et.
8. Hatékony beszéd, kommunikációs technikák. Figyelmes meghallgatás.
9. Empátia csoportokkal.
10. Empátia egyénekkel.
11. A személyes hatékonyság fejlesztése. Időbeosztás.
12. Az egyetemi tanulmányok, az orvosi hivatás, a betegellátás során előforduló gyakori stresszhelyzetek és kezelésük.
13. Prioritások megfogalmazása. Tanult készségek áttekintése.
14. Összefoglalás, visszajelzések. A tanultak írásbeli számonkérése.

A tárgy keretében előadás nincs, a kurzust egy gyakorlatvezető viszi végig.

A képzésre jogosult oktatók mindannyian a SE Magatartástudományi Intézetének oktatói, az adott félévben egyéb feladataik függvényében tudják a kurzust megtartani.

Oktatóink név szerint: Czeglédi Edit Andrea PhD; Sándor Imola klinikai szakpszichológus, Dr. Stauder Adrienne PhD, Zana Ágnes PhD

Az adott tantárgy határterületi kérdéseit érintő egyéb tárgyak (kötelező és választható tárgyak egyaránt!). A tematikák lehetséges átfedései:

Orvosi kommunikáció, orvosi pszichológia, HuMánia pályaszocializációs műhely, pszichoszomatika elmélete és gyakorlata. A stresszkezelés kurzuson elsajátított, begyakorolt készségek egyes vonatkozásai, illetve azok elméleti alapjai részben a felsorolt kurzusokon is szóba kerülnek.

A tantárgy sikeres elvégzéséhez szükséges speciális tanulmányi munka:

(Pl. terepgyakorlat, kórlapelemzés, felmérés készítése, stb.)

Gyakorlatokon való aktív részvétel. A kiadott feladatok teljesítése a kurzuson (egyéni, kiscsoportos és nagycsoportos feladatok). Házi feladatok elvégzése (írásbeli feladatok kiadott segédanyagok alapján, kommunikációs feladatok, relaxáció gyakorlás).

A foglalkozásokon való részvétel követelményei és a távolmaradás pótlásának lehetősége:

A gyakorlatokon való részvételtől jelenléti ív vezetése. A tantárgy óráinak 75%-án való részvétel. Pótlásra nincs lehetőség.

<p>A megszerzett ismeretek ellenőrzésének módja a szorgalmi időszakban: (Pl. házi feladat, beszámoló, zárthelyi stb. témaköre és időpontja, pótlásuk és javításuk lehetősége.) Írásbeli feladatok teljesítése a kurzuson kiadott segédanyagok alapján. Házi feladatokról szóbeli beszámoló a gyakorlatokon.</p>
<p>A félév aláírásának követelményei: A tantárgy óráinak 75%-án való részvétel. A foglalkozásokon kiadott gyakorlatok elvégzése és írásbeli feladatok teljesítése. Írásbeli záródolgozat sikeres teljesítése.</p>
<p>A vizsga típusa: Gyakorlati jegy</p>
<p>Vizsgakövetelmények: Gyakorlati jegy – a gyakorlatok teljesítése és az írásbeli számonkérés eredménye alapján. Az írásbeli számonkérés anyagát a foglalkozásokon elhangzott ismeretek (lásd tematika), a jegyzet és a kötelező irodalom anyaga képezik.</p>
<p>Az osztályzat kialakításának módja és típusa: Gyakorlati jegy – a gyakorlatok teljesítése és az írásbeli számonkérés eredménye együttesen kerül értékelésre.</p>
<p>A vizsgára történő jelentkezés módja: gyakorlati jegy, így nincs vizsgára jelentkezés</p>
<p>A vizsga megismétlésének lehetőségei: nem releváns</p>
<p>A tananyag elsajátításához felhasználható nyomtatott, elektronikus és online jegyzetek, tankönyvek, segédletek és szakirodalom (online anyag esetén html cím): Kötelező irodalom: Williams Életkézségek munkafüzet Stauder A: Stresszkezelés in Kállai, Varga, Oláh (szerk): Egészségpszichológia a gyakorlatban. Medicina, 2007, 153-278. oldal Ajánlott irodalom: Ciarrochi, Joseph, Forgas, Joseph P., Mayer, John D.: Az érzelmi intelligencia a mindennapi életben. Kairosz Kiadó, 2001. Oakwood, Alexander: Mikor mondjunk nem-et és hogyan. Bagolyvár Kiadó, 1996. Williams, Redford & Williams, Virginia: In Control: Handle Any Situation. Rodale, 2006.</p>
<p>A tárgyat meghirdető habilitált oktató (tantárgyfelelős) aláírása:</p>
<p>A gesztorintézet igazgatójának aláírása:</p>
<p>Beadás dátuma:</p>

KÖVETELMÉNYRENDSZER

Semmelweis Egyetem, Általános Orvostudományi Kar A gesztorintézet (és az esetleges közreműködő intézetek) megnevezése: Biofizikai és Sugárbiológiai Intézet			
A tárgy neve: Sugárbaesetek orvosi-biofizikai vonatkozásai			
Angol nyelven: Medical-biophysical aspects of radiological accidents			
Német nyelven: Medizinische-biophysische Aspekte der radiologischen Unfälle			
Kreditértéke: 2			
Heti óraszám: 2	előadás: 0	gyakorlat: 0	szeminárium: 2
Tantárgy típusa: kötelező	kötelezően választható	szabadon választható	
Tanév: 2022/2023 II. félév			
Tantárgy kódja: AOSFIZ997_1M <i>(Új tárgy esetén Dékáni Hivatal tölti ki, jóváhagyást követően)</i>			
Tantárgyfelelős neve: Dr. Kellermayer Miklós Sándor Zoltán			
Munkahelye, telefonos elérhetősége: SE-EOK Biofizikai és Sugárbiológiai Intézet, +36 1 459 1500 / 60200			
Beosztása: egyetemi tanár, intézetigazgató, dékán			
Habilitációjának kelte és száma: 2004 PTE ÁOK 7/2004/habil			
A tantárgy oktatásának célkitűzése, helye az orvostudományi képzés keretében: Az ember a természetes környezetében, illetve számos orvosi diagnosztikai és terápiás eljárásnál ionizáló sugárzásnak van kitéve. A sugárhatás kockázatainak mélyebb megértése a kötelező Orvosi Biofizika tantárgy előadásainak és gyakorlatainak keretében szerzett ismeretanyaggal maradéktalanul nem lehetséges. A kurzus célja a múltban történt jelentős sugárbaesetek ismertetése és azok orvosi releváns tanulságainak bemutatása, mely hozzásegíti a hallgatót a sugárbetegség felismeréséhez, megértéséhez. Iránymutatást nyújt továbbá a súlyos sugárkárosodás megelőzéséhez, illetve ismerteti a dozimetria fontosságát.			
A tárgy oktatásának helye (előadóterem, szemináriumi helyiség, stb. címe): Az Elméleti Orvostudományi Központ Biofizikai és Sugárbiológiai Intézet számítógépes gyakorló termeinek egyike (AOFIZ-1 – 6); 1094 Budapest, Tűzoltó u. 37-47.			
A tárgy sikeres elvégzése milyen kompetenciák megszerzését eredményezi: Korszerű ismeretek megszerzése a dozimetria területén, az ionizáló sugárzások biológiai hatásainak tekintetében, illetve a sugárbetegségek menedzselése terén. Remek alap olyan hallgatók számára, akik később olyan – sugárveszélyes - munkahelyen kívánnak dolgozni, ahol a munkavégzéshez alap- vagy bővített fokozatú sugárvédelmi képesítés megszerzése is szükséges.			
A tantárgy felvételéhez, illetve elsajátításához szükséges előtanulmányi feltétel(ek): Orvosi Biofizika I.			
A kurzus megindításának hallgatói létszámfeltételei (minimum, maximum), a hallgatók kiválasztásának módja: Minimum 4 fő, maximum 20 fő.			
A kurzusra történő jelentkezés módja: A Neptun rendszerben történik.			
A tárgy részletes tematikája:			

(Az elméleti és gyakorlati oktatást órákra (hetekre) lebontva, sorszámozva külön-külön kell megadni, az előadók és a gyakorlati oktatók nevének feltüntetésével, megjelölve a vendégoktatókat.

Mellékletben nem csatolható!

Vendégoktatókra vonatkozóan minden esetben szükséges CV csatolása!

1. hét: Biológiai kockázatok a sugárátalom kapcsán. Dr. Kiss Balázs
2. hét: Fizikai és biológiai dozimetria. Dr. Kiss Balázs
3. hét: Gyilkos sugárterápia: balesetek a Therac-25 besugárzóval. Dr. Kiss Balázs
4. hét: A magára hagyott besugárzó: katasztrófa Goiania-ban. Dr. Kiss Balázs
5. hét: Túldozírozott sugárterápia. Dr. Kiss Balázs
6. hét: Elárvult és lopott sugárforrás okozta balesetek. Dr. Kiss Balázs
7. hét: Ipari radiográfiai sugárforrások által okozott balesetek. Dr. Kiss Balázs
8. hét: Ipari gamma-sterilizálók által okozott balesetek. Dr. Kiss Balázs
9. hét: Sugár-balesetek tudományos kutatómunka közben. Dr. Kiss Balázs
10. hét: „Kritikus tömeg”-balesetek nukleáris üzemanyag-reprocesszáló üzemekben. Dr. Kiss Balázs
11. hét: A csernobili reaktor-baleset és tanulságai. Dr. Kiss Balázs
12. hét: A fukushimai reaktor-baleset és tanulságai. Összefoglalás. Dr. Kiss Balázs
13. hét: Tesztvizsga. Dr. Kiss Balázs

Az adott tantárgy határterületi kérdéseit érintő egyéb tárgyak (kötelező és választható tárgyak egyaránt!). A tematikák lehetséges átfedései:

Kötelező tárgyak:

Orvosi Biofizika I.: Atommag, radioaktivitás, magsugárzások. A magsugárzások anyaggal való kölcsönhatásai. Dozimetria, sugárvédelem. Nukleáris mérés-technika. A nukleáris medicina főbb problémái. A radioaktív sugárzás az orvosi gyakorlatban.

Orvosi Biofizika II.: Röntgensugárzás előállítása, tulajdonságai, diagnosztikai alkalmazásai.

Patológia I.-II.: Necrosis.

Orvosi Képzéskutatás: Nukleáris Medicina.

Ideggyógyászat és idegsebészet: Az ionizáló sugárzás által kiváltott neurológiai kórképek.

Onkológia és helyreállító plasztikai sebészet: Sugárterápiás eljárások és azok mellékhatásai.

Belgyógyászat II.: Haematológiai betegségek.

Kötelezően választható tárgyak:

TDK munka: Kísérlettervezés, műszer kalibrációjának fontossága, beteg utánkövetésének fontossága.

Klinikai hematológia: Össejttranszplantáció súlyos sugárbetegségben.

Katasztrófamedicina: A polgári lakosság védelmének alapjai.

A tantárgy sikeres elvégzéséhez szükséges speciális tanulmányi munka:

(Pl. terepgyakorlat, kórlapelemzés, felmérés készítése, stb.)

Nincs ilyen.

A foglalkozásokon való részvétel követelményei és a távolmaradás pótlásának lehetősége:

Az órák legalább 75%-ának igazolt látogatása szükséges az aláíráshoz. Pótlás egyéni egyeztetés alapján lehetséges.

A megszerzett ismeretek ellenőrzésének módja a szorgalmi időszakban:

(Pl. házi feladat, beszámoló, zárthelyi stb. témaköre és időpontja, pótlásuk és javításuk lehetősége.)

Ilyet nem tartunk.

A félév aláírásának követelményei:

Az órák legalább 75%-ának igazolt látogatása a feltétele az aláírásnak.

A vizsga típusa:

Írásbeli tesztvizsga (Moodle platformon).

Vizsgakövetelmények:

(Elméleti vizsga esetén kérjük a tételsor megadását, gyakorlati vizsga esetén a vizsgáztatás témakörét és módját.)

<p>A vizsgakérdések a gyakorlatokon elhangzott anyagból kerülnek összeállításra igaz/hamis, többszörös választásos, egyszerű szöveg/ábrakiegészítés, illetve néhány szavas nyitott kérdések formájában.</p>
<p>Az osztályzat kialakításának módja és típusa: <i>(Az elméleti és gyakorlati vizsga beszámításának módja. Az évközi számonkérések eredményeink beszámítási módja.)</i> A tesztvizsga érdemjegye képezi az osztályzatot.</p>
<p>A vizsgára történő jelentkezés módja: Jelenlét a tesztvizsga írásakor (13. hét).</p>
<p>A vizsga megismétlésének lehetőségei: A Tanulmányi és Vizsgaszabályzat szerint.</p>
<p>A tananyag elsajátításához felhasználható nyomtatott, elektronikus és online jegyzetek, tankönyvek, segédletek és szakirodalom (online anyag esetén html cím): https://www-pub.iaea.org/MTCD/Publications/</p>
<p>A tárgyat meghirdető habilitált oktató (tantárgyfelelős) aláírása:</p>
<p>A gesztorintézet igazgatójának aláírása:</p>
<p>Beadás dátuma: 2022. május 02.</p>

KÖVETELMÉNYRENDSZER

Semmelweis Egyetem, Általános Orvostudományi Kar A gesztorintézet (és az esetleges közreműködő intézetek) megnevezése: Anatómiai, Szövet- és Fejlődéstani Intézet
A tárgy neve: Rendszerszintű idegtudomány I. Bevezetés a rendszer-neurobiológiába. Neuronális genom-analízis és proteomika Angol nyelven: Systems Neuroscience I. Systems Biology: Neuronal genomics and proteomics Német nyelven: Kreditértéke: 2 Heti óraszám: 28 előadás: 0 gyakorlat: 3 szeminárium: 25 Tantárgy típusa: kötelező kötelezően választható <u>szabadon választható</u>
Tanév: 2022/2023. tanév II. félév
Tantárgy kódja: AOSANT560_1A <i>(Új tárgy esetén Dékáni Hivatal tölti ki, jóváhagyást követően)</i>
Tantárgyfelelős neve: Dr. Gerber Gábor Munkahelye, telefonos elérhetősége: 53653 Beosztása: általános igazgatóhelyettes Habilitációjának kelte és száma: 04/2019
A tantárgy oktatásának célkitűzése, helye az orvosképzés kurrikulumában: A biológiai funkciók rendszerbiológiai megközelítésének áttekintése. Nagyáteresztőképességű módszerek bemutatása: új generációs szekvenálás, proteomika, protein tömeg spektrometria és az adatelemzés újfajta módszerei. Transzkriptom elemzés egysejt szinten. A tudomány ellenőrzés FDA iniciatívája.
A tárgy oktatásának helye (előadóterem, szemináriumi helyiség, stb. címe): könyvtár terem, Anatómiai, Szövet- és Fejlődéstani Intézet
A tárgy sikeres elvégzése milyen kompetenciák megszerzését eredményezi:
A tantárgy felvételéhez, illetve elsajátításához szükséges előtanulmányi feltétel(ek): Előfeltételi tárgyak: Genetika és genomika, Molekuláris sejtbiológia és Bioinformatika és genomanalízis. Legalább 3-as kreditekkel súlyozott tanulmányi átlag az utolsó félévben.
A kurzus megindításának hallgatói létszámfeltételei (minimum, maximum), a hallgatók kiválasztásának módja: min. 5, max. 7, feltételek teljesítésétől függően a jelentkezés sorrendjében
A kurzusra történő jelentkezés módja: Neptun
A tárgy részletes tematikája: <i>(Az elméleti és gyakorlati oktatást órákra (hetekre) lebontva, sorszámozva külön-külön kell megadni, az előadók és a gyakorlati oktatók nevének feltüntetésével, megjelölve a vendégokatokat. Mellékletben nem csatolható! Vendégoktatókra vonatkozóan minden esetben szükséges CV csatolása!)</i>
Juhász Gábor, DSc vendégoktató

Elméleti órák tematikája:

1. óra: Bevezetés a rendszerbiológiába I.
2. óra: Bevezetés a rendszerbiológiába II.
3. óra: Bevezetés a rendszerbiológiába III.
4. óra: Személyre szabott medicina I.
5. óra: Személyre szabott medicina II.
6. óra: Változó látásmód, a fenotípus újrafogalmazása I.
7. óra: Változó látásmód, a fenotípus újrafogalmazása II.
8. óra: Változó látásmód, a fenotípus újrafogalmazása III.
9. óra: Változó látásmód, a fenotípus újrafogalmazása IV.
10. óra: Változó látásmód, a fenotípus újrafogalmazása V.
11. óra: A genomika és proteomika módszerei I.
12. óra: A genomika és proteomika módszerei II.
13. óra: A genomika és proteomika módszerei III.
14. óra: A genomika és proteomika módszerei IV.
15. óra: A genomika és proteomika módszerei V.
16. óra: A tudomány szabályozása I.
17. óra: A tudomány szabályozása II.
18. óra: Az orvostudomány küszöbön álló forradalma I.
19. óra: Az orvostudomány küszöbön álló forradalma II.
20. óra: Az orvostudomány küszöbön álló forradalma III.
21. Óra: Diákok prezentációi, megbeszélés I.
22. Óra: Diákok prezentációi, megbeszélés II.
23. Óra: Diákok prezentációi, megbeszélés III.
24. Óra: Teszt írás
25. Óra: Teszt írás

Gyakorlati órák tematikája:

1. óra.: Nagy áteresztésű proteom és genom analízis módszerek I.
2. óra.: Nagy áteresztésű proteom és genom analízis módszerek II.
3. óra.: Nagy áteresztésű proteom és genom analízis módszerek III.

Konzultációk rendje: egyénileg, az egyes témák előadóival történő személyes egyeztetés szerint

Az adott tantárgy határterületi kérdéseit érintő egyéb tárgyak (kötelező és választható tárgyak egyaránt!). A tematikák lehetséges átfedései:

A tantárgy sikeres elvégzéséhez szükséges speciális tanulmányi munka:

(Pl. terepgyakorlat, kórlapelemzés, felmérés készítése, stb.)

A foglalkozásokon való részvétel követelményei és a távolmaradás pótlásának lehetősége:

Összes elfogadható hiányzás száma az összóraszám 25%-a. A pótlás módja a közreadott előadások anyagainak elsajátításával, konzultációval.

A megszerzett ismeretek ellenőrzésének módja a szorgalmi időszakban:

(Pl. házi feladat, beszámoló, zárthelyi stb. témaköre és időpontja, pótlásuk és javításuk lehetősége.)

A tárgy anyagából a számonkérés a héten az utolsó tanítási napon történik.

A félév aláírásának követelményei:

Eredményes írásbeli teszt

A vizsga típusa:

kollokvium

Vizsgakövetelmények:

(Elméleti vizsga esetén kérjük a tételsor megadását, gyakorlati vizsga esetén a vizsgáztatás témakörét és módját.)

Az órán elhangzott anyag. Az órák írásos tematikája a kurzus meghirdetésétől elérhető a honlapon.

Az osztályzat kialakításának módja és típusa:

(Az elméleti és gyakorlati vizsga beszámításának módja. Az évközi számonkérések eredményeink beszámítási módja.)

Az értékelés pontozással történik, 0-50% elégtelen, 51-60% elégséges, 61-75% közepes, 76-90% jó, 90% fölött jeles.

A vizsgára történő jelentkezés módja:
Neptun

A vizsga megismétlésének lehetőségei:
két alkalom a tanárral egyeztetett időpontban

A tananyag elsajátításához felhasználható nyomtatott, elektronikus és online jegyzetek, tankönyvek, segédletek és szakirodalom (online anyag esetén html cím):

E. De Schutter (2008). Why are computational neuroscience and systems biology so separate? PLoS Comp. Biology 4: e1000078.

Fernald GH, Capriotti E, Daneshjou R, Karczewski KJ, Altman RB. (2011) Bioinformatics Challenges for Personalized Medicine. Bioinformatics 27 (13): 1741-1748.

Guidance for Industry. E15 Definitions for Genomic Biomarkers, Pharmacogenomics, Pharmacogenetics, Genomic Data and Sample Coding Categories. U.S. Department of Health and Human Services, Food and Drug Administration, Center for Drug Evaluation and Research (CDER), Center for Biologics Evaluation and Research (CBER), April 2008, International Conference on Harmonisation (ICH).

<https://www.fda.gov/downloads/drugs/guidancecomplianceregulatoryinformation/guidances/ucm073162.pdf>

- OMICS in personalised medicine. Workshop to explore the role of -omics in the development of personalised medicine. European Commission, DG Research - Brussels, 29-30 April 2010.

https://ec.europa.eu/research/health/pdf/summary-report-omics-for-personalised-medicine-workshop_en.pdf

A tárgyat meghirdető habilitált oktató (tantárgyfelelős) aláírása:

A gesztorintézet igazgatójának aláírása:

Beadás dátuma:

REQUIREMENTS

<p>Semmelweis University, Faculty of Medicine Name of the managing institute (and any contributing institutes): Department of Anatomy, Histology and Embryology</p>
<p>Name of the subject: Systems Neuroscience I. Systems Biology: Neuronal genomics and proteomics in English: Systems Neuroscience I. Systems Biology: Neuronal genomics and proteomics in German: Credit value: 2 Number of lessons per week: 28 lecture: 0 practical course: 3 seminar: 25 Subject type: compulsory course elective course <u>optional course</u></p>
<p>Academic year: 2022/2023. academic year II. semester</p>
<p>Subject code: AOSANT560_1A <i>(In case of a new subject, it is filled by the Dean's Office, after approval)</i></p>
<p>Name of the course leader: Dr. Gerber Gábor His/her workplace, phone number: 53653 Position: Vice Chairman of the dept. Date and registration number of their habilitation: 04/2019</p>
<p>Objectives of the subject, its place in the medical curriculum: The seminar series aims to give a survey on systems biology approach of biological functions. We discuss the high-throughput methods: next generation sequencing, proteomics and mass spectrometry of proteins, and we give a survey of recently developed sophisticated technologies and mathematical analysis of data. We show the problems of single cell transcriptomics and genomics analysing the individual cells in deep sequencing technology. The basis of FDA Controlling Science Initiative and EU recommendation for development of systems biology education, lab work and data processing in health industry.</p>
<p>Place where the subject is taught (address of the auditorium, seminar room, etc.): library room, Department of Anatomy, Histology and Embryology</p>
<p>Successful completion of the subject results in the acquisition of the following competencies:</p>
<p>Course prerequisites: Genetics and genomics, Molecular cell biology and Bioinformatics and genome analysis. Grade point average (GPA) of 3.0 in the last semester.</p>
<p>Number of students required for the course (minimum, maximum) and method of selecting students: min. 5, max. 7; on the first-come first-served basis</p>
<p>How to apply for the course: Neptun</p>
<p>Detailed curriculum: <i>(Theoretical and practical lessons shall be given separately by numbering the lessons (by weeks). Please provide the names of the teachers of the lectures and practical lessons and indicate guest lecturers. Do not use attachments!</i> <i>Always attach a CV for guest lecturers!</i>)</p>

Gábor Juhász, DS, guest lecturer

Theoretical lessons

1. Seminar: Introduction to systems biology I
2. Seminar: Introduction to systems biology II
3. Seminar: Introduction to systems biology III
4. Seminar: Personalized medicine I
Major trends in medical revolution: Molecular diagnosis biomarkers, non-molecular biomarkers, telemedicine, new role of internet
5. Seminar: Personalized medicine II
History of personalized medicine, why the real personalization is a dream only, classification paradox in diagnosis, pitfalls in pharma industry and the way of new progress, terranostics and their development
6. Seminar: Changes in view, new interpretation of phenotype I
7. Seminar: Changes in view, new interpretation of phenotype II
8. Seminar: Changes in view, new interpretation of phenotype III
9. Seminar: Changes in view, new interpretation of phenotype IV
10. Seminar: Changes in view, new interpretation of phenotype V
11. Seminar: Methods of genomics and proteomics I
12. Seminar: Methods of genomics and proteomics II
13. Seminar: Methods of genomics and proteomics III
14. Seminar: Methods of genomics and proteomics IV
15. Seminar: Methods of genomics and proteomics V
16. Seminar: Controlling Science I
17. Seminar: Controlling Science II
18. Seminar: Upcoming revolution in medicine I
19. Seminar: Upcoming revolution in medicine II
20. Seminar: Upcoming revolution in medicine III
21. Seminar: Students' presentations, discussion I
22. Seminar: Students' presentations, discussion II
23. Seminar: Students' presentations, discussion III
24. Seminar: Written test
25. Seminar: Written test

Practical lessons:

1. Course: High throughput proteome and genome analyses techniques I
2. Course: High throughput proteome and genome analyses techniques II
3. Course: High throughput proteome and genome analyses techniques III

Consultations: personally with the actual course leader

Other subjects concerning the border issues of the given subject (both compulsory and optional courses!).

Possible overlaps of themes:

Special study work required to successfully complete the course:

(E.g. field exercises, medical case analysis, test preparation, etc.)

Requirements for participation in classes and the possibility to make up for absences:

Total absence allowed: 25% of the course hours

Recovering missing hours: studying the material provided by the course leaders, consultation

Methods to assess knowledge acquisition during term time:

(E.g. homework, reports, mid-term test, end-term test, etc., the possibility of replacement and improvement of test results)

Exam on the last day of the course

Additional occasions to be arranged by the teacher for improvement

<p>Requirements for signature: Suscesful written test</p>
<p>Type of examination: colloquium</p>
<p>Requirements of the examination: <i>(In case of a theoretical examination, please provide the topic list; in case of a practical exam, specify the topics and the method of the exam)</i> Verbal and electronic etc. material provided by the lecturers. Syllabus is available upon opening the program on the web page.</p>
<p>Method and type of evaluation: <i>(Method of calculating the final mark based on the theoretical and practical examination. How the mid-term test results are taken into account in the final mark.)</i> Grades are given after obtaining points as follows: 0-50% fail, 51-60% pass, 61-75% fair, 76-90% good, above 90% excellent.</p>
<p>How to register for the examination?: Neptun</p>
<p>Possibilities for exam retake: 2 occasions arranged by the teacher</p>
<p>Printed, electronic and online notes, textbooks, guides and literature (URL address for online material) to aid the acquisition of the material:</p> <p>E. De Schutter (2008). Why are computational neuroscience and systems biology so separate? PLoS Comp. Biology 4: e1000078.</p> <p>Fernald GH, Capriotti E, Daneshjou R, Karczewski KJ, Altman RB. (2011) Bioinformatics Challenges for Personalized Medicine. Bioinformatics 27 (13): 1741-1748.</p> <p>Guidance for Industry. E15 Definitions for Genomic Biomarkers, Pharmacogenomics, Pharmacogenetics, Genomic Data and Sample Coding Categories. U.S. Department of Health and Human Services, Food and Drug Administration, Center for Drug Evaluation and Research (CDER), Center for Biologics Evaluation and Research (CBER), April 2008, International Conference on Harmonisation (ICH). https://www.fda.gov/downloads/drugs/guidancecomplianceregulatoryinformation/guidances/ucm073162.pdf</p> <p>- OMICS in personalised medicine. Workshop to explore the role of -omics in the development of personalised medicine. European Commission, DG Research - Brussels, 29-30 April 2010. https://ec.europa.eu/research/health/pdf/summary-report-omics-for-personalised-medicine-workshop_en.pdf</p>
<p>Signature of the habilitated instructor (course leader) who announced the subject:</p>
<p>Signature of the Director of the Managing Institute:</p>
<p>Hand-in date:</p>

KÖVETELMÉNYRENDSZER

Semmelweis Egyetem, Általános Orvostudományi Kar A gesztorintézet (és az esetleges közreműködő intézetek) megnevezése: Anatómiai, Szövet- és Fejlődéstani Intézet
A tárgy neve: Rendszerszintű idegtudomány II. A nagyagykéreg struktúrája és funkciója Angol nyelven: Systems Neuroscience II. Neocortex: from structure to function Német nyelven: Kreditértéke: 2 Heti óraszám: 28 előadás: 0 gyakorlat: 3 szeminárium: 25 Tantárgy típusa: kötelező kötelezően választható <u>szabadon választható</u>
Tanév: 2022/2023. tanév II. félév
Tantárgy kódja: AOSANT560_2A <i>(Új tárgy esetén Dékáni Hivatal tölti ki, jóváhagyást követően)</i>
Tantárgyfelelős neve: Dr. Gerber Gábor Munkahelye, telefonos elérhetősége: 53653 Beosztása: általános igazgatóhelyettes Habilitációjának kelte és száma: 04/2019
A tantárgy oktatásának célkitűzése, helye az orvostudományi képzés keretében: Milyen jellemzői teszik az agyat annyira különlegessé a test szervei között? Miért olyan fontos az agykéreg az agyban? Ezeket a konceptuális kérdéseket az agy anatómiai szerveződésének megismerésén keresztül vizsgáljuk. A kurzus ezután az agykéreg ma ismert szerkezetének és működésének tárgyalására irányul. Megmutatjuk, hogyan épül fel az agykéregi hálózat az idegsejtek szintjétől az agykéregi területek makroszintű hálózatáig. Bemutatjuk, hogyan alakulnak ki a kognitív működéseket alátámasztó funkcionális kéregi rendszerek az egyes területek alhálózataiból, és fordítva, áttekintjük a különböző kognitív funkciókért felelős kéregi alhálózatokat.
A tárgy oktatásának helye (előadóterem, szemináriumi helyiség, stb. címe): könyvtár terem, Anatómiai, Szövet- és Fejlődéstani Intézet
A tárgy sikeres elvégzése milyen kompetenciák megszerzését eredményezi:
A tantárgy felvételéhez, illetve elsajátításához szükséges előtanulmányi feltétel(ek): Előfeltételi tárgyak: Anatómia és Élettan. Legalább 3-as kreditekkel súlyozott tanulmányi átlag az utolsó félévben.
A kurzus megindításának hallgatói létszámfeltételei (minimum, maximum), a hallgatók kiválasztásának módja: min. 5, max. 7, feltételek teljesítésétől függően a jelentkezés sorrendjében
A kurzusra történő jelentkezés módja: Neptun
A tárgy részletes tematikája: <i>(Az elméleti és gyakorlati oktatást órákra (hetekre) lebontva, sorszámozva külön-külön kell megadni, az előadók</i>

és a gyakorlati oktatók nevének feltüntetésével, megjelölve a vendégoktatókat. Mellékletben nem csatolható!
Vendégoktatókra vonatkozóan minden esetben szükséges CV csatolása!)

Négyessy László, PhD védőoktató

Elméleti órák tematikája:

1. óra: Az agy, mint különleges szerv
2. óra: Az agykéreg helye az agyban.
3. óra: Bevezetés a hálózatok tudományába
4. óra: A kérgi hálózatok I
5. óra: A kérgi hálózatok II
6. óra: Kognitív kérgi hálózatok. Érzékelés és észlelés. Alacsony szintű feldolgozás I.
7. óra: Kognitív kérgi hálózatok. Érzékelés és észlelés. Alacsony szintű feldolgozás II.
8. óra: Kognitív kérgi hálózatok. Érzékelés és észlelés. Magas szintű feldolgozás. I.
9. óra: Kognitív kérgi hálózatok. Érzékelés és észlelés. Magas szintű feldolgozás. II.
10. óra: Kognitív kérgi hálózatok. A motoros funkciók neurobiológiája
11. óra: Kognitív kérgi hálózatok. Tanulás és memória. Bevezetés.
12. óra: Kognitív kérgi hálózatok. Az epizodikus memória.
13. óra: Kognitív kérgi hálózatok. A procedurális memória
14. óra: Kognitív kérgi hálózatok. Munkamemória
15. óra: Kognitív kérgi hálózatok. Érzelmi memória
16. óra: Kognitív kérgi hálózatok. Végrehajtó funkciók I.
17. óra: Kognitív kérgi hálózatok. Végrehajtó funkciók II.
18. óra: Kognitív kérgi hálózatok. A figyelem
19. óra: Kognitív kérgi hálózatok. Nyelvi funkciók.
20. óra: Lateralizáció
21. Óra: Diákok prezentációi, megbeszélés I.
22. Óra: Diákok prezentációi, megbeszélés II.
23. Óra: Diákok prezentációi, megbeszélés III.
24. Óra: Teszt írás
25. Óra: Teszt írás

Gyakorlati órák tematikája:

1. óra: Állatkísérletek (rágcsálók): műtéti technikák, az agy disszekciója
2. óra: Állatkísérletek (rágcsálók): Hisztológia
3. óra: Állatkísérletek (rágcsálók): elektrofiziológiai mérés

Konzultációk rendje: egyénileg, az egyes témák előadóival történő személyes egyeztetés szerint

Az adott tantárgy határterületi kérdéseit érintő egyéb tárgyak (kötelező és választható tárgyak egyaránt!). A tematikák lehetséges átfedései:

A tantárgy sikeres elvégzéséhez szükséges speciális tanulmányi munka:

(Pl. terepgyakorlat, kórlapelemzés, felmérés készítése, stb.)

A foglalkozásokon való részvétel követelményei és a távolmaradás pótlásának lehetősége:

Összes elfogadható hiányzás száma az összóraszám 25%-a. A pótlás módja a közreadott előadások anyagainak elsajátításával, konzultációval.

A megszerzett ismeretek ellenőrzésének módja a szorgalmi időszakban:

(Pl. házi feladat, beszámoló, zárthelyi stb. témaköre és időpontja, pótlásuk és javításuk lehetősége.)

A tárgy anyagából a számonkérés a héten az utolsó tanítási napon történik.

A félév aláírásának követelményei:

Eredményes írásbeli teszt

A vizsga típusa:

kollokvium

Vizsgakövetelmények:

(Elméleti vizsga esetén kérjük a tételsor megadását, gyakorlati vizsga esetén a vizsgáztatás témakörét és módját.)

Az órán elhangzott anyag. Az órák írásos tematikája a kurzus meghirdetésétől elérhető a honlapon.
<p>Az osztályzat kialakításának módja és típusa: (Az elméleti és gyakorlati vizsga beszámításának módja. Az évközi számonkérések eredményeink beszámítási módja.)</p> <p>Az értékelés pontozással történik, 0-50% elégtelen, 51-60% elégséges, 61-75% közepes, 76-90% jó, 90% fölött jeles.</p>
<p>A vizsgára történő jelentkezés módja: Neptun</p>
<p>A vizsga megismétlésének lehetőségei: két alkalom a tanárral egyeztetett időpontban</p>
<p>A tananyag elsajátításához felhasználható nyomtatott, elektronikus és online jegyzetek, tankönyvek, segédletek és szakirodalom (online anyag esetén html cím):</p> <p>Arbib MA, Érdi P, Szentágothai J (1997) Neural Organization: Structure, Function and Dynamics. MIT Press</p> <p>Jessell T, Kandel E, Siegelbaum S, Schwartz J, Hudspeth A.J. (2012) Principles of Neural Science. Fifth Edition. McGraw-Hill</p> <p>Squire L, Berg D, Bloom FE, du Lac S, Ghosh A, Spitzer NC (2012) Fundamental Neuroscience. 4th edition. Academic Press</p> <p>Gazzaniga MS. (2009) The Cognitive Neurosciences. Fourth edition. The MIT Press</p> <p>Gazzaniga, M. S., Ivry, R. B. & Mangun, G. R. (2009) <i>Cognitive Neuroscience: The biology of the mind</i> (3d ed.). New York: W.W.Norton.</p> <p>Banich M. T., & Compton, R. J. (2011) Cognitive Neuroscience (3d ed.). Wadsworth Publishing.</p> <p>Érdi P (2008) Complexity Explained. Springer-Verlag Berlin Heidelberg</p> <p>Releváns közlemények a Scholarpedia oldalán: http://www.scholarpedia.org/article/Encyclopedia:Neuroscience</p>
A tárgyat meghirdető habilitált oktató (tantárgyfelelős) aláírása:
A gesztorintézet igazgatójának aláírása:
Beadás dátuma:

REQUIREMENTS

<p>Semmelweis University, Faculty of Medicine Name of the managing institute (and any contributing institutes): Department of Anatomy, Histology and Embryology</p>
<p>Name of the subject: Systems Neuroscience II. Neocortex: from structure to function in English: Systems Neuroscience II. Neocortex: from structure to function in German: Credit value: 2 Number of lessons per week: 28 lecture: 0 practical course: 3 seminar: 25 Subject type: compulsory course elective course <u>optional course</u></p>
<p>Academic year: 2022/2023. academic year II. semester</p>
<p>Subject code: AOSANT560_2A <i>(In case of a new subject, it is filled by the Dean's Office, after approval)</i></p>
<p>Name of the course leader: Dr. Gerber Gábor His/her workplace, phone number: 53653 Position: Vice Chairman of the dept. Date and registration number of their habilitation: 04/2019</p>
<p>Objectives of the subject, its place in the medical curriculum: What are the characteristics making the brain so special among the organs of the body? Why is the cerebral cortex so important within the brain? Such conceptual questions will be approached from an organizational view of brain's anatomy. The course will then turn on to the exploration of the structure and the functioning of the cerebral cortex as it is known today. It will be shown how the cortex is scaled up from its basic building blocks the neurons interconnected up to the full network of the cortical areas. It will be shown how the functional cortical systems subserving cognition are formed by subnetworks of the areas, and, vice versa, the cortical subnetworks responsible for different cognitive functions will be overviewed.</p>
<p>Place where the subject is taught (address of the auditorium, seminar room, etc.): library room, Department of Anatomy, Histology and Embryology</p>
<p>Successful completion of the subject results in the acquisition of the following competencies:</p>
<p>Course prerequisites: Anatomy and Physiology. Grade point average (GPA) of 3.0 in the last semester.</p>
<p>Number of students required for the course (minimum, maximum) and method of selecting students: min. 5, max. 7; on the first-come first-served basis</p>
<p>How to apply for the course: Neptun</p>
<p>Detailed curriculum: <i>(Theoretical and practical lessons shall be given separately by numbering the lessons (by weeks). Please provide</i></p>

the names of the teachers of the lectures and practical lessons and indicate guest lecturers. Do not use attachments!

Always attach a CV for guest lecturers!)

László Négyessy, PhD, guest lecturer

Theoretical lessons

1. Seminar: Brain as a unique organ.
2. Seminar: Putting cerebral cortex on the map.
3. Seminar: Introduction into the science of networks
4. Seminar: Cortical networks I
5. Seminar: Cortical networks II
6. Seminar: Cognitive cortical networks. Sensory and perceptual systems. Low level processing. I
7. Seminar: Cognitive cortical networks. Sensory and perceptual systems. Low level processing. II
8. Seminar: Cognitive cortical networks. Sensory and perceptual systems. High level processing. I
9. Seminar: Cognitive cortical networks. Sensory and perceptual systems. High level processing. II
10. Seminar: Cognitive cortical networks. The neurobiology of motor control.
11. Seminar: Cognitive cortical networks. Learning and memory. Introduction
12. Seminar: Cognitive cortical networks. Episodic memory
13. Seminar: Cognitive cortical networks. Procedural memory
14. Seminar: Cognitive cortical networks. Working memory
15. Seminar: Cognitive cortical networks. Emotional memory
16. Seminar: Cognitive cortical networks. Executive functions I
17. Seminar: Cognitive cortical networks. Executive functions II
18. Seminar: Cognitive cortical networks. Attention
19. Seminar: Cognitive cortical networks. Language
20. Seminar: Hemispheric lateralization
21. Seminar: Students' presentations, discussion I
22. Seminar: Students' presentations, discussion II
23. Seminar: Students' presentations, discussion III
24. Seminar: Written test
25. Seminar: Written test

Practical lessons:

1. Course: Animal experiment (rodents): surgery, dissecting the brain
2. Course: Animal experiment (rodents): histology
3. Course: Animal experiment (rodents): electrophysiological recording

Consultations: personally with the actual course leader

Other subjects concerning the border issues of the given subject (both compulsory and optional courses!).

Possible overlaps of themes:

Special study work required to successfully complete the course:

(E.g. field exercises, medical case analysis, test preparation, etc.)

Requirements for participation in classes and the possibility to make up for absences:

Total absence allowed: 25% of the course hours

Recovering missing hours: studying the material provided by the course leaders, consultation

Methods to assess knowledge acquisition during term time:

(E.g. homework, reports, mid-term test, end-term test, etc., the possibility of replacement and improvement of test results)

Exam on the last day of the course

Additional occasions to be arranged by the teacher for improvement

<p>Requirements for signature: Suscesful written test</p>
<p>Type of examination: colloquium</p>
<p>Requirements of the examination: <i>(In case of a theoretical examination, please provide the topic list; in case of a practical exam, specify the topics and the method of the exam)</i> Verbal and electronic etc. material provided by the lecturers. Syllabus is available upon opening the program on the web page.</p>
<p>Method and type of evaluation: <i>(Method of calculating the final mark based on the theoretical and practical examination. How the mid-term test results are taken into account in the final mark.)</i> Grades are given after obtaining points as follows: 0-50% fail, 51-60% pass, 61-75% fair, 76-90% good, above 90% excellent.</p>
<p>How to register for the examination?: Neptun</p>
<p>Possibilities for exam retake: 2 occasions arranged by the teacher</p>
<p>Printed, electronic and online notes, textbooks, guides and literature (URL address for online material) to aid the acquisition of the material:</p> <p>Arbib MA, Érdi P, Szentágothai J (1997) Neural Organization: Structure, Function and Dynamics. MIT Press</p> <p>Jessell T, Kandel E, Siegelbaum S, Schwartz J, Hudspeth A.J. (2012) Principles of Neural Science. Fifth Edition. McGraw-Hill</p> <p>Squire L, Berg D, Bloom FE, du Lac S, Ghosh A, Spitzer NC (2012) Fundamental Neuroscience. 4th edition. Academic Press</p> <p>Gazzaniga MS. (2009) The Cognitive Neurosciences. Fourth edition. The MIT Press</p> <p>Gazzaniga, M. S., Ivry, R. B. & Mangun, G. R. (2009) <i>Cognitive Neuroscience: The biology of the mind</i> (3d ed.). New York: W.W.Norton.</p> <p>Banich M. T., & Compton, R. J. (2011) Cognitive Neuroscience (3d ed.). Wadsworth Publishing.</p> <p>Érdi P (2008) Complexity Explained. Springer-Verlag Berlin Heidelberg</p> <p>Related articles in Scholarpedia: http://www.scholarpedia.org/article/Encyclopedia:Neuroscience</p>
<p>Signature of the habilitated instructor (course leader) who announced the subject:</p>
<p>Signature of the Director of the Managing Institute:</p>
<p>Hand-in date:</p>

KÖVETELMÉNYRENDSZER

Semmelweis Egyetem, Általános Orvostudományi Kar A gesztorintézet (és az esetleges közreműködő intézetek) megnevezése: Anatómiai, Szövet- és Fejlődéstani Intézet
A tárgy neve: Rendszerszintű idegtudomány III. Mikrorendszerek az idegi aktivitás monitorozásához Angol nyelven: Systems Neuroscience III. Microsystems to interface neurons Német nyelven: Kreditértéke: 2 Heti óraszám: 28 előadás: 0 gyakorlat: 3 szeminárium: 25 Tantárgy típusa: kötelező kötelezően választható <u>szabadon választható</u>
Tanév: 2022/2023. tanév II. félév
Tantárgy kódja: AOSANT560_3A <i>(Új tárgy esetén Dékáni Hivatal tölti ki, jóváhagyást követően)</i>
Tantárgyfelelős neve: Dr. Gerber Gábor Munkahelye, telefonos elérhetősége: 53653 Beosztása: általános igazgatóhelyettes Habilitációjának kelte és száma: 04/2019
A tantárgy oktatásának célkitűzése, helye az orvostudományi képzés keretében: A kurzus keretében a hallgatók megismerhetik az anyagtudomány és az idegrendszeri kutatások határterületének szinergiáit kihasználó mikroméretű érzékelő és beavatkozó rendszerek működési elvét, megvalósítását és alkalmazási lehetőségeit az idegrendszeri vizsgálatokban.
A tárgy oktatásának helye (előadóterem, szemináriumi helyiség, stb. címe): könyvtár terem, Anatómiai, Szövet- és Fejlődéstani Intézet
A tárgy sikeres elvégzése milyen kompetenciák megszerzését eredményezi:
A tantárgy felvételéhez, illetve elsajátításához szükséges előtanulmányi feltétel(ek): Előfeltételi tárgyak: Orvosi biofizika, Biostatisztika és informatika és Élettan. Legalább 3-as kreditekkel súlyozott tanulmányi átlag az utolsó félévben.
A kurzus megindításának hallgatói létszámfeltételei (minimum, maximum), a hallgatók kiválasztásának módja: min. 5, max. 7, feltételek teljesítésétől függően a jelentkezés sorrendjében
A kurzusra történő jelentkezés módja: Neptun
A tárgy részletes tematikája: <i>(Az elméleti és gyakorlati oktatást órákra (hetekre) lebontva, sorszámozva külön-külön kell megadni, az előadók és a gyakorlati oktatók nevének feltüntetésével, megjelölve a vendégoktatókat. Mellékletben nem csatolható! Vendégoktatókra vonatkozóan minden esetben szükséges CV csatolása!)</i>

Fekete Zoltán, PhD vendégoktató

Elméleti órák tematikája:

1. Központi idegrendszeri mikroimplantátumok történeti áttekintése
2. Mikro- és nanotechnológiai építőelemek bemutatása I.
3. Mikro- és nanotechnológiai építőelemek bemutatása II.
4. Mikro- és nanotechnológiai építőelemek bemutatása III.
5. Mikro- és nanotechnológiai építőelemek bemutatása IV.
6. Újszerű, flexibilis implantátumok: anyagválaszték
7. Újszerű, flexibilis implantátumok: technológia
8. Újszerű, flexibilis implantátumok: alkalmazások
9. Agyfelszíni grid elektródok multimodális leképezési eljárásokban I.
10. Agyfelszíni grid elektródok multimodális leképezési eljárásokban II.
11. Multimodális implantátumok, integrált funkciók kialakítása I.
12. Multimodális implantátumok, integrált funkciók kialakítása II.
13. Gyógyszerhatóanyag transzportja mikroeszközökkel
14. Agyi elektródok optogenetikai alkalmazásokhoz
15. Agyi elektródok infravörös idegi stimulációhoz.
16. Szövet-eszköz mechanikai interakció jellemzése I.
17. Szövet-eszköz mechanikai interakció jellemzése II.
18. Mikroimplantátum hosszú távú stabilitása, biokompatibilitása I.
19. Mikroimplantátum hosszú távú stabilitása, biokompatibilitása I.
20. Reszponzív mikroimplantátumok
21. Konzultáció
22. Szóbeli vizsga
23. Szóbeli vizsga
24. Szóbeli vizsga
25. Szóbeli vizsga

Gyakorlati órák tematikája:

Laborlátogatás az Energiatudományi Kutatóközpont Mikrorendszerek Laboratóriumának tisztatéri infrastruktúrájában. Megismerkedés a mikroimplantátumok gyakorlati megvalósításával.

Konzultációk rendje: egyénileg, az egyes témák előadóival történő személyes egyeztetés szerint

Az adott tantárgy határterületi kérdéseit érintő egyéb tárgyak (kötelező és választható tárgyak egyaránt!). A tematikák lehetséges átfedései:

A tantárgy sikeres elvégzéséhez szükséges speciális tanulmányi munka:

(Pl. terepgyakorlat, kórlapelemzés, felmérés készítése, stb.)

A foglalkozásokon való részvétel követelményei és a távolmaradás pótlásának lehetősége:

Összes elfogadható hiányzás száma az összóraszám 25%-a. A pótlás módja a közreadott előadások anyagainak elsajátításával, konzultációval.

A megszerzett ismeretek ellenőrzésének módja a szorgalmi időszakban:

(Pl. házi feladat, beszámoló, zárthelyi stb. témaköre és időpontja, pótlásuk és javításuk lehetősége.)

A tárgy anyagából a számonkérés a héten az utolsó tanítási napon történik.

A félév aláírásának követelményei:

Eredményes írásbeli teszt

A vizsga típusa:

kollokvium

Vizgakovetelmények:

(Elméleti vizsga esetén kérjük a tételsor megadását, gyakorlati vizsga esetén a vizsgáztatás témakörét és módját.)

Az órán elhangzott anyag. Az órák írásos tematikája a kurzus meghirdetésétől elérhető a honlapon.

<p>Az osztályzat kialakításának módja és típusa: <i>(Az elméleti és gyakorlati vizsga beszámításának módja. Az évközi számonkérések eredményeink beszámítási módja.)</i></p> <p>Az értékelés pontozással történik, 0-50% elégtelen, 51-60% elégséges, 61-75% közepes, 76-90% jó, 90% fölött jeles.</p>
<p>A vizsgára történő jelentkezés módja: Neptun</p>
<p>A vizsga megismétlésének lehetőségei: két alkalom a tanárral egyeztetett időpontban</p>
<p>A tananyag elsajátításához felhasználható nyomtatott, elektronikus és online jegyzetek, tankönyvek, segédletek és szakirodalom (online anyag esetén html cím):</p> <p>K.D. Wise et al, Microelectrodes, Microelectronics, and Implantable Neural Microsystems, Proceedings of the IEEE 96 (2008) 1184-1202</p> <p>Z. Fekete et al., Multifunctional soft implants to monitor and control neural activity in the central and peripheral nervous system: a review, Sensors & Actuators B-Chemical 243 (2017) 1214-1223</p> <p>Z. Fekete, Recent advances in silicon-based neural microelectrodes and microsystems: a review, Sensors & Actuators B-Chemical 215 (2015) 300-315</p>
<p>A tárgyat meghirdető habilitált oktató (tantárgyfelelős) aláírása:</p>
<p>A gesztorintézet igazgatójának aláírása:</p>
<p>Beadás dátuma:</p>

REQUIREMENTS

Semmelweis University, Faculty of Medicine Name of the managing institute (and any contributing institutes): Department of Anatomy, Histology and Embryology
Name of the subject: Systems Neuroscience III. Microsystems to interface neurons in English: Systems Neuroscience III. Microsystems to interface neurons in German: Credit value: 2 Number of lessons per week: 28 lecture: 0 practical course: 3 seminar: 25 Subject type: compulsory course elective course <u>optional course</u>
Academic year: 2022/2023. academic year II. semester
Subject code: AOSANT560_3A <i>(In case of a new subject, it is filled by the Dean's Office, after approval)</i>
Name of the course leader: Dr. Gerber Gábor His/her workplace, phone number: 53653 Position: Vice Chairman of the dept. Date and registration number of their habilitation: 04/2019
Objectives of the subject, its place in the medical curriculum: The course provides comprehensive insight into the interdisciplinary field of neural microsensors and actuators relying on the recent advances in both material- and neuroscience. Operation principles, technological challenges will be addressed through real applications in the central nervous system.
Place where the subject is taught (address of the auditorium, seminar room, etc.): library room, Department of Anatomy, Histology and Embryology
Successful completion of the subject results in the acquisition of the following competencies:
Course prerequisites: Medical biophysics, Biostatistics and informatics and Physiology. Grade point average (GPA) of 3.0 in the last semester.
Number of students required for the course (minimum, maximum) and method of selecting students: min. 5, max. 7; on the first-come first-served basis
How to apply for the course: Neptun
Detailed curriculum: <i>(Theoretical and practical lessons shall be given separately by numbering the lessons (by weeks). Please provide the names of the teachers of the lectures and practical lessons and indicate guest lecturers. Do not use attachments! Always attach a CV for guest lecturers!)</i> Zoltán Fekete, PhD, guest lecturer Theoretical lessons Seminar 1. History of microscale implants for central nervous system research. Seminar 2. Fundamental background in micro- and nanotechnology I.

Seminar 3. Fundamental background in micro- and nanotechnology II.
 Seminar 4. Fundamental background in micro- and nanotechnology III.
 Seminar 5. Fundamental background in micro- and nanotechnology IV.
 Seminar 6. Soft neural implants: materials
 Seminar 7. Soft neural implants: technology
 Seminar 8. Soft neural implants: applications
 Seminar 9. MicroECoGs in multimodal neuroimaging I.
 Seminar 10. MicroECoGs in multimodal neuroimaging II.
 Seminar 11. Integrated functions in multimodal microsystems I.
 Seminar 12. Integrated functions in multimodal microsystems I.
 Seminar 13. Drug delivery microdevices.
 Seminar 14. Neural probes for optogenetics
 Seminar 15. Neural probes for infrared neural stimulation.
 Seminar 16. Mechanical interaction between implanted device and neural tissue I.
 Seminar 17. Mechanical interaction between implanted device and neural tissue II.
 Seminar 18. Long-term stability and biocompatibility of neural implants I.
 Seminar 19. Long-term stability and biocompatibility of neural implants II.
 Seminar 20. Responsive neural implants.
 Seminar 21. Discussion, Q&A
 Seminar 22. Oral exam
 Seminar 23. Oral exam
 Seminar 24. Oral exam
 Seminar 25. Oral exam

Practical lessons:

Lab visit in the clean room facility of the Microsystems Laboratory, Centre for Energy Research to learn micro- and nanofabrication processes to produce neural implants.

Consultations: personally with the actual course leader

Other subjects concerning the border issues of the given subject (both compulsory and optional courses!). Possible overlaps of themes:

Special study work required to successfully complete the course:

(E.g. field exercises, medical case analysis, test preparation, etc.)

Requirements for participation in classes and the possibility to make up for absences:

Total absence allowed: 25% of the course hours

Recovering missing hours: studying the material provided by the course leaders, consultation

Methods to assess knowledge acquisition during term time:

(E.g. homework, reports, mid-term test, end-term test, etc., the possibility of replacement and improvement of test results)

Exam on the last day of the course

Additional occasions to be arranged by the teacher for improvement

Requirements for signature:

Succesful written test

Type of examination:

colloquium

Requirements of the examination:

(In case of a theoretical examination, please provide the topic list; in case of a practical exam, specify the topics and the method of the exam)

Verbal and electronic etc. material provided by the lecturers. Syllabus is available upon opening the program on the web page.

Method and type of evaluation:

(Method of calculating the final mark based on the theoretical and practical examination. How the mid-term test results are taken into account in the final mark.)

Grades are given after obtaining points as follows: 0-50% fail, 51-60% pass, 61-75% fair, 76-90% good, above 90% excellent.

How to register for the examination?:

Neptun

Possibilities for exam retake:

2 occasions arranged by the teacher

Printed, electronic and online notes, textbooks, guides and literature (URL address for online material) to aid the acquisition of the material:

K.D. Wise et al, Microelectrodes, Microelectronics, and Implantable Neural Microsystems, Proceedings of the IEEE 96 (2008) 1184-1202

Z. Fekete et al., Multifunctional soft implants to monitor and control neural activity in the central and peripheral nervous system: a review, Sensors & Actuators B-Chemical 243 (2017) 1214-1223

Z. Fekete, Recent advances in silicon-based neural microelectrodes and microsystems: a review, Sensors & Actuators B-Chemical 215 (2015) 300-315

Signature of the habilitated instructor (course leader) who announced the subject:

Signature of the Director of the Managing Institute:

Hand-in date:

KÖVETELMÉNYRENDSZER

Semmelweis Egyetem, Általános Orvostudományi Kar A gesztorintézet (és az esetleges közreműködő intézetek) megnevezése: Anatómiai, Szövet- és Fejlődéstani Intézet
A tárgy neve: Rendszerszintű idegtudomány IV. Statisztika és az agy Angol nyelven: Systems Neuroscience IV. Statistics of the brain Német nyelven: Kreditértéke: 2 Heti óraszám: 28 előadás: 0 gyakorlat: 3 szeminárium: 25 Tantárgy típusa: kötelező kötelezően választható <u>szabadon választható</u>
Tanév: 2022/2023. tanév II. félév
Tantárgy kódja: AOSANT560_4A <i>(Új tárgy esetén Dékáni Hivatal tölti ki, jóváhagyást követően)</i>
Tantárgyfelelős neve: Dr. Gerber Gábor Munkahelye, telefonos elérhetősége: 53653 Beosztása: általános igazgatóhelyettes Habilitációjának kelte és száma: 04/2019
A tantárgy oktatásának célkitűzése, helye az orvosképzés kurrikulumában: Az agyban zajló komputációk valószínűségi modelleken alapuló leírásának megismertetése. Ehhez a valószínűségszámítás, mesterséges intelligencia, kognitív tudomány és idegtudomány különféle eszközeit integráljuk. Az érzékeléstől a tanuláson át a döntéshozalattig a kognitív funkciókat a valószínűségi modellek keretrendszerében ismerteti a kurzus.
A tárgy oktatásának helye (előadóterem, szemináriumi helyiség, stb. címe): könyvtár terem, Anatómiai, Szövet- és Fejlődéstani Intézet
A tárgy sikeres elvégzése milyen kompetenciák megszerzését eredményezi:
A tantárgy felvételéhez, illetve elsajátításához szükséges előtanulmányi feltétel(ek): Előfeltételi tárgyak: Orvosi biofizika, Biostatisztika és informatika, Mesterséges intelligencia szerepe az orvostudományban. Legalább 3-as kreditekkel súlyozott tanulmányi átlag az utolsó félévben.
A kurzus megindításának hallgatói létszámfeltételei (minimum, maximum), a hallgatók kiválasztásának módja: min. 5, max. 7, feltételek teljesítésétől függően a jelentkezés sorrendjében
A kurzusra történő jelentkezés módja: Neptun
A tárgy részletes tematikája: <i>(Az elméleti és gyakorlati oktatást órákra (hetekre) lebontva, sorszámozva külön-külön kell megadni, az előadók és a gyakorlati oktatók nevének feltüntetésével, megjelölve a vendégoktatókat. Mellékletben nem csatolható! Vendégoktatókra vonatkozóan minden esetben szükséges CV csatolása!)</i>
Orbán Gergő, PhD vendégoktató Elméleti órák tematikája:

<p>1. óra: Szenzáció, érzékelés, döntés I. 2. óra: Szenzáció, érzékelés, döntés II. 3. óra: Szenzáció, érzékelés, döntés III. 4. óra: Szenzáció, érzékelés, döntés IV. 5. óra: Szenzáció, érzékelés, döntés V.. 6. óra: Bayes-i agy I. 7. óra: Bayes-i agy II. 8. óra: Bayes-i agy III. 9. óra: Bayes-i agy IV. 10. óra: Bayes-i agy V.. 11. óra: Modell tanulás I. 12. óra: Modell tanulás II. 13. óra: Modell tanulás III. 14. óra: Modell tanulás IV. 15. óra: Modell tanulás V. 16. óra: A valószínűségek neurális reprezentációja I. 17. óra: A valószínűségek neurális reprezentációja II. 18. óra: A valószínűségek neurális reprezentációja III. 19. óra: A valószínűségek neurális reprezentációja IV. 20. óra: A valószínűségek neurális reprezentációja V. 21. Óra: Diákok prezentációi, megbeszélés I. 22. Óra: Diákok prezentációi, megbeszélés II. 23. Óra: Diákok prezentációi, megbeszélés III. 24. Óra: Teszt írás 25. Óra: Teszt írás</p> <p>Gyakorlati órák: 1. óra: A neurális jelek statisztikai elemzése, Bayes-i modellek alkalmazása. I. 2. óra.: A neurális jelek statisztikai elemzése, Bayes-i modellek alkalmazása.II. 3. óra.: A neurális jelek statisztikai elemzése, Bayes-i modellek alkalmazása. III.</p> <p>Konzultációk rendje: egyénileg, az egyes témák előadóival történő személyes egyeztetés szerint</p>
<p>Az adott tantárgy határterületi kérdéseit érintő egyéb tárgyak (kötelező és választható tárgyak egyaránt!). A tematikák lehetséges átfedései:</p>
<p>A tantárgy sikeres elvégzéséhez szükséges speciális tanulmányi munka: <i>(Pl. terepgyakorlat, kórlapelemzés, felmérés készítése, stb.)</i></p>
<p>A foglalkozásokon való részvétel követelményei és a távolmaradás pótlásának lehetősége: Összes elfogadható hiányzás száma az összóraszám 25%-a. A pótlás módja a közreadott előadások anyagainak elsajátításával, konzultációval.</p>
<p>A megszerzett ismeretek ellenőrzésének módja a szorgalmi időszakban: <i>(Pl. házi feladat, beszámoló, zárthelyi stb. témaköre és időpontja, pótlásuk és javításuk lehetősége.)</i> A tárgy anyagából a számonkérés a héten az utolsó tanítási napon történik.</p>
<p>A félév aláírásának követelményei: Eredményes írásbeli teszt</p>
<p>A vizsga típusa: kollokvium</p>
<p>Vizsgakövetelmények: <i>(Elméleti vizsga esetén kérjük a tételsor megadását, gyakorlati vizsga esetén a vizsgáztatás témakörét és módját.)</i> Az órán elhangzott anyag. Az órák írásos tematikája a kurzus meghirdetésétől elérhető a honlapon.</p>
<p>Az osztályzat kialakításának módja és típusa:</p>

<p><i>(Az elméleti és gyakorlati vizsga beszámításának módja. Az évközi számonkérések eredményeink beszámítási módja.)</i></p> <p>Az értékelés pontozással történik, 0-50% elégtelen, 51-60% elégséges, 61-75% közepes, 76-90% jó, 90% fölött jeles.</p>
<p>A vizsgára történő jelentkezés módja: Neptun</p>
<p>A vizsga megismétlésének lehetőségei: két alkalom a tanárral egyeztetett időpontban</p>
<p>A tananyag elsajátításához felhasználható nyomtatott, elektronikus és online jegyzetek, tankönyvek, segédletek és szakirodalom (online anyag esetén html cím):</p> <p>Jaynes: Probability Theory: The Logic of Science, Cambridge University Press; 1 edition (June 9, 2003)</p> <p>The Bayesian Brain, The MIT Press (January 21, 2011)</p>
<p>A tárgyat meghirdető habilitált oktató (tantárgyfelelős) aláírása:</p>
<p>A gesztorintézet igazgatójának aláírása:</p>
<p>Beadás dátuma:</p>

REQUIREMENTS

Semmelweis University, Faculty of Medicine Name of the managing institute (and any contributing institutes): Department of Anatomy, Histology and Embryology
Name of the subject: Systems Neuroscience IV. Statistics of the brain in English: Systems Neuroscience IV. Statistics of the brain in German: Credit value: 2 Number of lessons per week: 28 lecture: 0 practical course: 3 seminar: 25 Subject type: compulsory course elective course <u>optional course</u>
Academic year: 2022/2023. academic year II. semester
Subject code: AOSANT560_4A <i>(In case of a new subject, it is filled by the Dean's Office, after approval)</i>
Name of the course leader: Dr. Gerber Gábor His/her workplace, phone number: 53653 Position: Vice Chairman of the dept. Date and registration number of their habilitation: 04/2019
Objectives of the subject, its place in the medical curriculum: Stimuli that the brain needs to process are noise and ambiguous. Thus, the brain needs to make inferences, form hypotheses, and generalize over the finite number of observation one can make to build a coherent percept and to devise actions. In this set of lectures we will explore the properties of a “probabilistic brain”. We will introduce the Bayesian inference as a formal framework to perform probabilistic computations and we will formulate “ideal observer models”, which establish optimal performance under conditions where uncertainty arises. This framework will be used to explore human perception, action planning and execution in the context of probabilistic computations.
Place where the subject is taught (address of the auditorium, seminar room, etc.): library room, Department of Anatomy, Histology and Embryology
Successful completion of the subject results in the acquisition of the following competencies:
Course prerequisites: Medical biophysics, Biostatistics and informatics and Artificial intelligence in medical sciences. Grade point average (GPA) of 3.0 in the last semester.
Number of students required for the course (minimum, maximum) and method of selecting students: min. 5, max. 7; on the first-come first-served basis
How to apply for the course: Neptun
Detailed curriculum: <i>(Theoretical and practical lessons shall be given separately by numbering the lessons (by weeks). Please provide the names of the teachers of the lectures and practical lessons and indicate guest lecturers. Do not use attachments! Always attach a CV for guest lecturers!)</i>

Gergő Orbán PhD, guest lecturer

Theoretical lessons

1. Seminar: Sensation, perception, action. I
2. Seminar: Sensation, perception, action. II
3. Seminar: Sensation, perception, action. III
4. Seminar: Sensation, perception, action. IV
5. Seminar: Sensation, perception, action. V
6. Seminar: The Bayesian brain. I
7. Seminar: The Bayesian brain. II
8. Seminar: The Bayesian brain. III
9. Seminar: The Bayesian brain. IV
10. Seminar: The Bayesian brain. V
11. Seminar: Model learning. I
12. Seminar: Model learning. II
13. Seminar: Model learning. III
14. Seminar: Model learning. IV
15. Seminar: Model learning. V
16. Seminar: Neural representation of probabilities. I
17. Seminar: Neural representation of probabilities. II
18. Seminar: Neural representation of probabilities. III
19. Seminar: Neural representation of probabilities. IV
20. Seminar: Neural representation of probabilities. V
21. Seminar: Students' presentations, discussion I
22. Seminar: Students' presentations, discussion II
23. Seminar: Students' presentations, discussion III
24. Seminar: Written test
25. Seminar: Written test

Practical lessons:

1. Course: Statistical analysis of neural signals, application of the Bayesian models. I
2. Course: Statistical analysis of neural signals, application of the Bayesian models. II
3. Course: Statistical analysis of neural signals, application of the Bayesian models. III

Consultations: personally with the actual course leader

Other subjects concerning the border issues of the given subject (both compulsory and optional courses!).
Possible overlaps of themes:

Special study work required to successfully complete the course:

(E.g. field exercises, medical case analysis, test preparation, etc.)

Requirements for participation in classes and the possibility to make up for absences:

Total absence allowed: 25% of the course hours

Recovering missing hours: studying the material provided by the course leaders, consultation

Methods to assess knowledge acquisition during term time:

(E.g. homework, reports, mid-term test, end-term test, etc., the possibility of replacement and improvement of test results)

Exam on the last day of the course

Additional occasions to be arranged by the teacher for improvement

Requirements for signature:

Suscesful written test

Type of examination:

colloquium

Requirements of the examination:

(In case of a theoretical examination, please provide the topic list; in case of a practical exam, specify the topics and the method of the exam)

Verbal and electronic etc. material provided by the lecturers. Syllabus is available upon opening the program on the web page.

Method and type of evaluation:

(Method of calculating the final mark based on the theoretical and practical examination. How the mid-term test results are taken into account in the final mark.)

Grades are given after obtaining points as follows: 0-50% fail, 51-60% pass, 61-75% fair, 76-90% good, above 90% excellent.

How to register for the examination?:

Neptun

Possibilities for exam retake:

2 occasions arranged by the teacher

Printed, electronic and online notes, textbooks, guides and literature (URL address for online material) to aid the acquisition of the material:

Rajesh Rao, Bruno Olshausen, Michael Lewicki (2002) Probabilistic Models of the Brain: Perception and Neural Function, Bradford Book

Kenji Doya, Shin Ishii, Alexandre Pouget, Rajesh Rao (2011) Bayesian Brain: Probabilistic Approaches to Neural Coding, MIT Press

Special Issue: Probabilistic models of cognition, Trends in Cognitive Sciences, 2006, 10(7):287-344

Signature of the habilitated instructor (course leader) who announced the subject:

Signature of the Director of the Managing Institute:

Hand-in date:

KÖVETELMÉNYRENDSZER

Semmelweis Egyetem, Általános Orvostudományi Kar A gesztorintézet (és az esetleges közreműködő intézetek) megnevezése: Anatómiai, Szövet- és Fejlődéstani Intézet
A tárgy neve: Rendszerszintű Idegtudomány V.: Modern adatelemzési módszerek Angol nyelven: Systems Neuroscience V. Advanced data analysis methods Német nyelven: Kreditértéke: 2 Heti óraszám: 28 előadás: 0 gyakorlat: 3 szeminárium: 25 Tantárgy típusa: kötelező kötelezően választható <u>szabadon választható</u>
Tanév: 2022/2023. tanév II. félév
Tantárgy kódja: AOSANT560_5A <i>(Új tárgy esetén Dékáni Hivatal tölti ki, jóváhagyást követően)</i>
Tantárgyfelelős neve: Dr. Gerber Gábor Munkahelye, telefonos elérhetősége: 53653 Beosztása: általános igazgatóhelyettes Habilitációjának kelte és száma: 04/2019
A tantárgy oktatásának célkitűzése, helye az orvostudományi képzés keretében: Az idegi elektromos jelek keletkezési mechanizmusának rövid bemutatása után, a kurzus matematikai elemzési eljárásokat mutat be, amelyek az idegrendszerben mért - elsősorban elektromos – jelek elemzésében és értelmezésében hasznosak, kezdve a legegyszerűbb korrelációs számításoktól egészen a legújabb irányított ok-okozati kapcsolatokat meghatározni képes módszerekig. Bár a kurzus során az idegi elektromos aktivitás elemzése lesz a vezérfonál és az ismertetett módszerek alkalmazási területe, az itt megismert matematikai eszközök a tudomány – és nem csak a tudomány - bármely területén használhatóak és hasznosak, ahol mért adatok alapján, egy komplex rendszer szerkezetének és működésének felderítése a cél.
A tárgy oktatásának helye (előadóterem, szemináriumi helyiség, stb. címe): könyvtár terem, Anatómiai, Szövet- és Fejlődéstani Intézet
A tárgy sikeres elvégzése milyen kompetenciák megszerzését eredményezi:
A tantárgy felvételéhez, illetve elsajátításához szükséges előtanulmányi feltétel(ek): Előfeltételi tárgyak: Orvosi biofizika, Biostatisztika és informatika és Élettan. Legalább 3-as kreditekkel súlyozott tanulmányi átlag az utolsó félévben.
A kurzus megindításának hallgatói létszámfeltételei (minimum, maximum), a hallgatók kiválasztásának módja: min. 5, max. 7, feltételek teljesítésétől függően a jelentkezés sorrendjében
A kurzusra történő jelentkezés módja: Neptun
A tárgy részletes tematikája: <i>(Az elméleti és gyakorlati oktatást órákra (hetekre) lebontva, sorszámozva külön-külön kell megadni, az előadók és</i>

*a gyakorlati oktatók nevének feltüntetésével, megjelölve a vendégoktatókat. Mellékletben nem csatolható!
Vendégoktatókra vonatkozóan minden esetben szükséges CV csatolása!)*

Somogyvári Zoltán, PhD vendégoktató

Elméleti órák tematikája:

1. óra: Az idegi elektromos jelek keletkezése I.
2. óra: Az idegi elektromos jelek keletkezése II.
3. óra: Az idegi elektromos jelek keletkezése III.
4. óra: Az idegi elektromos jelek keletkezése IV.
5. óra: Az idegi elektromos jelek keletkezése V.
6. óra: Forrásrekonstrukció elektromos potenciál mérések alapján I.
7. óra: Forrásrekonstrukció elektromos potenciál mérések alapján II.
8. óra: Forrásrekonstrukció elektromos potenciál mérések alapján III.
9. óra: Forrásrekonstrukció elektromos potenciál mérések alapján IV.
10. óra: Forrásrekonstrukció elektromos potenciál mérések alapján V.
11. óra: Korrelációs elemzés: Lineris korrelációs együttható és keresztkorrelációs függvény I.
12. óra: Korrelációs elemzés: Lineris korrelációs együttható és keresztkorrelációs függvény II.
13. óra: Korrelációs elemzés: Lineris korrelációs együttható és keresztkorrelációs függvény III.
14. óra: Korrelációs elemzés: Lineris korrelációs együttható és keresztkorrelációs függvény IV.
15. óra: Korrelációs elemzés: Lineris korrelációs együttható és keresztkorrelációs függvény V.
16. óra: Ok-okozati elezés: Granger-kausalitás, konvergens keresztleképzés I.
17. óra: Ok-okozati elezés: Granger-kausalitás, konvergens keresztleképzés II.
18. óra: Ok-okozati elezés: Granger-kausalitás, konvergens keresztleképzés III.
19. óra: Ok-okozati elezés: Granger-kausalitás, konvergens keresztleképzés IV.
20. óra: Ok-okozati elezés: Granger-kausalitás, konvergens keresztleképzés V.
21. Óra: Diákok prezentációi, megbeszélés I.
22. Óra: Diákok prezentációi, megbeszélés II.
23. Óra: Diákok prezentációi, megbeszélés III.
24. Óra: Teszt írás
25. Óra: Teszt írás

Gyakorlati órák tematikája:

1. óra: Példaként sokcsatornás idegi elektromos felvételeket elemzünk, Scilab matematikai szoftver segítségével I.
2. óra: Példaként sokcsatornás idegi elektromos felvételeket elemzünk, Scilab matematikai szoftver segítségével II.
3. óra: Példaként sokcsatornás idegi elektromos felvételeket elemzünk, Scilab matematikai szoftver segítségével III.

Konzultációk rendje: egyénileg, az egyes témák előadóival történő személyes egyeztetés szerint

Az adott tantárgy határterületi kérdéseit érintő egyéb tárgyak (kötelező és választható tárgyak egyaránt!). A tematikák lehetséges átfedései:

A tantárgy sikeres elvégzéséhez szükséges speciális tanulmányi munka:

(Pl. terepgyakorlat, kórlapelemzés, felmérés készítése, stb.)

A foglalkozásokon való részvétel követelményei és a távolmaradás pótlásának lehetősége:

Összes elfogadható hiányzás száma az összóraszám 25%-a. A pótlás módja a közreadott előadások anyagainak elsajátításával, konzultációval.

A megszerzett ismeretek ellenőrzésének módja a szorgalmi időszakban:

(Pl. házi feladat, beszámoló, zárthelyi stb. témaköre és időpontja, pótlásuk és javításuk lehetősége.)

A tárgy anyagából a számonkérés a héten az utolsó tanítási napon történik.

A félév aláírásának követelményei:

Eredményes írásbeli teszt

A vizsga típusa:

kollokvium

Vizsgakövetelmények:

(Elméleti vizsga esetén kérjük a tételsor megadását, gyakorlati vizsga esetén a vizsgáztatás témakörét és módját.)

Az órán elhangzott anyag. Az órák írásos tematikája a kurzus meghirdetésétől elérhető a honlapon.
<p>Az osztályzat kialakításának módja és típusa: <i>(Az elméleti és gyakorlati vizsga beszámításának módja. Az évközi számonkérések eredményeink beszámítási módja.)</i></p> <p>Az értékelés pontozással történik, 0-50% elégtelen, 51-60% elégséges, 61-75% közepes, 76-90% jó, 90% fölött jeles.</p>
<p>A vizsgára történő jelentkezés módja: Neptun</p>
<p>A vizsga megismétlésének lehetőségei: két alkalom a tanárral egyeztetett időpontban</p>
<p>A tananyag elsajátításához felhasználható nyomtatott, elektronikus és online jegyzetek, tankönyvek, segédletek és szakirodalom (online anyag esetén html cím):</p> <p>William D Penny: Signal Processing Course, https://www.fil.ion.ucl.ac.uk/~wpenny/course/course.html</p> <p>Barry Bishop: Pattern Recognition and Machine Learning, http://users.isr.ist.utl.pt/~wurmd/Livros/school/Bishop%20-%20Pattern%20Recognition%20And%20Machine%20Learning%20-%20Springer%20%202006.pdf</p> <p>További olvasnivalók: http://cneuro.rmki.kfki.hu/education</p>
A tárgyat meghirdető habilitált oktató (tantárgyfelelős) aláírása:
A gesztorintézet igazgatójának aláírása:
Beadás dátuma:

REQUIREMENTS

Semmelweis University, Faculty of Medicine Name of the managing institute (and any contributing institutes): Department of Anatomy, Histology and Embryology
Name of the subject: Systems Neuroscience V. Advanced data analysis methods in English: Systems Neuroscience V. Advanced data analysis methods in German: Credit value: 2 Number of lessons per week: 28 lecture: 0 practical course: 3 seminar: 25 Subject type: compulsory course elective course <u>optional course</u>
Academic year: 2022/2023. academic year II. semester
Subject code: AOSANT560_5A <i>(In case of a new subject, it is filled by the Dean's Office, after approval)</i>
Name of the course leader: Dr. Gerber Gábor His/her workplace, phone number: 53653 Position: Vice Chairman of the dept. Date and registration number of their habilitation: 04/2019
Objectives of the subject, its place in the medical curriculum: After recapitulation the generation of the electric field in the neural system, the course will introduce useful mathematical data analysis methods to infer neural structures and dynamics by the analysis of the measured electrical potentials. We will start with the traditional ones, like correlation analysis, but some of the most advanced contemporary methods will be reached as well, including methods allowing to infer directional influences between the observed data streams. Although, our guiding lines will be the analysis of the electrophysiological signals recorded by multi-electrode systems, the learned techniques in principle will be applicable in all branches of science, and not only the sciences, everywhere, where the aim is to reveal the structure and the function of a complex system.
Place where the subject is taught (address of the auditorium, seminar room, etc.): library room, Department of Anatomy, Histology and Embryology
Successful completion of the subject results in the acquisition of the following competencies:
Course prerequisites: Medical biophysics, Biostatistics and informatics and Physiology. Grade point average (GPA) of 3.0 in the last semester.
Number of students required for the course (minimum, maximum) and method of selecting students: min. 5, max. 7; on the first-come first-served basis
How to apply for the course: Neptun
Detailed curriculum: <i>(Theoretical and practical lessons shall be given separately by numbering the lessons (by weeks). Please provide the names of the teachers of the lectures and practical lessons and indicate guest lecturers. Do not use attachments!</i>

Always attach a CV for guest lecturers!)

Zoltán Somogyvári, PhD, guest lecturer

Theoretical lessons

1. Seminar: Generation of electric fields in the neural system I
2. Seminar: Generation of electric fields in the neural system II
3. Seminar: Generation of electric fields in the neural system III
4. Seminar: Generation of electric fields in the neural system IV
5. Seminar: Generation of electric fields in the neural system V
6. Seminar: Source reconstruction based on measurements I
7. Seminar: Source reconstruction based on measurements II
8. Seminar: Source reconstruction based on measurements III
9. Seminar: Source reconstruction based on measurements IV
10. Seminar: Source reconstruction based on measurements V
11. Seminar: Correlation analysis: linear correlation coefficient, cross correlation function, coherence I
12. Seminar: Correlation analysis: linear correlation coefficient, cross correlation function, coherence II
13. Seminar: Correlation analysis: linear correlation coefficient, cross correlation function, coherence III
14. Seminar: Correlation analysis: linear correlation coefficient, cross correlation function, coherence IV
15. Seminar: Correlation analysis: linear correlation coefficient, cross correlation function, coherence V
16. Seminar: Causality analysis: Granger-causality, Cross-Convergence Mapping I
17. Seminar: Causality analysis: Granger-causality, Cross-Convergence Mapping II
18. Seminar: Causality analysis: Granger-causality, Cross-Convergence Mapping III
19. Seminar: Causality analysis: Granger-causality, Cross-Convergence Mapping IV
20. Seminar: Causality analysis: Granger-causality, Cross-Convergence Mapping V
21. Seminar: Students' presentations, discussion I
22. Seminar: Students' presentations, discussion II
23. Seminar: Students' presentations, discussion III
24. Seminar: Written test
25. Seminar: Written test

Practical lessons:

1. course: Analysis of example multi electrode recordings by Scilab, a free mathematical software. I
2. Course: Analysis of example multi electrode recordings by Scilab, a free mathematical software. II
3. Course: Analysis of example multi electrode recordings by Scilab, a free mathematical software. III

Consultations: personally with the actual course leader

Other subjects concerning the border issues of the given subject (both compulsory and optional courses!).

Possible overlaps of themes:

Special study work required to successfully complete the course:

(E.g. field exercises, medical case analysis, test preparation, etc.)

Requirements for participation in classes and the possibility to make up for absences:

Total absence allowed: 25% of the course hours

Recovering missing hours: studying the material provided by the course leaders, consultation

Methods to assess knowledge acquisition during term time:

(E.g. homework, reports, mid-term test, end-term test, etc., the possibility of replacement and improvement of test results)

Exam on the last day of the course

Additional occasions to be arranged by the teacher for improvement

Requirements for signature:

Suscesful written test

<p>Type of examination: colloquium</p>
<p>Requirements of the examination: <i>(In case of a theoretical examination, please provide the topic list; in case of a practical exam, specify the topics and the method of the exam)</i> Verbal and electronic etc. material provided by the lecturers. Syllabus is available upon opening the program on the web page.</p>
<p>Method and type of evaluation: <i>(Method of calculating the final mark based on the theoretical and practical examination. How the mid-term test results are taken into account in the final mark.)</i> Grades are given after obtaining points as follows: 0-50% fail, 51-60% pass, 61-75% fair, 76-90% good, above 90% excellent.</p>
<p>How to register for the examination?: Neptun</p>
<p>Possibilities for exam retake: 2 occasions arranged by the teacher</p>
<p>Printed, electronic and online notes, textbooks, guides and literature (URL address for online material) to aid the acquisition of the material:</p> <p>William D Penny: Signal Processing Course, https://www.fil.ion.ucl.ac.uk/~wpenny/course/course.html</p> <p>Barry Bishop: Pattern Recognition and Machine Learning, http://users.isr.ist.utl.pt/~wurmd/Livros/school/Bishop%20-%20Pattern%20Recognition%20And%20Machine%20Learning%20-%20Springer%20%202006.pdf</p> <p>Further readings will be made available at http://cneuro.rmki.kfki.hu/education</p>
<p>Signature of the habilitated instructor (course leader) who announced the subject:</p>
<p>Signature of the Director of the Managing Institute:</p>
<p>Hand-in date:</p>

KÖVETELMÉNYRENDSZER

Semmelweis Egyetem, Általános Orvostudományi Kar A gesztorintézet (és az esetleges közreműködő intézetek) megnevezése: Anatómiai, Szövet- és Fejlődéstani Intézet
A tárgy neve: Rendszerszintű idegtudomány VI. Agyi képalkotás: normálistól pathológiáig. Angol nyelven: Systems Neuroscience VI. Brain imaging: from normal to pathological Német nyelven: Kreditértéke: 2 Heti óraszám: 28 előadás: 0 gyakorlat: 3 szeminárium: 25 Tantárgy típusa: kötelező kötelezően választható <u>szabadon választható</u>
Tanév: 2022/2023. tanév II. félév
Tantárgy kódja: AOSANT560_6A <i>(Új tárgy esetén Dékáni Hivatal tölti ki, jóváhagyást követően)</i>
Tantárgyfelelős neve: Dr. Gerber Gábor Munkahelye, telefonos elérhetősége: 53653 Beosztása: általános igazgatóhelyettes Habilitációjának kelte és száma: 04/2019
A tantárgy oktatásának célkitűzése, helye az orvosképzés kurrikulumában: Arra keresünk kérdést, hogy láthatóvá tehető-e a gondolat, vagyis miképp látjuk az agyat működés közben MR-rel. Ehhez először megismerjük a funkcionális MR (fMRI) és diffúziós tenzor képalkotás (DTI) fizikai és élettani alapjait, majd kitérünk az adatrögzítés és feldolgozás módjaira (bemutatva mind a klasszikus adatelemzési eljárásokat, mind a kapcsolati hálózatok elemzésére szolgáló módszereket), és a gyakorlati alkalmazás kérdéseire, mind a kutatásokat, mind a klinikumot tekintve.
A tárgy oktatásának helye (előadóterem, szemináriumi helyiség, stb. címe): könyvtár terem, Anatómiai, Szövet- és Fejlődéstani Intézet
A tárgy sikeres elvégzése milyen kompetenciák megszerzését eredményezi:
A tantárgy felvételéhez, illetve elsajátításához szükséges előtanulmányi feltétel(ek): Előfeltételi tárgyak: Orvosi biofizika, Biostatisztika és informatika, Anatómia és Élettan. Legalább 3-as kreditekkel súlyozott tanulmányi átlag az utolsó félévben.
A kurzus megindításának hallgatói létszámfeltételei (minimum, maximum), a hallgatók kiválasztásának módja: min. 5, max. 7, feltételek teljesítésétől függően a jelentkezés sorrendjében
A kurzusra történő jelentkezés módja: Neptun
A tárgy részletes tematikája: <i>(Az elméleti és gyakorlati oktatást órákra (hetekre) lebontva, sorszámozva külön-külön kell megadni, az előadók és a gyakorlati oktatók nevének feltüntetésével, megjelölve a vendégoktatókat. Mellékletben nem csatolható!</i> <i>Vendégoktatókra vonatkozóan minden esetben szükséges CV csatolása!)</i>

Kozák Lajos Rudolf, PhD, EDiNR

Elméleti órák tematikája:

1. óra: Bevezetés a mágneses rezonancia képalkotásba. Az MR mérések fizikai és biológiai alapjai I.
2. óra: Bevezetés a mágneses rezonancia képalkotásba. Az MR mérések fizikai és biológiai alapjai II.
3. óra: MR szekvenciák típusai, alkalmazásai I.
4. óra: MR szekvenciák típusai, alkalmazásai II.
5. óra: MR szekvenciák típusai, alkalmazásai III.
6. óra: Diffúziós képalkotás, diffúziós tenzor képalkotás, nagy szögfelbontású diffúziós képalkotás. Elmélet, kutatási és klinikai alkalmazások I.
7. óra: Diffúziós képalkotás, diffúziós tenzor képalkotás, nagy szögfelbontású diffúziós képalkotás. Elmélet, kutatási és klinikai alkalmazások II.
8. óra: Diffúziós képalkotás, diffúziós tenzor képalkotás, nagy szögfelbontású diffúziós képalkotás. Elmélet, kutatási és klinikai alkalmazások III.
9. óra: fMRI: Elmélet, kutatási és klinikai alkalmazások I.
10. óra: fMRI: Elmélet, kutatási és klinikai alkalmazások II.
11. óra: fMRI: Elmélet, kutatási és klinikai alkalmazások III.
12. óra: fMRI: Elmélet, kutatási és klinikai alkalmazások IV.
13. óra: fMRI: Elmélet, kutatási és klinikai alkalmazások V.
14. óra: Konnektomika DTI és fMRI alapon, egészségben és betegségben I.
15. óra: Konnektomika DTI és fMRI alapon, egészségben és betegségben II.
16. óra: Gyakorlati foglalkozás: fMRI és DTI adatelemzés anonimizált klinikai adatokon szabadon hozzáférhető eszközökkel I.
17. óra: Gyakorlati foglalkozás: fMRI és DTI adatelemzés anonimizált klinikai adatokon szabadon hozzáférhető eszközökkel II.
18. óra: Gyakorlati foglalkozás: fMRI és DTI adatelemzés anonimizált klinikai adatokon szabadon hozzáférhető eszközökkel III.
19. óra: Gyakorlati foglalkozás: fMRI és DTI adatelemzés anonimizált klinikai adatokon szabadon hozzáférhető eszközökkel IV.
20. óra: Gyakorlati foglalkozás: fMRI és DTI adatelemzés anonimizált klinikai adatokon szabadon hozzáférhető eszközökkel V.
21. óra: Diákok prezentációi, megbeszélés, konzultáció I.
22. óra: Diákok prezentációi, megbeszélés, konzultáció II.
23. óra: Diákok prezentációi, megbeszélés, konzultáció III.
24. óra: Tesztvizsga
25. óra: Tesztvizsga

Gyakorlati órák tematikája:

1. fMRI elemzés SPM-mel minta eseteken
2. DTI elemzés ExploreDTI programmal minta eseteken

MR látogatás (fakultatív)

Konzultációk rendje: egyénileg, az egyes témák előadóival történő személyes egyeztetés szerint

**Az adott tantárgy határterületi kérdéseit érintő egyéb tárgyak (kötelező és választható tárgyak egyaránt!).
A tematikák lehetséges átfedései:**

A tantárgy sikeres elvégzéséhez szükséges speciális tanulmányi munka:

(Pl. terepgyakorlat, kórlapelemzés, felmérés készítése, stb.)

A foglalkozásokon való részvétel követelményei és a távolmaradás pótlásának lehetősége:

Összes elfogadható hiányzás száma az összóraszám 25%-a. A pótlás módja a közreadott előadások anyagainak elsajátításával, konzultációval.

A megszerzett ismeretek ellenőrzésének módja a szorgalmi időszakban:

(Pl. házi feladat, beszámoló, zárthelyi stb. témaköre és időpontja, pótlásuk és javításuk lehetősége.)

A tárgy anyagából a számonkérés a héten az utolsó tanítási napon történik.

A félév aláírásának követelményei:

Eredményes írásbeli teszt

A vizsga típusa:

kollokvium

Vizgákövetelmények:

(Elméleti vizsga esetén kérjük a tételsor megadását, gyakorlati vizsga esetén a vizsgáztatás témakörét és módját.)

Az órán elhangzott anyag. Az órák írásos tematikája a kurzus meghirdetésétől elérhető a honlapon.
<p>Az osztályzat kialakításának módja és típusa: <i>(Az elméleti és gyakorlati vizsga beszámításának módja. Az évközi számonkérések eredményeink beszámítási módja.)</i></p> <p>Az értékelés pontozással történik, 0-50% elégtelen, 51-60% elégséges, 61-75% közepes, 76-90% jó, 90% fölött jeles.</p>
<p>A vizsgára történő jelentkezés módja: Neptun</p>
<p>A vizsga megismétlésének lehetőségei: két alkalom a tanárral egyeztetett időpontban</p>
<p>A tananyag elsajátításához felhasználható nyomtatott, elektronikus és online jegyzetek, tankönyvek, segédletek és szakirodalom (online anyag esetén html cím):</p> <p>Peter Bandettini (ed.): 20 Years of fMRI – Special Issue (2012). NeuroImage 62(2):575-1324, elérhető: http://www.sciencedirect.com/science/journal/10538119/62/2</p> <p>Stephen Smith (ed.): Mapping the Connectome – Special Issue (2013). NeuroImage 80:1-544, elérhető: http://www.sciencedirect.com/science/journal/10538119/80</p> <p>Kozák LR, van Graan LA, Chaudhary UJ, Szabó ÁG, Lemieux L: ICN_Atlas: Automated description and quantification of functional MRI activation patterns in the framework of intrinsic connectivity networks, NeuroImage 163:319-341, elérhető https://doi.org/10.1016/j.neuroimage.2017.09.014</p> <p>Webes források:</p> <ol style="list-style-type: none"> 1) http://www.fmri4newbies.com/ 2) http://www.fil.ion.ucl.ac.uk/spm/course/slides14-may/ 3) http://fsl.fmrib.ox.ac.uk/fslcourse/ 4) https://www.youtube.com/channel/UCZ7gF0zm35FwrFpDND6DWeA
A tárgyat meghirdető habilitált oktató (tantárgyfelelős) aláírása:
A gesztorintézet igazgatójának aláírása:
Beadás dátuma:

REQUIREMENTS

Semmelweis University, Faculty of Medicine Name of the managing institute (and any contributing institutes): Department of Anatomy, Histology and Embryology
Name of the subject: Systems Neuroscience VI. Brain imaging: from normal to pathological in English: Systems Neuroscience VI. Brain imaging: from normal to pathological in German: Credit value: 2 Number of lessons per week: 28 lecture: 0 practical course: 3 seminar: 25 Subject type: compulsory course elective course <u>optional course</u>
Academic year: 2022/2023. academic year II. semester
Subject code: AOSANT560_6A <i>(In case of a new subject, it is filled by the Dean's Office, after approval)</i>
Name of the course leader: Dr. Gerber Gábor His/her workplace, phone number: 53653 Position: Vice Chairman of the dept. Date and registration number of their habilitation: 04/2019
Objectives of the subject, its place in the medical curriculum: This part of the course begins with an introduction of the physical and physiological background of fMRI and DTI, then we will continue with the basics of data acquisition and classical generalized linear model (GLM) based analysis, paradigm design for brain mapping, dynamic connectivity (dynamic causal modelling, DCM) analysis and data-driven methods (independent component analysis, ICA), with a focus on basic research and clinical applications.
Place where the subject is taught (address of the auditorium, seminar room, etc.): library room, Department of Anatomy, Histology and Embryology
Successful completion of the subject results in the acquisition of the following competencies:
Course prerequisites: Medical biophysics, Biostatistics and informatics, Anatomy and Physiology. Grade point average (GPA) of 3.0 in the last semester.
Number of students required for the course (minimum, maximum) and method of selecting students: min. 5, max. 7; on the first-come first-served basis
How to apply for the course: Neptun
Detailed curriculum: <i>(Theoretical and practical lessons shall be given separately by numbering the lessons (by weeks). Please provide the names of the teachers of the lectures and practical lessons and indicate guest lecturers. Do not use attachments! Always attach a CV for guest lecturers!)</i> Lajos Rudolf Kozák, MD, PhD, EDiNR, guest lecturer

Theoretical lessons

- Seminar 1. Introduction to magnetic resonance imaging, physical and biological background of measurements I.
Seminar 2. Introduction to magnetic resonance imaging, physical and biological background of measurements II.
Seminar 3. Types of MRI sequences, and their applications I.
Seminar 4. Types of MRI sequences, and their applications II.
Seminar 5. Types of MRI sequences, and their applications III.
Seminar 6. Diffusion imaging, diffusion tensor imaging, high angular resolution diffusion imaging. Theory, research and clinical applications. I.
Seminar 7. Diffusion imaging, diffusion tensor imaging, high angular resolution diffusion imaging. Theory, research and clinical applications. II.
Seminar 8. Diffusion imaging, diffusion tensor imaging, high angular resolution diffusion imaging. Theory, research and clinical applications. III.
Seminar 9. fMRI: theory, research and clinical applications I.
Seminar 10. fMRI: theory, research and clinical applications II.
Seminar 11. fMRI: theory, research and clinical applications III.
Seminar 12. fMRI: theory, research and clinical applications IV.
Seminar 13. fMRI: theory, research and clinical applications V.
Seminar 14. Connectomics with DTI and fMRI in health and disease I.
Seminar 15. Connectomics with DTI and fMRI in health and disease II.
Seminar 16. Practical sessions of fMRI and DTI analysis on anonymized clinical cases using free tools I.
Seminar 17. Practical sessions of fMRI and DTI analysis on anonymized clinical cases using free tools II.
Seminar 18. Practical sessions of fMRI and DTI analysis on anonymized clinical cases using free tools III.
Seminar 19. Practical sessions of fMRI and DTI analysis on anonymized clinical cases using free tools IV.
Seminar 20. Practical sessions of fMRI and DTI analysis on anonymized clinical cases using free tools V.
Seminar 21. Student presentations, discussion I.
Seminar 22. Student presentations, discussion II.
Seminar 23. Student presentations, discussion III.
Seminar 24. Test
Seminar 25. Test

Practical lessons:

1. fMRI analysis with SPM on example cases
2. DTI analysis with ExploreDTI on example cases
3. Visit to the MRI Unit (optional)

Consultations: personally with the actual course leader

Other subjects concerning the border issues of the given subject (both compulsory and optional courses!).
Possible overlaps of themes:

Special study work required to successfully complete the course:

(E.g. field exercises, medical case analysis, test preparation, etc.)

Requirements for participation in classes and the possibility to make up for absences:

Total absence allowed: 25% of the course hours

Recovering missing hours: studying the material provided by the course leaders, consultation

Methods to assess knowledge acquisition during term time:

(E.g. homework, reports, mid-term test, end-term test, etc., the possibility of replacement and improvement of test results)

Exam on the last day of the course

Additional occasions to be arranged by the teacher for improvement

Requirements for signature:

Succesful written test

Type of examination: colloquium
Requirements of the examination: <i>(In case of a theoretical examination, please provide the topic list; in case of a practical exam, specify the topics and the method of the exam)</i> Verbal and electronic etc. material provided by the lecturers. Syllabus is available upon opening the program on the web page.
Method and type of evaluation: <i>(Method of calculating the final mark based on the theoretical and practical examination. How the mid-term test results are taken into account in the final mark.)</i> Grades are given after obtaining points as follows: 0-50% fail, 51-60% pass, 61-75% fair, 76-90% good, above 90% excellent.
How to register for the examination?: Neptun
Possibilities for exam retake: 2 occasions arranged by the teacher
Printed, electronic and online notes, textbooks, guides and literature (URL address for online material) to aid the acquisition of the material: Scott A. Huettel, Allen W. Song, Gregory McCarthy (2014). Functional Magnetic Resonance Imaging. Third Edition. Sinauer Associates, Inc., Sunderland, MA, USA Russell A. Poldrack, Jeanette A. Mumford, Thomas E. Nichols (2011). Handbook of Functional MRI Analysis. Cambridge University Press. Peter Bandettini (ed.): 20 Years of fMRI – Special Issue (2012). NeuroImage 62(2):575-1324, available at: http://www.sciencedirect.com/science/journal/10538119/62/2 Stephen Smith (ed.): Mapping the Connectome – Special Issue (2013). NeuroImage 80:1-544, available at: http://www.sciencedirect.com/science/journal/10538119/80 Web resources: 1) http://www.fmri4newbies.com/ 2) http://www.fil.ion.ucl.ac.uk/spm/course/slides14-may/ 3) http://fsl.fmrib.ox.ac.uk/fslcourse/ 4) https://www.youtube.com/channel/UCZ7gF0zm35FwrFpDND6DWeA
Signature of the habilitated instructor (course leader) who announced the subject:
Signature of the Director of the Managing Institute:
Hand-in date:

KÖVETELMÉNYRENDSZER

Semmelweis Egyetem, Általános Orvostudományi Kar A gesztorintézet (és az esetleges közreműködő intézetek) megnevezése: Anatómiai, Szövet- és Fejlődéstani Intézet
A tárgy neve: Rendszerszintű idegtudomány VII. Idegi ritmusok: normálistól a pahtológiáig. Angol nyelven: Systems Neuroscience VII. Neural rhythms: normal and pathological. Német nyelven: Kreditértéke: 2 Heti óraszám: 28 előadás: 0 gyakorlat: 3 szeminárium: 25 Tantárgy típusa: kötelező kötelezően választható <u>szabadon választható</u>
Tanév: 2022/2023. tanév II. félév
Tantárgy kódja: AOSANT560_7A <i>(Új tárgy esetén Dékáni Hivatal tölti ki, jóváhagyást követően)</i>
Tantárgyfelelős neve: Dr. Gerber Gábor Munkahelye, telefonos elérhetősége: 53653 Beosztása: általános igazgatóhelyettes Habilitációjának kelte és száma: 04/2019
A tantárgy oktatásának célkitűzése, helye az orvoscépzés kurrikulumban: Ebben a részben egyrészt az agyhullámokon hajózunk, hogy megismerjük a normális és abnormális agyműködés jellemzőit. Az éber és alvási oszcillációktól indulva eljutunk az epilepsziás működések korélettani jellemzőiig. Azt is megismerjük, hogy miként lehet ezeket az oszcillációkat rögzíteni, akár a betegágy mellett, akár műtét közben, és kitérünk a neuromoduláció és mély agyi stimuláció nyújtotta izgalmas terápiás lehetőségekre is.
A tárgy oktatásának helye (előadóterem, szemináriumi helyiség, stb. címe): könyvtár terem, Anatómiai, Szövet- és Fejlődéstani Intézet
A tárgy sikeres elvégzése milyen kompetenciák megszerzését eredményezi:
A tantárgy felvételéhez, illetve elsajátításához szükséges előtanulmányi feltétel(ek): Előfeltételi tárgyak: Orvosi biofizika, Biostatistika és informatika, Anatómia és Élettan. Legalább 3-as kreditekkel súlyozott tanulmányi átlag az utolsó félévben.
A kurzus megindításának hallgatói létszámfeltételei (minimum, maximum), a hallgatók kiválasztásának módja: min. 5, max. 7, feltételek teljesítésétől függően a jelentkezés sorrendjében
A kurzusra történő jelentkezés módja: Neptun
A tárgy részletes tematikája: <i>(Az elméleti és gyakorlati oktatást órákra (hetekre) lebontva, sorszámozva külön-külön kell megadni, az előadók és a gyakorlati oktatók nevének feltüntetésével, megjelölve a vendégoktatókat. Mellékletben nem csatolható! Vendégoktatókra vonatkozóan minden esetben szükséges CV csatolása!)</i>
Fabó Dániel, PhD, vendégoktató

Elméleti órák tematikája:

1. óra: Élettani oszcillációk. Humán agyi anatómia I.
2. óra: Élettani oszcillációk. Humán agyi anatómia II.
3. óra: EEG alapismeretek I.
4. óra: EEG alapismeretek II.
5. óra: EEG alapismeretek III..
6. óra: Pathológias oszcillációk. Az alvás EEG alapjai I.
7. óra: Pathológias oszcillációk. Az alvás EEG alapjai I.
8. óra: Pathológias oszcillációk. Alvás EEG és memória funkciók I.
9. óra: Pathológias oszcillációk. Alvás EEG és memória funkciók II.
10. óra: Pathológias oszcillációk. EEG az epilepsziában I.
11. óra: Pathológias oszcillációk. EEG az epilepsziábanII.
12. óra: Pathológias oszcillációk. EEG az epilepsziábanIII.
13. óra: Pathológias oszcillációk. EEG az epilepsziábanIV.
14. óra: Pathológias oszcillációk. EEG az epilepsziábanV.
15. óra: Pathológias oszcillációk. EEG az epilepsziábanVI.
16. óra: Pathológias oszcillációk. EEG az epilepsziábanVII.
17. óra: Pathológias oszcillációk. EEG az epilepsziábanVIII.
18. óra: Diákok prezentációi, megbeszélés I.
19. óra: Diákok prezentációi, megbeszélés II.
20. óra: Diákok prezentációi, megbeszélés III.
21. óra: Diákok prezentációi, megbeszélés IV.
23. óra: Diákok prezentációi, megbeszélés V.
24. Óra: Teszt írás
25. Óra: Teszt írás

Gyakorlati órák tematikája:

1. óra: A hosszútávú video-EEG egység látogatása. Skalp EEG vizsgálat önkéntesen.
2. óra: Epilepsziás rohamok és EEG-k áttekintése I.
3. óra: Epilepsziás rohamok és EEG-k áttekintése II.

Gyakorlati órák tematikája:

1. fMRI elemzés SPM-mel minta eseteken
2. DTI elemzés ExploreDTI programmal minta eseteken

MR látogatás (fakultatív)

Konzultációk rendje: egyénileg, az egyes témák előadóival történő személyes egyeztetés szerint

Az adott tantárgy határterületi kérdéseit érintő egyéb tárgyak (kötelező és választható tárgyak egyaránt!). A tematikák lehetséges átfedései:

A tantárgy sikeres elvégzéséhez szükséges speciális tanulmányi munka:

(Pl. terepgyakorlat, kórlapelemzés, felmérés készítése, stb.)

A foglalkozásokon való részvétel követelményei és a távolmaradás pótlásának lehetősége:

Összes elfogadható hiányzás száma az összóraszám 25%-a. A pótlás módja a közreadott előadások anyagainak elsajátításával, konzultációval.

A megszerzett ismeretek ellenőrzésének módja a szorgalmi időszakban:

(Pl. házi feladat, beszámoló, zárthelyi stb. témaköre és időpontja, pótlásuk és javításuk lehetősége.)

A tárgy anyagából a számonkérés a héten az utolsó tanítási napon történik.

A félév aláírásának követelményei:

Eredményes írásbeli teszt

A vizsga típusa:

kollokvium

Vizsgakövetelmények:

(Elméleti vizsga esetén kérjük a tételsor megadását, gyakorlati vizsga esetén a vizsgáztatás témakörét és módját.)

Az órán elhangzott anyag. Az órák írásos tematikája a kurzus meghirdetésétől elérhető a honlapon.

Az osztályzat kialakításának módja és típusa:

(Az elméleti és gyakorlati vizsga beszámításának módja. Az évközi számonkérések eredményeink beszámítási módja.)

Az értékelés pontozással történik, 0-50% elégtelen, 51-60% elégséges, 61-75% közepes, 76-90% jó, 90% fölött jeles.

A vizsgára történő jelentkezés módja:

Neptun

A vizsga megisméltésének lehetőségei:

két alkalom a tanárral egyeztetett időpontban

A tananyag elsajátításához felhasználható nyomtatott, elektronikus és online jegyzetek, tankönyvek, segédletek és szakirodalom (online anyag esetén html cím):

Peter Bandettini (ed.): 20 Years of fMRI – Special Issue (2012). NeuroImage 62(2):575-1324, elérhető:

<http://www.sciencedirect.com/science/journal/10538119/62/2>

Stephen Smith (ed.): Mapping the Connectome – Special Issue (2013). NeuroImage 80:1-544, elérhető:

<http://www.sciencedirect.com/science/journal/10538119/80>

Kozák LR, van Graan LA, Chaudhary UJ, Szabó ÁG, Lemieux L: ICN_Atlas: Automated description and quantification of functional MRI activation patterns in the framework of intrinsic connectivity networks, NeuroImage 163:319-341, elérhető <https://doi.org/10.1016/j.neuroimage.2017.09.014>

Webes források:

- 1) <http://www.fmri4newbies.com/>
- 2) <http://www.fil.ion.ucl.ac.uk/spm/course/slides14-may/>
- 3) <http://fsl.fmrib.ox.ac.uk/fslcourse/>
- 4) <https://www.youtube.com/channel/UCZ7gF0zm35FwrFpDND6DWeA>

Buzsaki G (2006). Rhythms of the brain. Oxford University Press, New York.

Milton J and Jung P (2003). Epilepsy as a dynamic disease. Springer, New York.

A tárgyat meghirdető habilitált oktató (tantárgyfelelős) aláírása:**A gesztorintézet igazgatójának aláírása:****Beadás dátuma:**

REQUIREMENTS

Semmelweis University, Faculty of Medicine Name of the managing institute (and any contributing institutes): Department of Anatomy, Histology and Embryology
Name of the subject: Systems Neuroscience VII. Neural rhythms: normal and pathological. in English: Systems Neuroscience VII. Neural rhythms: normal and pathological. in German: Credit value: 2 Number of lessons per week: 28 lecture: 0 practical course: 3 seminar: 25 Subject type: compulsory course elective course <u>optional course</u>
Academic year: 2022/2023. academic year II. semester
Subject code: AOSANT560_7A <i>(In case of a new subject, it is filled by the Dean's Office, after approval)</i>
Name of the course leader: Dr. Gerber Gábor His/her workplace, phone number: 53653 Position: Vice Chairman of the dept. Date and registration number of their habilitation: 04/2019
Objectives of the subject, its place in the medical curriculum: During this course we set sail adrift brain waves to get better insight into the normal and abnormal functions of the brain. We proceed through wake and sleep oscillations to the pathophysiological features of epilepsy. We will see how these oscillations can be recorded in humans at various scales, beside the bed or within the operating room and we will glance at the exciting horizons opened by neuro-modulatory techniques such as deep brain stimulation.
Place where the subject is taught (address of the auditorium, seminar room, etc.): library room, Department of Anatomy, Histology and Embryology
Successful completion of the subject results in the acquisition of the following competencies:
Course prerequisites: Anatomy, Physiology, Medical biophysics and Biostatistics and informatics. Grade point average (GPA) of 3.0 in the last semester.
Number of students required for the course (minimum, maximum) and method of selecting students: min. 5, max. 7; on the first-come first-served basis
How to apply for the course: Neptun
Detailed curriculum: <i>(Theoretical and practical lessons shall be given separately by numbering the lessons (by weeks). Please provide the names of the teachers of the lectures and practical lessons and indicate guest lecturers. Do not use attachments! Always attach a CV for guest lecturers!)</i> Dániel Fabó, PhD, guest lecturer

Theoretical lessons

1. Seminar: Physiological oscillations. Human brain anatomy I
2. Seminar: Physiological oscillations. Human brain anatomy II
3. Seminar: EEG basics I
4. Seminar: EEG basics II
5. Seminar: EEG basics III
6. Seminar: Oscillations during diseases. Sleep EEG basics I.
7. Seminar: Oscillations during diseases. Sleep EEG basics II.
8. Seminar: Oscillations during diseases. Sleep EEG and memory functions I
9. Seminar: Oscillations during diseases. Sleep EEG and memory functions II
10. Seminar: Oscillations during diseases. EEG in epilepsy I
11. Seminar: Oscillations during diseases. EEG in epilepsy II
12. Seminar: Oscillations during diseases. EEG in epilepsy III
13. Seminar: Oscillations during diseases. EEG in epilepsy IV
14. Seminar: Oscillations during diseases. EEG in epilepsy V
15. Seminar: Oscillations during diseases. EEG in epilepsy VI
16. Seminar: Oscillations during diseases. EEG in epilepsy VII
17. Seminar: Oscillations during diseases. EEG in epilepsy VIII
18. Seminar: Presentation and discussion I.
19. Seminar: Presentation and discussion II.
20. Seminar: Presentation and discussion III.
21. Seminar: Presentation and discussion IV.
23. Seminar: Presentation and discussion V.
24. Seminar: Written test
25. Seminar: Written test

Practical lessons:

1. Course: Visit to the long term video-EEG unit. Scalp EEG examination with a volunteer.
2. Course: Reviewing epileptic seizures and EEGs.
3. Course: Data acquisition, data pre-processing and fMRI analysis using free or open access research tools.

Consultations: personally with the actual course leader

Other subjects concerning the border issues of the given subject (both compulsory and optional courses!).
Possible overlaps of themes:

Special study work required to successfully complete the course:

(E.g. field exercises, medical case analysis, test preparation, etc.)

Requirements for participation in classes and the possibility to make up for absences:

Total absence allowed: 25% of the course hours

Recovering missing hours: studying the material provided by the course leaders, consultation

Methods to assess knowledge acquisition during term time:

(E.g. homework, reports, mid-term test, end-term test, etc., the possibility of replacement and improvement of test results)

Exam on the last day of the course

Additional occasions to be arranged by the teacher for improvement

Requirements for signature:

Suscesful written test

Type of examination:

colloquium

Requirements of the examination:

(In case of a theoretical examination, please provide the topic list; in case of a practical exam, specify the topics and the method of the exam)

Verbal and electronic etc. material provided by the lecturers. Syllabus is available upon opening the program on the web page.

Method and type of evaluation:

(Method of calculating the final mark based on the theoretical and practical examination. How the mid-term test results are taken into account in the final mark.)

Grades are given after obtaining points as follows: 0-50% fail, 51-60% pass, 61-75% fair, 76-90% good, above 90% excellent.

How to register for the examination?:

Neptun

Possibilities for exam retake:

2 occasions arranged by the teacher

Printed, electronic and online notes, textbooks, guides and literature (URL address for online material) to aid the acquisition of the material:

Buzsaki G (2006). Rhythms of the brain. Oxford University Press, New York.

Milton J and Jung P (2003). Epilepsy as a dynamic disease. Springer, New York.

Signature of the habilitated instructor (course leader) who announced the subject:

Signature of the Director of the Managing Institute:

Hand-in date:

SZABADON VÁLASZTHATÓ SZIGORLÓÉVI (5 HETES) KIEGÉSZÍTŐ KLINIKAI GYAKORLAT TEMATIKA

Semmelweis Egyetem	Oktatási szervezeti egység(ek) megnevezése:
Általános Orvostudományi Kar Városmajori Szív- és Érgyógyászati Klinika Belgyógyászati és Hematológiai Klinika Belgyógyászati és Onkológiai Klinika I. Sz. Gyermekgyógyászati Klinika II. Sz. Gyermekgyógyászati Klinika Neurológiai Klinika Pszichiátriai és Pszichoterápiás Klinika I. Sz. Sebészeti és Intervenció Gasztroenterológiai Klinika II. Sz. Sebészeti Klinika Transzplantációs és Sebészeti Klinika Szülészeti és Nőgyógyászati Klinika	
Tantárgy neve: Szabadon választható 5 hetes kiegészítő klinikai gyakorlat	
Tantárgy típusa: szabadon választott kódja: kreditértéke: 5	
A gyakorlat időtartama: 5 hét (2 „gap” hét + 3 hét májusban)	
A gyakorlat munkaideje heti 40 óra.	
Tantárgy előadó(i)nak neve: Dr. Merkely Béla Dr. Masszi Tamás Dr. Takács István Dr. Szabó Attila Dr. Kovács Gábor Dr. Bereczki Dániel Dr. Réthelyi János Dr. Szijártó Attila Dr. István Gábor Dr. Kóbori László Dr. Ács Nándor	
A tárgy tematikája: A szigorló orvos csak orvosi felügyelettel, az orvos folyamatos ellenőrzése mellett, annak felelősségére végezheti munkáját. A gyakorlat során a hallgató egy kijelölt orvoshoz (tutor) vagy orvoscsapathoz (team) van rendelve, az ő munkájukat követi (shadowing) és a lehetőségekhez mérten kapcsolódik a munkába. A szigorlók munkaideje napi 8 óra. Feladatai: <ul style="list-style-type: none">• a betegek anamnesisének felvétele, részletes fizikális vizsgálat• fentiek birtokában előzetes diagnosis felállítása, vizsgálati és terápiás terv készítése, differenciáldiagnosztikai lehetőségek feltárása• a betegek állapotának folyamatos követése, a vizsgálati leletek értékelése, ezek függvényében a diagnosztikus és terápiás terv módosítása• a szükséges konzíliumokon való aktív részvétel• a különféle egyszerű orvosi eljárások aktív elsajátítása, felügyelet melletti gyakorlása• rutin laboratóriumi leletek értékelése• radiológiai leletek értékelése• részvétel különféle diagnosztikus és képalkotó vizsgálatokon a helyi lehetőségek szerint	

<ul style="list-style-type: none"> • amennyiben lehetőség van rá, ismerkedjék meg a speciális részlegek működésével • a betegellátó tevékenységgel kapcsolatos adminisztráció megismerése (dekurzus, zárójelentés, konzílium-kérés, vizsgálatok kérése és dokumentálása, lázlap-, kórlapvezetés, stb.) • Lehetőség van hétvégi vagy éjszakai időszakban történő gyakorlatra, mely időszak alatt az egészségügyi személyzet által nyújtott ügyeleti ellátással kapcsolatos gyakorlati oktatás zajlik.
<p>A tantárgy felvételéhez, illetve elsajátításához szükséges előtanulmányi feltétel(ek):</p> <p>Az első 10 szemeszter sikeres teljesítése.</p>
<p>A kurzus megindításának hallgatói létszámfeltételei (minimum, maximum), a hallgatók kiválasztásának módja:</p> <p>A Neptun rendszerben történt regisztráció</p>
<p>A kurzusra történő jelentkezés módja:</p> <p>Neptun rendszerben</p>
<p>A tantárgy sikeres elvégzéséhez szükséges speciális tanulmányi munka:</p> <p>A kijelölt tutor(ok) mellett, a kiválasztott szubdiszciplína ambuláns és fekvő betegellátásában vesz részt a tutor egyszemélyi közvetlen irányítása, felügyelete mellett. Így az adott szakterületre vonatkozó új kompetenciákat szerez.</p>
<p>A foglalkozásokon való részvétel követelményei és a távolmaradás pótlásának lehetősége:</p> <p>A tanulmányi és vizsgaszabályzatnak megfelelően a foglalkozások 75%-án kötelező a részvétel.</p>
<p>A vizsga típusa:</p> <p>Gyakorlati vizsga betegágy mellett</p>
<p>Az osztályzat kialakításának módja és típusa:</p> <p>A gyakorlatra adott osztályzat valamint a vizsgán elért eredmény számtani átlaga</p>
<p>A vizsgára történő jelentkezés módja:</p> <p>Neptun rendszeren keresztül</p>
<p>A vizsga megismétlésének lehetőségei: Tanulmányi és Vizsgaszabályzat szerint</p>
<p>A tananyag elsajátításához felhasználható nyomtatott, elektronikus és online jegyzetek, tankönyvek, segédletek és szakirodalom (online anyag esetén html cím):</p> <p>Az egyes tantárgyak szigorlati követelményeiben megadott anyagok</p>
<p>A tárgyat meghirdető habilitált oktató (tantárgyfelelős) aláírása:</p>
<p>A gesztorintézet igazgatójának aláírása:</p> <p>Beadás dátuma:</p>

KÖVETELMÉNYRENDSZER

<p>Semmelweis Egyetem, Általános Orvostudományi Kar A gesztorintézet (és az esetleges közreműködő intézetek) megnevezése: Semmelweis Egyetem, Szaknyelvi Intézet</p>
<p>A tárgy neve: Szakdolgozat írása angol nyelven Angol nyelven: Diploma thesis writing in English Német nyelven: Kreditértéke: 2 Heti óraszám: előadás: - gyakorlat: - szeminárium: 1x90 perc Tantárgy típusa: kötelező kötelezően választható <u>szabadon választható</u></p>
<p>Tanév: 2022-2023</p>
<p>Tantárgy kódja: AOSNYE998_1M <i>(Új tárgy esetén Dékáni Hivatal tölti ki, jóváhagyást követően)</i></p>
<p>Tantárgyfelelős neve: Dr. Fogarasi Katalin Munkahelye, telefonos elérhetősége: SE, Szaknyelvi Intézet (1094 Bp., Ferenc tér 15.), + 36-20-670-1330 Beosztása: igazgató, egyetemi docens Habilitációjának kelte és száma:</p>
<p>A tantárgy oktatásának célkitűzése, helye az orvosképzés kurrikulumában: A kurzus betekintést nyújt az angol nyelvű szakdolgozatírás világába. Formai, szerkezeti, nyelvtani és minőségi elvárások mentén ismerteti az angol nyelven készülő diplomamunkák ismérveit. Gyakorlati példákon át demonstrálja a helyesen megszerkesztett angol diplomamunkák szaknyelvi és grammatikai ismérveit.</p>
<p>A tárgy oktatásának helye (előadóterem, szemináriumi helyiség, stb. címe): Szaknyelvi Intézet, Ferenc tér 15.</p>
<p>A tárgy sikeres elvégzése milyen kompetenciák megszerzését eredményezi: Az angol nyelvű szakdolgozatokhoz szükséges szakmai és nyelvi kompetenciák</p>
<p>A tantárgy felvételéhez, illetve elsajátításához szükséges előtanulmányi feltétel(ek):</p>
<p>A kurzus megindításának hallgatói létszámfeltételei (minimum, maximum), a hallgatók kiválasztásának módja: A legkisebb hallgatói létszám: 5 A legmagasabb hallgató létszám: 20 Az előfeltételeket teljesítők közül bárki felveheti a kurzust.</p>
<p>A kurzusra történő jelentkezés módja: Neptunon keresztül</p>
<p>A tárgy részletes tematikája:</p> <ol style="list-style-type: none"> 1. The world of Scientific Writing – ea.: Sirokmány Viktória 2. General information about diploma theses - ea.: Sirokmány Viktória 3. Formal thesis requirements. Examples for good diploma theses - ea.: Sirokmány Viktória 4. Choosing a topic, formulating hypotheses or the thesis sentence - ea.: Sirokmány Viktória 5. Reviewing the literature, use of citations and references - ea.: Sirokmány Viktória 6. Grammatical know-how of writing about science - ea.: Sirokmány Viktória

7. Mid-term test - ea.: Sirokmány Viktória
8. Switching codes – English vs. mother-tongue - ea.: Sirokmány Viktória
9. Types of research methods - ea.: Sirokmány Viktória
10. Analysing and presenting data - ea.: Sirokmány Viktória
11. Conclusions - ea.: Sirokmány Viktória
12. Title – requirements of a good title - ea.: Sirokmány Viktória
13. End-term test - ea.: Sirokmány Viktória
14. Evaluation. Outcomes of the semester - ea.: Sirokmány Viktória
Az adott tantárgy határterületi kérdéseit érintő egyéb tárgyak (kötelező és választható tárgyak egyaránt!). A tematikák lehetséges átfedései: -
A tantárgy sikeres elvégzéséhez szükséges speciális tanulmányi munka: -
A foglalkozásokon való részvétel követelményei és a távolmaradás pótlásának lehetősége: Legfeljebb _ hiányzás megengedett; ennél több hiányzás esetén a hallgató az oktatóval egyeztetett feladattal pótolhatja mulasztását (legfeljebb egy alkalommal); az a hallgató, aki a gyakorlati órák több, mint 25%-áról hiányzik, nem kaphat aláírást (TVSZ 29§ 2a). A megengedettnél több hiányzás esetén orvosi igazolás szükséges a tartós betegségről vagy kórházi kezeléstről.
A megszerzett ismeretek ellenőrzésének módja a szorgalmi időszakban: 2 zárthelyi dolgozat (7., 13. hét), írásbeli beadandó (14. hét) Téma: az elvégzett tananyag Pótlás és javítás: órán kívüli időpontban
A félév aláírásának követelményei: Legfeljebb 3 hiányzás megengedett; ennél több hiányzás esetén a hallgató az oktatóval egyeztetett feladattal pótolhatja mulasztását (legfeljebb egy alkalommal); az a hallgató, aki a gyakorlati órák több, mint 25%-áról hiányzik, nem kaphat aláírást (TVSZ 29§ 2a); aktív részvétel az órákon; mindkét zárthelyi dolgozaton és a szóbeli beszámolón részvétel.
A vizsga típusa: gyakorlati jegy
Vizgákövetelmények: gyakorlati jegy, 2 zárthelyi dolgozat a szemeszter során (7. és 13. hét – 40% és 60% súllyal)
Az osztályzat kialakításának módja és típusa: A zárthelyi dolgozatok és a szóbeli felelet (a javító dolgozatokkal / feleletekkel együtt) összpontszáma alapján kapják a hallgatók a félév végi osztályzatot, amit az órai munka értékelése módosíthat. A 2 zárthelyi és a szóbeli felelet összpontszámának értékelése: 0–49% = elégtelen (1) 50–59% = elégséges (2) 60–74% = közepes (3) 75–89% = jó (4) 90–100% = jeles (5)
A vizsgára történő jelentkezés módja: -
A vizsga megismétlésének lehetőségei: -
A tananyag elsajátításához felhasználható nyomtatott, elektronikus és online jegyzetek, tankönyvek, segédletek és szakirodalom (online anyag esetén html cím): A Szaknyelvi Intézet szaknyelvoktatói által szerkesztett tananyagok
A tárgyat meghirdető habilitált oktató (tantárgyfelelős) aláírása:
A gesztorintézet igazgatójának aláírása:
Beadás dátuma: 2022. 03. 07.

KÖVETELMÉNYRENDSZER

Semmelweis Egyetem, Általános Orvostudományi Kar A gesztorintézet (és az esetleges közreműködő intézetek) megnevezése: Szaknyelvi Intézet			
A tárgy neve: Angol / német / francia / olasz / orosz / spanyol Szaknyelv I. (B1 szinttől) Angol nyelven: English / German / French / Italian / Russian / Spanish for medical purposes I. Német nyelven: Medizinische Fachsprache Englisch / Deutsch / Französisch / Italienisch / Russisch / Spanisch I. Kreditértéke: 2 Heti óraszám: előadás: gyakorlat: <u>szeminárium: 2</u> Tantárgy típusa: kötelező kötelezően választható <u>szabadon választható</u>			
Tanév: 2022/2023.			
Tantárgy kódja: AOSNYE928_1M (angol); AOSNYE929_1M (német); AOSNYE930_1M (francia); AOSNYE931_1M (spanyol); AOSNYE932_1M (olasz); AOSNYE933_1M (orosz) <i>(Új tárgy esetén Dékáni Hivatal tölti ki, jóváhagyást követően)</i>			
Tantárgyfelelős neve: Dr. Fogarasi-Nuber Katalin Munkahelye, telefonos elérhetősége: Szaknyelvi Intézet (1094 Bp., Ferenc tér 15.), + 36-20-670-1330 Beosztása: igazgató Habilitációjának kelte és száma:			
A tantárgy oktatásának célkitűzése, helye az orvosképzés kurrikulumában: A Szaknyelv I. tantárgy bevezetést nyújt az általános, minden szakterületen előforduló orvosi szituációk szakszókincsébe, mint pl. az anamnézis felvétele, jelen panaszok kikérdezése, általános betegvizsgálat, alapvető dokumentáció, beutalás és betegtájékoztató. A hallgatók kommunikációs szituációk gyakorlásán keresztül sajátítják el e szaknyelvi készségeket. A tantárgy autentikus szaknyelvi beszédaktusokra, szakszövegekre és szaknyelvi dokumentációra épül. Célja, hogy minimálisan B1 szintről indulva juttassa el a hallgatókat a szaknyelvi kommunikációs szintre, megalapozza és elmélyítse a hallgatók szaknyelvi ismereteit.			
A tárgy oktatásának helye (előadóterem, szemináriumi helyiség, stb. címe): Szaknyelvi Intézet (1094 Bp., Ferenc tér 15.)			
A tárgy sikeres elvégzése milyen kompetenciák megszerzését eredményezi: <ul style="list-style-type: none">- szakmai témában szaknyelvi szöveg hallás utáni megértése- szakmai témában írt anamnézis, betegségleírás megértése- szakmai témában orvos-orvos, orvos-beteg párbeszéd hiteles lebonyolítása- szakmai témában írt magyar nyelvű szaknyelvi szöveg célnyelvi összefoglalása- beutalás, betegtájékoztató és anamnézisz felvétel hiteles szóbeli és írásbeli végrehajtása célnyelven			
A tantárgy felvételéhez, illetve elsajátításához szükséges előtanulmányi feltétel(ek):-			
A kurzus megindításának hallgatói létszámfeltételei (minimum, maximum), a hallgatók kiválasztásának módja: A legkisebb hallgatói létszám: 5 A legmagasabb hallgató létszám: 20 A kurzust a FOK és a GYTK hallgatói számára is nyitva áll, mindhárom kar hallgatóinak közösen (egy helyszínen és egy időpontban), de karonként differenciált tematikával tartjuk, így a fenti létszámok mind a három kar hallgatóinak összlétszámára vonatkoznak. Nagy érdeklődés esetén (több mint 10 fő) elképzelhető egy csak ÁOK hallgatóinak tartott kurzus indítása a tanári, tantermi kapacitások és az órarend			

figyelembevételével.

Bárki szabadon felveheti a kurzust.

A kurzusra történő jelentkezés módja: a Neptun-rendszeren keresztül

A tárgy részletes tematikája:

Gyak. oktatók: András Sándor (angol)

Édes Éva (francia)

Dr. Fogarasi-Nuber Katalin (német)

Költőné Endrédi Orsolya (spanyol)

Nagy Borbála (angol, német)

Pujcsek Adél (olasz)

Sirokmány Viktória (angol)

Tereczky Adrienn (olasz)

Dr. Varga Éva Katalin (francia, orosz)

Zelnik Dávid (angol)

Zsinka Edit (német)

1. Ismerkedés, egyetemi tanulmányok, tantárgyak, szakterületek

Készség: alapadatokkal kapcsolatos információkérés, eligazodás az orvosi szakterületeken

2. Testtájak, testrészek és kapcsolódó tünetek

Készség: jelen panaszok kikérdezése

3. Anamnéziszfelvétel, betegségek és műtéti beavatkozások

Készség: anamnéziszfelvétel, adatok dokumentálása

4. Örökletes betegségek, hajlamok, halálokok

Készség: családi és szociális anamnéziszfelvétel, adatok dokumentálása

5. Fizikális vizsgálat. A fájdalom jellege

Készség: utasítások és kérdések megfogalmazása a vizsgálat során

6. Diagnózis felállítása, beutalás további vizsgálatokra

Készség: a diagnózis közlése, valószínűség közlése a kórismével kapcsolatban, beutaló írása

7. Számonkérés. Gyógyszer típusok és terápiás családok, javallatok és ellenjavallatok

Készség: betegtájékoztató értelmezése; gyógyszeralkalmazással kapcsolatos utasítások

8. Sürgősségi ellátás, elsősegélynyújtás

Készség: betegkikérdezés ABCDE csekklista és referálás SBAR szerint

9. Laborvizsgálatok (vérvétel, glükóztolerancia teszt, vizeletvizsgálat, stb.).

Készség: beutaló írása, leletek értelmezése; vizsgálatra való felkészítés, betegtájékoztató

10. Műszeres vizsgálatok

Készség: beutaló írása, leletek értelmezése; vizsgálati módszerek leírása, vizsgálatra való felkészítés, betegtájékoztató

11. Sebészeti beavatkozások, műtétek

Készség: beavatkozások, műtétek leírása, műtetre való felkészítés, betegtájékoztató

12. Kontrollvizsgálat, a beteg hazabocsátása

Készség: zárójelentés megírása, tanácsadás

13. Számonkérés. Prezentációk, referátumok

14. Félévzárás. A félévi munka értékelése

Az adott tantárgy határterületi kérdéseit érintő egyéb tárgyak (kötelező és választható tárgyak egyaránt!). A tematikák lehetséges átfedései:-

A tantárgy sikeres elvégzéséhez szükséges speciális tanulmányi munka: -

A foglalkozásokon való részvétel követelményei és a távolmaradás pótlásának lehetősége:

Legfeljebb 3 hiányzás megengedett; ennél több hiányzás esetén a hallgató az oktatóval egyeztetett feladattal pótolhatja mulasztását (legfeljebb egy alkalommal); az a hallgató, aki a gyakorlati órák több, mint 25%-áról hiányzik, nem kaphat aláírást.

A megengedettnél több hiányzás esetén orvosi igazolás szükséges a tartós betegségről vagy kórházi kezelésről.

A megszerzett ismeretek ellenőrzésének módja a szorgalmi időszakban:

2 zárthelyi dolgozat és prezentáció tartása (Zárthelyi dolgozatok: 7., 13. hét; Prezentáció: 13. hét)

Téma: az elvégzett tananyag; Pótlás és javítás: órán kívüli időpontban

A félév aláírásának követelményei:

Legfeljebb 3 hiányzás megengedett; ennél több hiányzás esetén a hallgató az oktatóval egyeztetett feladattal

pótolhatja mulasztását (legfeljebb egy alkalommal); az a hallgató, aki a gyakorlati órák több, mint 25%-áról hiányzik, nem kaphat aláírást; aktív részvétel az órákon; prezentáció tartása; mindkét zárthelyi dolgozat és legalább elégséges teljesítése.

A vizsga típusa: gyakorlati jegy

Vizsgakövetelmények: -

Az osztályzat kialakításának módja és típusa:

(Az elméleti és gyakorlati vizsga beszámításának módja. Az évközi számonkérések eredményeink beszámítási módja.)

A zárthelyi dolgozatok (a javító dolgozatokkal együtt) és az órai munka alapján kapják a hallgatók a félév végi osztályzatot. Az elégtelen zárthelyi dolgozatot meg kell ismételni – az ilyen hallgatóknak az elégtelen jegye is beleszámít a félév végi osztályzatba. A zárthelyi dolgozatok értékelése:

0–50% = elégtelen (1)

51–60% = elégséges (2)

61–75% = közepes (3)

76–89% = jó (4)

90–100% = jeles (5)

A vizsgára történő jelentkezés módja:-

A vizsga megismérlésének lehetőségei:-

A tananyag elsajátításához felhasználható nyomtatott, elektronikus és online jegyzetek, tankönyvek, segédletek és szakirodalom (online anyag esetén html cím):

A Szaknyelvi Intézet szaknyelvoktatói által szerkesztett, autentikus orvosi dokumentációt tartalmazó tananyagok, hangfelvételek.

A tárgyat meghirdető habilitált oktató (tantárgyfelelős) aláírása:

A gesztorintézet igazgatójának aláírása:

Beadás dátuma: 2020. 05. 15.

KÖVETELMÉNYRENDSZER

Semmelweis Egyetem, Általános Orvostudományi Kar A gesztorintézet (és az esetleges közreműködő intézetek) megnevezése: Szaknyelvi Intézet			
A tárgy neve: Angol / német / francia / olasz / orosz / spanyol Szaknyelv II. (B1 szinttől)			
Angol nyelven: English / German / French / Italian / Russian / Spanish for medical purposes II.			
Német nyelven: Medizinische Fachsprache Englisch / Deutsch / Französisch / Italienisch / Russisch / Spanisch II.			
Kreditértéke: 2			
Heti óraszám:	előadás:	gyakorlat:	szeminárium: 2
Tantárgy típusa:	kötelező	kötelezően választható	<u>szabadon választható</u>
Tanév: 2022/2023.			
Tantárgy kódja: AOSNYE928_2M (angol); AOSNYE929_2M (német); AOSNYE930_2M (francia); AOSNYE931_2M (spanyol); AOSNYE932_2M (olasz); AOSNYE933_2M (orosz) <i>(Új tárgy esetén Dékáni Hivatal tölti ki, jóváhagyást követően)</i>			
Tantárgyfelelős neve: Dr. Fogarasi-Nuber Katalin			
Munkahelye, telefonos elérhetősége: Szaknyelvi Intézet (1094 Bp., Ferenc tér 15.), + 36-20-670-1330			
Beosztása: igazgató			
Habilitációjának kelte és száma:			
A tantárgy oktatásának célkitűzése, helye az orvostudományi képzés keretében:			
A Szaknyelv II. tantárgy felkészíti a hallgatókat a háziorvosi ellátás során és a belgyógyászatban leggyakrabban előforduló állapotok és megbetegedések ellátásával kapcsolatos szaknyelvi szituációkra. A tantárgy autentikus szaknyelvi beszédanyagokra, szakszövegekre és szaknyelvi dokumentációra épül. Célja, hogy minimálisan B1 szintről indulva juttassa el a hallgatókat a szaknyelvi kommunikációs szintre, megalapozza és elmélyítse a hallgatók szaknyelvi ismereteit.			
A tárgy oktatásának helye (előadóterem, szemináriumi helyiség, stb. címe): Szaknyelvi Intézet (1094 Bp., Ferenc tér 15.)			
A tárgy sikeres elvégzése milyen kompetenciák megszerzését eredményezi:			
<ul style="list-style-type: none">- szakmai témában szaknyelvi szöveg hallás utáni megértése- szakmai témában írt anamnézis, betegségleírás megértése- szakmai témában orvos-orvos, orvos-beteg párbeszéd hiteles lebonyolítása- szakmai témában írt magyar nyelvű szaknyelvi szöveg célnyelvi összefoglalása- beutalás, betegtájékoztató és anamnéziszóbeszéd hiteles szóbeli és írásbeli végrehajtása célnyelven			
A tantárgy felvételéhez, illetve elsajátításához szükséges előtanulmányi feltétel(ek):-			
A kurzus megindításának hallgatói létszámfeltételei (minimum, maximum), a hallgatók kiválasztásának módja:			
A legkisebb hallgatói létszám: 5			
A legmagasabb hallgatói létszám: 20			
A kurzust a FOK és a GYTK hallgatói számára is nyitva áll, mindhárom kar hallgatóinak közösen (egy helyszínen és egy időpontban), de karonként differenciált tematikával tartjuk, így a fenti létszámok mind a három kar hallgatóinak összlétszámára vonatkoznak. Nagy érdeklődés esetén (több mint 10 fő) elképzelhető egy csak ÁOK hallgatóinak tartott kurzus indítása a tanári, tantermi kapacitások és az órarend figyelembevételével.			
Bárki szabadon felveheti a kurzust.			
A kurzusra történő jelentkezés módja: a Neptun-rendszeren keresztül			

A tárgy részletes tematikája:

Gyak. oktatók: András Sándor (angol)

Édes Éva (francia)

Dr. Fogarasi-Nuber Katalin (német)

Költőné Endrédi Orsolya (spanyol)

Nagy Borbála (angol, német)

Pujcsek Adél (olasz)

Sirokmány Viktória (angol)

Tereczky Adrienn (olasz)

Dr. Varga Éva Katalin (francia, orosz)

Zelnik Dávid (angol)

Zsinka Edit (német)

1. Ismerkedés, egyetemi tanulmányok, tantárgyak, szakterületek

Készség: alapadatokkal kapcsolatos információkérés, eligazodás az orvosi szakterületeken

2. Láz, akut és fertőző betegségek

Készség: differenciál-diagnosztikailag releváns betegkikérdezés, betegtájékoztató, referálás

3. A fájdalom és jellege

Készség: differenciál-diagnosztikailag releváns betegkikérdezés, betegtájékoztató, referálás

4. Fejfájás és egyéb neurológiai betegségek

Készség: differenciál-diagnosztikailag releváns betegkikérdezés, betegtájékoztató, referálás

5. A szív-érrendszeri betegségek, tüneteik és kezelésük. A magasvérnyomás-betegség

Készség: differenciál-diagnosztikailag releváns betegkikérdezés, betegtájékoztató, referálás

6. A szív-érrendszeri betegségek érsebészeti kezelése

Készség: beavatkozásra való felkészítés, életmódbeli tanácsadás

7. Számonkérés. Prezentációk, referátumok

8. Légzőszervi betegségek, tüneteik és kezelésük

Készség: differenciál-diagnosztikailag releváns betegkikérdezés, betegtájékoztató, referálás

9. Az emésztőrendszer betegségei, tüneteik és kezelésük

Készség: differenciál-diagnosztikailag releváns betegkikérdezés, betegtájékoztató, referálás

10. Metabolikus betegségek, tüneteik és kezelésük. Cukorbetegség

Készség: differenciál-diagnosztikailag releváns betegkikérdezés, betegtájékoztató, referálás

11. A vese és a húgyutak betegségei, tüneteik és kezelésük

Készség: differenciál-diagnosztikailag releváns betegkikérdezés, betegtájékoztató, referálás

12. A fertőző betegségek, tüneteik és kezelésük

Készségek: differenciál-diagnosztikailag releváns betegkikérdezés, betegtájékoztató, referálás

13. Számonkérés. Prezentációk és referátumok.

14. Félévzárás. A félévi munka értékelése

Az adott tantárgy határterületi kérdéseit érintő egyéb tárgyak (kötelező és választható tárgyak egyaránt!). A tematikák lehetséges átfedései:-

A tantárgy sikeres elvégzéséhez szükséges speciális tanulmányi munka: -

(Pl. terepgyakorlat, kórlapelemzés, felmérés készítése, stb.)

A foglalkozásokon való részvétel követelményei és a távolmaradás pótlásának lehetősége:

Legfeljebb 3 hiányzás megengedett; ennél több hiányzás esetén a hallgató az oktatóval egyeztetett feladattal pótolhatja mulasztását (legfeljebb egy alkalommal); az a hallgató, aki a gyakorlati órák több, mint 25%-áról hiányzik, nem kaphat aláírást.

A megengedettnél több hiányzás esetén orvosi igazolás szükséges a tartós betegségről vagy kórházi kezelésről.

A megszerzett ismeretek ellenőrzésének módja a szorgalmi időszakban:

2 zárthelyi dolgozat és prezentáció tartása (Zárthelyi dolgozatok: 7., 13. hét; Prezentáció: 13. hét)

Téma: az elvégzett tananyag

Pótlás és javítás: órán kívüli időpontban

A félév aláírásának követelményei:

Legfeljebb 3 hiányzás megengedett; ennél több hiányzás esetén a hallgató az oktatóval egyeztetett feladattal pótolhatja mulasztását (legfeljebb egy alkalommal); az a hallgató, aki a gyakorlati órák több, mint 25%-áról hiányzik, nem kaphat aláírást; aktív részvétel az órákon; prezentáció tartása; mindkét zárthelyi dolgozat és legalább elégséges teljesítése.

A vizsga típusa: gyakorlati jegy
Vizsgakövetelmények: - (Elméleti vizsga esetén kérjük a tételsor megadását, gyakorlati vizsga esetén a vizsgáztatás témakörét és módját.)
Az osztályzat kialakításának módja és típusa: (Az elméleti és gyakorlati vizsga beszámításának módja. Az évközi számonkérések eredményeink beszámítási módja.) A zárthelyi dolgozatok (a javító dolgozatokkal együtt) és az órai munka alapján kapják a hallgatók a félév végi osztályzatot. Az elégtelen zárthelyi dolgozatot meg kell ismételni – az ilyen hallgatóknak az elégtelen jegye is beleszámít a félév végi osztályzatba. A zárthelyi dolgozatok értékelése: 0–50% = elégtelen (1) 51–60% = elégséges (2) 61–75% = közepes (3) 76–89% = jó (4) 90–100% = jeles (5)
A vizsgára történő jelentkezés módja:-
A vizsga megisméltésének lehetőségei:-
A tananyag elsajátításához felhasználható nyomtatott, elektronikus és online jegyzetek, tankönyvek, segédletek és szakirodalom (online anyag esetén html cím): A Szaknyelvi Intézet szaknyelvoktatói által szerkesztett, autentikus orvosi dokumentációt tartalmazó tananyagok, hangfelvételek.
A tárgyat meghirdető habilitált oktató (tantárgyfelelős) aláírása:
A gesztorintézet igazgatójának aláírása:
Beadás dátuma: 2020. 05. 15.

KÖVETELMÉNYRENDSZER

Semmelweis Egyetem, Általános Orvostudományi Kar A gesztorintézet (és az esetleges közreműködő intézetek) megnevezése: Szaknyelvi Intézet			
A tárgy neve: Angol / német / francia / olasz / orosz / spanyol Szaknyelv III. (B1 szinttől) Angol nyelven: English / German / French / Italian / Russian / Spanish for medical purposes III. Német nyelven: Medizinische Fachsprache Englisch / Deutsch / Französisch / Italienisch / Russisch / Spanisch III. Kreditértéke: 2 Heti óraszám: előadás: gyakorlat: <u>szeminárium: 2</u> Tantárgy típusa: kötelező kötelezően választható <u>szabadon választható</u>			
Tanév: 2022/2023.			
Tantárgy kódja: AOSNYE928_3M (angol); AOSNYE929_3M (német); AOSNYE930_3M (francia); AOSNYE931_3M (spanyol); AOSNYE932_3M (olasz); AOSNYE933_3M (orosz) <i>(Új tárgy esetén Dékáni Hivatal tölti ki, jóváhagyást követően)</i>			
Tantárgyfelelős neve: Dr. Fogarasi-Nuber Katalin Munkahelye, telefonos elérhetősége: Szaknyelvi Intézet (1094 Bp., Ferenc tér 15.), + 36-20-670-1330 Beosztása: igazgató Habilitációjának kelte és száma:			
A tantárgy oktatásának célkitűzése, helye az orvostudományi képzés keretében: A Szaknyelv III. tantárgy egyes specifikus orvosi szakterületeken előforduló szakmai szituációkba vezeti be a hallgatókat, valamint betekintést nyújt az egyes invazív eljárásokkal kapcsolatos beteg tájékoztatás és dokumentáció szakszókinésébe. A tantárgy autentikus szaknyelvi beszédaktusokra, szakszövegekre és szaknyelvi dokumentációra épül. Célja, hogy minimálisan B1 szintről indulva juttassa el a hallgatókat a szaknyelvi kommunikációs szintre, megalapozza és elmélyítse a hallgatók szaknyelvi ismereteit.			
A tárgy oktatásának helye (előadóterem, szemináriumi helyiség, stb. címe): Szaknyelvi Intézet (1094 Bp., Ferenc tér 15.)			
A tárgy sikeres elvégzése milyen kompetenciák megszerzését eredményezi: <ul style="list-style-type: none">- szakmai témában szaknyelvi szöveg hallás utáni megértése- szakmai témában írt anamnézis, betegség leírás megértése- szakmai témában orvos-orvos, orvos-beteg párbeszéd hiteles lebonyolítása- szakmai témában írt magyar nyelvű szaknyelvi szöveg célnyelvi összefoglalása- beutalás, beteg tájékoztatás és anamnézisz felvétel hiteles szóbeli és írásbeli végrehajtása célnyelven-			
A tantárgy felvételéhez, illetve elsajátításához szükséges előtanulmányi feltétel(ek):-			
A kurzus megindításának hallgatói létszámfeltételei (minimum, maximum), a hallgatók kiválasztásának módja: A legkisebb hallgatói létszám: 5 A legmagasabb hallgató létszám: 20 A kurzus a FOK és a GYTK hallgatói számára is nyitva áll, mindhárom kar hallgatóinak közösen (egy helyszínen és egy időpontban), de karonként differenciált tematikával tartjuk, így a fenti létszámok mind a három kar hallgatóinak összlétszámára vonatkoznak. Nagy érdeklődés esetén (több mint 10 fő) elképzelhető egy csak ÁOK hallgatóinak tartott kurzus indítása a tanári, tantermi kapacitások és az órarend figyelembevételével. Bárki szabadon felveheti a kurzust.			
A kurzusra történő jelentkezés módja: a Neptun-rendszeren keresztül			

A tárgy részletes tematikája:

Gyak. oktatók: András Sándor (angol)

Édes Éva (francia)

Dr. Fogarasi-Nuber Katalin (német)

Költőné Endrédi Orsolya (spanyol)

Nagy Borbála (angol, német)

Pujcsek Adél (olasz)

Sirokmány Viktória (angol)

Tereczky Adrienn (olasz)

Dr. Varga Éva Katalin (francia, orosz)

Zelnik Dávid (angol)

Zsinka Edit (német)

1. Ismerkedés, egyetemi tanulmányok, tantárgyak, szakterületek
Készség: általános adatfelvétel, eligazodás az orvosi szakterületeken
2. A szem részei, leggyakoribb betegségei (rövidlátás, távollátás, hályogok, stb.), tüneteik és kezelésük.
A magas vérnyomás és a cukorbetegség okozta szembetegségek
Készség: szemészeti anamnéziszfelvétel, betegkikérdezés, tanácsadás
3. Fül-orr-gégészeti betegségek, tüneteik és kezelésük
Készség: fül-orr-gégészeti anamnéziszfelvétel, betegtájékoztató
4. Bőrgyógyászati betegségek, tünetek és kezelésük. Allergiavizsgálat
Készség: bőrgyógyászati anamnéziszfelvétel, betegtájékoztató
5. Fertőző betegségek. Szexuális úton és vérrel terjedő betegségek
Készség: Infektológiai anamnéziszfelvétel, betegtájékoztató
6. Endokrin betegségek
Készség: endokrinológiai anamnéziszfelvétel, betegtájékoztató
7. Számonkérés. Prezentációk és referátumok
8. Pszichiátriai betegségek, tüneteik és kezelésük
Készség: pszichiátriai anamnéziszfelvétel, betegtájékoztató
9. Onkológiai betegségek, tüneteik és kezelésük
Készség: onkológia anamnéziszfelvétel, betegtájékoztató
10. Onkológiai betegségek sebészeti kezelése. Szövetteni vizsgálat
Készség: felkészítés a műtetre, utógondozás, eredményközlés
11. Hasi sebészet, Sebészeti beavatkozások, eszközök
Készség: felkészítés a műtetre, tanácsadás
12. Ortopédia betegségek, kezelésük és ortopédiai sebészet
Készség: anamnéziszfelvétel, felkészítés a műtetre, betegtájékoztató, tanácsadás
13. Számonkérés. Prezentációk és referátumok
14. Félévzárás, a félév értékelése

Az adott tantárgy határterületi kérdéseit érintő egyéb tárgyak (kötelező és választható tárgyak egyaránt!). A tematikák lehetséges átfedései:-

A tantárgy sikeres elvégzéséhez szükséges speciális tanulmányi munka: -

A foglalkozásokon való részvétel követelményei és a távolmaradás pótlásának lehetősége:

Legfeljebb 3 hiányzás megengedett; ennél több hiányzás esetén a hallgató az oktatóval egyeztetett feladattal pótolhatja mulasztását (legfeljebb egy alkalommal); az a hallgató, aki a gyakorlati órák több, mint 25%-áról hiányzik, nem kaphat aláírást.

A megengedettnél több hiányzás esetén orvosi igazolás szükséges a tartós betegségről vagy kórházi kezelésről.

A megszerzett ismeretek ellenőrzésének módja a szorgalmi időszakban:

2 zárthelyi dolgozat és prezentáció tartása (Zárthelyi dolgozatok: 7., 13. hét; Prezentáció: 13. hét)

Téma: az elvégzett tananyag; Pótlás és javítás: órán kívüli időpontban

A félév aláírásának követelményei:

Legfeljebb 3 hiányzás megengedett; ennél több hiányzás esetén a hallgató az oktatóval egyeztetett feladattal pótolhatja mulasztását (legfeljebb egy alkalommal); az a hallgató, aki a gyakorlati órák több, mint 25%-áról hiányzik, nem kaphat aláírást; aktív részvétel az órákon; prezentáció tartása; mindkét zárthelyi dolgozat és legalább elégséges teljesítése.

A vizsga típusa: gyakorlati jegy
Vizsgakövetelmények: - (Elméleti vizsga esetén kérjük a tételsor megadását, gyakorlati vizsga esetén a vizsgáztatás témakörét és módját.)
Az osztályzat kialakításának módja és típusa: (Az elméleti és gyakorlati vizsga beszámításának módja. Az évközi számonkérések eredményeink beszámítási módja.) A zárthelyi dolgozatok (a javító dolgozatokkal együtt) és az órai munka alapján kapják a hallgatók a félév végi osztályzatot. Az elégtelen zárthelyi dolgozatot meg kell ismételni – az ilyen hallgatóknak az elégtelen jegye is beleszámít a félév végi osztályzatba. A zárthelyi dolgozatok értékelése: 0–50% = elégtelen (1) 51–60% = elégséges (2) 61–75% = közepes (3) 76–89% = jó (4) 90–100% = jeles (5)
A vizsgára történő jelentkezés módja:-
A vizsga megismétlésének lehetőségei:-
A tananyag elsajátításához felhasználható nyomtatott, elektronikus és online jegyzetek, tankönyvek, segédletek és szakirodalom (online anyag esetén html cím): A Szaknyelvi Intézet szaknyelvoktatói által szerkesztett, autentikus orvosi dokumentációt tartalmazó tananyagok, hangfelvételek.
A tárgyat meghirdető habilitált oktató (tantárgyfelelős) aláírása:
A gesztorintézet igazgatójának aláírása:
Beadás dátuma: 2020. 05. 15.

KÖVETELMÉNYRENDSZER

Semmelweis Egyetem, Általános Orvostudományi Kar A gesztorintézet (és az esetleges közreműködő intézetek) megnevezése: Szaknyelvi Intézet			
A tárgy neve: Angol / német / francia / olasz / orosz / spanyol Szaknyelv IV. (B1 szinttől) Angol nyelven: English / German / French / Italian / Russian / Spanish for medical purposes IV. Német nyelven: Medizinische Fachsprache Englisch / Deutsch / Französisch / Italienisch / Russisch / Spanisch IV. Kreditértéke: 2 Heti óraszám: előadás: gyakorlat: <u>szeminárium: 2</u> Tantárgy típusa: kötelező kötelezően választható <u>szabadon választható</u>			
Tanév: 2022/2023.			
Tantárgy kódja: AOSNYE928_4M (angol); AOSNYE929_4M (német); AOSNYE930_4M (francia); AOSNYE931_4M (spanyol); AOSNYE932_4M (olasz); AOSNYE933_4M (orosz) <i>(Új tárgy esetén Dékáni Hivatal tölti ki, jóváhagyást követően)</i>			
Tantárgyfelelős neve: Dr. Fogarasi-Nuber Katalin Munkahelye, telefonos elérhetősége: Szaknyelvi Intézet (1094 Bp., Ferenc tér 15.), + 36-20-670-1330 Beosztása: igazgató Habilitációjának kelte és száma:			
A tantárgy oktatásának célkitűzése, helye az orvostudományi képzés keretében: A Szaknyelv IV. tantárgy a nőgyógyászat, az andrológia-urológia és a gyermekgyógyászat specifikus szakmai szituációin keresztül támogatja a hallgatókat a betegellátáshoz, betegtájékoztatáshoz és dokumentációhoz szükséges szaknyelvi készségek elsajátításában e szakterületeken. A tantárgy autentikus szaknyelvi beszédaktusokra, szakszövegekre és szaknyelvi dokumentációra épül. Célja, hogy minimálisan B1 szintről indulva juttassa el a hallgatókat a szaknyelvi kommunikációs szintre, megalapozza és elmélyítse a hallgatók szaknyelvi ismereteit.			
A tárgy oktatásának helye (előadóterem, szemináriumi helyiség, stb. címe): Szaknyelvi Intézet (1094 Bp., Ferenc tér 15.)			
A tárgy sikeres elvégzése milyen kompetenciák megszerzését eredményezi: <ul style="list-style-type: none">- szakmai témában szaknyelvi szöveg hallás utáni megértése- szakmai témában írt anamnézis, betegségleírás megértése- szakmai témában orvos-orvos, orvos-beteg párbeszéd hiteles lebonyolítása- szakmai témában írt magyar nyelvű szaknyelvi szöveg célnyelvi összefoglalása- beutalás, betegtájékoztatás és anamnéziszelfvétel hiteles szóbeli és írásbeli végrehajtása célnyelven			
A tantárgy felvételéhez, illetve elsajátításához szükséges előtanulmányi feltétel(ek):-			
A kurzus megindításának hallgatói létszámfeltételei (minimum, maximum), a hallgatók kiválasztásának módja: A legkisebb hallgatói létszám: 5 A legmagasabb hallgató létszám: 20 A kurzust a FOK és a GYTK hallgatói számára is nyitva áll, mindhárom kar hallgatóinak közösen (egy helyszínen és egy időpontban), de karonként differenciált tematikával tartjuk, így a fenti létszámok mind a három kar hallgatóinak összlétszámára vonatkoznak. Nagy érdeklődés esetén (több mint 10 fő) elképzelhető egy csak ÁOK hallgatóinak tartott kurzus indítása a tanári, tantermi kapacitások és az órarend figyelembevételével. Bárki szabadon felveheti a kurzust.			
A kurzusra történő jelentkezés módja: a Neptun-rendszeren keresztül			

A tárgy részletes tematikája:

Gyak. oktatók: András Sándor (angol)

Édes Éva (francia)

Dr. Fogarasi-Nuber Katalin (német)

Költőné Endrédi Orsolya (spanyol)

Nagy Borbála (angol, német)

Pujcsek Adél (olasz)

Sirokmány Viktória (angol)

Tereczky Adrienn (olasz)

Dr. Varga Éva Katalin (francia, orosz)

Zelnik Dávid (angol)

Zsinka Edit (német)

1. Ismerkedés, egyetemi tanulmányok, tantárgyak, szakterületek. A gyermek fejlődésének szakaszai, életkori sajátosságai

Készség: általános adatfelvétel, eligazodás az orvosi szakterületeken

2. A csecsemőkor. Az anya-gyermek kapcsolat. Csecsemőgondozás

Készség: az orvos szülőkkel való kommunikációja, tanácsadás

3. A leggyakoribb gyermekbetegségek, tüneteik, kezelésük

Készség: gyermekgyógyászati anamnézisz felvétel

4. Örökletes betegségek. Szűrővizsgálatok

Készség: családi és szociális anamnézis felvétele a gyermekgyógyászatban

5. A beteg gyermek vizsgálata

Készség: utasítások és kérdések megfogalmazása

6. Fertőző betegségek és megelőzésük. Oltási naptár. Betegoktatás.

Készség: betegtájékoztatás és tanácsadás

7. Számonkérés. A női nemi szervek működése. A menstruációs ciklus.

8. A női nemi szervek leggyakoribb betegségei, tüneteik és kezelésük. Szűrővizsgálatok és megelőzés

Készség: nőgyógyászati anamnézisz felvétele, differenciál-diagnosztikailag releváns betegkikérdezés

9. Megtermékenyülés, mesterséges megtermékenyítés, fogamzásgátlás

Készség: tájékoztatás és tanácsadás

10. A terhesség és a szülés. Terhesgondozás

Készség: tájékoztatás és tanácsadás

11. A változó kor, leggyakoribb betegségei, tüneteik és kezelésük

Készség: tájékoztatás, tanácsadás

12. A férfi nemi szervek működése, leggyakoribb betegségei, tüneteik és kezelésük

Készség: andrológiai anamnézisz felvétel, differenciál-diagnosztikailag releváns betegkikérdezés

13. Számonkérés. Prezentációk és referátumok

14. Félévzárás, a félév értékelése

Az adott tantárgy határterületi kérdéseit érintő egyéb tárgyak (kötelező és választható tárgyak egyaránt!). A tematikák lehetséges átfedései:-

A tantárgy sikeres elvégzéséhez szükséges speciális tanulmányi munka: -

A foglalkozásokon való részvétel követelményei és a távolmaradás pótlásának lehetősége:

Legfeljebb 3 hiányzás megengedett; ennél több hiányzás esetén a hallgató az oktatóval egyeztetett feladattal pótolhatja mulasztását (legfeljebb egy alkalommal); az a hallgató, aki a gyakorlati órák több, mint 25%-áról hiányzik, nem kaphat aláírást.

A megengedettnél több hiányzás esetén orvosi igazolás szükséges a tartós betegségről vagy kórházi kezelésről.

A megszerzett ismeretek ellenőrzésének módja a szorgalmi időszakban:

2 zárthelyi dolgozat és prezentáció tartása (Zárthelyi dolgozatok: 7., 13. hét; Prezentáció: 13. hét)

Téma: az elvégzett tananyag

Pótlás és javítás: órán kívüli időpontban

A félév aláírásának követelményei:

Legfeljebb 3 hiányzás megengedett; ennél több hiányzás esetén a hallgató az oktatóval egyeztetett feladattal pótolhatja mulasztását (legfeljebb egy alkalommal); az a hallgató, aki a gyakorlati órák több, mint 25%-áról hiányzik, nem kaphat aláírást; aktív részvétel az órákon; prezentáció tartása; mindkét zárthelyi dolgozat és legalább elégséges teljesítése.

A vizsga típusa: gyakorlati jegy
Vizsgakövetelmények: - (Elméleti vizsga esetén kérjük a tételsor megadását, gyakorlati vizsga esetén a vizsgáztatás témakörét és módját.)
Az osztályzat kialakításának módja és típusa: (Az elméleti és gyakorlati vizsga beszámításának módja. Az évközi számonkérések eredményeink beszámítási módja.) A zárthelyi dolgozatok (a javító dolgozatokkal együtt) és az órai munka alapján kapják a hallgatók a félév végi osztályzatot. Az elégtelen zárthelyi dolgozatot meg kell ismételni – az ilyen hallgatóknak az elégtelen jegye is beleszámít a félév végi osztályzatba. A zárthelyi dolgozatok értékelése: 0–50% = elégtelen (1) 51–60% = elégséges (2) 61–75% = közepes (3) 76–89% = jó (4) 90–100% = jeles (5)
A vizsgára történő jelentkezés módja:-
A vizsga megisméltésének lehetőségei:-
A tananyag elsajátításához felhasználható nyomtatott, elektronikus és online jegyzetek, tankönyvek, segédletek és szakirodalom (online anyag esetén html cím): A Szaknyelvi Intézet szaknyelvoktatói által szerkesztett, autentikus orvosi dokumentációt tartalmazó tananyagok, hangfelvételek, mintavizsgák.
A tárgyat meghirdető habilitált oktató (tantárgyfelelős) aláírása:
A gesztorintézet igazgatójának aláírása:
Beadás dátuma: 2020. 05. 15.

KÖVETELMÉNYRENDSZER

Semmelweis Egyetem, Általános Orvostudományi Kar A gesztorintézet (és az esetleges közreműködő intézetek) megnevezése: Szaknyelvi Intézet			
A tárgy neve: Szaknyelvi alapvizsga francia / olasz / orosz /spanyol orvosi szaknyelvből (A2-B1 szint) Angol nyelven: University Elementary Exam in French / Italian / Russian / Spanish for Medical Purposes Német nyelven: Universitäre Grundprüfung in Medizinischem Französisch / Italienisch / Russisch / Spanisch Kreditértéke: 2 Heti óraszám: előadás: 0 gyakorlat: 0 szeminárium: 0 Tantárgy típusa: kötelező kötelezően választható <u>szabadon választható</u>			
Tanév: 2022/2023.			
Tantárgy kódja: AOSNYE720_1M, AOSNYE721_1M, AOSNYE722_1M, AOSNYE723_1M, <i>(Új tárgy esetén Dékáni Hivatal tölti ki, jóváhagyást követően)</i>			
Tantárgyfelelős neve: Dr. Fogarasi-Nuber Katalin Munkahelye, telefonos elérhetősége: Szaknyelvi Intézet (1094 Bp., Ferenc tér 15.), + 36-20-670-1330 Beosztása: igazgató Habilitációjának kelte és száma:			
A tantárgy oktatásának célkitűzése, helye az orvosképzés kurrikulumában: 2 kredites, szabadon választható szóbeli és írásbeli A2-B1 (küszöb) szintű szaknyelvi alapvizsga francia, olasz orosz vagy spanyol orvosi szaknyelvből. A vizsga tananyaga autentikus szaknyelvi beszédaktusokra, szakszövegekre és írott/beszélt szaknyelvi panelekre épül.			
A tárgy oktatásának helye (előadóterem, szemináriumi helyiség, stb. címe): Szaknyelvi Intézet (1094 Bp., Ferenc tér 15.)			
A tárgy sikeres elvégzése milyen kompetenciák megszerzését eredményezi: Készségek és nyelvi ismeretek Olvasásértés képes szakterületén megérteni a tényszerű információkat tartalmazó szövegeket képes megérteni a lényeges információt képes hosszabb szövegekből kiemelni a keresett információt Beszédértés képes szakterületén megérteni a tényszerű információkat tartalmazó szövegeket képes követni ismerős szaknyelvi témákról szóló világos szerkesztésű előadást képes megérteni a lényeges információt Beszédalképeség képes egy ismerős szaknyelvi témát, szakmai cselekvéssort egyszerű összefüggő mondatokkal folyamatosan leírni képes ismerős szakmai szituációkban folyó párbeszédben részt venni képes véleményét vagy tervét röviden megindokolni vagy megmagyarázni Íráskészség képes egyszerű összefüggő szöveget alkotni ismerős szaknyelvi témában képes megírni rövid beszámolót, beutaló levelet tényszerű információkkal			
A tantárgy felvételéhez, illetve elsajátításához szükséges előtanulmányi feltétel(ek):-			
A kurzus megindításának hallgatói létszámfeltételei (minimum, maximum), a hallgatók kiválasztásának módja: A legkisebb hallgatói létszám: 1 A legmagasabb hallgató létszám: 300 Bárki szabadon felveheti a kurzust.			
A kurzusra történő jelentkezés módja: a Neptun-rendszeren keresztül			
A tárgy részletes tematikája: <i>(Az elméleti és gyakorlati oktatást órákra (hetekre) lebontva, sorszámozva külön-külön kell megadni, az előadók és a gyakorlati oktatók nevének feltüntetésével, megjelölve a vendégoktatókat. Mellékletben nem</i>			

csatolható!

Vendégoktatókra vonatkozóan minden esetben szükséges CV csatolása!)

A tantárgy oktatásában résztvevők:

Édes Éva (francia)

Költőné Endrédi Orsolya (spanyol)

Pujcsek Adél (olasz)

Tereczky Adrienn (olasz)

Dr. Varga Éva Katalin (francia, orosz)

2 kredites, szóbeli és írásbeli A2-B1 (küszöb) szintű, szabadon választható szaknyelvi alapvizsga francia, olasz, spanyol vagy orosz fogorvosi szaknyelvből.

Az adott tantárgy határterületi kérdéseit érintő egyéb tárgyak (kötelező és választható tárgyak egyaránt!). A tematikák lehetséges átfedései:-

A tantárgy sikeres elvégzéséhez szükséges speciális tanulmányi munka: -

A foglalkozásokon való részvétel követelményei és a távolmaradás pótlásának lehetősége:
Foglalkozáshoz nem kötött

A megszerzett ismeretek ellenőrzésének módja a szorgalmi időszakban: Foglalkozáshoz nem kötött

A félév aláírásának követelményei: Foglalkozáshoz nem kötött

A vizsga típusa: gyakorlati jegy (3 fokozatú)

Vizsgakövetelmények: -

Vizsgált készség	ÁOK
Olvasásértés	betegség, tünetek, kezelések stb. leírása
	550-600 szó
	1. lyukas szöveg kiegészítése 2. szinonimák vagy definíció alapján szavak megkeresése a szövegben 3. táblázat kiegészítése információkkal idegen nyelven 4. igaz-hamis állítások 5. rövid idegen nyelvű válaszok a szöveg alapján
	60 perc
Íráskészség	magyar nyelvű pontokba szedett esetleírás idegen nyelvű összefoglalása beutaló levél vagy e-mail formájában
	30 perc
Beszédértés	lassú beszédtempójú narratív szöveg (beteg vagy eljárás bemutatása) alapján 2 meghallgatás után feladatlap kitöltése 1) igaz-hamis állítás 2) feleletválasztós teszt 3) lyukas szöveg kiegészítése
	15 perc
Beszédkészség	1. spontán beszélgetés a vizsgáztatóval előre megadott szakmai témakörök érintésével
	2. magyar nyelvű irányítási szempontok alapján egy adott beteg kezelési folyamatának a leírása vagy betegútjának bemutatása, max. 1 p felkészülési idő után (előre megadott kezelési útmutatások és betegutak alapján)
	3. magyar nyelvű irányítási szempontok alapján szimulált beszélgetés egyszerű szakmai szituációban, max. 1 p felkészülési idő után (szakember-szakember és szakember-kliens párbeszéd előre megadott témakörökben)

15 perc

Az osztályzat kialakításának módja és típusa:

kiválóan megfelelt / megfelelt/ nem felelt meg

A vizsga teljesítésének menete:

- A vizsga írásbeli és szóbeli része külön-külön is letehető, de a sikeres záróvizsgálathoz mindkét vizsgarészt teljesíteni kell.
- Az írásbeli vizsgához nyomtatott szótár használható.
- A vizsga választott nyelve a másik nyelvi kritériumkövetelményként előírt államilag elismert C típusú nyelvvizsga nyelvétől független.
- Az egyetemi szaknyelvi alapvizsga kizárólag orvosi szaknyelvi, legalább alapfokú államilag vagy nemzetközileg elismert nyelvvizsgával váltható ki.
- Az egyetemi szaknyelvi alapvizsga letétele alóli felmentés elbírálása a Szaknyelvi Intézet hatásköre.

Sikeres írásbeli záróvizsga:

	Minimumkövetelmény	Maximálisan elérhető
Olvasásértés	12 pont (40%)	30 pont
Íráskészség	8 pont (40%)	20 pont
Írásbeli vizsga összpontszám	30 pont (60%)	50 pont

Sikeres szóbeli záróvizsga:

	Minimumkövetelmény	Maximálisan elérhető
Beszédértés	4 pont (40%)	10 pont
Beszédkészség	16 pont (40%)	40 pont
Szóbeli vizsga összpontszám	30 pont (60%)	50 pont

A vizsgára történő jelentkezés módja: Neptunon keresztül

A vizsga megismétlésének lehetőségei: Tanulmányi és Vizsgaszabályzat előírásai szerint

A tananyag elsajátításához felhasználható nyomtatott, elektronikus és online jegyzetek, tankönyvek, segédletek és szakirodalom (online anyag esetén html cím):

A Szaknyelvi Intézet szaknyelvoktatói által szerkesztett, autentikus orvosi dokumentációt tartalmazó tananyagok, hangfelvételek, mintavizsgák.

A tárgyát meghirdető habilitált oktató (tantárgyfelelős) aláírása:

A gesztorintézet igazgatójának aláírása:

Beadás dátuma: 2020. 05. 15.

KÖVETELMÉNYRENDSZER

Semmelweis Egyetem, Általános Orvostudományi Kar A gesztorintézet (és az esetleges közreműködő intézetek) megnevezése: Bőr-Nemikórtani és Bőronkológiai Klinika
A tárgy neve: STD (Szexuális úton terjedő betegségek) a mindennapi gyakorlatban Angol nyelven: STD (Sexually Transmitted Diseases) in the clinical practice Német nyelven: STD (Sexuelle übertragbaren Krankheiten) in der klinischen Praxis Kreditértéke: 2 Heti óraszám: előadás: 2 - gyakorlat: - szeminárium: - Tantárgy típusa: kötelező kötelezően választható <u>szabadon választható</u>
Tanév: 2022/2023.
Tantárgy kódja: AOSBOR300_1M <i>(Új tárgy esetén Dékáni Hivatal tölti ki, jóváhagyást követően)</i>
Tantárgyfelelős neve: prof. dr. Marschalkó Márta Munkahelye, telefonos elérhetősége: Semmelweis Egyetem, Általános Orvostudományi Kar Bőr-Nemikórtani és Bőronkológiai Klinika +3602660465 Helyettes: dr. Hidvégi Bernadett PhD, munkahely: Semmelweis Egyetem, Általános Orvostudományi Kar Bőr-Nemikórtani és Bőronkológiai Klinika +3602660465 Beosztása: önkéntes Helyettes beosztása: e. adjunktus Habilitációjának kelte és száma: 2010, 304
A tantárgy oktatásának célkitűzése, helye az orvosképzés kurrikulumban: A szexuális úton terjedő betegségek, (STD), a szexuális úton terjedő infekciók (STI) száma világszerte és hazánkban is növekvő tendenciát mutat. Bár napjainkban a Covid-19 pandémia határozottan nem kedvez a STI-k terjedésének, ennek megszűnésével ismételten számolni lehet azokkal a kedvezőtlen tényezőkkel, mint a szexuális szabadosság, az erkölcsi értékek devalválódása, a felgyorsult élettempó, idegenforgalom, menekültek nagy száma, helyi konfliktusok, háborúk, melyek kedveznek az STI-k terjedésének. A bakteriális betegségek antibiotikum kezeléssel, a vírusos eredetű folyamatok antiivirális szerekkel gyógyíthatóak, ennek ellenére az STI-k száma nem csökken. A betegségekkel szembeni védekezésben nagy szerepe van a felvilágosításnak, tudatos magatartásformának. Az orvostársadalomnak jelentős szerepe van a felismerésben, pontos diagnosztikában, prevencióban, kezelésben, gondozásban és a társadalmi szintű felvilágosításban egyaránt. A betegségek jelentősége azért is kiemelt, mert ezek a megbetegedések hatással vannak a népesség növekedési mutatóira: meddőséget, sterilitást, koraszülést, perinatalis halálozást okoznak, mely hazai demográfiai adataink tükrében nem elhanyagolható szempont. A betegségek késői szövődményeinek- neurosyphilis, HIV betegség-kezelése nagy költségekkel jár. Az oktatási kurrikulumban ez a kiemelt népegészségügyi jelentőség nem tükröződik. A bőrgyógyászati kurrikulumban néhány óra elméletre és gyakorlatra szorítkozik a téma tárgyalása, mely nem teremt lehetőséget a tárgy fontossága szerinti megismerésére. Más tantárgyakban (mikrobiológia,

neurológia, belgyógyászat, nőgyógyászat, urológia) szintén nincs tematikus tárgyalásra kellő idő és lehetőség.

Ebből következően az orvostársadalom sem teljesen felkészült az STD-k diagnosztizálására, kezelésére és a felvilágosító munkára, prevencióra. Ezért tartjuk szükségesnek a téma részletes ismertetését egy orvostanhallgatóknak szervezett kurzus keretében, ahol az STI-k kórokozóinak, diagnosztikájának, differenciál diagnosztikájának, kezelésének, gondozásának, prevenciójának, az epidemiológiai adatoknak tematikus, részletes elméleti és gyakorlati ismertetésére mód van. A tárgy oktatása multidiszciplináris- abban epidemiológus, mikrobiológus, infektológus, neurológus, nőgyógyász, urológus, labor diagnosztikai szakmák is érintettek.

A kurzust az idén 10. alkalommal hirdettük meg, évenként növekvő számú hallgató vett részt, közülük a későbbiekben többen végeztek TDK munkát, és készítettek szakdolgozatot a témából.

A tárgy oktatásának helye (előadóterem, szemináriumi helyiség, stb. címe):

AOBOR-EA Bőrklinika Tanterem

A tárgy sikeres elvégzése milyen kompetenciák megszerzését eredményezi:

STD betegségek diagnosztikája, epidemiológiai, járványügyi szempontjai, megelőzés, gondozás, terápiás alapelvek ismerete.

A tárgyat elvégzők közül kerülhetnek ki az egészségügyi felvilágosításban- középiskolák, nevelőintézetek-kompetens személyek.

Későbbi tudományos tevékenység (szakdolgozat, TDK munka, PhD munka) ezen a területen a Bőr klinikán lehetséges az érdeklődő hallgatóknak.

A tantárgy felvételéhez, illetve elsajátításához szükséges előtanulmányi feltétel(ek):

Bőrgyógyászat előzetes, vagy egyidejű hallgatása.

Mikrobiológia előzetes, vagy egyidejű hallgatása.

IV, vagy V év

A kurzus megindításának hallgatói létszámfeltételei (minimum, maximum), a hallgatók kiválasztásának módja:

Minimum 10 fő, maximum 70 fő.

Előzetes feltételek teljesülése, Neptun rendszeren történő jelentkezés.

A kurzusra történő jelentkezés módja:

Neptun rendszeren történő jelentkezés.

A tárgy részletes tematikája:

(Az elméleti és gyakorlati oktatást órákra (hetekre) lebontva, sorszámozva külön-külön kell megadni, az előadók és a gyakorlati oktatók nevének feltüntetésével, megjelölve a vendégoktatókat. Mellékletben nem csatolható!

Vendégoktatókra vonatkozóan minden esetben szükséges CV csatolása!)

A tárgy tematikája elviekben:

A tárgy tematikája:

1. előadás-Bevezetés, tantárgy jelentősége, helye, definíció, hazai adatok, történet, hazai gondozási gyakorlat.- 1 óra

2. Syphilis, gonorrhoea epidemiológiája -2 óra
3. HIV betegség epidemiológia- 1 óra
4. STD kórokozók- baktérium, vírus , mikrobiológiai tulajdonságok, diagnosztika, molekulárbiológiai eljárások. (syphilis, gonorrhoea, NGU) 2 óra
5. Nemibeteg gondozás gyakorlata, prevenció, preventív kezelés, szűrő vizsgálatok, rendeletek. -2 óra
6. Syphilis klinikum, differenciál diagnosztika, terápia 3 óra
7. Neurosyphilis 1 óra
8. Gonorrhoea klinikum diagnosztika, terápia 2 óra
9. Laboratóriumi gyakorlat- 1 óra. (Sy szűrőtesztek, Gram festés, tenyésztések, PCR technika)
10. Baktérium rezisztencia, N. gonorrhoeae, egyéb STD kórokozók rezisztenciája. 1 óra
11. HIV betegség diagnosztika, klinikum, terápia.- 3 óra
12. Chlamydia fertőzés – klinikum, diagnosztika, terápia.- 2 óra
13. LGV- 1 óra
14. HPV jelentősége, diagnosztika, megelőzés. 2 óra
15. HSV fertőzés 1 óra
16. NGU-2 óra
17. Candida fertőzés, recurráló fertőzés, diagnosztika, terápia.- 1 óra.
18. Meddőséget okozó STD, nőgyógyászati, szülészeti jelentőség.-2 óra
19. Terhesség és STD-2 óra
20. Felvilágosítás, nevelés- 2 óra
21. Ujdonságok 1 óra
22. Esetdemonstrációk- 2 óra.
23. Kozmetológiai beavatkozások, következményeik.- 1 óra

A 2019/20 évben elvégzett oktatási tevékenység, oktatók szerint, részletes bontásban:

2020 február 5

Bevezető előadás- STD jelentősége. (30')

Genitalis mikrobiom.(60')

prof. dr. Sárdy Miklós, prof.dr. Szabó Dóra

2020 február 12

STD kórokozók mikrobiológiai tulajdonságai. (45')

Gonorrhoea epidemiológiája, klinikum, diagnosztika, terápia. Antibiotikum rezisztencia adatai. (45')

dr. Mihalik Noémi, dr. Brunner Alexandra PhD

2020 február 19

Syphilis epidemiológiája. Syphilis klinikum, differenciál diagnosztika, terápia.

Connatalis syphilis. Késői syphilis, klinikai tünetek, diagnosztika, terápia.

(90')

prof. dr. Marschalkó Márta

2020 február 26

STD kórokozók klasszifikációja, kezelési irányelvek. (30')

Diagnosztika, molekulárbiológiai eljárások. Syphilis szerológiai eljárások. (60')

dr. Hidvégi Bernadett PhD, dr. Ostorházi Eszter PhD

2020 március 4

Neurosyphilis, szemészeti, otoneurológiai szövődmények, liquordiagnosztika, terápia. (45')

Bakteriális vaginózis, egyéb hüvelyi fertőzések. (45')

dr. Kovács Tibor PhD med.habil, dr. Mihalik Noémi

2020 március 11

HIV fertőzés klinikai lefolyás, tünetek, HIV fertőzés kezelése.

dr. Szlávik János

2020 március 18 TDK KONFERENCIA**2020 március 25**

Chlamydia fertőzés, klinikum, diagnosztika, terápia. Perinatalis következmények. (90')

dr. Sziller István PhD

2020 április 1

HIV fertőzés diagnosztikája, laboratóriumi eljárások. (60')

Bőrgyógyászat helye az ellátásban. (30')

dr. Győri Zoltán, dr. Mezei Mária, dr. Tóth Béla

2020 április 8 TAVASZI SZÜNET**2020 április 15**

STD történeti adatok. (30')

STD kontaktus kutatás. (30')

Lymphogranuloma venereum. (30')

dr. Tóth Veronika PhD, dr. Tamási Béla PhD, dr. Bánvölgyi András

2020 április 22

HPV fertőzés klinikum, diagnosztika, megelőzés, vaccináció. (45')

HPV onkogenetikai jelentősége. (45')

dr. Tisza Timea, prof. dr. Kovalszky Ilona

2020 április 29

Nemibeteg gondozás gyakorlata. Genitális dermatológia (45 ')

PID. STD várandósság, STD perinatalis szövődmények. (45 ')

dr. Tóth Béla, dr. Hidvégi Bernadett,

2020 május 6

Candida fertőzés, recurráló fertőzés, diagnosztika, terápia. (45')

Genitalis herpes. (45')

dr. Tamási Béla PhD, dr. Holló Péter PhD, med.habil

2020 május 13

HIV 2020. HIV fertőzéssel kapcsolatos aktualitások, mit hoz a jövő?

Trópusi fertőzések.

dr. Lakatos Botond

2020 május 20

Tesztvizsga

Vendégoktatók:

dr. Szlávik János Főorvos

dr. Sziller István PhD, Főorvos

dr. Mezei Mária Főorvos

dr. Győri Zoltán Főorvos

dr. Lakatos Botond PhD Főorvos

dr. Tisza Timea Főorvos

CV-k, publikációs jegyzék csatolva

Az adott tantárgy határterületi kérdéseit érintő egyéb tárgyak (kötelező és választható tárgyak egyaránt!). A tematikák lehetséges átfedései:

Mikrobiológia- STI kórokozók tulajdonságai, rezisztencia, diagnosztika, terápiás irányelvek. Laboratóriumi eljárások

Epidemiológia- STI-k epidemiológiája, Magyarországon, nemzetközi adatok

Onkológia- Onkogén vírusok: HPV onkogenitása, vaccináció. HIV fertőzés onkológiai vonatkozásai

Nőgyógyászat, szüléset-PID, hüvelyi fertőzések, cervicális fertőzések, szövődmények. STI-k perinatalis szövődményei

Urológia-Urethritisek, szövődményeik. Prostatitis, kismedencei fájdalom syndroma.

Neurológia-Syphilis, HIV neurológiai szövődményei.

Belgyógyászat- Cardiovascularis szövődmények, sepsis.

A tantárgy sikeres elvégzéséhez szükséges speciális tanulmányi munka:

(Pl. terepgyakorlat, kórlapelemzés, felmérés készítése, stb.)

Évközi felmérő

Évvégi tesztvizsga sikeres teljesítése.

A foglalkozásokon való részvétel követelményei és a távolmaradás pótlásának lehetősége:

Előadások látogatásának ellenőrzése, előadások anyagának pótlása, egyéni konzultációval

A megszerzett ismeretek ellenőrzésének módja a szorgalmi időszakban:

(Pl. házi feladat, beszámoló, zárthelyi stb. témaköre és időpontja, pótlásuk és javításuk lehetősége.)

Évközi felmérő, évközi konzultáció a javításra

A félév aláírásának követelményei:

Évközi felmérő elfogadása, záróvizsga teljesítése

A vizsga típusa:

Tesztvizsga, feleletválasztós kérdéssel.

Vizsgakövetelmények:

(Elméleti vizsga esetén kérjük a tételsor megadását, gyakorlati vizsga esetén a vizsgáztatás témakörét és módját.)

- HIV szűrővizsgálatok laboratóriumi módszerei
- HIV szűrővizsgálatok helye a diagnosztikában, jelentősége
- HIV verifikáció során alkalmazott módszerek
- HIV fertőzés epidemiológiai adatai
- Hazai HIV epidemiológiai adatok
- HIV fertőzés lefolyása, AIDS stádium
- AIDS indikátor betegségek
- HIV stádium meghatározása
- HIV kezelés, post expozíciós kezelés, PREP
- HIV kezelés, rezisztencia
- HIV megelőzés lehetőségei, felvilágosítás, szűrés szerepe
- T. pallidum biológiája
- Syphilis szerológiai eljárások, szűrővizsgálatok rendje
- BAP kérdés
- Syphilis lefolyás, stádiumok, prognosztika
- Szövődményes syphilis, késői syphilis
- Connatalis syphilis, kezelése
- Syphilis diagnosztika, kezelés
- Neurosyphilis, korai neurosyphilis
- Korai neurosyphilis diagnosztika, liquor diagnosztika
- Syphilis klinikai jellegzetességei, differenciál diagnosztika
- Syphilis epidemiológiai adatok.
- N. gonorrhoeae tulajdonságai, tenyésztés

- Acut gonorrhoea férfiben
- Acut gonorrhoea nőben
- Disszeminált gonorrhoeás fertőzés, klinikai tünetek, diagnosztika
- Gonorrhoea kezelése
- N. gonorrhoeae antibiotikum rezisztencia adatok
- Gonorrhoea fertőzés szövődményei
- Gonorrhoea diagnosztika

- LGV kórokozó, diagnosztika
- LGV klinikai kép, differenciál diagnosztika
- LGV előfordulás, epidemiológiai adatok.
- LGV jellegzetességei napjainkban, a klasszikus kórformához hasonlítva.
- LGV kezelése.

- NGU- okozói, a mikrobák tulajdonságai.
- NGU klinikai tünetek, diagnosztika, differenciáldiagnosztika.
- NGU szövődményei, kezelése.
- NGU kezelése
- Chlamydiák mikrobiológiai sajátosságai.
- BV okozói, klinikai kép
- BV diagnosztika, kezelés
- Gram festés készítése, kenet értékelése (elméletben)
- STI-k terhességben
- STI perinatalis szövődmények
- Genitalis candida fertőzések, kórokozó fajtái
- Candida fertőzés diagnosztika
- Candida fertőzés kezelés, recurrens vulvoginitis.

- HPV vírusok fajtái, jelentőségük
- Onkogén HPV törzsek
- HPV vaccináció

- Genitalis HPV fertőzés klinikai tünetek
- Genitals HPV fertőzés kezelése
- HPV onkogenitás mechanizmusa
- Nemibeteg gondozás szervezete Magyarországon
- Kontaktus kutatás
- Preventív kezelés
- Nemibetegségek szűrése
- Veszélyeztetett populációk, felvilágosítás, nevelés szerepe a megelőzésben
- Genitalis mikrobiom jellegzetességei
- Női genitális mikrobiom típusai
- Genitalis mikrobiom szerepe BV-ban.
- Genitalis fertőzést okozó kórokozók
- Baktérium STI-k
- Virus STI-k
- Mikrobiológiai alapfogalmak, tenyésztés, rezisztencia meghatározás, molekulárbiológiai módszerek
- Szerológiai eljárások
- Herpes genitális fertőzés
- Recidiváló herpes, diagnosztika
- Herpes genitális kezelése, recidiváló herpes genitális kezelése
- Herpes és terhesség
- Ki volt Schaudinn?
- Salvarsan kezelés

Az osztályzat kialakításának módja és típusa:

(Az elméleti és gyakorlati vizsga beszámításának módja. Az évközi számonkérések eredményeinek beszámítási módja.)

A tárgyból való tájékozottság alapján-70 kérdésből álló írásbeli tesztvizsga-

Értékelés:

0-60% elégtelen

61-70% elégséges

71-80 % közepes

81-90% jó
91% felett jeles

Kérdéses esetben az évközi számonkérés eredményét is bevonjuk az értékelésbe.

**A vizsgára történő jelentkezés módja:
Neptun rendszerben**

A vizsga megismétlésének lehetőségei:

2 héten belül

A tananyag elsajátításához felhasználható nyomtatott, elektronikus és online jegyzetek, tankönyvek, segédletek és szakirodalom (online anyag esetén html cím):

Kárpáti S, Kemény L, Remenyik É: Bőrgyógyászat és Venerológia, Medicina Kiadó, 2019

A Semmelweis Egyetem ÁOK Bőr-, Nemikórtani és Bőronkológiai Klinika STD munkacsoportja.
Szexuális úton terjedő betegségek (STD) - Irányelv. 2010.

[http://www.iranyelvek.hu/iranyelvek/old/all/borgyogyaszat/Szexualisutonterjedobetegsegek\(STD\).pdf](http://www.iranyelvek.hu/iranyelvek/old/all/borgyogyaszat/Szexualisutonterjedobetegsegek(STD).pdf)

WHO Guidelines for the Treatment of *Treponema pallidum* (Syphilis)
Geneva, World Health Organization, 2016

[WHO Guidelines for the Treatment of *Chlamydia trachomatis*.](#)

Geneva: World Health Organization; 2016.

Bignell C, Unemo M. 2012 European Guideline on the Diagnosis and Treatment of Gonorrhoea in Adults. 2012.

http://www.iusti.org/regions/europe/pdf/2012/Gonorrhoea_2012.pdf

[2015 STD Treatment Guidelines - CDC](#)

<https://www.cdc.gov/std/tg2015>

[European Guidelines - The International Union against Sexually Transmitted Infections. ...](#)

www.iusti.org/regions/europe/euroguidelines.htm

Kiegészítve az előadók által adott forrásokkal.

A tárgyat meghirdető habilitált oktató (tantárgyfelelős) aláírása:

A gesztorintézet igazgatójának aláírása:

Beadás dátuma:

2020 ápr.22

KÖVETELMÉNYRENDSZER

Semmelweis Egyetem, Általános Orvostudományi Kar A gesztorintézet (és az esetleges közreműködő intézetek) megnevezése: Magatartástudományi Intézet			
A tárgy neve: Szike és paragrafus: az orvosi tevékenység speciális problémái a jog tükrében Angol nyelven: The Scalpel and the Paragraph: Special Issues of Medical Practice in Light of the Law Német nyelven: Skalpelle und Gesetze: besondere Probleme der Ärzteschaft in Anbetracht des Rechts Kreditértéke: 2 Heti óraszám: előadás: gyakorlat: <u>szeminárium</u>: heti 2 óra (a félév során mindösszesen 28 óra) Tantárgy típusa: kötelező kötelezően választható <u>szabadon választható</u>			
Tanév: 2022/2023.			
Tantárgy kódja: AOSMAG512_1M			
Tantárgyfelelős neve: Dr. Kovács József Munkahelye, telefonos elérhetősége: 210-2930/56199 Beosztása: egyetemi tanár Habilitációjának kelte és száma: 2006.V.26. (231)			
A tantárgy oktatásának célkitűzése, helye az orvosképzés kurrikulumában: A kurzus keretei között az orvosi etika, valamint a jog iránt mélyebben érdeklődő hallgatók megismerkedhetnek a jogi szemlélet sajátosságaival, valamint bizonyos olyan jogi alapfogalmakkal és megközelítési módokkal, amelyek a gyakorló orvos számára a későbbiekben fontossá válhatnak, azonban részletes bemutatásukra más, kötelező tantárgyak keretei között ilyen mélységben nem nyílik lehetőség. Az elméleti ismereteken túl nagy hangsúly kerül a gyakorlati kérdésekre, ezen belül konkrét (a magyar és nemzetközi joggyakorlatból származó) jogesetek bemutatására és elemzésére, amelynek alapján a kurzus hallgatói képessé válhatnak annak átlátására, hogy gyógyító szakemberként megvalósított döntéseik, tetteik hogyan minősülhetnek egy esetleges jogi, bírósági eljárás során.			
A tárgy oktatásának helye (előadóterem, szemináriumi helyiség, stb. címe): Semmelweis Egyetem Nagyvárad téri elméleti tömbje (NET), szemináriumi helyiség			
A tárgy sikeres elvégzése milyen kompetenciák megszerzését eredményezi: A résztvevők tisztába jönnek a jogászai megközelítés sajátosságaival, a polgári jog és a büntetőjog alapfogalmaival, valamint azzal, hogy az orvosi gyakorlatban felmerülő legsúlyosabb, legtöbb konfliktust generáló bizonyos kérdések milyen módon kerülnek értékelésre a hatályos magyar, valamint uniós jog által, továbbá az Egyesült Államok tagállamaiban.			
A tantárgy felvételéhez, illetve elsajátításához szükséges előtanulmányi feltétel(ek): Nincsenek			
A kurzus megindításának hallgatói létszámfeltételei (minimum, maximum), a hallgatók kiválasztásának módja: A legkisebb hallgatói létszám (alapértelmezés szerint 10): 10 fő A legmagasabb hallgató létszám: 20 fő, a Neptun-rendszerben történő jelentkezés sorrendje alapján.			
A kurzusra történő jelentkezés módja: tárgyfelvétel a Neptun-rendszeren keresztül			
A tárgy részletes tematikája: 1. Bevezetés, elméleti alapvetés: a tárgy célkitűzései, követelményei, az interdiszciplináris munkamódszer			

- bemutatása (oktató: dr. iur. Péter Orsolya Márta egyetemi adjunktus).
2. A jog fogalma; az orvosi gyakorlat szempontjából legrelevánsabb jogágak (polgári jog, büntetőjog) sajátosságai (oktató: dr. iur. Péter Orsolya Márta egyetemi adjunktus).
 3. A jog emberképe, történeti fejlődésben. Jogképesség és cselekvőképesség. Az ember, mint alapvető emberi és személyiségi jogok alanya (oktató: dr. iur. Péter Orsolya Márta egyetemi adjunktus).
 4. A betegjogi jogviszony alanyai: az orvos és a beteg. Az orvos és a beteg jogállása, jogai és kötelezettségei a különböző jogrendszerekben (oktató: dr. iur. Péter Orsolya Márta egyetemi adjunktus).
 5. Az orvos-beteg jogviszony keletkezése: a tájékozott beleegyezés és az ezzel kapcsolatos jelenlegi joggyakorlat általános jellemzői Magyarországon, az Európai Unió országaiban és az Egyesült Államokban (oktató: dr. iur. Péter Orsolya Márta egyetemi adjunktus).
 6. Az orvos-beteg kapcsolat, mint jogviszony a különböző jogrendszerekben. Különböző kapcsolati modellek (megbízás, vállalkozás, ellátási jogviszony) és ezek jogi következményei (oktató: dr. Péter Orsolya Márta egyetemi adjunktus).
 7. Az orvos és a polgári jog: sérelemdíj, a kárfelelősség fogalma, megállapításának szabályai Magyarországon, az Európai Unió országaiban és az Egyesült Államokban (oktató: dr. iur. Péter Orsolya Márta egyetemi adjunktus).
 8. Az orvos és a büntetőjog: milyen bűncselekményeket követhet el az orvos, mint szakember? (oktató: dr. iur. Péter Orsolya Márta egyetemi adjunktus)
 9. Az emberi élet kezdete és a jog: a magzat jogi státusza, potenciális jogainak léte vagy hiánya a különböző jogrendszerekben (oktató: dr. iur. Péter Orsolya Márta egyetemi adjunktus).
 10. Az emberi élet kezdete és a jog: az asszisztált humán reprodukció új megoldásai (dajkaanyaság, béranyaság) által felvetett új jogi problémák és az azokra adott válasz Európa és a világ különböző országaiban (oktató: dr. iur. Péter Orsolya Márta egyetemi adjunktus).
 11. Szabadalmaztatható-e az ember? Az embrionális őssejtkutatások, humán genetikai kutatások, emberklónozás és a jog. (oktató: dr. iur. Péter Orsolya Márta egyetemi adjunktus)
 12. Az életvégi döntések jogi keretei: az eutanázia (legalizálás illetve tiltás/bűncselekménnyé minősítés), az „élő végrendelet” és egyéb, előrehozott egészségügyi döntések jogi lehetőségei a különböző jogrendszerekben (oktató: dr. iur. Péter Orsolya Márta egyetemi adjunktus).
 13. A sérülékeny betegcsoportok speciális jogai, különös tekintettel a pszichiátriai betegek jogaira az Európai Unióban és az Egyesült Államokban (oktató: dr. iur. Péter Orsolya Márta egyetemi adjunktus).
 14. A féléves munka áttekintése és kiértékelése, észrevételek és javaslatok megbeszélése. (oktató: dr. Péter Orsolya Márta egyetemi adjunktus)

Az adott tantárgy határterületi kérdéseit érintő egyéb tárgyak (kötelező és választható tárgyak egyaránt!).

A tematikák lehetséges átfedései:

Orvosi etika

Tájékozott beleegyezés, művi terhességmegszakítás, eutanázia

A tantárgy sikeres elvégzéséhez szükséges speciális tanulmányi munka:

Önálló prezentáció egy, a kurzus valamelyik témaköréhez illeszkedő résztemában (elméleti probléma vagy konkrét jogeset bemutatása).

A foglalkozásokon való részvétel követelményei és a távolmaradás pótlásának lehetősége:

A foglalkozások 75%-án való részvétel kötelező, maximum 4 hiányzás megengedett. A jelenlét minden órán katalógus formájában kerül ellenőrzésre. Négynél több igazolatlan hiányzás esetén az elmulasztott témakör(ök)ből történő szóbeli beszámoló vagy írásbeli esszé szükséges.

A megszerzett ismeretek ellenőrzésének módja a szorgalmi időszakban: nincs

A félév aláírásának követelményei:

1. Megfelelő színvonalú, 15-20 perces prezentáció elkészítése és bemutatása, a hallgató által szabadon választott és az oktató által előzetesen jóváhagyott jogi témában.

2. Órai jelenlét (maximum 4 hiányzás; ezt meghaladó hiányzás esetén kimentés vagy pótfeladat)

A vizsga típusa: a tárgyból vizsga nincsen.

Vizsgakövetelmények: a tárgyból vizsga nincsen.

Az osztályzat kialakításának módja és típusa:

3 fokozatú értékelés

1. Kiválóan megfelelt (5): négynél kevesebb hiányzás, aktív és konstruktív részvétel a vitákban, az önálló

<p>prezentáció magas színvonalú teljesítése.</p> <p>2. Megfelelt (3): az órák rendszeres látogatása esetenkénti hiányzással, a prezentáció teljesítése.</p> <p>3. Nem felelt meg (1): a megengedettnél több indokolatlan hiányzás azok pótlása nélkül, a prezentáció nem teljesítése vagy nem megfelelő színvonalon történő teljesítése.</p>
<p>A vizsgára történő jelentkezés módja: a tárgyból vizsga nincsen.</p>
<p>A vizsga megismétlésének lehetőségei: a tárgyból vizsga nincsen.</p>
<p>A tananyag elsajátításához felhasználható nyomtatott, elektronikus és online jegyzetek, tankönyvek, segédletek és szakirodalom (online anyag esetén html cím): Kötelező irodalom nincsen. Ajánlott irodalom: - Belovics-Gellér-Nagy-Tóth: Büntetőjog – általános rész (2014-től kezdődő kiadások) – a büntetőjog alapelvei, bűncselekménytan. - Dósa Ágnes: Az orvos kártérítési felelőssége (HVG-Orac, 2. kiadás, 2010) - Hidvéginé dr. Adorján L. – Sáriné dr. Simkó Á.: A betegek jogairól (Medicina, 2012) - Hidvéginé dr. Adorján L. – Sáriné dr. Simkó Á.: Műhibák és kártérítési perek az egészségügyben (Medicina, 2014) - Kovács József (szerk): A biotechnológia etikai kérdései (Simmelweis Kiadó, 2017) - Lenkovics-Keserű-Kőhidi: Polgári jogi alapok (2014-től kezdődő kiadások) – általános rész; az ember, mint jogalany; a személyhez fűződő jogok. - Szabó Miklós: A jogdogmatika előkérdéseiről (Bíbor Kiadó, 2012) Minden résztvevő egyéni kutatási témájának megfelelő, személyre szabott magyar és idegen nyelvű szakirodalmi ajánlást kap az oktatótól.</p>
<p>A tárgyat meghirdető habilitált oktató (tantárgyfelelős) aláírása:</p>
<p>A gesztorintézet igazgatójának aláírása:</p>
<p>Beadás dátuma: <i>(eredetileg 2017. március 1.)</i></p>

KÖVETELMÉNYRENDSZER

Semmelweis Egyetem, Általános Orvostudományi Kar A gesztorintézet (és az esetleges közreműködő intézetek) megnevezése: Neonatológiai Tanszéki csoport I. sz. Gyermekgyógyászati Klinika, Szülészeti és Nőgyógyászati Klinika Baross utcai és Üllői úti részleg
A tárgy neve: Szoptatás és humán laktáció elmélete, egyéni és közösségi támogatása Angol nyelven¹: COURSE ON HUMAN LACTATION & BREASTFEEDING – THEORY, SUPPORT AND PROMOTION. Német nyelven¹: Kreditértéke: 2 Teljes óraszám: Előadás: 28 óra gyakorlat: 0 óra szeminárium: 0 óra Tantárgy típusa: kötelező kötelezően választható <u>szabadon választható</u>
Tanév: 2022/2023
Tantárgy kódja²: AOSNNT884_1M
Tantárgyfelelős neve: Dr Szabó Miklós Munkahelye, telefonos elérhetősége: 06-1-334-3186 / 52786 Beosztása: egyetemi docens, tanszéki csoportvezető Habilitációjának kelte és száma: 2017. június 13 ssz. 03/2017
A tantárgy oktatásának célkitűzése, helye az orvosképzés kurrikulumában: Az optimális csecsemőtáplálás az egyik leghatékonyabb intervenció a gyermekek egészségének javítására, melynek arany standardja a kizárólagos szoptatás/anyatejes táplálás, és a 6 hónapos kortól bevezetett hozzátáplálás mellett folytatott szoptatás. Az egészségügyi szakemberek fontos feladata, hogy segítséget nyújtsanak a családoknak a csecsemő táplálásával kapcsolatos döntésükben és az anyacsecsemő páros gyakorlati szoptatástámogatásában. A szoptatással kapcsolatos orvoslás az utóbbi évtizedekben önálló tudományággá nőtte ki magát. A tanfolyam elősegíti annak a célnak a megvalósulását, hogy az új orvosnemzedék, bármely szakterületet is választanak majd, egységes és bizonyítékokon alapuló ismeretekre tegyen szert a szoptatás és laktáció témakörében.
A tárgy oktatásának helye (előadóterem, szemináriumi helyiség, stb. címe): SE I. sz. Gyermekgyógyászati Klinika 1083 Budapest, Bókay u. 53-54. TANTEREM
A tárgy sikeres elvégzése milyen kompetenciák megszerzését eredményezi: Ismeretek a mell alapvető anatómiájáról (normális és kóros) és fiziológiájáról (beleértve a laktációval összefüggő hormonokat) és a tej termelésének és kiválasztásának mechanizmusáról. A laktációval összefüggő fogamzásgátlás leírása. A mellből és cumisüvegből szopás mechanizmusának összehasonlítása. Annak megértése, hogy mi a szerepe a szoptatásnak és az anyatejes táplálásnak az egészség fenntartásában és betegségek megelőzésében a csecsemőnél és az anyánál. Annak megértése, hogy miért fontos a kizárólagos szoptatás és ez milyen összefüggésben van az

egészséggel kapcsolatos optimális kimenetellel.
A tápszeres táplálással kapcsolatos potenciális problémák ismerete.
Ismeret a Kódex (Anyatejhelyettesítők Marketingjének Nemzetközi Kódexe) létezéséről és céljairól.
Ismeretek a potenciális hátrányos kimenetelről a csecsemő, az anya és a társadalom szempontjából olyan esetekben, amikor a csecsemő nem szopik.
Annak megértése, hogy mit jelent a Bababarát Kórház Kezdeményezés 10 lépése.
Annak megértése, hogy milyen hatást gyakorolhatnak a vajúadás és szülés során alkalmazott eljárások és gyógyszerek a szoptatás kimenetelére.
Annak megértése, hogy mi a szerepe a viselkedési, szociális, kulturális és környezeti tényezőknek a csecsemőtáplálással kapcsolatos döntésben és gyakorlatban.
Ismeretek a szoptatás/anyatejes táplálás bizonyítékokon alapuló kontraindikációiról.

A tantárgy felvételéhez, illetve elsajátításához szükséges előtanulmányi feltétel(ek):

ÁOK: Élettan ETK :

A kurzus megindításának hallgatói létszám feltételei (minimum, maximum), a hallgatók kiválasztásának módja:

A Neptun rendszerben történt regisztráció alapján, minimum 10 fő, maximum 80

A kurzusra történő jelentkezés módja:

Neptun rendszerben

A tárgy részletes tematikája³:

1. Előadó: Dr. Szabó Miklós, Dr. Várady Erzsébet

Az anyatejes táplálás/szoptatás jelentősége a gyermek, az anya, a családok és a társadalom számára. A nem szoptatás kockázatai. A szoptatással kapcsolatos definíciók. Hazai szoptatási mutatók. Kommunikációs készségek a szoptató anya támogatásában.

2. Előadó: Dr. Várady Erzsébet

Az emlő anatómiája, a tejtermelés és elválasztás élettana, és a szopás mechanizmusa. A tejtermelésben és elválasztásban résztvevő hormonok jelentősége és hatása az anyára és a csecsemőre. Késői tejbelövellés. A mellből és cumisüvegből történő táplálás különbségei. Az anyatej összetételének változása (kolosztrum átmeneti tej, érett női tej) a laktáció, a napszakok és az egyes szopások folyamán. Az anyatej biokémiai és immunológiai sajátosságai. Az anyatej különleges szerepe a koraszülöttek táplálásában.

3. Előadó: Dr. Szabó Miklós, Dr. Várady Erzsébet

Mellrehelyezés, mellretapadás, tejtranszfer. A jó mellretapadás jelei. A szoptatás megfigyelése. Mik a jelei annak, hogy jól megy a szoptatás. A bevitel és ürítés élettani értékei a szoptatott csecsemőnél az első életheten. A szopás normális menete az első életévben. A szoptatott csecsemő súlyfejlődése. A kizárólagos szoptatás jelentősége. A szoptatás folytatása a hozzátáplálás bevezetése után. Hosszútávú (egy éves koron túl folytatott) szoptatás.

4. Előadó: Dr. Szabó Miklós, Dr. Várady Erzsébet

Bababarát Kórház Kezdeményezés – A sikeres szoptatáshoz vezető lépések a szülészeti intézményben. Családbarát szülészeti ellátás. Császármetszés és szoptatástámogatás. A szoptatás támogatása a hazaadás után – szakemberek, család, közösség.

5. Előadó: Dr. Szabó Miklós, Dr. Várady Erzsébet

Az élet első órája – az “aranyóra” támogatása, kivitelezése és jelentősége. Az újszülött megfigyelése az aranyóra alatt – hirtelen váratlan posztnatális kollapszus (SUPC) megelőzése.

6. Előadó: Dr. Szabó Miklós, Dr. Várady Erzsébet

A válaszkész táplálás és gondozás jelentősége és kivitelezése. Rooming-in rendszerű elhelyezés a szülészeti intézményben. Hol aludjon a szoptatott csecsemő? Biztonságos alvás.

7. Előadó Dr. Szabó Miklós

Kiscsoportos otthoni feladatok értékelése, közös megbeszélése.

8. Előadó: Dr. Szabó Miklós, Dr. Várady Erzsébet

A szoptatás támogatásának biológiai, szociológiai, pszichológiai és kultúrális aspektusai. A szoptatás védelme – Az Anyatejhelyettesítők Marketingjének Nemzetközi Kódexe.

9. Előadó: Dr. Várady Erzsébet

Szoptatás/anyatejes táplálás ellenjavallatai, aggodalomra okot adó állapotok/kórállapotok. Szoptatás és gyógyszerek/vizsgálatok. Élvezeti szerek (koffeintartalmú italok/kávé, alkohol fogyasztása) és dohányzás a szoptató anyánál. Milyen bizonyítékok alapján létrehozott források segítenek a tanácsadásban. Az anyatej pótlásának elfogadható orvosi indokai. A pótlás szoptatásbarát módszerei.

10. Előadó: Dr. Várady Erzsébet

Szoptatási anamnézis felvétele. Kiemelt vizsgálati szempontok a szoptatott csecsemőnél/szoptató anyánál. Gyakori szopási és szoptatási problémák (tútelítődés, mastitis, fájdalmas sérült mellbimbó, ödémás mell, “nem elég a tej”, sárgaság stb). Megelőzés és kezelés.

11. Előadó: Dr. Várady Erzsébet

Speciális igényű csecsemők szoptatása – koraszülöttség, Down szindróma, szívfejlődési rendellenesség. Szoptatási segédeszközök.

12. Előadó: Dr. Várady Erzsébet

A tejtermelés fenntartása, az anya és csecsemő szeparációja esetén (betegség, visszatérés a munkába/tanulmányok újrafelvétele). Az anyatej fejése és tárolása.

13. Előadó: Dr. Szabó Miklós, Dr. Várady Erzsébet

Fogamzásgátlás a laktációs amenorrhoea metódussal (LAM) – a módszer hatékonyságának feltételei. Fogamzásgátlás egyéb módszerei a szoptató anyánál. A várandósságok közötti optimális időtartam. Szoptatás a várandósság alatt. Tandem szoptatás.

14. Előadó: Dr. Szabó Miklós, Dr. Várady Erzsébet

Konzultáció és online részvétellel egy valós idejű laktációs szaktanácsadás megtekintése és megbeszélése.

Az adott tantárgy határterületi kérdéseit érintő egyéb tárgyak (kötelező és választható tárgyak egyaránt!). A tematikák lehetséges átfedései:

ÁOK Választható tárgyak: Neonatológia – 2 óra átfedés

A tantárgy sikeres elvégzéséhez szükséges speciális tanulmányi munka⁴:

Nincs ilyen.

A foglalkozásokon való részvétel követelményei és a távolmaradás pótlásának lehetősége:

Tanulmányi teljesítményértékelésen való részvétel

A megszerzett ismeretek ellenőrzésének módja a szorgalmi időszakban⁵:

Nincs ilyen.
A félév aláírásának követelményei: Mini review készítése a kiadott témában
A vizsga típusa: Írásbeli
Vizsgakövetelmények⁶: A vizsga módja teszt az alábbi témakörökből: A szoptatással kapcsolatos definíciók, hazai szoptatási mutatók. Az emlő anatómiája, a tejtermelés és elválasztás élettana, és a szopás mechanizmusa Az anyatej összetételének változása, az anyatej biokémiai és immunológiai sajátosságai. Az anyatej különleges szerepe a koraszülöttek táplálásában. Mellrehelyezés, mellretapadás, tejtranszfer. A jó mellretapadás jelei. A szoptatás megfigyelése. A szopás normális menete az első életévben, a szoptatás folytatása a hozzátáplálás bevezetése után. A sikeres szoptatáshoz vezető lépések a szülészeti intézményben. Családbarát szülészeti ellátás. Az "aranyóra" támogatása, kivitelezése és jelentősége Rooming-in rendszerű elhelyezés a szülészeti intézményben. Biztonságos alvás. Az Anyatejhelyettesítők Marketingjének Nemzetközi Kódexe. Szoptatás/anyatejes táplálás ellenjavallatai, aggodalomra okot adó állapotok/kórállapotok. Szoptatás és gyógyszerek/vizsgálatok. Élvezeti szerek és dohányzás a szoptató anyánál. Szoptatási anamnézis felvétele. Kiemelt vizsgálati szempontok a szoptatott csecsemőnél/szoptató anyánál. Gyakori szopási és szoptatási problémák. Speciális igényű csecsemők szoptatása. Szoptatási segédeszközök. Az anyatej fejése és tárolása. Fogamzásgátlás a laktációs amenorrhoea módszerrel. Fogamzásgátlás egyéb módszerei a szoptató anyánál. Szoptatás a várandósság alatt. Tandem szoptatás.
Az osztályzat kialakításának módja és típusa⁷: Teszt értékelése: 88% - 100% - jeles 76% - 87% - jó 64% - 75% - közepes 51% - 63% - elégséges 51% alatt - elégtelen
A vizsgára történő jelentkezés módja: Neptun rendszeren keresztül.
A vizsga megisméltésének lehetőségei: Tanulmányi és Vizsgaszabályzat szerint.
A tananyag elsajátításához felhasználható nyomtatott, elektronikus és online jegyzetek, tankönyvek, segédletek és szakirodalom (online anyag esetén html cím): A tananyag elsajátításának egyik legfontosabb eleme az előadásokon történő részvétel.
1. Wambach, K., & Riordan, J. (Eds.). (2016). <i>Breastfeeding and human lactation</i> . 5th ed. Jones &

- Bartlett Learning. Magyar fordításban: Szoptatás és humán laktáció, Semmelweis kiadó, 2019
2. Az egészséges újszülött és koraszülött táplálás szakmai irányelveken alapuló gyakorlati útmutatója
 3. Meek, J. Y., & Medicine, Academy of Breastfeeding Medicine. (2019). Educational objectives and skills for the physician with respect to breastfeeding, Revised 2018. *Breastfeeding Medicine*, 14(1), 5-13.
 4. WHO. (2009). Infant and young child feeding. Model Chapter for textbooks for medical students and allied health professionals.
 5. Gary, A. J., Birmingham, E. E., & Jones, L. B. (2017). Improving breastfeeding medicine in undergraduate medical education: A student survey and extensive curriculum review with suggestions for improvement. *Education for Health*, 30(2), 163.
 6. <http://www.e-lactancia.org/>

A tárgyat meghirdető habilitált oktató (tantárgyfelelős) aláírása:

A gesztorintézet igazgatójának aláírása:

Beadás dátuma:

KÖVETELMÉNYRENDSZER

Semmelweis Egyetem, Általános Orvostudományi Kar A gesztorintézet (és az esetleges közreműködő intézetek) megnevezése: Szülészeti és Nőgyógyászati Klinika
A tárgy neve: Szülészeti genetika, prénatalis diagnosztika Angol nyelven: Obstetrics genetics, prenatal diagnostics Német nyelven: Genetik der Geburtshilfe, pränatale Diagnostik Kreditértéke: 2 Heti óraszám: 3 óra előadás: 2 óra gyakorlat: 1 óra szeminárium: - Tantárgy típusa: kötelező kötelezően választható <u>szabadon választható</u>
Tanév: 2022/2023. tanév első félévtől folyamatosan
Tantárgy kódja: AOSNO1640_1M <i>(Új tárgy esetén Dékáni Hivatal tölti ki, jóváhagyást követően)</i>
Tantárgyfelelős neve: Dr. Beke Artúr PhD Med.habil. Munkahelye, telefonos elérhetősége: Semmelweis Egyetem, Szülészeti és Nőgyógyászati Klinika Baross utcai részleg, Tel: 20 6632406 Beosztása: egyetemi adjunktus Habilitációjának kelte és száma: 2013.06.10.—száma: 340
A tantárgy oktatásának célkitűzése, helye az orvostudományi képzés keretében: Az elméleti alaptantárgyak (orvosi biológia, genetika és genomika, élettan) sikeres teljesítése során megszerzett ismereteiket a klinikumban hasznosítható tudásként a gyakorlatban alkalmazhatják az orvostanhallgatók.
A tárgy oktatásának helye (előadóterem, szemináriumi helyiség, stb. címe): elmélet – Szülészeti és Nőgyógyászati Klinika - Tanterem (Baross utca 27) gyakorlat – Szülészeti és Nőgyógyászati Klinika – Genetika (Baross utca 27)
A tárgy sikeres elvégzése milyen kompetenciák megszerzését eredményezi: A korszerű szülészeti-nőgyógyászati ellátás alapvető eleme a szülészeti genetika, prénatalis diagnosztika. Ennek elsajátításához nyújt segítséget a kurzus.
A tantárgy felvételéhez, illetve elsajátításához szükséges előtanulmányi feltétel(ek): Orvosi élettan II sikeres elvégzése.
A kurzus megindításának hallgatói létszámfeltételei (minimum, maximum), a hallgatók kiválasztásának módja: Minimum 5 fő /maximum 30 fő - Írásbeli jelentkezés sorrendjében
A kurzusra történő jelentkezés módja: Neptun rendszeren
A tárgy részletes tematikája: <i>(Az elméleti és gyakorlati oktatást órákra (hetekre) lebontva, sorszámozva külön-külön kell megadni, az előadók és a gyakorlati oktatók nevének feltüntetésével, megjelölve a vendégoktatókat. Mellékletben nem csatolható!)</i> <i>Vendégoktatókra vonatkozóan minden esetben szükséges CV csatolása!)</i> <u>1. hét</u> <u>Elmélet:</u> Teratogén kockázatok és megelőzésük I. (biológiai ágensek - intrauterin infekciók) Előadó: Dr. Beke Artúr <u>2. hét</u> <u>Elmélet:</u> Teratogén kockázatok és megelőzésük II. (fizikai és kémiai ágensek – anyai alapbetegség,

gyógyszereszedés)

Előadó: Dr. Beke Artúr

3. hét

Elmélet: Magzati minor anomáliák és a kromoszóma-rendellenességek kockázata

Előadó: Dr. Beke Artúr

4. hét

Elmélet: Magzati kromoszóma-rendellenességek vizsgálata

Előadó: Dr. Beke Artúr

5. hét

Elmélet: Várandóság alatti genetikai tanácsadás

Előadó: Dr. Beke Artúr

6. hét

Elmélet: A magzati fejlődési rendellenességek felismerésének hatékonysága I. (Craniospinalis, Craniofacialis, Cardiovascularis és egyéb mellkasi rendellenességek)

Előadó: Dr. Beke Artúr

7. hét

Elmélet: A magzati fejlődési rendellenességek felismerésének hatékonysága II. (Hasi és hasfali rendellenességek, Urogenitalis rendellenességek, Végtag rendellenességek, Csontosodási zavarok)

Előadó: Dr. Beke Artúr

8. hét

Elmélet: Új lehetőségek és kihívások a prenatalis diagnosztikában

Előadó: Dr. Beke Artúr

9. hét

Elmélet: Kommunikáció a szülészeti genetikai tanácsadás során, pszichológiai vonatkozások

Előadó: Dr. Beke Artúr

10. hét

Elmélet: A szülészeti genetikai ellátás etikai kérdései. Konzultáció.

11. hét

Gyakorlat: Genetikai tanácsadás, genetikai diagnosztika

Gyakorlatvezető: Dr. Beke Artúr

12. hét

Gyakorlat: Genetikai tanácsadás, genetikai diagnosztika

Gyakorlatvezető: Dr. Beke Artúr

13. hét

Gyakorlat: Genetikai tanácsadás, genetikai diagnosztika

Gyakorlatvezető: Dr. Beke Artúr

14. hét

Gyakorlat: Genetikai tanácsadás, genetikai diagnosztika

Gyakorlatvezető: Dr. Beke Artúr

15. hét Konzultáció

A kurzus értékelése. Hallgatói visszajelzés leadása.

**Az adott tantárgy határterületi kérdéseit érintő egyéb tárgyak (kötelező és választható tárgyak egyaránt!).
A tematikák lehetséges átfedései:**

Szülészet-nőgyógyászat (terhesgondozás) Klinikai Genomika (öröklődés, genetikai rendellenességek)
A tantárgy sikeres elvégzéséhez szükséges speciális tanulmányi munka: (Pl. terepgyakorlat, kórlapelemzés, felmérés készítése, stb.) Esetfeldolgozás
A foglalkozásokon való részvétel követelményei és a távolmaradás pótlásának lehetősége: A foglalkozások, előadások legalább 80%-án történő részvétel, a gyakorlatok pótolhatóak
A megszerzett ismeretek ellenőrzésének módja a szorgalmi időszakban: (Pl. házi feladat, beszámoló, zárthelyi stb. témaköre és időpontja, pótlásuk és javításuk lehetősége.) Konzultáció
A félév aláírásának követelményei: Az előadásokon és gyakorlatokon való részvétel + 2 eset feldolgozás
A vizsga típusa: Félévközi jegy- Elméleti - Tesztvizsga
Vizsgakövetelmények: (Elméleti vizsga esetén kérjük a tételsor megadását, gyakorlati vizsga esetén a vizsgáztatás témakörét és módját.) Tételek
<ol style="list-style-type: none"> 1. Genetikai tanácsadás terhelő genetikai anamnézis esetén (kromoszóma-rendellenességek, monogénes betegségek, multifaktoriális kórképek, teratogén ártalom, connatalis kórképek) 2. Folsav szerepe a fejlődési rendellenességek megelőzésében 3. Fizikai teratogén expositio terhesség alatt (hőhatás, Rtg, ionizáló sugárzás) 4. Teratogén expositio terhesség alatt – Toxoplasmosis 5. Teratogén expositio terhesség alatt – Cytomegalovírus 6. Teratogén expositio terhesség alatt – ParvoB19 vírus 7. Teratogén expositio terhesség alatt – Varicella vírus 8. Teratogén expositio terhesség alatt – Rubeola vírus, Zikavírus 9. Teratogén expositio terhesség alatt – Treponema pallidum 10. Gyógyszerek okozta teratogén kockázatok (antiepileptikumok, véralvadásgátló gyógyszerek, retinoid) 11. Terhesség alatti gyógyszeres kezelés (antibiotikumok, gyulladáscsökkentő-lázcillapítók, vérnyomáscsökkentők) 12. Anyai metabolikus faktorok teratogén hatása (súlyos diabetes mellitus, phenylketonuria, magzati alkohol szindróma) 13. Ultrahangvizsgálat során észlelt minor anomáliák 14. Ultrahangvizsgálat során észlelt major anomáliák (craniofacialis és craniospinalis rendellenességek) 15. Ultrahangvizsgálat során észlelt major anomáliák (cardiovascularis, thoracalis rendellenességek) 16. Ultrahangvizsgálat során észlelt major anomáliák (hasi és hasfali rendellenességek) 17. Ultrahangvizsgálat során észlelt major anomáliák (vese, húgyutak rendellenességei) 18. Ultrahangvizsgálat során észlelt major anomáliák (végtag és csontosodás rendellenességei)

19. Ikerterhesség jellemzői, szülészeti genetikai kockázatai
20. Non-invazív szűrések terhesség alatt anyai vérből (biokémiai szűrések, NIPT- magzati DNS)
21. Citogenetikai vizsgálatok terhesség alatt (Karyotipizálás, G-sávozás, FISH)
22. Molekuláris citogenetikai vizsgálatok terhesség alatt (Fluorescens-PCR, Chromosomal microarray analysis)
23. Molekuláris genetikai vizsgálatok terhesség alatt
24. Down szindróma a terhesség alatt
25. Edward szindróma a terhesség alatt
26. Patau szindróma a terhesség alatt
27. Nemi kromoszóma-rendellenességek
28. Humán reprodukció zavarainak genetikai vizsgálata (habituális vetélés, sterilitás, infertilitás)
29. Praeimplantációs genetikai vizsgálatok (diagnosztika és szűrés)
30. Etikai kérések a genetikai vizsgálatok során – Preditív genetikai teszt - Presymptomás genetikai szűrés
31. / Etikai kérések a genetikai vizsgálatok során – Preditív genetikai teszt - Predisposíciós genetikai szűrés
32. Kommunikáció a szülészeti genetikai tanácsadás során

Az osztályzat kialakításának módja és típusa:

(Az elméleti és gyakorlati vizsga beszámításának módja. Az évközi számonkérések eredményeink beszámítási módja.)

Ötfokozatú jegy. A jegy az elméleti tesztvizsgán alapszik, a gyakorlaton való részvétel feltétel

A vizsgára történő jelentkezés módja:

Neptun rendszeren keresztül

A vizsga megismétlésének lehetőségei:

2x megismételhető

A tananyag elsajátításához felhasználható nyomtatott, elektronikus és online jegyzetek, tankönyvek, segédletek és szakirodalom (online anyag esetén html cím):

- Oláh Éva (szerk.): Klinikai Genetika, Medicina, 2015
- Papp Zoltán (szerk.): Várandós gondozás kézikönyve, Medicina, 2015
- A kurzus elméleti előadásainak vetített anyaga (ppt. fájl)

A tárgyat meghirdető habilitált oktató (tantárgyfelelős) aláírása:

A gesztorintézet igazgatójának aláírása:

Beadás dátuma: 2020.06.15.

KÖVETELMÉNYRENDSZER

Semmelweis Egyetem, Általános Orvostudományi Kar A gesztorintézet (és az esetleges közreműködő intézetek) megnevezése: Magatartástudományi Intézet (Közreműködő intézetek: II. Gyermekgyógyászati Klinika, Onkológia Tanszék, Mentálhigiéné Intézet)
A tárgy neve: Tanatológiai ismeretek. Haldoklás és gyász kérdései az orvosi gyakorlatban. A terminális állapotú daganatos betegek palliatív ellátása Angol nyelven: Tanatological knowledge. Issues of dying and mourning in medical practice. Palliative care of terminally ill cancer patients Német nyelven: Thanatologische Kenntnisse. Fragen des Sterbens und der Trauer in der medizinischen Praxis. Palliative Versorgung krebskranker Menschen mit begrenzter Lebenserwartung Kreditértéke: 2 kredit Heti óraszám: 2 óra/hét előadás: 2 óra/hét gyakorlat: - szeminárium: - Tantárgy típusa: kötelező kötelezően választható <u>szabadon választható</u>
Tanév: 2022/2023.
Tantárgy kódja: AOSMAG198_1M <i>(Új tárgy esetén Dékáni Hivatal tölti ki, jóváhagyást követően)</i>
Tantárgyfelelős neve: Dr. Hegedűs Katalin Munkahelye, telefonos elérhetősége: SE Magatartástudományi Intézet, 20-531-3799 Beosztása: egyetemi docens Habilitációjának kelte és száma: 2015, 01/2015 Semmelweis Egyetem
A tantárgy oktatásának célkitűzése, helye az orvoscépzés kurikulumában: A haldokló, elsősorban daganatos betegek korszerű palliatív terápiájának megismertetése a medikusokkal, a halállal, a haldoklással és a gyásszal kapcsolatos szemlélet formálása.
A tárgy oktatásának helye (előadóterem, szemináriumi helyiség, stb. címe): NET Sz09
A tárgy sikeres elvégzése milyen kompetenciák megszerzését eredményezi: A hallgató - megismeri a daganatos beteg fájdalomcsillapításának módjait, - megismeri a terminális állapotú, daganatos felnőtt és gyermek beteg tüneteinek kezelését - megismeri a haldokló beteg pszichoszociális problémáinak kezelését - képes a haldokló beteggel való megfelelő kommunikációra - tájékozott a halál, haldoklás és gyász kulturális kérdéseiben - ismeri a haldokló betegek jogait és a haldoklással kapcsolatos etikai problémákat - ismeri a hospice/palliatív ellátás sajátosságait, egészségügybe integrálásának lehetőségeit
A tantárgy felvételéhez, illetve elsajátításához szükséges előtanulmányi feltétel(ek): I.évfolyam (2 szemeszter) elvégzése a Semmelweis Egyetemen
A kurzus megindításának hallgatói létszámfeltételei (minimum, maximum), a hallgatók kiválasztásának módja: Minimum 10, maximum 35 hallgató

A kurzusra történő jelentkezés módja:

Neptunon keresztül

A tárgy részletes tematikája:

(Az elméleti és gyakorlati oktatást órákra (hetekre) lebontva, sorszámozva külön-külön kell megadni, az előadók és a gyakorlati oktatók nevének feltüntetésével, megjelölve a vendégoktatókat. Mellékletben nem csatolható!)

Vendégoktatókra vonatkozóan minden esetben szükséges CV csatolása!)

1. hét: Tabukról tabuk nélkül – A halál.” Filmvetítés és a film megbeszélése
Előadó: Dr. Hegedűs Katalin egyetemi docens, Semmelweis Egyetem, Magatartástudományi Intézet
2. hét: A halál és haldoklás kérdései a társadalomban
Előadó: Dr. Zana Ágnes egyetemi adjunktus, Semmelweis Egyetem, Magatartástudományi Intézet
3. hét: A haldokló betegek hospice szellemű ellátása
Előadó: Dr. Hegedűs Katalin egyetemi docens, Semmelweis Egyetem, Magatartástudományi Intézet
4. hét: A haldokló betegek ellátásának pszichoszociális kérdései
Előadó: Dr. Kegye Adrienne egyetemi tanársegéd, Semmelweis Egyetem, Magatartástudományi Intézet
5. hét: Előrehaladott rákbetegségben szenvedő betegek tüneti kezelése
Előadó: Dr. Ruzsa Ágnes főorvos, Szent Margit Kórház (vendégoktató)
6. hét: A halál és haldoklás etikai és jogi kérdései. Az életvégi döntések dilemmái
Előadó: Dr. Hegedűs Katalin egyetemi docens, Semmelweis Egyetem, Magatartástudományi Intézet
7. hét: TDK szünet
8. hét: Témafeldolgozás kiscsoportokban
Csoportvezetők: Dr. Hegedűs Katalin, Dr. Kegye Adrienne, Dr. Zana Ágnes, Semmelweis Egyetem, Magatartástudományi Intézet
9. hét: Kommunikáció a súlyos állapotú daganatos betegekkel
Előadó: Dr. Borbényi Erika klinikai főorvos, Semmelweis Egyetem, Onkológiai Központ
10. hét: Tavaszi szünet
11. hét: A palliatív gyermekgyógyászat szomatikus és pszichés vonatkozásai
Előadó: Dr. Hauser Péter egyetemi docens, Semmelweis Egyetem II.sz. Gyermekgyógyászati Klinika
12. hét: Témafeldolgozás kiscsoportokban
Csoportvezetők: Dr. Hegedűs Katalin, Dr. Kegye Adrienne, Dr. Zana Ágnes
13. hét: Spiritualitás a haldoklásban és a gyászban. A lelkipogó szerepe
Előadó: Dr. Török Gábor egyetemi adjunktus, Semmelweis Egyetem, Mentálhigiéné Intézet
14. hét: „Tabukról tabuk nélkül – A gyász.” Filmvetítés és a film megbeszélése
Előadó: Dr. Hegedűs Katalin egyetemi docens, Semmelweis Egyetem, Magatartástudományi Intézet

Az adott tantárgy határterületi kérdéseit érintő egyéb tárgyak (kötelező és választható tárgyak egyaránt!).

A tematikák lehetséges átfedései:

- Orvos-egészségügyi szociológia (halál és haldoklás a társadalomban)
- Orvosi kommunikáció (rossz hírek közlése, kommunikáció a haldokló betegekkel)
- Orvosi pszichológia, Pszichiátria és Pszichoterápia az orvosi gyakorlatban tantárgyak (haldokló betegek pszichoszociális ellátása, gyász)
- Bioetika (haldokló betegek ellátásának etikai és jogi kérdései)
- Gyermekgyógyászat (végstádiumú daganatos gyermekbetegek palliatív ellátása)
- Onkológia (végstádiumú daganatos felnőtt betegek palliatív ellátása)

<p>A tantárgy sikeres elvégzéséhez szükséges speciális tanulmányi munka: (Pl. terepgyakorlat, kórlapelemzés, felmérés készítése, stb.)-</p>
<p>A foglalkozásokon való részvétel követelményei és a távolmaradás pótlásának lehetősége:</p>
<p>A megszerzett ismeretek ellenőrzésének módja a szorgalmi időszakban: (Pl. házi feladat, beszámoló, zárthelyi stb. témaköre és időpontja, pótlásuk és javításuk lehetősége.)</p> <p>-</p>
<p>A félév aláírásának követelményei:</p> <p>A félév végi aláíráshoz az órákon való 75%-os részvétel szükséges</p>
<p>A vizsga típusa: gyakorlati jegy</p>
<p>Vizsgakövetelmények: (Elméleti vizsga esetén kérjük a tételsor megadását, gyakorlati vizsga esetén a vizsgáztatás témakörét és módját.)</p> <p>Írásos beszámoló (dolgozat, esszé) készítése megadott témakörök és az irodalomjegyzék alapján</p>
<p>Az osztályzat kialakításának módja és típusa: (Az elméleti és gyakorlati vizsga beszámításának módja. Az évközi számonkérések eredményeink beszámítási módja.)</p> <p>Írásos beszámoló (dolgozat, esszé) készítése megadott témakörök és az irodalomjegyzék alapján</p>
<p>A vizsgára történő jelentkezés módja:</p>
<p>A vizsga megismétlésének lehetőségei:</p>
<p>A tananyag elsajátításához felhasználható nyomtatott, elektronikus és online jegyzetek, tankönyvek, segédletek és szakirodalom (online anyag esetén html cím): Irodalomjegyzék:</p> <ul style="list-style-type: none"> • Hegedűs K: Létezik-e jó halál? Budapest: Oriold Kiadó; 2017 • Zana Ágnes: Mit mondjak? Hogyan mondjam? Budapest: Kossuth Kiadó; 2018. • Hegedűs K (szerk.): A palliatív ellátás alapjai. Szöveggyűjtemény. Budapest, Semmelweis Kiadó; 2009. • Pilling J (szerk.): A halál, a haldoklás és a gyász kultúrantropológiája és pszichológiája. Budapest: Semmelweis Kiadó; 2010. • Kovács J: A modern orvosi etika alapjai. Bevezetés a bioetikába. (2. átdolgozott kiadás.) Budapest: Medicina Kiadó; 2006. • Gawande, A: Mert egyszer meghalunk. Az orvostudomány és ami a végén számít. Budapest, Tercium Kiadó; 2015. • Kharón Thanatológiai Szemle c. folyóirat tanulmányai (ingyenesen letölthetők): https://kharon.hu <p>ld. még: http://semmelweis.hu/magtud/oktatas/valaszthato-kurzusok/tanatologiai-ismeretek-haldoklas-es-gyasz-kerdesei-az-orvosi-gyakorlatban-a-terminalis-allapotu-daganatos-betegek-palliativ-ellatasa/</p>
<p>A tárgyat meghirdető habilitált oktató (tantárgyfelelős) aláírása: Dr. Hegedűs Katalin</p>
<p>A gesztorintézet igazgatójának aláírása:</p>
<p>Beadás dátuma: 2020. április 28.</p>

KÖVETELMÉNYRENDSZER

Semmelweis Egyetem, Általános Orvostudományi Kar A gesztorintézet (és az esetleges közreműködő intézetek) megnevezése: Sebészeti, Transzplantációs és Gasztroenterológia Klinika
A tárgy neve: Táplálásterápia a gasztroenterológiai kórképek kezelésében - klinikai fakultáció Angol nyelven: Nutrition therapy in the treatment of gastrointestinal diseases Német nyelven: Ernährungstherapie in der Behandlung von gastrointestinale Erkrankungen Kreditértéke: 2 Heti óraszám: 2x45 perc előadás: 2x45 perc gyakorlat: szeminárium: Tantárgy típusa: kötelező kötelezően választható <u>szabadon választható</u>
Tanév: 2022/2023
Tantárgy kódja: AOSSBG999_1M <i>(Új tárgy esetén Dékáni Hivatal tölti ki, jóváhagyást követően)</i>
Tantárgyfelelős neve: Prof. Dr. Szijártó Attila Munkahelye, telefonos elérhetősége: Sebészeti, Transzplantációs és Gasztroenterológiai Klinika 0620/825-8925 Beosztása: egyetemi tanár, igazgató Habilitációjának kelte és száma: 2015.06
A tantárgy oktatásának célkitűzése, helye az orvostudományi képzés keretében: A parenteralis és enterális táplálás, illetve dietoterápia alapjainak, gasztroenterológiai vonatkozásainak megismertetése
A tárgy oktatásának helye (előadóterem, szemináriumi helyiség, stb. címe): Sebészeti, Transzplantációs és Gasztroenterológiai Klinika tanterme 1082 Budapest, Üllői út 78.
A tárgy sikeres elvégzése milyen kompetenciák megszerzését eredményezi: A parenteralis és enterális táplálás, illetve dietoterápia alapjainak ismerete
A tantárgy felvételéhez, illetve elsajátításához szükséges előtanulmányi feltétel(ek): Teljesített harmadéves tanulmányokat követően felvehető tárgy (Pathológia, Kórélettan lezárt tantárgyak)
A kurzus megindításának hallgatói létszámfeltételei (minimum, maximum), a hallgatók kiválasztásának módja: minimum 5 hallgató
A kurzusra történő jelentkezés módja: Neptun rendszeren keresztül
A tárgy részletes tematikája: <i>(Az elméleti és gyakorlati oktatást órákra (hetekre) lebontva, sorszámozva külön-külön kell megadni, az előadók és a gyakorlati oktatók nevének feltüntetésével, megjelölve a vendégoktatókat. Mellékletben nem csatolható!)</i> <i>Vendégoktatókra vonatkozóan minden esetben szükséges CV csatolása!)</i>
1. Bevezető: alapfogalmak, tápláltsági állapot felmérése /dr. Müllner Katalin - Dakó Sarolta/

2.	Enteralis táplálás /Dakó Sarolta, Molnár Andrea/
3.	Parenteralis táplálás, refeeding szindróma /dr. Horváth Miklós/
4.	Az energia szükséglet és az energia felhasználás mérése /dr. Tomsits Erika/
5.	Nyelőcső betegségek táplálásterápiája /GERD, nyelőcsőszűkület, nyelőcsődaganat, eosinophil eosophagitis /dr. Patai Árpád/
6.	Gyomorbetegségek táplálásterápiája /fekélybetegségek, gyomordaganatok ellátása, postoperatív állapotok /dr. Leiszter Katalin/
7.	Gyulladásos bélbetegség táplálásterápiája, követés a terápia során /dr. Miheller Pál, dr. Csontos Ágnes/
8.	Rövidbél-szindróma /dr. Müllner Katalin – Dakó Sarolta /
9.	Coeliakia kezelése /dr. Papp Veronika – Dakó Eszter/
10.	Májbetegségek táplálásterápiája /dr Hagymási Krisztina/
11.	Epeúti betegségek táplálásterápiája /dr Szatmári Réka - Dakó Sarolta/
12.	Pancreas kórkepeinek táplálásterápiája /dr Hritz István - Dakó Sarolta/
13.	Perioperatív táplálással, ERAS, prehabilitáció /dr Bánky Balázs – Óri-Szennai Dóra/
14.	Esetbemutatók, tápláltsági állapot felmérés gyakorlatban /Dakó Sarolta/
15.	Összefoglalás, gyakorlat / dr. Müllner Katalin, Dakó Sarolta/

Az adott tantárgy határterületi kérdéseit érintő egyéb tárgyak (kötelező és választható tárgyak egyaránt!). A tematikák lehetséges átfedései:
Belgyógyászat, sebészet

A tantárgy sikeres elvégzéséhez szükséges speciális tanulmányi munka:

(Pl. terepgyakorlat, kórlapelemzés, felmérés készítése, stb.)

Tápláltsági állapot felmérés készítése

A foglalkozásokon való részvétel követelményei és a távolmaradás pótlásának lehetősége:
Katalógus vezetése a foglalkozásokon (maximum 3 hiányzás), pótlás az utolsó héten

A megszerzett ismeretek ellenőrzésének módja a szorgalmi időszakban:

(Pl. házi feladat, beszámoló, zárthelyi stb. témaköre és időpontja, pótlásuk és javításuk lehetősége.)

Zárthelyi (előadásokhoz kapcsolódó tesztkérdésekkel) utolsó előadás során, pótlás/javítás lehetősége egyeztetett időpontban lehetséges.

A félév aláírásának követelményei:

igazolt jelenlét, maximum 3 hiányzás

A vizsga típusa:

írásbeli beadandó (beszámoló)

Vizsgakövetelmények:

(Elméleti vizsga esetén kérjük a tételsor megadását, gyakorlati vizsga esetén a vizsgáztatás témakörét és módját.)

Írásbeli beadandó beszámoló

Az osztályzat kialakításának módja és típusa:

(Az elméleti és gyakorlati vizsga beszámításának módja. Az évközi számonkérések eredményeink beszámítási módja.)

írásbeli beszámoló alapján, 1-5 érdemjeggyel meghatározva

A vizsgára történő jelentkezés módja:

Neptun rendszeren keresztül
A vizsga megismétlésének lehetőségei: A Tanulmányi és Vizsgaszabályzatban meghatározottak alapján
A tananyag elsajátításához felhasználható nyomtatott, elektronikus és online jegyzetek, tankönyvek, segédletek és szakirodalom (online anyag esetén html cím): elektronikus jegyzetek
A tárgyat meghirdető habilitált oktató (tantárgyfelelős) aláírása: Prof. Dr. Szijártó Attila
A gesztorintézet igazgatójának aláírása: Prof. Dr. Szijártó Attila
Beadás dátuma: 2022. március 11.

KÖVETELMÉNYRENDSZER

Semmelweis Egyetem, Általános Orvostudományi Kar A gesztorintézet (és az esetleges közreműködő intézetek) megnevezése:				
Sebészeti, Transzplantációs és Gasztoenterológiai Klinika				
A tárgy neve: Transzplantáció – donor és recipiens oldaláról				
Angol nyelven: Organtransplantation				
Német nyelven: Organtransplantation				
Kreditértéke: 2				
Heti óraszám:	90 perc	előadás:	gyakorlat:	szeminárium: 90 perc
Tantárgy típusa:	kötelező	kötelezően választható	<u>szabadon választható</u>	
Tanév: 2022/2023 őszi félév				
Tantárgy kódja: AOSSBG1000_1M <i>(Új tárgy esetén Dékáni Hivatal tölti ki, jóváhagyást követően)</i>				
Tantárgyfelelős neve: Dr. Szijártó Attila, Dr. Piros László Miklós				
Munkahelye, telefonos elérhetősége: Sebészeti, Transzplantációs és Gasztoenterológiai Klinika 1082 Budapest, Üllői út 78				
Beosztása: Klinikaigazgató, Igazgató-helyettes				
Habilitációjának kelte és száma:				
A tantárgy oktatásának célkitűzése, helye az orvosképzés kurrikulumában: A szervátültetés egy folyamatosan fejlődő, az utóbbi években számos izgalmas innovációs eljárással bővülő területe az orvostudománynak. A „Transzplantáció – donor és recipiens oldaláról” a mellkasi és hasi szervek transzplantációjának alapjaitól az aktuális kérdéseket is magában foglalva, ismerteti a hallgatókkal a szervátültetés szakot a legújabb fejlesztésekig. A tárgy bemutatja a hallgatóknak részletesen a szervek útját, a donorgondozás, a háttérben álló koordinációs munkát mind Magyarországon, mind Európában.				
A tárgy oktatásának helye (előadóterem, szemináriumi helyiség, stb. címe): Sebészeti, Transzplantációs és Gasztoenterológiai Klinika 1082 Budapest, Üllői út 78. (Előadóterem)				
A tárgy sikeres elvégzése milyen kompetenciák megszerzését eredményezi: Klinikai gondolkodásmód szélesítése, transzplantációs ismeretek szélesítése, modern innovációra vonatkozó tudásismeretek, értelmiségi léttel kapcsolatos attitűdök fejlesztése, társadalmi felelősségvállalás, prevenció és edukáció, skills and knowledge.				
A tantárgy felvételéhez, illetve elsajátításához szükséges előtanulmányi feltétel(ek): - teljesített 4. éves sebészet tantárgy				
A kurzus megindításának hallgatói létszámfeltételei (minimum, maximum), a hallgatók kiválasztásának módja: 5-6. éves hallgatók számára hirdethető meg. A Neptun rendszerben történt regisztráció alapján minimum 10 maximum 40 fő.				
A kurzusra történő jelentkezés módja: A Neptun-rendszerben történő jelentkezés útján, az általános szabályok szerint.				

A tárgy részletes tematikája:

(Az elméleti és gyakorlati oktatást órákra (hetekre) lebontva, sorszámozva külön-külön kell megadni, az előadók és a gyakorlati oktatók nevének feltüntetésével, megjelölve a vendégoktatókat.

Mellékletben nem csatolható!

Vendégoktatókra vonatkozóan minden esetben szükséges CV csatolása!)

1. A szervadományozás és átültetés története
Alapfogalmak a szervadományozás és átültetés területén
2. A donáció és szervátültetés jogi szabályozása, etikai kérdések
Az agyhalál fogalma és megállapítása
3. Potenciális szervdonorok felismerése
Szervdonációs minőségbiztosítási program
4. Az elhunyt szervdonor és a donorszervek minőségi értékelése
Donorgondozás az intenzív osztályon
5. Szervdonációs koordináció
Nemzeti Szervdonációs Regiszter és Eurotransplant Donordata
6. Nemzetközi szervcsere az Eurotransplantban
7. Szervdonációs és transzplantációs aktivitás Magyarországon és Európában
8. A multiorgan donáció sebészeti vonatkozásai
Szervprezerváció (hideg statikus tárolás és gépi perfúzió)
9. A szervátültetés immunológiai, infektológiai és onkológiai vonatkozásai
10. Veseátültetés.
Indikációk, allokáció, műtéttechnika, szövődmények, immunszuppresszió.
11. Májátültetés.
Indikációk, allokáció, műtéttechnika, szövődmények, immunszuppresszió.
12. Szívátültetés.
Indikációk, allokáció, műtéttechnika, szövődmények, immunszuppresszió.
13. Tüdőátültetés.
Indikációk, allokáció, műtéttechnika, szövődmények, immunszuppresszió.
14. Hasnyálmirigy-átültetés és szigetsejtátültetés.
Indikációk, allokáció, műtéttechnika, szövődmények, immunszuppresszió.

Az adott tantárgy határterületi kérdéseit érintő egyéb tárgyak (kötelező és választható tárgyak egyaránt!). A tematikák lehetséges átfedései:

A tantárgy sikeres elvégzéséhez szükséges speciális tanulmányi munka:

(Pl. terepgyakorlat, kórlapелеmzés, felmérés készítése, stb.)

A szemináriumok 80%-án való aktív részvétel. Minden szeminárium katalógussal való ellenőrzés.

A foglalkozásokon való részvétel követelményei és a távolmaradás pótlásának lehetősége:

A szemináriumok 75%-án való aktív részvétel. Minden előadáson katalógussal való ellenőrzés. Pótlásra nincs lehetőség.

A megszerzett ismeretek ellenőrzésének módja a szorgalmi időszakban:
(Pl. házi feladat, beszámoló, zárthelyi stb. témaköre és időpontja, pótlásuk és javításuk lehetősége.)

A félév aláírásának követelményei:

A szemináriumok 75%-án való aktív részvétel.

A vizsga típusa:

Szóbeli számonkérés, előre megadott tematika szerint

Vizsgakövetelmények:

(Elméleti vizsga esetén kérjük a tételsor megadását, gyakorlati vizsga esetén a vizsgáztatás témakörét és módját.)

Tételsor

1. A szervadományozás és átültetés története
2. Alapfogalmak a szervadományozás és átültetés területén
3. Az élődonoros szervadományozás és -átültetés jogi szabályozása, etikai kérdések
4. Az elhunytból történő szervadományozás és -átültetés jogi szabályozása Magyarországon és Európában, etikai kérdések
5. A hazai szervdonációs és transzplantációs hálózat strukturális felépítése
6. Az agyhalál fogalma és megállapítása
7. Potenciális szervdonorok felismerése
8. Szervdonációs minőségbiztosítási program
9. Az elhunyt szervdonor és a donorszervek minőségi értékelése
10. Elhunyt, potenciális donorok gondozása az intenzív osztályon
11. Szervdonációs és transzplantációs koordináció Magyarországon
12. A hazai és európai szervdonációs és transzplantációs regiszterek felépítése és működése
13. Nemzetközi szervcsere az Eurotransplantban
14. Szervdonációs és transzplantációs aktivitás Magyarországon európai összehasonlításban
15. A multiorgan donáció sebészeti vonatkozásai
16. Szervprezerváció: hideg statikus tárolás és gépi perfúzió
17. A szervátültetés immunológiai, infektológiai és onkológiai vonatkozásai
18. A veseátültetés indikációi, kontraindikációi és allokációs szempontjai
19. A veseátültetés sebészete és szövődményei

20. A veseátültetés immunszuppresszív kezelése, a vesetranszplantált beteg utánkövetése
21. Az élődonoros veseátültetés a donor és a recipiens vonatkozásában
22. A májátültetés indikációi, kontraindikációi és allokációs szempontjai
23. A májátültetés sebészete és szövődményei
24. A májátültetés immunszuppresszív kezelése, a májtranszplantált beteg utánkövetése
25. A szívatültetés indikációi, kontraindikációi és allokációs szempontjai
26. A szívatültetés sebészete és szövődményei
27. A szívatültetés immunszuppresszív kezelése, a szívtranszplantált beteg utánkövetése
28. A tüdőátültetés indikációi, kontraindikációi és allokációs szempontjai
29. A tüdőátültetés sebészete és szövődményei
30. A tüdőátültetés immunszuppresszív kezelése, a tüdőtranszplantált beteg utánkövetése
31. A hasnyálmirigyátültetés indikációi, kontraindikációi és allokációs szempontjai
32. A hasnyálmirigyátültetés sebészete és szövődményei
33. A hasnyálmirigyátültetés immunszuppresszív kezelése, a pancreastranszplantált beteg utánkövetése
34. Szigetsejtátültetés

Az osztályzat kialakításának módja és típusa:

(Az elméleti és gyakorlati vizsga beszámításának módja. Az évközi számonkérések eredményeink beszámítási módja.)

Érdemjegy (1-5)

Aláírás megszerzése esetén, a hallgató tudását az előre megadott kérdéssor és a szemináriumokon elhangzottak alapján mérjük fel.

A vizsgára történő jelentkezés módja:

Neptun rendszeren keresztül.

A vizsga megisméltésének lehetőségei:

A TVSZ-ben foglaltak alapján.

A tananyag elsajátításához felhasználható nyomtatott, elektronikus és online jegyzetek, tankönyvek, segédletek és szakirodalom (online anyag esetén html cím):

A tárgyat meghirdető habilitált oktató (tantárgyfelelős) aláírása:

Prof. Dr. Szijártó Attila

A gesztorintézet igazgatójának aláírása: Prof. Dr. Szijártó Attila

Beadás dátuma:

2022. április 14.

KÖVETELMÉNYRENDSZER

Semmelweis Egyetem, Általános Orvostudományi Kar A gesztorintézet (és az esetleges közreműködő intézetek) megnevezése: Genetikai, Sejt- és Immunbiológiai Intézet
A tárgy neve: Tumorbiológia Angol nyelven: Tumor biology Német nyelven: Tumorbiologie Kreditértéke: 2 Heti óraszám: 2 előadás: 2 gyakorlat: 0 szeminárium: Tantárgy típusa: kötelező kötelezően választható <u>szabadon választható</u>
Tanév: 2022/2023. (II félév)
Tantárgy kódja: AOSOKB199_1M <i>(Új tárgy esetén Dékáni Hivatal tölti ki, jóváhagyást követően)</i>
Tantárgyfelelős neve: Dr. Marcsek Zoltán Munkahelye, telefonos elérhetősége: NNK, Kémiai Biztonsági és KH Főosztály, +36-20-953-0744 Beosztása: tudományos tanácsadó
A tantárgy oktatásának célkitűzése, helye az orvosképzés kurikulumában: A tantárgy célja a malignus transzformáció, a daganatkialakulás és a metasztázis-képződés háttérében lévő molekuláris mechanizmusok működésének megértéséhez szükséges gondolkodásmód és tudás elsajátítása.
A tárgy oktatásának helye (előadóterem, szemináriumi helyiség, stb. címe): tanrendi beosztás szerint
A tárgy sikeres elvégzése milyen kompetenciák megszerzését eredményezi: A hallgató átfogó képet kap a modern tudományos gondolkodásról, és megismerkedik egyes modern elméletekkel, képes lesz megalapozott döntést hozni egy adott daganat leghelyesebb terápiájáról
A tantárgy felvételéhez, illetve elsajátításához szükséges előtanulmányi feltétel(ek): A tantárgyat harmadik évfolyamtól felvehetik
A kurzus megindításának hallgatói létszámfeltételei (minimum, maximum), a hallgatók kiválasztásának módja: minimum 5 hallgató, nincs előfeltétele a kurzus felvételének
A kurzusra történő jelentkezés módja: Neptun
A tárgy részletes tematikája: 1-3. A tumorbiológia. Daganatokról általánosan. A proliferáció szabályozása, proto-onkokének, szuppresszor gének, DNS, gén, változások, az expresszió szabályozás elemei 4-5. mutációk, „driver” mutációk, „genom katasztrófa” – genom instabilitás, kromoszóma változások 6-7. Epigenetikai változások; RNS szerkezet. miRNS-ek, kromatin 8. Virális, hormonális, környezeti karcinogenezis 9-11. A daganat és mikrokozonyete, az immunrendszer <u>és daganat</u> , metasztázisok intrinsic és extrinsic tényezői, terápiás eljárások hatásai 12. A daganatok evolúciója, modellek

<p>Az adott tantárgy határterületi kérdéseit érintő egyéb tárgyak (kötelező és választható tárgyak egyaránt!). A tematikák lehetséges átfedései: Orvosi biokémia, Molekuláris sejtbiológia, Patológia, Onkológia</p>
<p>A tantárgy sikeres elvégzéséhez szükséges speciális tanulmányi munka: <i>(Pl. terepgyakorlat, kórlapelemzés, felmérés készítése, stb.)</i> --</p>
<p>A foglalkozásokon való részvétel követelményei és a távolmaradás pótlásának lehetősége: pótlási lehetőség nincs, az interneten megtalálható minden előadás az elhangzását megelőzően</p>
<p>A megszerzett ismeretek ellenőrzésének módja a szorgalmi időszakban: <i>(Pl. házi feladat, beszámoló, zárthelyi stb. témaköre és időpontja, pótlásuk és javításuk lehetősége.)</i> nincs ellenőrzés</p>
<p>A félév aláírásának követelményei: Vizsgajelentkezés</p>
<p>A vizsga típusa: szóbeli kollokvium</p>
<p>Vizsgakövetelmények: <i>(Elméleti vizsga esetén kérjük a tételsor megadását, gyakorlati vizsga esetén a vizsgáztatás témakörét és módját.)</i> A tételsor a félév során elhangzott előadások alapján áll össze, ezt az utolsó előadáson megkapják a hallgatók</p>
<p>Az osztályzat kialakításának módja és típusa: <i>(Az elméleti és gyakorlati vizsga beszámításának módja. Az évközi számonkérések eredményeink beszámítási módja.)</i> a vizsgán húzott tételekre adott felelték minősége, legalább 60%-os teljesítmény</p>
<p>A vizsgára történő jelentkezés módja: Neptun</p>
<p>A vizsga megisméltésének lehetőségei: kiírt vizsgaidőpontokban</p>
<p>A tananyag elsajátításához felhasználható nyomtatott, elektronikus és online jegyzetek, tankönyvek, segédletek és szakirodalom (online anyag esetén html cím): az előadások anyaga: https://tumorbio.semmelweis.hu weboldalon, Kopper – Marcsek – Kovalszky: Molekuláris Medicina, Medicina Kiadó, Budapest, 1997., Kopper – Tímár: Molekuláris onkológia, Semmelweis Kiadó, Budapest, 2007.</p>
<p>A tárgyat meghirdető habilitált oktató (tantárgyfelelős) aláírása:</p>
<p>A gesztorintézet igazgatójának aláírása:</p>
<p>Beadás dátuma: 2020.05.18.</p>

KÖVETELMÉNYRENDSZER

Semmelweis Egyetem, Általános Orvostudományi Kar A gesztorintézet (és az esetleges közreműködő intézetek) megnevezése: Semmelweis Egyetem, Orvosi Képzőintézet 1082 Budapest, Korányi Sándor u. 2.
A tárgy neve: Ultrahang a klinikai gyakorlatban Angol nyelven: Ultrasonography in clinical practice Német nyelven: Ultrasonographie in der klinischen Praxis Kreditértéke: 2 Heti óraszám: 2 előadás: - gyakorlat: 24 szeminárium: 4 Tantárgy típusa: kötelező kötelezően választható <u>szabadon választható</u>
Tanév: 2022/23. 1. és 2. félév
Tantárgy kódja: AOSOKA885_1M <i>(Új tárgy esetén Dékáni Hivatal tölti ki, jóváhagyást követően)</i>
Tantárgyfelelős neve: Dr. Maurovich-Horvat Pál Munkahelye, telefonos elérhetősége: SE Orvosi Képzőintézet, tel.: 459-1500/61626 /61628 Beosztása: egyetemi docens, intézetvezető igazgató Habilitációjának kelte és száma: Kelt: 2020. 07. 21. Sorszám: 06/2020
A tantárgy oktatásának célkitűzése, helye az orvostudományi képzés keretében: Az ultrahang vizsgálatok mára nélkülözhetetlen eleme a klinikai betegellátásnak, csaknem az összes szakterületen. Ezért kiemelten fontos, hogy az orvostanhallgatók jól használható tudást, alapvető gyakorlati ismereteket is szerezzenek a klinikumban rutinszerűen használt ultrahang-vizsgálatokról. A kurzus során a hallgatók részt vesznek az ultrahang részlegek munkájában, melynek során több régióban, különböző kórképekben végezhetnek ultrahang vizsgálatot. A kurzus segíti a speciális szaknyelvi kifejezések tanulását és a képi diagnosztikus látásmód kialakulását.
A tárgy oktatásának helye (előadóterem, szemináriumi helyiség, stb. címe): Orvosi Képzőintézet könyvtára (szeminárium) és ultrahang vizsgálóhelyiségei (gyakorlat) 1082 Budapest, Korányi Sándor u. 2.
A tárgy sikeres elvégzése milyen kompetenciák megszerzését eredményezi: Alapfokú jártasságot ad a klinikai ultrahangozás területén, magába foglalva az általános has-kismedencei ultrahangot, a sürgősségi FAST-ultrahangot, a vascularis Doppler ultrahangot, a sonoelastographiát és a kontrasztanyagot tartalmazó ultrahangvizsgálatot.
A tantárgy felvételéhez, illetve elsajátításához szükséges előtanulmányi feltétel(ek): Orvosi Képzőintézet IV. éves blokk aláírásának megszerzése és sikeres kollokvium
A kurzus megindításának hallgatói létszámfeltételei (minimum, maximum), a hallgatók kiválasztásának módja: A kurzus min. 6, max. 12 fővel indul. Túljelentkezés esetén az Orvosi Képzőintézet tantárgyból szerzett kollokviumi érdemjegyet figyelembe vesszük.
A kurzusra történő jelentkezés módja: Neptun-rendszeren keresztül.
A tárgy részletes tematikája:

(Az elméleti és gyakorlati oktatást órákra (hetekre) lebontva, sorszámozva külön-külön kell megadni, az előadók és a gyakorlati oktatók nevének feltüntetésével, megjelölve a vendégoktatókat. Mellékletben nem csatolható! Vendégoktatókra vonatkozóan minden esetben szükséges CV csatolása!)

1. hét: Az ultrahangdiagnosztika fizikai – technikai alapjai; Az ultrahangvizsgálatok metodika alapjai, gombológia (2x45 perc) Dr. Győri Gabriella, Dr. Bérczi Viktor
2. hét: Sonoelastographia és kontrasztanyag UH-vizsgálat elméleti alapjai (2x45 perc)
Dr. Győri Gabriella, Dr. Kaposi -Novák Pál
- 3-14. hét: Kiscsoportos bontásban, előre egyeztetett időpontokban gyakorlati UH oktatás, alkalmanként 2x45 perc (12 alkalom hallgatónként) Dr. Futács Balázs, Dr. Magyar Péter, Dr. Juharosi Gyöngyi, dr. Papp András, Dr. Magyar Péter, Dr. Babity-Botos Erzsébet, Dr. Dudás Ibolyka, Dr. Fejér Bence, Dr. Gyebnár János, Dr. Zsuppán Richárd

Az adott tantárgy határterületi kérdéseit érintő egyéb tárgyak (kötelező és választható tárgyak egyaránt!). A tematikák lehetséges átfedései:

Sürgősségi Orvostan - sürgősségi kórképek képalkotó diagnosztikája
Belgyógyászat - belgyógyászati diagnosztika
Sebészet - sebészeti kórképek diagnosztikája, posztoperatív UH vizsgálatok
Urológia - urológiai kórképek diagnosztikája
Onkológia – onkológiai diagnosztika
Fül-Orr-Gégészet és Fej-nyak Sebészet - fej- nyaki betegségek képi diagnosztikája

A tantárgy sikeres elvégzéséhez szükséges speciális tanulmányi munka:

(Pl. terepgyakorlat, kórlapelemzés, felmérés készítése stb.)

egy választandó klinikai eset kidolgozása és prezentálása a tanfolyam végére:

anamnézis, legfontosabb klinikai adatok, beutaló, az ultrahang és egyéb képalkotó vizsgálatok képanyagának kikeresése és feldolgozása a PACS-rendszer használatával, képalkotó leletek, kontroll képalkotó vizsgálatok bemutatása

A foglalkozásokon való részvétel követelményei és a távolmaradás pótlásának lehetősége:

A szemináriumokon a részvétel kötelező. A gyakorlati órák előre egyeztetett időpontban pótolhatók.

A megszerzett ismeretek ellenőrzésének módja a szorgalmi időszakban:

(Pl. házi feladat, beszámoló, zárthelyi stb. témaköre és időpontja, pótlásuk és javításuk lehetősége.)
nincs ilyen

A félév aláírásának követelményei:

A szemináriumi és gyakorlati óraszámok 75%-os teljesítése.

A vizsga típusa:

Vizsga az elsajátított gyakorlati ultrahang-készségekből és a kapcsolódó elméleti anyagból.

Vizsgakövetelmények:

(Elméleti vizsga esetén kérjük a tételsor megadását, gyakorlati vizsga esetén a vizsgáztatás témakörét és módját.)

Tételsor:

1. Az ultrahangdiagnosztika fizikai – technikai alapjai
2. Az ultrahangvizsgálatok metodika alapjai, gombológia
3. A máj, eperendszer ultrahangvizsgálata
4. A lép és pancreas ultrahangvizsgálata
5. Húgyúti rendszer ultrahangvizsgálata, a transzplantált vese UH diagnosztikája
6. Gyomor-bélrendszer ultrahangvizsgálata
7. Pajzsmirigy és nyaki lágyszövetek UH-vizsgálata
8. Női kismedence UH-vizsgálata
9. Férfi kismedence és a scrotum ultrahangvizsgálata
10. A perifériás artériák és vénák color Doppler-vizsgálata

11. Elasztográfiás ultrahangvizsgálatok
12. Ultrahang-vezérelt intervenciók
13. Sürgősségi ultrahangvizsgálatok, FAST, e-FAST, RUSH protokoll, helyszíni UH vizsgálatok
14. Kontrasztanyagossal ultrahangvizsgálatok

Az osztályzat kialakításának módja és típusa:

(Az elméleti és gyakorlati vizsga beszámításának módja. Az évközi számonkérések eredményeink beszámítási módja.)

A vizsgázónak egy húzott témakörből kell felelnie, valamint gyakorlati vizsga során az elsajátított ultrahang-készségeket bemutatnia. Az érdemjegy ezen teljesítmények alapján kerül megítélésre. Az osztályzatok az alábbiak szerint oszlanak meg: elégtelen (1), elégséges (2), közepes (3), jó (4), jeles (5)

A vizsgára történő jelentkezés módja:

Neptun-rendszeren keresztül.

A vizsga megismétlésének lehetőségei:

Akadályoztatás esetén egy pótvizsga-alkalmat biztosítunk, előre egyeztetett időpontban.

A tananyag elsajátításához felhasználható nyomtatott, elektronikus és online jegyzetek, tankönyvek, segédletek és szakirodalom (online anyag esetén html cím):

Orvosi Képzés - online tankönyv (<http://oftankonyv.reak.bme.hu/>)

Palkó András: Radiológia, Medicina könyvkiadó (2019)

Harkányi Z. - Morvai Z.: Hogyan vizsgáljunk ultrahanggal?, Medicina könyvkiadó (2015)

Harkányi Z. - Morvai Z.: Ultraszonográfia, Minerva Kiadó (2006)

<https://www.ultrasoundcases.info/>

A tárgyat meghirdető habilitált oktató (tantárgyfelelős) aláírása:

A gesztorintézet igazgatójának aláírása:

Beadás dátuma: 2021. 03. 12.

KÖVETELMÉNYRENDSZER

Semmelweis Egyetem, Általános Orvostudományi Kar A gesztorintézet (és az esetleges közreműködő intézetek) megnevezése:
A tárgy neve: „Vakcinológia – védőoltások” speciál kollégium Angol nyelven: Immunization and vaccinology Német nyelven: Immunization und Vakzinen Kreditértéke: 2 Heti óraszám: előadás: 2 óra gyakorlat: szeminárium: Tantárgy típusa: kötelező kötelezően választható <u>szabadon választható</u>
Tanév: 2022/2023. I. félév
Tantárgy kódja: AOSSIF373_1M <i>(Új tárgy esetén Dékáni Hivatal tölti ki, jóváhagyást követően)</i>
Tantárgyfelelős neve: dr.med habil Mészner Zsófia PhD Munkahelye, telefonos elérhetősége: Heim Pál Országos Gyermekgyógyászati Intézet Beosztása: módszertani igazgató Habilitációjának kelte és száma: 2012. XI.21.Pécsi Orvostudományi Egyetem, ETK, DHT-689-6/2012
A tantárgy oktatásának célkitűzése, helye az orvostudományi képzés keretében: A specifikus prevenció elméleti alapjainak és gyakorlati megvalósulásának témaköre érdemtelenül kevés figyelmet kap a graduális orvostudományi képzésben – ezt igyekszik a tanfolyam pótolni. Hangsúlyt kap a Magyarországon is egyre jobban előretörő antivakcinációs tendenciák megismerése és az ezek ellen való racionális fellépés. Az immunizáció szempontjából speciális páciens csoportok vakcinációs szempontjai külön hangsúlyt kapnak. A gyakorlatban ismételt felmerülő kérdések, oltásokat követő események megbeszélése zárja a tanfolyamot.
A tárgy oktatásának helye (előadóterem, szemináriumi helyiség, stb. címe): Délepesti Centrum Kórház Országos Hematológiai és Infektológiai Intézet Szent László Kórházi Telephely, 20. pavilon főemelet, előadóterem
A tárgy sikeres elvégzése milyen kompetenciák megszerzését eredményezi: A modern infektológia alapvető problémája az antibiotikumokra rezisztens kórokozók előre törése, illetve annak felismerése, hogy antimikrobás kezeléssel az infekciók kezelése csak részben oldható meg. Mindez egyre inkább a specifikus, védőoltásokkal elérhető megelőzés jelentőségét hangsúlyozza. A tanfolyam résztvevői meg fogják ismerni a vakcináció elméleti alapjait, a védőoltások során kialakuló immunválasz jellemzőit, az egyes vakcinafejtés összetételét. A vakcinafejlesztés jelenlegi és a közeli jövőben várható útjai mellett a résztvevők hallani fognak a vakcinagyártás elvi és gyakorlati csapdáiról. Szó fog esni a világban és Magyarországon jelenleg létező védőoltási rendszerekről és ezek eredményeiről az egyes infekciók epidemiológiájának változása tükrében. A jövő orvosainak fontos hallani világszerte egyre több gondot okozó antivakcinációs tendenciákról is, melyek éppen a védőoltásokkal elért eredmények fennmaradását veszélyeztetik. Védőoltásokra mindenkinek, minden élethelyzetben szüksége lehet – így fontos megismertetni a hallgatókat a lépés nélkül élők, a szervátültetettek, a krónikus betegek és az idősek számára ajánlott védőoltásokkal, azok eredményes és biztonságos kivitelezésének ajánlott módszertanával. A tanfolyam zárásaként figyelemfelkeltő konkrét esetek ismertetését kínáljuk.

A tantárgy felvételéhez, illetve elsajátításához szükséges előtanulmányi feltétel(ek):

A SE ÁOK hallgatói jelentkezhetnek, IV. évfolyamtól

A kurzus megindításának hallgatói létszámfeltételei (minimum, maximum), a hallgatók kiválasztásának módja:

Rugalmas: minimum 10 fő, maximum 50 fő (a tanterem befogadó képességének megfelelően)

A kurzusra történő jelentkezés módja:

A meghirdetést követően on-line (Neptun kóddal és névvel)

A tárgy részletes tematikája:

(Az elméleti és gyakorlati oktatást órákra (hetekre) lebontva, sorszámozva külön-külön kell megadni, az előadók és a gyakorlati oktatók nevének feltüntetésével, megjelölve a vendégoktatókat. Mellékletben nem csatolható! Vendégoktatókra vonatkozóan minden esetben szükséges CV csatolása!)

1. A vakcináció története világszerte és Magyarországon
Prof. Dr. Timár László

2. A vakcináció elméleti alapjai - immunválasz, veleszületett és szerzett immunitás, aktív és passzív immunizáció, vakcina fajták
Dr. Mészner Zsófia, Dr. Kulcsár Andrea

3. Az életkorhoz kötött és ajánlott oltások rendje a világban és Magyarországon
Dr. Mészner Zsófia, Dr. Jelenik Zsuzsanna

4. A tájékoztatás felelőssége, oltási sorok, intervallumok, oltási technikák.
Dr. Mészner Zsófia

5. Az antivakcinációs tendenciák hatásai és mozgatói
Dr. Mészner Zsófia

6. Családtervezők ajánlott védőoltásai – példák
Dr. Mészner Zsófia

7. A lép szerepe, védőoltások léphiányban - példák
Dr. Kriván Gergely – Dr. Mészner Zsófia

8. Foglalkozásokhoz kapcsolódó ajánlott oltások – példák
Dr. Mészner Zsófia

9. Védőoltások utazóknak
Dr. Jelenik Zsuzsanna

10. Védőoltások gyermek és felnőtt krónikus betegeknek - elmélet és gyakorlat
Dr. Mészner Zsófia, Dr. Kulcsár Andrea

11. Oltási komplikációk, figyelemfelkeltő oltási reakciók – slide show esetekkel
Dr. Kulcsár Andrea – Dr. Mészner Zsófia

12. Oltási komplikációk, figyelemfelkeltő oltási reakciók – slide show esetekkel II.
Dr. Mészner Zsófia

13. Védőoltások orvostanhallgatóknak
Dr. Mészner Zsófia

14. Tesztvizsga, megbeszéléssel
Dr. Mészner Zsófia

<p>Az adott tantárgy határterületi kérdéseit érintő egyéb tárgyak (kötelező és választható tárgyak egyaránt!). A tematikák lehetséges átfedései: A védőoltások – a vakcinológia – tipikusan szűk, határterületi tantárgy elsősorban az infektológiával, immunológiával és a azgyermekgyógyászattal, de tágabb értelemben minden ágával az orvoslának</p>
<p>A tantárgy sikeres elvégzéséhez szükséges speciális tanulmányi munka: <i>(Pl. terepgyakorlat, kórlapelemzés, felmérés készítése, stb.)</i> A részvételen a speciális kollégium előadásain túl nincs, ám hangsúlyt fektetünk a gyakorlati vonatkozásokra – slide show oltási reakciókról, gyakorlati példák.</p>
<p>A foglalkozásokon való részvétel követelményei és a távolmaradás pótlásának lehetősége: Az előadásokon jelenléti ívet kell kitölteni. Az előadás elmulasztásának pótlására nincs külön lehetőség.</p>
<p>A megszerzett ismeretek ellenőrzésének módja a szorgalmi időszakban: <i>(Pl. házi feladat, beszámoló, zárthelyi stb. témaköre és időpontja, pótlásuk és javításuk lehetősége.)</i> A tárgy egy szemeszterből áll, félévközi számonkérés nincs. Tesztvizsga az utolsó alkalommal zárja a tanfolyamot.</p>
<p>A félév aláírásának követelményei: Az érvényes tesztvizsga alapján a Neptunban</p>
<p>A vizsga típusa: tesztvizsga, 40 kérdés</p>
<p>Vizsgakövetelmények: <i>(Elméleti vizsga esetén kérjük a tételsor megadását, gyakorlati vizsga esetén a vizsgáztatás témakörét és módját.)</i> A tárgy egy szemeszterből áll, félévközi számonkérés nincs. Tesztvizsga az utolsó alkalommal zárja a tanfolyamot.</p>
<p>Az osztályzat kialakításának módja és típusa: <i>(Az elméleti és gyakorlati vizsga beszámításának módja. Az évközi számonkérések eredményeink beszámítási módja.)</i> A 40 kérdésből álló tesztnél 50% jó válasz érvényes vizsga (20-23 elégséges, 37-40 helyes válasz a jeles)</p>
<p>A vizsgára történő jelentkezés módja: Az utolsó alkalom a vizsganap</p>
<p>A vizsga megismétlésének lehetőségei: Nincs mód ismétlésre</p>
<p>A tananyag elsajátításához felhasználható nyomtatott, elektronikus és online jegyzetek, tankönyvek, segédletek és szakirodalom (online anyag esetén html cím):</p>
<p>A tárgyat meghirdető habilitált oktató (tantárgyfelelős) aláírása:</p>
<p>A gesztorintézet igazgatójának aláírása:</p>
<p>Beadás dátuma:</p>

KÖVETELMÉNYRENDSZER

Semmelweis Egyetem, Általános Orvostudományi Kar

Semmelweis Egyetem, Anatómiai, Szövet- és Fejlődéstani Intézet

A tárgy neve: Veleszületett szívfejlődési rendellenességek fejlődéstana a klinikum tükrében

Angol nyelven: The embryology of congenital heart defects and its clinical aspects

Német nyelven: Embryologie, klinische Aspekte und Behandlung von angeborener Herzfehler

Kreditértéke: 2

Heti óraszám: heti 2x45min

előadás: 2x45min

gyakorlat:

szeminárium:

Tantárgy típusa: kötelező

kötelezően választható

szabadon választható

Tanév: 2022/2023

Tantárgy kódja: AOSANT978_1M

(Új tárgy esetén Dékáni Hivatal tölti ki, jóváhagyást követően)

Tantárgyfelelős neve: Dr. Alpár Alán, Dr. Bódi Ildikó

Munkahelye, telefonos elérhetősége: Semmelweis Egyetem, Anatómiai, Szövet- és Fejlődéstani Intézet, 1/4591500/53609

Beosztása: Dr. Alpár Alán: egyetemi tanár Dr. Bódi Ildikó: egyetemi adjunktus;

Habilitációjának kelte és száma:

Dr. Alpár Alán: Karolinska Intézet, 2012 (honosítva: Semmelweis Egyetem, 2014); Dr. Bódi Ildikó:-

A tantárgy oktatásának célkitűzése, helye az orvosképzés kurrikulumában:

A congenitális szívhibával született gyermekek száma világviszonylatban és Magyarországon is az egyik vezető csoportját képezi a veleszületett magzati rendellenességeknek. Születéskori gyakoriságuk meghaladja az 1%-ot. A tantárgy egyik célja, hogy rávilágítson az alapvető fejlődéstani összefüggésekre, melyek megértése elengedhetetlen a csecsemő- és gyermekkori veleszületett szívhibák diagnosztikai és műtéti megoldásainak kivitelezéséhez. A tárgy hidat teremthet az elméleti és a klinikai oktatás között, mely segítségével megértést nyerhet a fejlődés és az anatómia jelentősége a gyakorlatban.

A tárgy oktatásának helye (előadóterem, szemináriumi helyiség, stb. címe):

Semmelweis Egyetem, Anatómiai, Szövet- és Fejlődéstani Intézet, 1094 Budapest, Tűzoltó utca 58.

Huzella Tivadar Tanterem

A tárgy sikeres elvégzése milyen kompetenciák megszerzését eredményezi:

A tárgy segítségével a hallgatók egy átfogó fejlődéstani és anatómiai összefüggésekre alapuló képet kapnak a csecsemő- és gyermekkori veleszületett szívfejlődéstani rendellenességek kialakulásának, valamint azok diagnosztikai és műtéti megoldásainak megértéséhez.

A tantárgy felvételéhez, illetve elsajátításához szükséges előtanulmányi feltétel(ek):

Makroszkópos anatómia II.
Mikroszkópos anatómia és fejlődéstan II.

A tantárgyat a III. évfolyamtól lehetséges felvenni.

A kurzus megindításának hallgatói létszámfeltételei (minimum, maximum), a hallgatók kiválasztásának módja:

min. 10 fő, max. 50 fő

A kurzusra történő jelentkezés módja:

a Neptun rendszeren keresztül

A tárgy részletes tematikája:

1. Harc az életért, avagy rögs út Alfred Blalock első blue baby operációtól napjaink modern gyermekszívsebészetéig (**Dr. Ruttkay Tamás és Dr. Prodán Zsolt**)
2. A szív fejlődéstana (**Dr. Bódi Ildikó**)
3. A szív fejlődésében szerepet játszó molekuláris mechanizmusok (**Dr. H.-Minkó Krisztina**)
4. Szívfejlődési rendellenességek fejlődéstana, anatómiája és morfológiája, valamint azok patológiai megközelítése (**Dr. Bódi Ildikó és Dr. Marton Tamás**)
5. Szeptumdefektusok fejlődéstani háttere, műtéti megoldásai. Interaktív preparátum bemutató a boncoló orvos szemszögéből (**Dr. Cao Chun és Dr. Ruttkay Tamás**)
6. Szívfejlődési rendellenességek genetikai háttere (**Dr. Magyar Attila**)
7. A magzati keringés és a megszületés (**Dr. Bódi Ildikó és Dr. Szabó Miklós**)
8. Szívfejlődési rendellenességek monitorozása a pre- és posztnatális élet során (**Dr. Ladányi Anikó és Dr. Ablonczy László**)
A szívhibák három dimenziós modellezése (**Dr. Barabás János Imre**, rezidens - Városmajori Szív- és Érgyógyászati Klinika)
9. Szívbillentyűk normális és kóros fejlődéstana, anatómiája, illetve a billentyűhibák manifesztációja fiatal felnőtt korban és azok komplex műtéti kezelése (**Dr. Hajdú Zoltán**, egyetemi adjunktus - Edward Via College of Osteopathic Medicine, Carolinas és **Dr. Pólos Miklós** szívsebész és **Dr. Hartvánszky István** szívsebész - Városmajori Szív- és Érgyógyászati Klinika)
10. Az ingerületvezető rendszer fejlődése és anatómiája, valamint a szívritmuszavarok kezelése, fejlődéstani vonatkozásai (**Dr. Bódi Ildikó és Dr. Környei László**, gyermekkardiológus főorvos - Gottsegen György Országos Kardiovaszkuláris Intézet, Gyermekkardiológiai Osztály, osztályvezető helyettes)
11. Csecsemőkori és gyermekkori nagyerek transzpozíciójának és a koszorúerek, valamint a Fallot tetralógia fejlődéstani háttere és műtéti megoldásai (**Dr. Nagy Zsolt**, szívsebész főorvos, Gottsegen György Országos Kardiovaszkuláris Intézet, Gyermekszívsebészeti Osztály osztályvezető helyettese)
12. Transzplantáció és műszív kezelés gyermekkorban (**Dr. Vilmányi Csaba**, kardiológus főorvos, Gottsegen György Országos Kardiovaszkuláris Intézet)
13. Szív-műtétek során megélt tapasztalatok feldolgozása a szülő és az orvos szemszögéből egy klinikai pszichológus segítségével (**Dr. Bódi Ildikó, Dr. Prodán Zsolt, Dr. Nagy Zsolt, Dr. Ablonczy László és Simóka Nóra**)

Dr. Bódi Ildikó egyetemi adjunktus – tantárgy felelőse, előadó

Dr. Alpár Alán egyetemi tanár – orvosanatómusszakmai felügyelet

Az adott tantárgy határterületi kérdéseit érintő egyéb tárgyak (kötelező és választható tárgyak egyaránt!). A tematikák lehetséges átfedései:

Makroszkópos anatómia II.

Mikroszkópos anatómia és fejlődéstan II.

Fejlődésbiológia II.

Kardiológia, szívsebészet, angiológia és érsebészet

Gyermekgyógyászat

Patológia II.

<p>A tantárgy sikeres elvégzéséhez szükséges speciális tanulmányi munka:</p> <p>-</p>
<p>A foglalkozásokon való részvétel követelményei és a távolmaradás pótlásának lehetősége:</p> <p>Egy féléven belüli hiányzások száma nem haladhatja meg a szemináriumok ok 25%-át. A távolmaradás pótlására nincs lehetőség.</p>
<p>A megszerzett ismeretek ellenőrzésének módja a szorgalmi időszakban:</p> <p>Félévközi ellenőrzés nem történik.</p>
<p>A félév aláírásának követelményei:</p> <p>Névsor ellenőrzése, hiányzás és jelenlét regisztrálása. Hiányzás esetén orvosi igazolás, vagy elfogadható indok. A félév végi aláírás feltétele a szemináriumok legalább 75%-án való részvétel.</p>
<p>A vizsga típusa:</p> <p>Tetszőlegesen választott, a szemináriumokon elhangzott témáról két gépelt oldal összefoglalót kell írni.</p>
<p>Vizgakövetelmények:</p> <p>A tárgy részletes tematikájában, illetve a levetített, elektronikusan rendelkezésre bocsátott prezentációk anyagainak biztonságos elméleti tudása szükséges.</p>
<p>Az osztályzat kialakításának módja és típusa: (Az elméleti és gyakorlati vizsga beszámításának módja. Az évközi számonkérések eredményeink beszámítási módja.)</p> <p>A szemináriumokon minden téma során megjelölésre kerül az az 5 hangsúlyi kérdés, melynek kifejtését várjuk 2-3 oldalas esszé formájában A jegy kialakítása során minden kérdés megválaszolása 1 jegynek felel meg.</p>
<p>A vizsgára történő jelentkezés módja:</p> <p>a Neptun rendszeren keresztül</p>
<p>A vizsga megisméltésének lehetőségei:</p> <p>A tantárgy felelősével előre egyeztetett időpontban lehetséges a TVSZ rendelkezése szerint.</p>

A tananyag elsajátításához felhasználható nyomtatott, elektronikus és online jegyzetek, tankönyvek, segédletek és szakirodalom (online anyag esetén html cím):

Heart Development and Regeneration, Szerk: Nadia Rosenthal, Richard Hardvey, ISBN: 9780123813336

Cardiac Development, Szerk.: Margaret Loewy Kirby, ISBN: 9780195178197

Development of Cardiovascular Systems - Molecules to Organisms, Szerk: Waren W. Burggren and Bradley B. Keller, ISBN: 9780521560726

Steding's and Virágh's Scanning Electron Microscopy Atlas of the Developing Human Heart, Szerk: Roelof-Jan OostraGerd StedingWout H. LamersAntoon F. M. Moorman ISBN: 9780387369426

A tárgyat meghirdető habilitált oktató (tantárgyfelelős) aláírása:

A gesztorintézet igazgatójának aláírása:

Beadás dátuma:

KÖVETELMÉNYRENDSZER

<p>Semmelweis Egyetem, Általános Orvostudományi Kar A gesztorintézet (és az esetleges közreműködő intézetek) megnevezése:</p> <ul style="list-style-type: none">• Városmajori Szív- és Érgyógyászati Klinika, Kardiológia Tanszék• Pázmány Péter Katolikus Egyetem, Információs Technológiai Kar
<p>A tárgy neve: XXI. századi innovatív lehetőségek az orvostudományban</p> <p>Angol nyelven: Biomedical innovation for the 21th century</p> <p>Német nyelven: Biomedizinische Innovation für das 21. Jahrhundert</p> <p>Kreditértéke: 2</p> <p>Heti óraszám: 2 előadás: 2 gyakorlat: 0 szeminárium: 0-2</p> <p>Tantárgy típusa: kötelező kötelezően választható <u>szabadon választható</u></p>
<p>Tanév: 2022/2023.</p>
<p>Tantárgy kódja:</p> <ul style="list-style-type: none">• Magyar: AOSKAR637_1M• Angol: AOSKAR637_1A <p><i>(Új tárgy esetén Dékáni Hivatal tölti ki, jóváhagyást követően)</i></p>
<p>Tantárgyfelelős neve: Prof. Dr. Merkely Béla</p> <p>Munkahelye, telefonos elérhetősége:</p> <ul style="list-style-type: none">• Semmelweis Egyetem, Általános Orvostudományi Kar Városmajori Szív- és Érgyógyászati Klinika, Kardiológia Tanszék• +36-1-458-6840 <p>Beosztása: Klinika Igazgató, Rektor</p> <p>Habilitációjának kelte és száma: 2006.05.26. anyakönyvi száma: 234.</p>
<p>A tantárgy oktatásának célkitűzése, helye az orvosképzés kurrikulumában: A tantárgy 2018/19 első félévétől bevezetésre került a Semmelweis Egyetem Rácz Károly Doktori Iskola és a Pázmány Péter Katolikus Egyetem, Információs Technológiai Kar mérnök M.Sc. képzésében angol nyelven. Címe: Biomedical innovation for the 21th century, tantárgykód: DI1134A_1A. Ezt a már elindult képzést szeretnénk kiterjeszteni a magyar, angol és német orvosi graduális képzésben, angol nyelven, ahol az órák és a vizsga közös lenne. A tárgynak két fő feladata van. Az egyik, hogy az orvosképzésben résztvevőknek lehetőséget biztosítsunk, hogy a mindennapi diagnosztikában, kutatásban vagy betegellátásban használatos eszközök, illetve eljárások mérnöki vonatkozásaival megismerkedhessenek. A másik feladata, hogy egy új szemléletmódot mutassunk hallgatóinknak. A mai modern orvosképzésben egyre nagyobb szerepe van a digitalizációnak, automatizációnak és a mérnöki eszközök mindennapi használatának. Ezt az összefüggést felismerve – más egyetemekhez hasonlóan – tantárgyunkat a graduális képzésben szeretnénk bevezetni, hogy a Semmelweis Egyetemen végzett hallgatók naprakész a modern technológiákat megfelelő mélységig ismerő általános orvosokként végezzenek.</p>
<p>A tárgy oktatásának helye (előadóterem, szemináriumi helyiség, stb. címe):Semmelweis Egyetem, Általános Orvostudományi Kar, Elméleti Orvostudományi Központ, Békésy György előadóterem (Budapest, Tüztoltó u. 37-43, 1094)</p> <ul style="list-style-type: none">• Pázmány Péter Katolikus Egyetem, Információs Technológiai Kar, Neumann János előadóterem

(Budapest, Práter u. 50/A, 1083)

A tárgy sikeres elvégzése milyen kompetenciák megszerzését eredményezi:

A hallgatók megismerkedhetnek a különböző orvosi diszciplínákat egyre jobban meghatározó

- Elektronikai,
- Eszköz fejlesztési,
- Programozási,
- Optikai,
- Robotikai,
- Képfeldolgozási,
- Mesterséges intelligencia és mélytanulási (deep learning) algoritmusok,
- Áramlástan,
- 3D tervezési és nyomtatási lehetőségekkel, és az azokban rejlő betegellátási, kutatási lehetőségekkel.

A tantárgy felvételéhez, illetve elsajátításához szükséges előtanulmányi feltétel(ek):

Orvosi biofizika

A kurzus megindításának hallgatói létszámfeltételei (minimum, maximum), a hallgatók kiválasztásának módja:

- Minimum létszám: 10 fő
- Maximum létszám: 80 fő
- A hallgatók kiválasztási módja a Neptun rendszeren keresztül történő jelentkezéssel

A kurzusra történő jelentkezés módja:

Neptun rendszeren keresztül

A tárgy részletes tematikája:

(Az elméleti és gyakorlati oktatást órákra (hetekre) lebontva, sorszámozva külön-külön kell megadni, az előadók és a gyakorlati oktatók nevének feltüntetésével, megjelölve a vendégoktatókat. Mellékletben nem csatolható!)

Vendégoktatókra vonatkozóan minden esetben szükséges CV csatolása!)

	Medical Specialist	Engineering Specialist	
1	Recent advances in biomedical engineering	Dr. Merkely Béla	Dr. Iván Kristóf
2	Microfluidics for diagnostics and therapy	Dr. Barabás J. Imre	Dr. Laki András József
3	Innovation in pharmaceutical research and development	Dr. Antal István	Dr. Sebestyén Anna
4	Biological data to cell-cell communication	Dr. Györffy Balázs	Dr. Gáspári Zoltán
5	Proteomics: the new era of microbiology	Dr. Szabó Dóra	Dr. Csikász Nagy Attila
6	Biosignal processing for personalized treatment	Dr. Csukly Gábor	Dr. Ulbert István
7	Advances in bioimage processing	Dr. Vidáné Erdő Franciska	Dr. Karacs Kristóf
8	Deep learning algorithms in medical imaging	Dr. Maurovich-Horvat Pál	Dr. Horváth András
9	Seminar	Dr. Barabás J. Imre	Dr. Laki András József
10	Seminar	Dr. Barabás J. Imre	Dr. Laki András József
11	Robotics for healthcare: robotics surgery from minimal invasive surgery to DaVinci	Dr. Ghimesy Áron	Dr. Cserey György

12	Computer vision and medical image processing for dental procedure	Dr. Palkovics Dániel	Dr. Szöllősi Dávid
13	3D printing for healthcare applications	Dr. Barabás J. Imre	Dr. Kellermayer Miklós
14	From patents to university spin-off companies	Dr. Ferdinandy Péter	Dr. Balogh András
<p>Az adott tantárgy határterületi kérdéseit érintő egyéb tárgyak (kötelező és választható tárgyak egyaránt!). A tematikák lehetséges átfedései:</p> <p>Minden óra kiegészíti az orvosi szakterületeket a mérnöki lehetőségekkel.</p> <p>1. óra: Kardiológia 2. óra: Szívsebészet 3. óra: Patológia, Genetika 4. óra: Onkológia, Genetika 5. óra: Mikrobiológia 6. óra: Pszichiátria 7. óra: Radiológia 8. óra: Radiológia 11. óra: Mellkassebészet 12. óra: Fogorvoslás 13. óra: Gyermekszívsebészet</p>			
<p>A tantárgy sikeres elvégzéséhez szükséges speciális tanulmányi munka: <i>(Pl. terepgyakorlat, kórlapelemzés, felmérés készítése, stb.)</i></p> <ul style="list-style-type: none"> • Beadandó 2-3 oldalas esszé készítése melyben ismerteti egy szabadon kiválasztott orvosi terület innovációs lehetőségeit. 			
<p>A foglalkozásokon való részvétel követelményei és a távolmaradás pótlásának lehetősége:</p> <ul style="list-style-type: none"> • Az órák minimum 75%-án való részvétel. A távolmaradás pótlására lehetőség nincs. 			
<p>A megszerzett ismeretek ellenőrzésének módja a szorgalmi időszakban: <i>(Pl. házi feladat, beszámoló, zárthelyi stb. témaköre és időpontja, pótlásuk és javításuk lehetősége.)</i></p> <ul style="list-style-type: none"> • Nincs 			
<p>A félév aláírásának követelményei:</p> <ul style="list-style-type: none"> • A beszámoló időben történő leadása. 			
<p>A vizsga típusa:</p> <ul style="list-style-type: none"> • Beadandó 2-3 oldalas esszé 			
<p>Vizsgakövetelmények: <i>(Elméleti vizsga esetén kérjük a tételsor megadását, gyakorlati vizsga esetén a vizsgáztatás témakörét és módját.)</i></p> <ul style="list-style-type: none"> • A beszámoló időben történő leadása. 			
<p>Az osztályzat kialakításának módja és típusa: <i>(Az elméleti és gyakorlati vizsga beszámításának módja. Az évközi számonkérések eredményeink beszámítási módja.)</i></p> <ul style="list-style-type: none"> • Beadandó esszé eredménye alapján 5-fokozatú értékelés alapján 			
<p>A vizsgára történő jelentkezés módja:</p>			

- Utolsó órán kerül sor a vizsgára, így nincs szükség jelentkezésre

A vizsga megismétlésének lehetőségei:

- Utólagos esszé beadás

A tananyag elsajátításához felhasználható nyomtatott, elektronikus és online jegyzetek, tankönyvek, segédletek és szakirodalom (online anyag esetén html cím):

- Online anyag. www.orvosi3d.hu/oktatas.html

A tárgyat meghirdető habilitált oktató (tantárgyfelelős) aláírása:

A gesztorintézet igazgatójának aláírása:

Beadás dátuma: Budapest, 2020.05.08.

KÖVETELMÉNYRENDSZER

Semmelweis Egyetem, Általános Orvostudományi Kar A gesztorintézet (és az esetleges közreműködő intézetek) megnevezése: Magatartástudományi Intézet
A tárgy neve: Zsidó orvosi etika I. Angol nyelven: Jewish Medical Ethics I. Német nyelven: Kreditértéke: 2 kredit Heti óraszám: 2 előadás: 28 gyakorlat: - szeminárium: - Tantárgy típusa: szabadon választható
Tanév: 2022/2023. I.
Tantárgy kódja: AOSMAG139_1M <i>(Új tárgy esetén Dékáni Hivatal tölti ki, jóváhagyást követően)</i>
Tantárgyfelelős neve: Oberlander Baruch Munkahelye, telefonos elérhetősége: Budapesti Ortodox Rabbinátus, 06-20/936-4682 Beosztása: Elnök Habilitációjának kelte és száma: doktori (Ph.D.) tudományos fokozat, 2010. május 5.
A tantárgy oktatásának célkitűzése, helye az orvosképzés kurrikulumában: A tárgy bemutatja az ősi zsidó etikai rendszert, továbbá az ősi rendszer modernkori alkalmazásának módját és eredményeit.
A tárgy oktatásának helye (előadóterem, szemináriumi helyiség, stb. címe): 1052 Budapest, Károly körút 20. 2. emeleti előadóterem
A tárgy sikeres elvégzése milyen kompetenciák megszerzését eredményezi: Általános orvosi kompetenciák speciális zsidó aspektusú ismeretekkel való kiegészülését eredményezi.
A tantárgy felvételéhez, illetve elsajátításához szükséges előtanulmányi feltétel(ek): A Zsidó orvosi etika I. féléves felvételéhez nem szükséges előtanulmány,
A kurzus megindításának hallgatói létszámfeltételei (minimum, maximum), a hallgatók kiválasztásának módja:
A kurzusra történő jelentkezés módja: Neptun

A tárgy részletes tematikája:

(Az elméleti és gyakorlati oktatást órákra (hetekre) lebontva, sorszámozva külön-külön kell megadni, az előadók és a gyakorlati oktatók nevének feltüntetésével, megjelölve a vendégokat.)

Mellékletben nem csatolható!

Vendégoktatókra vonatkozóan minden esetben szükséges CV csatolása!)

Kurzusvezető: Oberlander Báruch rabbi**I. félév:**

1-2. előadás: A vallási előírások és az életmentés kötelessége

3-4. előadás: Az orvos és Isten – a gyógyítás és az ima szerepe a zsidó etikában

5-6. előadás: Eutanázia – A halál és haldoklás kérdései a társadalomban

7-8. előadás: Dohányzás és könnyű drogok használata a zsidóság szemszögéből

9-10. előadás: Orvosi műhibák a zsidó jog és etika fényében

11-12. előadás: A mesterséges megtermékenyítés lehetősége a zsidó jogban

13-14. előadás: A klónozás előnyei, hátrányai és feltételei

Az adott tantárgy határterületi kérdéseit érintő egyéb tárgyak (kötelező és választható tárgyak egyaránt!). A tematikák lehetséges átfedései: -

A tantárgy sikeres elvégzéséhez szükséges speciális tanulmányi munka:

(Pl. terepgyakorlat, kórlapelemzés, felmérés készítése, stb.) –

A foglalkozásokon való részvétel követelményei és a távolmaradás pótlásának lehetősége:

-

A megszerzett ismeretek ellenőrzésének módja a szorgalmi időszakban:

(Pl. házi feladat, beszámoló, zárthelyi stb. témaköre és időpontja, pótlásuk és javításuk lehetősége.)

–

A félév aláírásának követelményei:-**A vizsga típusa:** gyakorlati jegy**Vizsgakövetelmények:**

(Elméleti vizsga esetén kérjük a tételsor megadását, gyakorlati vizsga esetén a vizsgáztatás témakörét és módját.)

A tételsor megegyezik a félévközi előadások címével.

Az osztályzat kialakításának módja és típusa:

(Az elméleti és gyakorlati vizsga beszámításának módja. Az évközi számonkérések eredményeink beszámítási módja.)

Írásos beszámoló (dolgozat) készítése megadott témakörök és irodalomjegyzék alapján.

A vizsgára történő jelentkezés módja: Neptun**A vizsga megismétlésének lehetőségei:** Neptun

A tananyag elsajátításához felhasználható nyomtatott, elektronikus és online jegyzetek, tankönyvek, segédletek és szakirodalom (online anyag esetén html cím):

Kötelező: A kurzus során kiosztott írásos jegyzetek

Ajánlott irodalom: Dr. Avraham Steinberg (Translated by Dr. Fred Rosner): Encyclopedia of Jewish Medical Ethics, Feldheim Publishers, Jerusalem-New York, 1988, ISBN: 1-58330-592-0

Fred Rosner: Pioneers in Jewish Medical Ethics, Jason Aronson, New Jersey, 1997

Fred Rosner: Medicine in the Bible and the Talmud: Selections from Classical Jewish Sources, Ktav Publishing House, New York 1977

Rabbi Moshe Tendler–Fred Rosner: Practical Medical Halachah, Association of Orthodox Jewish Scientists, New Jersey 1990

David J. Bleich: Judaism and Healing: Halakhic Perspectives, Ktav Publishing House, New York 1981

Faitel Levin: Halacha, medical science, and technology: Perspectives on contemporary Halacha issues,

Maznaim Publishing Corporation, New York-Jerusalem, 1987

Fred Rosner: Medicine and Jewish Law II, Jason Aronson, New Jersey, 1993

A tárgyat meghirdető habilitált oktató (tantárgyfelelős) aláírása:

A gesztorintézet igazgatójának aláírása:

Beadás dátuma: