

Tanszéki értekezéslet

Összefoglaló a vizsgaidőszakról a távoktatás idejére

Anatómiai, Szövet-és Fejlődéstani Intézet

ÁOK I. és II. évfolyamos hallgatók részére

2020. 05.03.


Vizsgatájékoztatók az Intézet honlapján:

2019/2020. tanév 2. félév | Anató x +

Nem biztonságos | semmelweis.hu/anatomia/oktatas/2019-2020-tanev-2-felev/

Alkalmazások Új lap Interactive Atlas Vie... Dancing Outer Hair... német szótár W Addiction Biology ... W List of Latin phrases... brain initiative notes Patternir

Elérhetőség:



Anatómiai, Szövet- és Fejlődéstani Intézet
(Semmelweis Egyetem)

Cím: Budapest, IX. Tűzoltó u. 58
Postacím: 1085 Budapest, Üllői út 26.;
1428 Budapest, Pf.2.

Tel.: (36-1) 459-1500 / 53600
Fax: (36-1) 215-51-58

Impresszum...





**Táv-
oktatás** Makro II. Mikro I. ÁOK II. FOK I-II. EKK GYTK Kurzusok Egyéb

Egyetemi tájékoztató oldal a koronavírus miatt kialakult helyzetről

Az intézet távoktatásáról szóló tájékoztatók:


ÁOK

Vizsgatájékoztatók:

-  [ÁOK CV vizsgák](#)
-  [ÁOK Anatómia, szövet és fejlődés tan 4 szigorlat](#)
-  [ÁOK Makroszkópos anatómia 2 szigorlat](#)
-  [ÁOK Mikroszkópos anatómia és fejlődés tan 1 vizsga](#)

Tájékoztatók:

- [ÁOK I. – !\[\]\(f7d0469f5f606ed760feb4851784f3d8_img.jpg\) újabb tájékoztató \(érv.: 2020. IV. 6-tól\) a heti 2 bonctermi óráról](#)
- [ÁOK I. • Makroszkópia demonstráció](#)



Általános tudnivalók

Versenyzizsga:

Utolsó oktatási hét péntek (május 15).

Előre jelentkezni nem kell. Nem számít vizsgaalomnak.

Pontos időpontra ügyelni; csak akkor lesz nyitva a teszt! (ÁOK I.: 14.00, ÁOK II: 15.50)

Azonosítás: kizárólag a Moodle belépéssel (nincs igazolvány bemutatás)

Vizsgajegy elfogadása: automatikus

Vizsgaidőszakban a vizsgateszt újbóli megkísérlésével a megszerzett jegy elvész.

A versenyzizsga eredménye csak ebben a vizsgaidőszakban érvényes.

A versenyzeszt szerkezetileg és nehézségben megfelel a vizsgatesztnek.

(egyszeres és többszörös feleletválasztásos kérdések, ábra nélkül)

Általános tudnivalók

Rektori/Dékáni rendelkezések:

- <https://semmelweis.hu/jogigfoig/2020/04/23/r-5-2020-iv-23-szamu-rektori-utasitas-a-tavvizsgazas-szervezesével-es-lebonyolításával-kapcsolatos-egyes-atmeneti-rendelkezesekrol/>

1.§ A távvizsga fogalma és a vizsgára jelentkezés

(1) Amennyiben a vizsga megszervezésére elektronikusan, a hallgató és az oktató között a távoktatás céljára alkalmazott szolgáltatás igénybevételével kerül sor (a továbbiakban: távvizsga) a hallgató a vizsgára az SZMSZ III. Könyv III. 2. Rész Tanulmányi és Vizsgaszabályzat (a továbbiakban: TVSZ) vonatkozó rendelkezései szerint jelentkezhet.

(2) Az Egyetemen a távvizsgáztatás a Zoom- a Moodle-t is ideértve- telekonferencia felületen/programmal történik.

(3) A vizsga megkezdése előtt a Tanulmányi Osztály a vizsgáztató számára elküldi a vizsgázó hallgatók személyazonosító okmányának számát, melyet a vizsgázó által megadott adattal egyeztetni kell a vizsga megkezdése előtt.

(4) A vizsgázó köteles a vizsga egész időtartama alatt valós idejű, élő képet közvetíteni magáról, melyen a vizsgázó személye egyértelműen felismerhető úgy, hogy a keze, valamint a felsőteste folyamatosan látható legyen a vizsgáztató számára.

Általános tudnivalók

2.§ A távvizsga körülményei és a vonatkozó adatvédelmi korlátok

(1) A hallgató a távvizsga esetén olyan körülmények között kell, hogy vizsgázzon, amely alkalmas arra, hogy a vizsga zavartalanul, beavatkozástól mentesen és a szükséges technikai feltételek biztosítása mellett történjen. A távvizsga során mind az oktató, mind a hallgató a saját technikai felszereltségét köteles biztosítani.

(2) A vizsgázó a távvizsga során nem használhat headsetet vagy fej/fülhallgatót.

(3) A távvizsga megkezdése előtt minden vizsgázó szóban nyilatkozik arról, hogy

1. a beszámolás során meg nem engedett eszközt, továbbá segítő személyt nem alkalmaz,
2. nem alkalmaz olyan eszközt/módszert/alkalmazást vagy bármely más segédeszközt, amellyel a vizsgáztató értékelését a valós tudásánál kedvezőbb minősítésre sarkallná.

(4) A vizsgáztató nem gyűjthet információt és nem is veheti figyelembe a vizsgázó életréről esetlegesen elébe táruló körülményeket, nem ellenőrizheti a vizsgázó személyes adatait is tartalmazó környezetét, továbbá a vizsgázó emberi méltóságát nem sértheti meg a távvizsga során.

(5) A távvizsga során legalább két fő vizsgáztatónak jelen kell lennie, közülük egy lehet demonstrátor, aki az értékelésben (osztályozás) nem vehet részt.

Általános tudnivalók

Technikai problémák esetén:

Anatómia „hotline”: csak a vizsga ideje alatt működik; kizárólag technikai probléma esetén (internetkapcsolat megszűnése, számítógép lefagyása, Moodle-lal kapcsolatos problémák) használandó

Gadanecz Beatrix (telefonszám neptun üzenetben)

Kérjük, a következő adatokat adják meg:

Név, évfolyam, tárgy neve, vizsgáztató neve, pontos időpont, technikai probléma leírása

Vizsgával kapcsolatos reklamáció: 48 órán belül, a tanulmányi felelősnél, írásban (e-mail)

I. GYAKORLATOK PÓTLÁSA ÉS VIZSGAVALIDÁLÁS

Dékáni körlevél a gyakorlatok pótlásáról

1. Gyakorlatok pótlása

Az R/4/2020. (IV.22.) számú rektori utasítás 1.§ (7) pontja értelmében a gyakorlatok pótlására az intézménylátogatási tilalom megszüntetése után van lehetőség az alábbi szempontok alapján:

1. A pótlások technikai lebonyolítására számos lehetőség kínálkozik (tömbösített gyakorlat, hétféligi ügyelet, éjszakai ügyelet).
2. Általános elv, hogy az elmaradt gyakorlatok minimum 25 %-át pótolni kell. Ez elsősorban a klinikai modulra vonatkozik, ahol a beteg-kontaktusra épülő gyakorlat távoktatással egyáltalán

1

nem megvalósítható, de szükség esetén (pl. bonctermi gyakorlat) az elméleti- és preklinikai modulban is alkalmazandó.

3. Gyakorlati pótlási időszak tervezett menetrendje, az oktatási szervezeti egység által kidolgozott időbeosztás szerint:

I.- IV. évfolyam hallgatói részére: 2020. július 06-tól augusztus 31-ig

V. évfolyam hallgatói részére: 2020. július 06-tól július 15-ig

Ezen időszakot módosíthatja a járványügyi korlátozások feloldásának időpontja. Amennyiben a korlátozás nem kerül időben feloldásra, a pótlási időszak kezdete későbbre toródik, azonban ha július 03. előtt feloldásra kerül, a gyakorlatok pótlását azonnal meg lehet kezdeni. A 2020/2021-es tanév hatodik évfolyam kezdő időpontjának változása ugyancsak módosíthatja a menetrendet. Tekintettel arra, hogy a fenti menetrendet kívülálló tényezők befolyásolhatják, a menetrenddel kapcsolatban

Általános tudnivalók

Ezen időszakot módosíthatja a járványügyi korlátozások feloldásának időpontja. Amennyiben a korlátozás nem kerül időben feloldásra, a pótlási időszak kezdete későbbre tolódik, azonban ha július 03. előtt feloldásra kerül, a gyakorlatok pótlását azonnal meg lehet kezdeni. A 2020/2021-es tanév hatodik évfolyam kezdő időpontjának változása ugyancsak módosíthatja a menetrendet. Tekintettel arra, hogy a fenti menetrendet kívülálló tényezők befolyásolhatják, a menetrenddel kapcsolatban szükség esetén további dékáni körlevél kerülhet megküldésre. Kérem, hogy a hallgatók felé szíveskedjenek kommunikálni a fentiek figyelembevételével kialakított gyakorlati pótlások lebonyolításának módját és azt tegyék közzé honlapjukon is.

2. Vizsgavalidálás

Fent említett, R/4/2020. (IV.22.) számú rektori utasítás 2. § (1) pontja értelmében a vizsga eredmények csak a gyakorlati komponensek eredményes teljesítésének igazolását követően tekinthető érvényesnek.

II. TÁVVIZSGÁZTATÁS

1. A távvizsgáztatási időszak: 2020. május 18-tól 2020. július 03-ig

Amennyiben a ~~járványügyi veszélyhelyzet időközben feloldásra kerül~~ a távvizsga időszak alatt, további dékáni körlevélben küldjük meg a rendelkezéseket.

2. A vizsgára bocsáthatóság feltételeinek meghatározása az illetékes szervezeti egységek hatásköre, azzal, hogy bizonyos ~~gyakorlatok pótlására utólag is sor kerülhet.~~

3. Vizsgára történő jelentkezés, lejelentkezés határideje: a vizsgát megelőző nap 12.00 óráig ajánlott meghatározni, annak érdekében, hogy a megfelelő technikai előkészítésre elegendő idő maradjon.

Az oktatási szervezeti egység által alkalmazott határidőt a vizsgáztatás rendjéről szóló tájékoztatóban – melyet a vizsga eredeti időpontját megelőzően legalább 3 nappal javasolt közzétenni – kell rögzíteni.

Általános tudnivalók

Vizsgajelentkezés/lejelentkezés: előző nap délig!

A Tanulmányi Osztály a vizsgaidőszak kezdetéig az adott tárgyért felelős szervezeti egység vezetője részére eljuttatja a tárgyra jelentkezett hallgatók nevét, neptun kódját és diákigazolványának vagy ideiglenes diákigazolványként szolgáló igazolásának sorszámát tartalmazó listát. A vizsga megkezdése előtt a vizsgáztatónak egyeztetnie kell a listán szereplő számot a vizsgázó által felmutatott okmány sorszámával. A vizsga alkalmával csak ezen okmányok fogadhatók el, tekintettel arra, hogy a Tanulmányi Osztály teljeskörű információval csak ezen okmányokról rendelkezik.

III. SZEMÉLYES MEGJELENÉSSEL JÁRÓ VIZSGÁKRA VONATKOZÓ ÁLTALÁNOS ELŐÍRÁSOK

1. Bizonyos vizsgák esetében (pl. szóbeli záróvizsga) személyes kontaktussal járó körülmény léphet fel. Ilyen helyzetekben a járványügyi szabályok szigorú betartásával kell eljárni.
2. Az R/5/2020. (IV.23.) számú Rectori utasításban foglaltakon túlmenően a hallgatónak a vizsga napján, a vizsgára vonatkozóan szóban nyilatkoznia kell, hogy
 - a járványügyi helyzetről tájékoztatást kapott,
 - a speciális járványügyi szabályokkal tisztában van és azokat betartja.
3. A hallgató negatív COVID19 teszt birtokában vizsgázhat. A COVID19 tesztelés szabályait a mellékelt rendelkezés tartalmazza.

Általános tudnivalók

A vizsga napján....

Írásbeli vizsgánál (Anatómia 4, Makroszkópos anatómia 2, CV vizsgák):

Akik tesztet írnak (nem írtak versenyvizsgát vagy nem fogadják el a jegyet):

A teszt írása előtt egy Zoom „szobába” kell belépni, a teszt kezdési időpontja előtt 10 perccel (a teszt kezdési időpontja előreláthatóan 8:00, így **7:50-kor** kérjük, lépjenek be). A Zoom belépési linket a Neptun rendszerben a vizsganapnál lévő megjegyzés rovatban tesszük közzé.

Kérjük, a belépés előtt készítsék elő a **diákigazolványukat!**

Névsorolvasás – diákigazolvány bemutatása a kamerába

Recording

Az igazoltatás után kezdenek a Moodleben a teszt megírását. Az aznapi jelszót a névsorolvasás során kapják meg.

A vizsga teljes ideje alatt a hallgatók a Zoomban bejelentkezve maradnak, bekapcsolt kamerával és mikrofonnal. A vizsgateszt leadása után léphetnek ki a Zoomból.

Anatómia, szövet-és fejlődéstan IV.

1. Vizsgateszt (60 kérdés, 60 perc; anat: 50%, fejl.tan: 25%, szövettan: 25%)
2. Szövettani rész (2 metszet)
3. Bonctermi rész (később)

A sikeres vizsgatesztet írók (min. 50%-ot elérték) mehetnek tovább a szövettani részre.

Szövettani rész: minden oktatónak külön Zoom szobája van.

Az oktatói beosztást Neptunon keresztül üzenetben kapják meg, a vizsga napján.

A Zoom meetingre a megadott időpontban a hallgató köteles belépni, majd adategyeztetés után a váróterembe kerül.

Szövettani részen (újabb) azonosítás: diákigazolvány legyen kéznél!

Zoom: „Waiting room” – innen hívja be a vizsgáztató a hallgatókat (egyszerre 2 hallgató van benn)

A megajánlott tesztjeggyel rendelkező hallgatónak a vizsga napján csak a szövettan Zoom meetingjébe kell belépni.

Vizsgajegy: teszt: 1 jegy, szövettan: 2 jegy, bonctermi rész: 3 jegy (összesen 6 jegy átlaga)

Makroszkópos anatómia II.

Vizsgateszt: 40 kérdés – 40 perc:

- 10 kérdés mozgásrendszer
- 20 kérdés zsigerek anatómiája (a nyaki zsigereket is beleértve)
- 10 kérdés neuroanatómia (központi idegrendszer makroszkópiája, agyidegek, orbita, fül (belső fül részletei nélkül))

Eleséges szint: min. 60%.

Végző szigorlati jegy 25%-át adja a teszt.

Bonctermi jegy: 3 db jegy (mozgásrendszer, zsigerek, neuro)

A 4 jegy átlaga a végző jegy. Féljegynél felfele kerekítünk.

Mikroszkópos anatómia II.

Minden oktatónak külön Zoom szobája van.

Az oktatói beosztást Neptunon keresztül üzenetben kapják meg, a vizsga napján.

A Zoom meetingre a megadott időpontban a hallgató köteles belépni, majd adategyeztetés után a váróterembe kerül.

Diákigazolvány legyen kéznél!

Zoom: „Waiting room” – innen hívja be a vizsgáztató a hallgatókat (egyszerre 2 hallgató van benn)

2 kérdés: 1. szövettani metszet, 1 fejlődéstani kérdés

A vizsgáztató a két kérdés alapján adja a jegyet.