

PARODONTOLÓGIA PROPEDEUTIKA

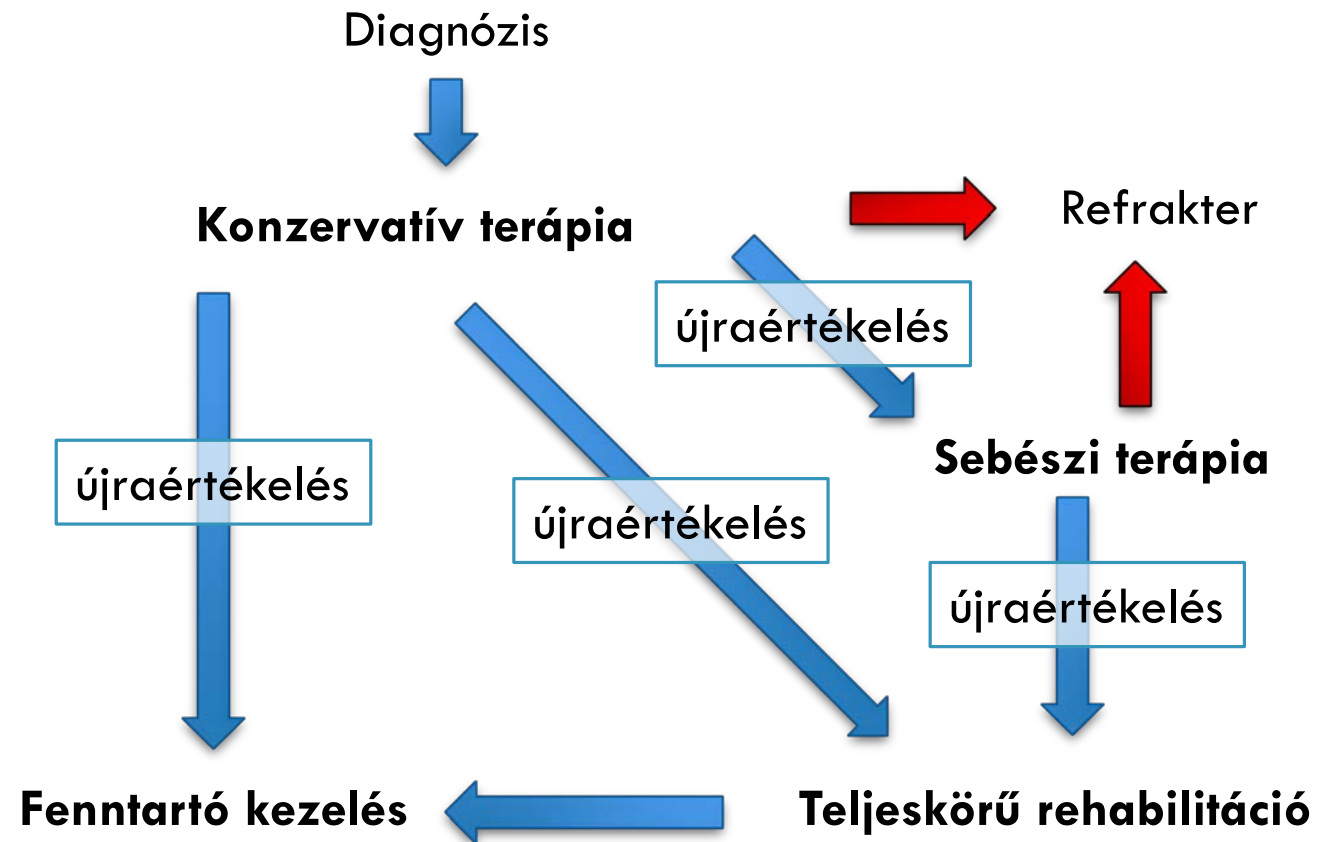
II.

Oki terápia

A TELJESKÖRŰ PARODONTÁLIS KEZELÉS FÁZISAI

- 0. Akut, szisztémás állapotok kezelése, BPE (Akut/szisztémás fázis)**
- 1. Kezdeti/Oki parodontális terápia (= konzervatív terápia)**
 - Teljes parodontális státusz: PPD, REC, CAL, FMPS, FMBS, furkáció (I-III), mobilitás (1-3)
 - Fogankénti prognózis megállapítása (biztos, kérdéses, reménytelen)
 - Esetbemutatás, a kezelés elmaradásának következményei
 - Szájhygiénés instruálás, dohányzásról leszoktatás
 - Gyökérfelszín tisztítás, plakkretenciós tényezők eliminálása, ideiglenes sínezés, lokális fluorid kezelés, szájhygéné monitorozása és javítása
 - Újraértékelés 6-8 hét gyógyulási időt követően (teljes paro státusz), korrektív kezelési terv
- 2. Korrektív fázis (Sebészi fázis, teljes körű rehabilitáció)**
 - Parodontális műtétek
 - Végleges protetika, orthodonciai kezelés, implantáció
- 3. Fenntartó kezelés (SPT)**
 - Rizikó analízis

DIAGNÓZISON ALAPULÓ KOMPLEX PARODONTÁLIS TERÁPIA



OKI PARODONTÁLIS TERÁPIA LÉPÉSEI

0. Akut, szisztémás állapotok kezelése, BPE (Akut/szisztémás fázis)
1. Kezdeti/Oki parodontális terápia (= konzervatív terápia)
 - Teljes parodontális státusz: PPD, REC, CAL, FMPS, FMBS, furkáció (I-III), mobilitás (1-3)
 - Fogankénti prognózis megállapítása (biztos, kérdéses, reménytelen)
 - Esetbemutatás, a kezelés elmaradásának következményei
 - Szájhygiénés instruálás, dohányzásról leszoktatás
 - Gyökérfelszín tisztítás, plakkretenciós tényezők eliminálása, ideiglenes sínezés, lokális fluorid kezelés, szájhygéné monitorozása és javítása
 - Újraértékelés 6-8 hét gyógyulási időt követően (teljes paro státusz), korrektív kezelési terv
2. Korrektív fázis (Sebészi fázis, teljes körű rehabilitáció)
 - Parodontális műtétek
 - Végleges protetika, orthodonciai kezelés, implantáció
3. Fenntartó kezelés (SPT)
 - Rizikó analízis

GYÖKÉRFELSZÍN TISZTÍTÁS

Cél:

- Gyulladás megszüntetése
 - Tapadásveszteség megállítása
 - Fogkő
 - Biofilm
 - Bakteriális toxinok
 - Granulációs szövet
- } eltávolítása



ESZKÖZÖK

Gépi depurátorok

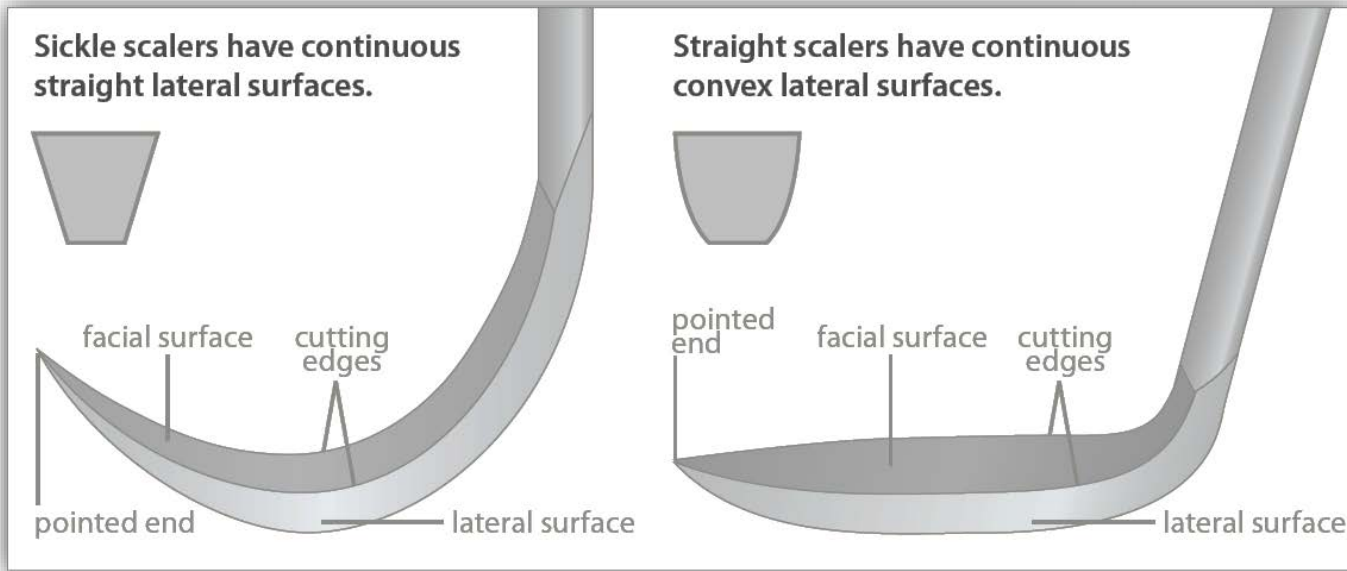
Kézi depurátorok

Küreték

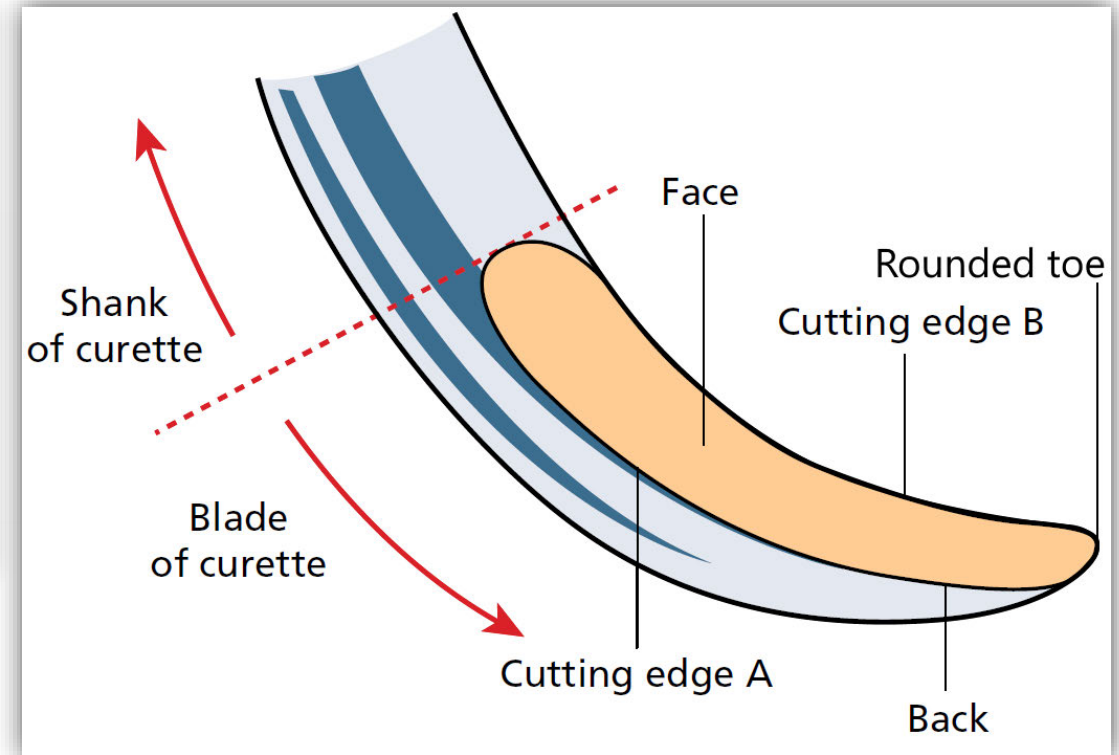


ESZKÖZÖK

Depurátor/scaler

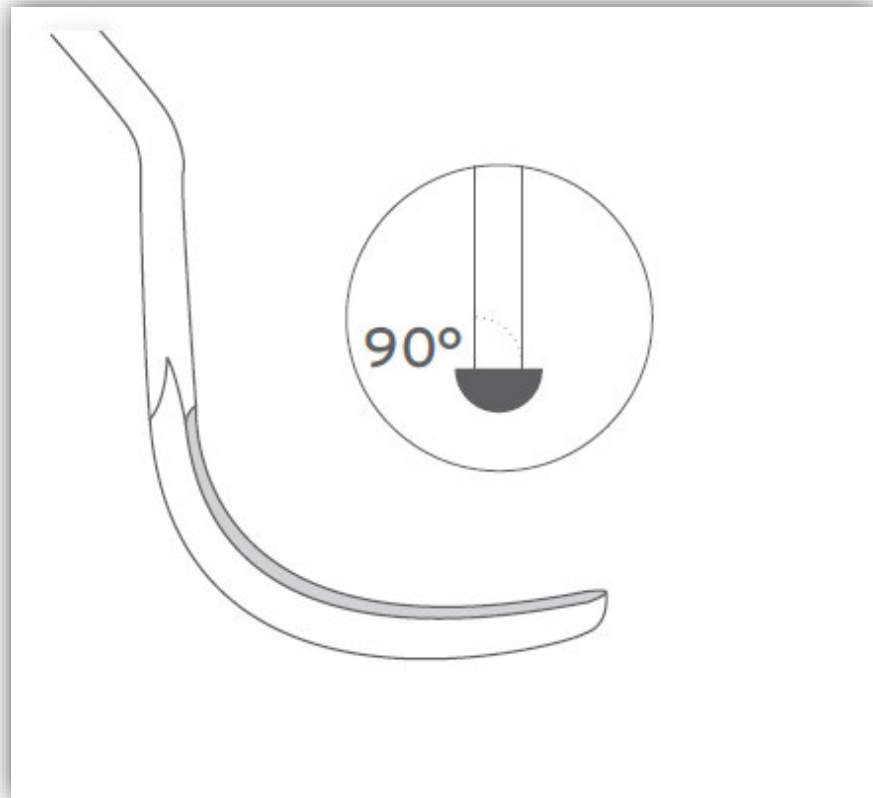


Küret

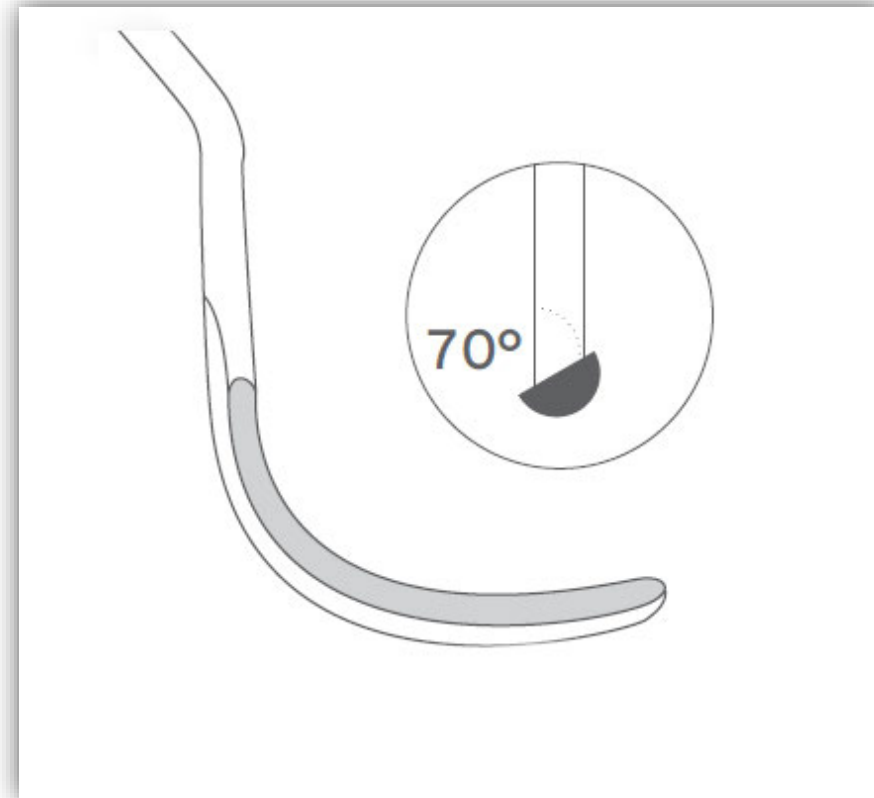


KÜRETEK

Univerzális küret



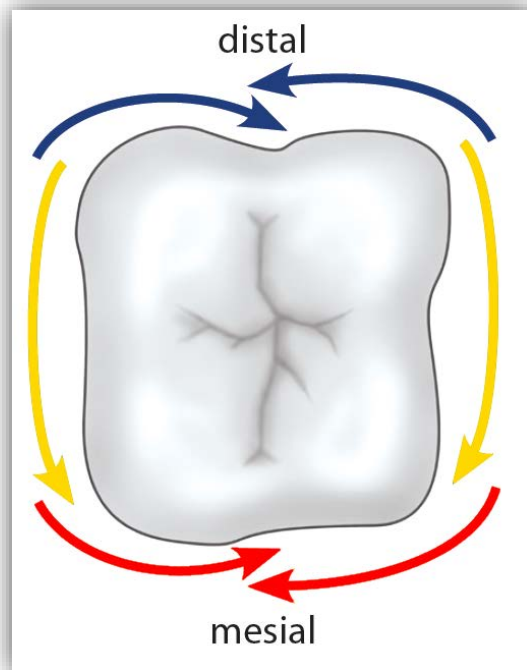
Gracey küret



GRACEY KÜRETEK

Felzínsspecifikus

Egy működő él



Gracey Application Chart

Use this color-coded chart to select the correct Gracey patterns for your application.

Anteriors

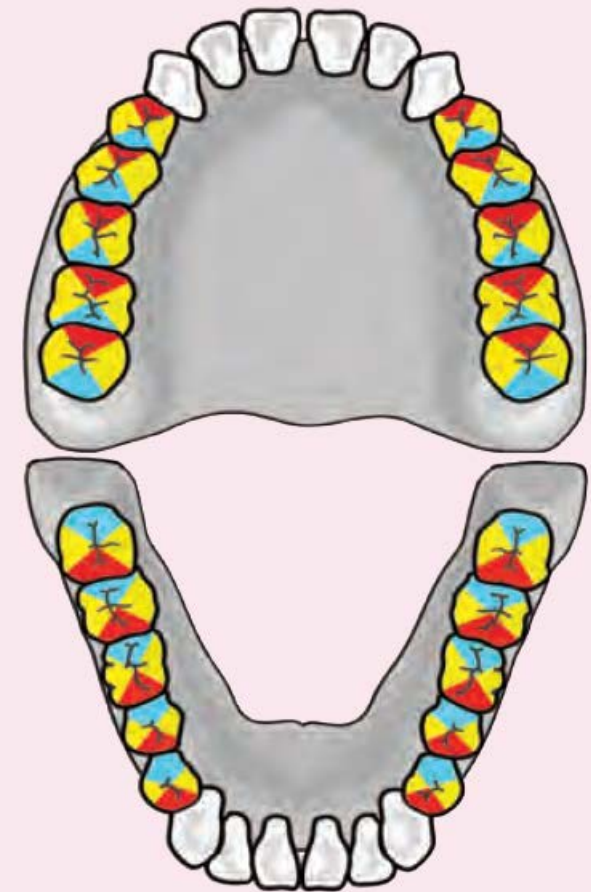
○ All Surfaces
Gracey Patterns 1-2, 3-4 or 5-6

Premolars and Molars

● Buccal & Lingual Surfaces
Gracey Patterns 7-8 or 9-10

● Mesial Surfaces
Gracey Patterns 11-12 or 15-16

● Distal Surfaces
Gracey Patterns 13-14 or 17-18



SUPRAGINGIVÁLIS DEPURÁLÁS



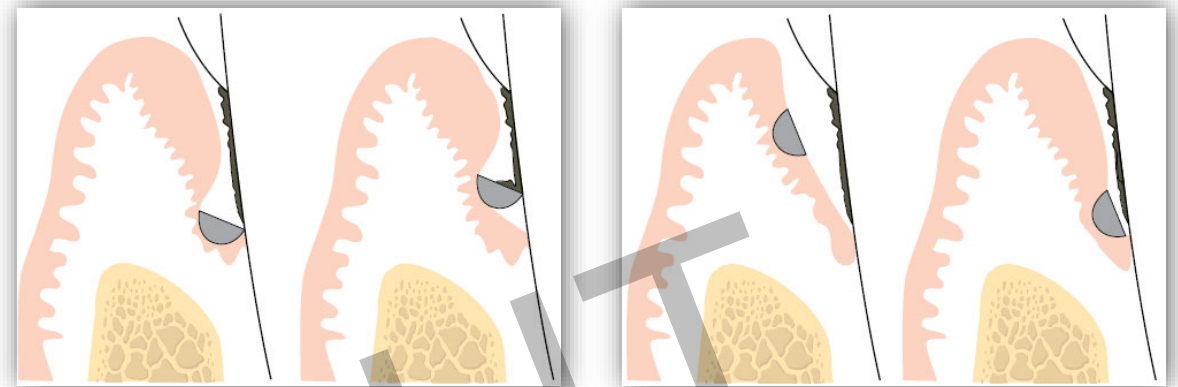
SUPRAGINGIVÁLIS DEPURÁLÁS, POLÍROZÁS



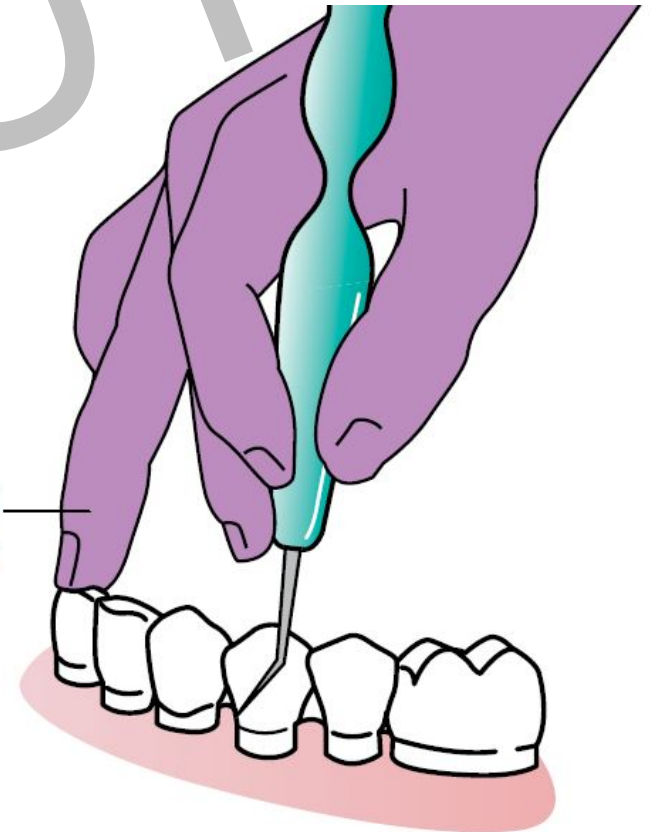
SUBGINGIVÁLIS DEPURÁLÁS



GRACEY HASZNÁLATA



Third finger rest



AZ OKI TERÁPIÁVAL ELÉRHETŐ EREDMÉNYEK



EREDMÉNYEK



EREDMÉNYEK



EREDMÉNYEK



EREDMÉNYEK



KÖSZÖNÖM A FIGYELMET!