



Semmelweis Egyetem Fogorvostudományi Kar
Fogászati és Szájsebészeti Oktató Intézet
igazgató: **Dr. Kivovics Péter** c. egyetemi tanár
<http://semmelweis-egyetem.hu/fszoi/>



Felső állcsont paradontálsi kezelése

Vizsgáló: dr. Pénzes Dorottya

Tutor: Dr. Czinkóczy Béla,
osztályvezető főorvos



A fogorvosi vizsgálatra érkezés indoka

- ▶ Parodontológiára kerületileg illetékes fogászat küldte
- ▶ A beteg elmondása szerint kb. 10 éves fémkerámia rögzített pótlás cseréjét tervezik fogorvosával
- ▶ A pótlás eltávolítása után is jelentkező ínyvérzés miatt jelentkezett Osztályunkon



Anamnézis

Általános anamnézis

- ▶ 65 éves férfi páciens
- ▶ Allergia: nincs
- ▶ Fogászati kezelést befolyásoló egyéb tényező nincs

Fogászati anamnézis

- ▶ Szájhygiénés szokásai rosszak
- ▶ Rendszeresen dohányzik

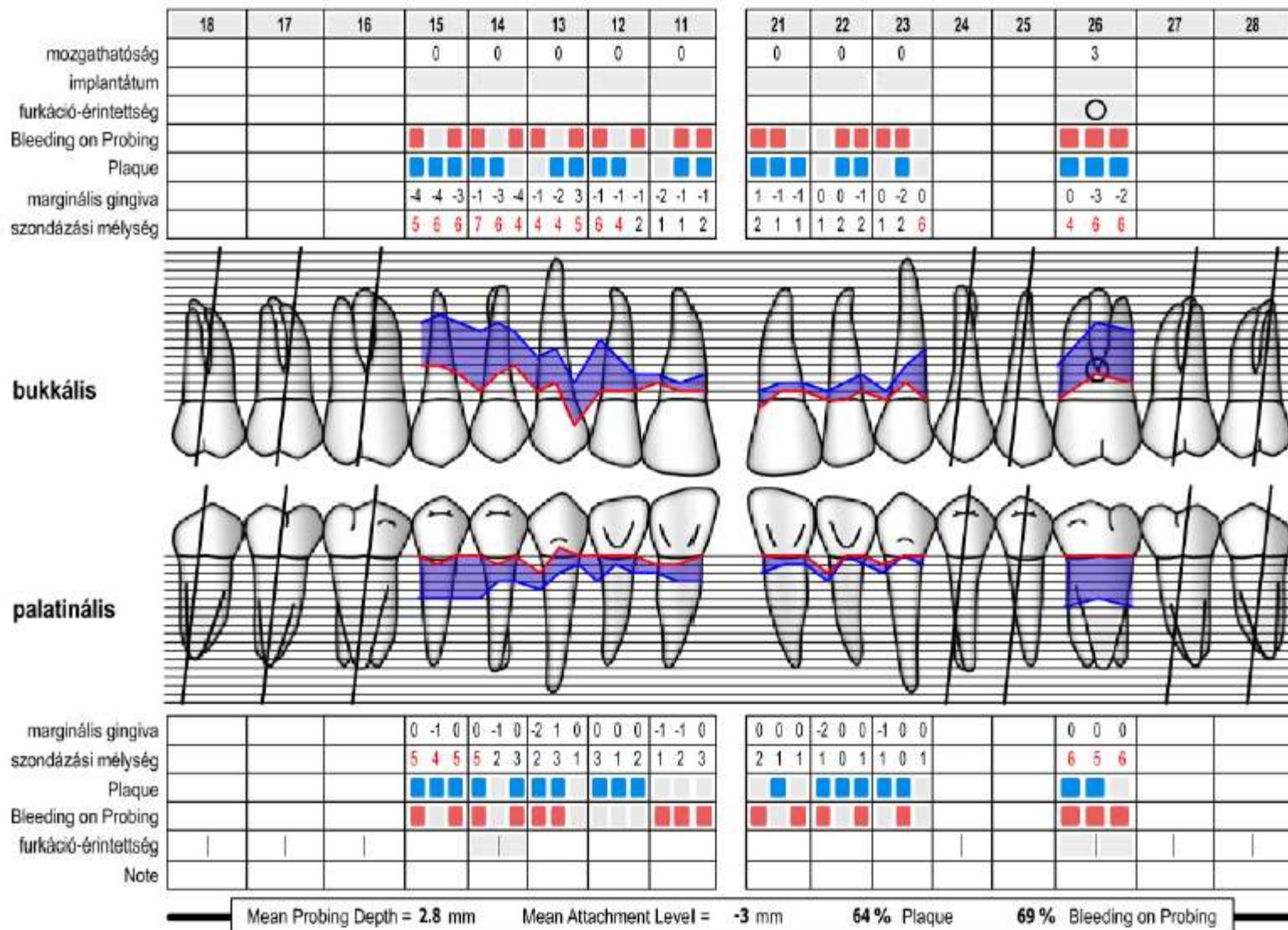


Fej-, nyak régió vizsgálata, intraorális vizsgálat

- TMI vizsgálat: negatív
- Sztomato-onkológiai szűrés: kóros elváltozást nem tapasztaltam
- Nyirokcsomók: nem tapinthatók



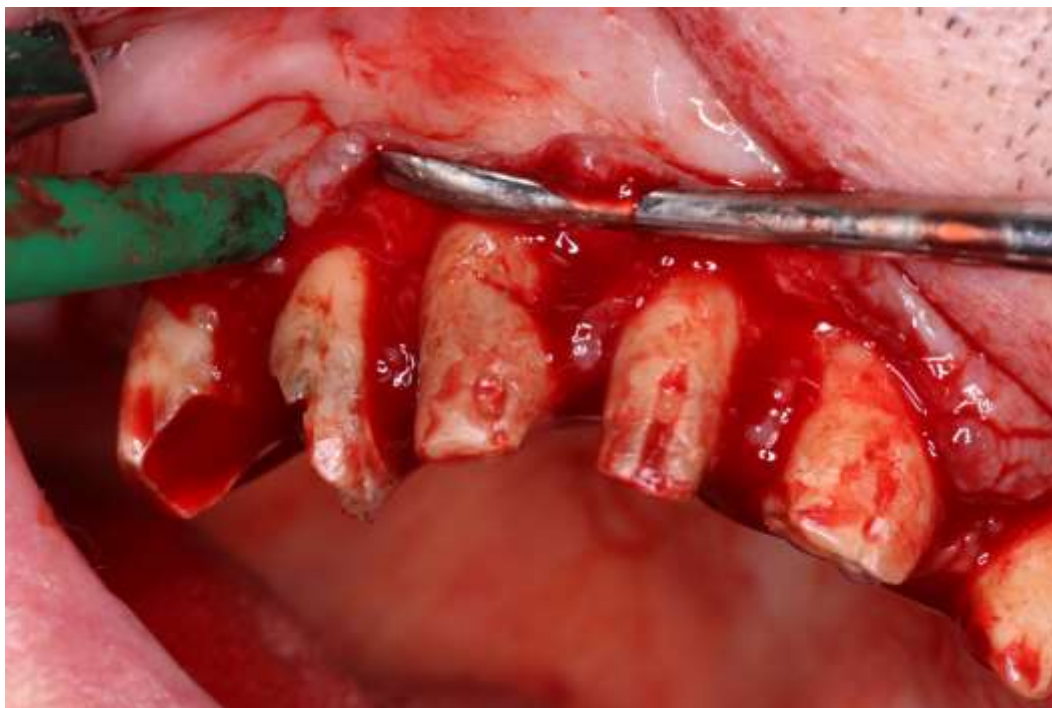
Kiindulási állapot



Kezelési terv

- ▶ **I. Terápiás fázis: oki parodontális terápia**
 - ▶ Reménytelen prognózisú fog extrakciója: 16 extractió
 - ▶ Szájhigiénia instruálás és motiválás, egyéni szájhigiénia program kialakítása
 - ▶ Supra-és subgingivális depurálás, zárt küret
 - ▶ Plakkretenciót okozó carieses léziók ellátása
- ▶ **II. Terápiás fázis: sebészi terápia**
 - ▶ A tasakok sebészi kezelése
- ▶ **III. Terápiás fázis**
 - ▶ Végleges protetikai/ konzerváló fogászati rehabilitáció
- ▶ **IV. Terápiás fázis**
 - ▶ Parodontális gondozás, recall

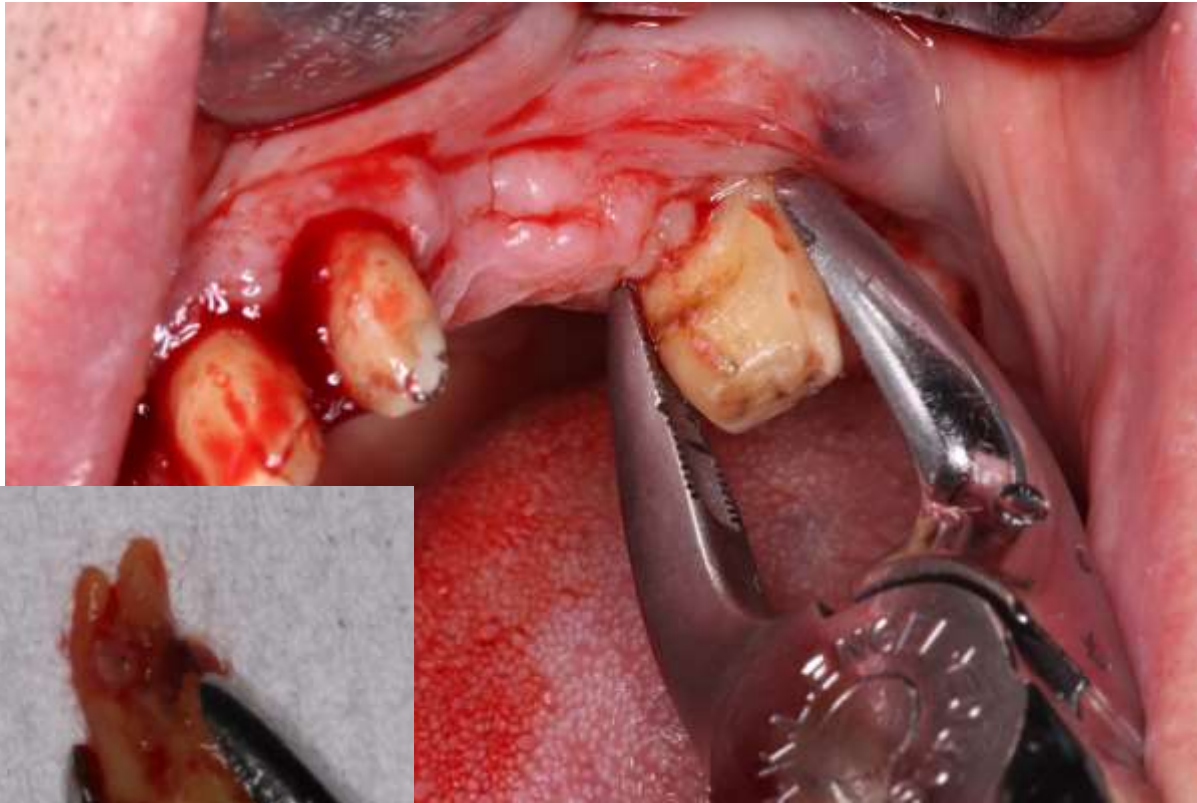




Lebenyképzés Gyökérsimítás

- Feltárás intracrevicularis metszésből
- Granulációs szövet és gyulladt tasakfal sebészi eltávolítása
- Gyökérsimítás parodontális küretekkel
- Legapicalisabban elhelyezkedő, feltehetően még ép rostok megkímélése





**I 6-os fog
eltávolítása**





Sutura

Verticalis
matracöltésekkel

5-0-s sutura



Kontroll

3 hetes kontroll

Végleges protetikai
munkát saját
fogorvosa készíti



Köszönöm a figyelmet!