



Semmelweis Egyetem Fogorvostudományi Kar Fogászati és Szájsebészeti Oktató Intézet

igazgató: Dr. Kivovics Péter egyetemi docens

<http://semmelweis-egyetem.hu/fszoi/>

<https://www.facebook.com/fszoi>



Felső Fábián és Fejérdy féle 2A típusú foghiány ellátása implantumon elhorgonyzott fix fogpótlással



Dr Balla Kristóf
konzerválófogászat- fogpótlástan
szakorvosjelölt

Dr. Lohinai Zsolt
Egyetemi docens
Mentor

Dr. Kivovics Péter
Egyetemi docens
Tutor

Általános anamnézis

- Nő
- 58 éves
- Enyhe hypertonia
- A fogászati kezelést befolyásoló megbetegedés nem volt
- **Fogászati anamnézis:** stomatoonkológiai, extra- és intraorális szájvizsgálat negatív



Kiindulási állapot

- **Felső állcsont**

7 tagú fémkerámia híd

- Horgonykoronák: 11;12;13;14;17

7 tagú fémkerámia híd

- Horgonykoronák: 22;23;24;25;28



- **Alsó állcsont:**

3 tagú fémkerámia híd

- Horgonykoronák: 37; 35

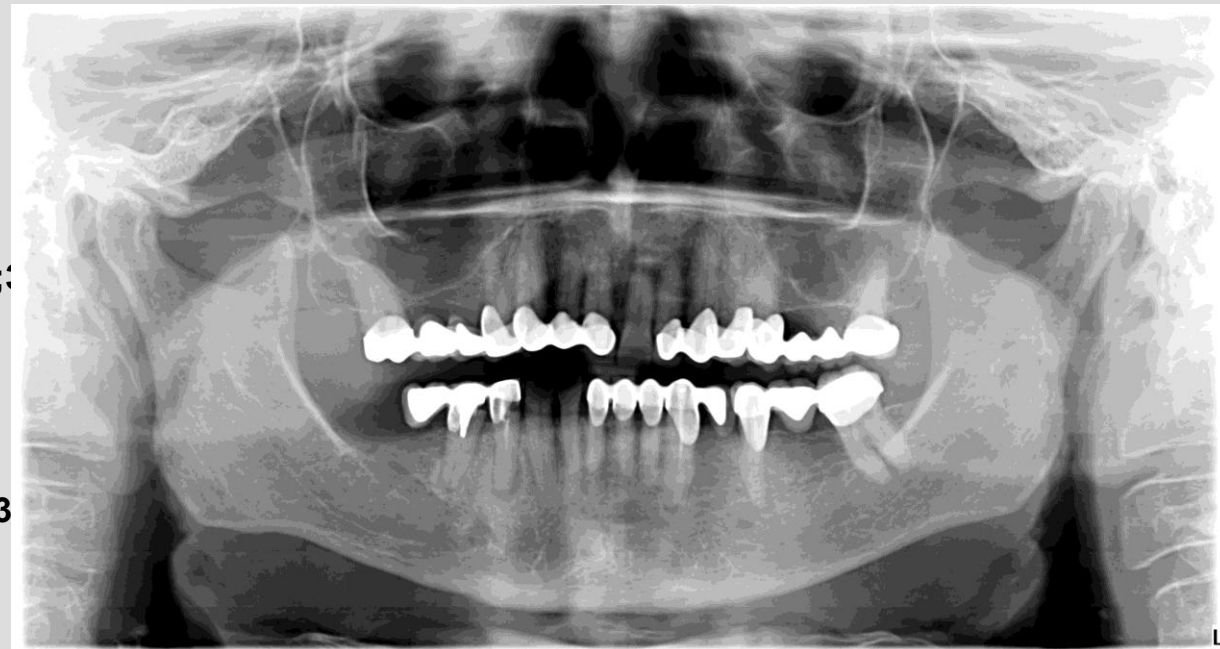
5 tagú fémkerámia híd

- Horgonykoronák: 41;31;32;33;34

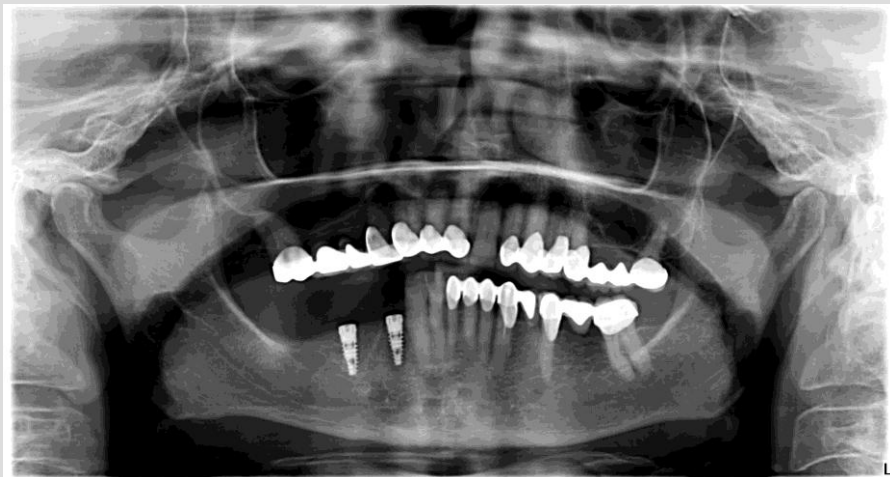
3 tagú fémkerámia híd

- Horgonykoronák: 44;45

Inkomplett gyt és periapicalis elváltozás: 45;44;33



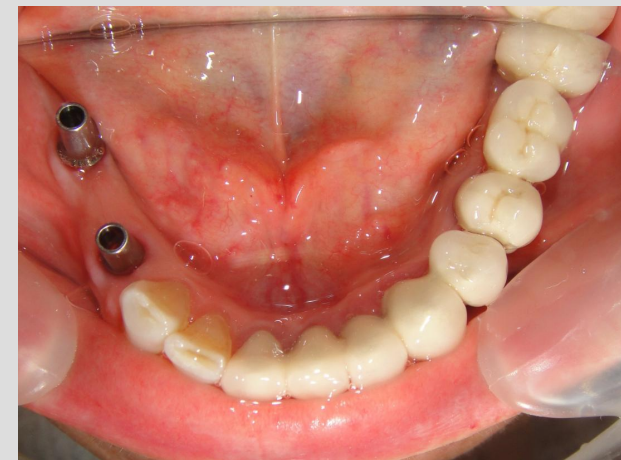
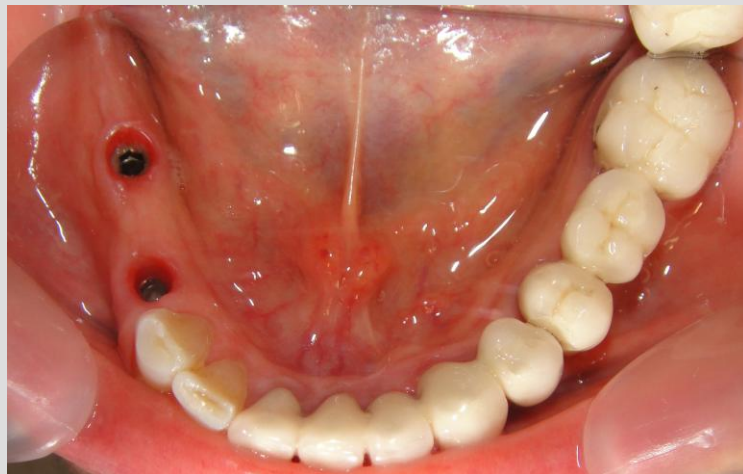
Extractio és implantáció



44; 45 fogak extractioja

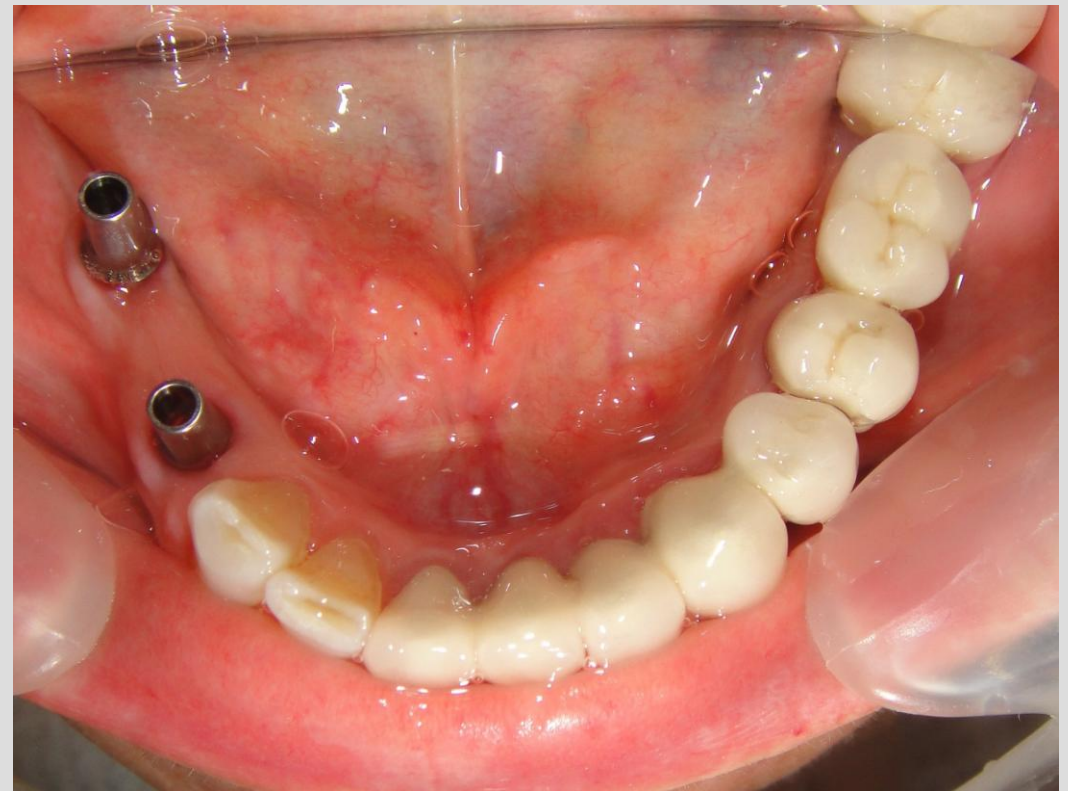
Gyógyulási idő után az
implantátumok behelyezése

Fogászati státusz képekben



Előkészítő műveletek

- Alsó és felső állcsont supragingivális depurálása, felső állcsont subgingivális kürett
- 44; 46 fog helyére 1-1 Denti implantátum került behelyezésre, 4 hónap gyógyulási idő letelte után a tervezett implantációs fogpótlás kivitelezésének megkezdése

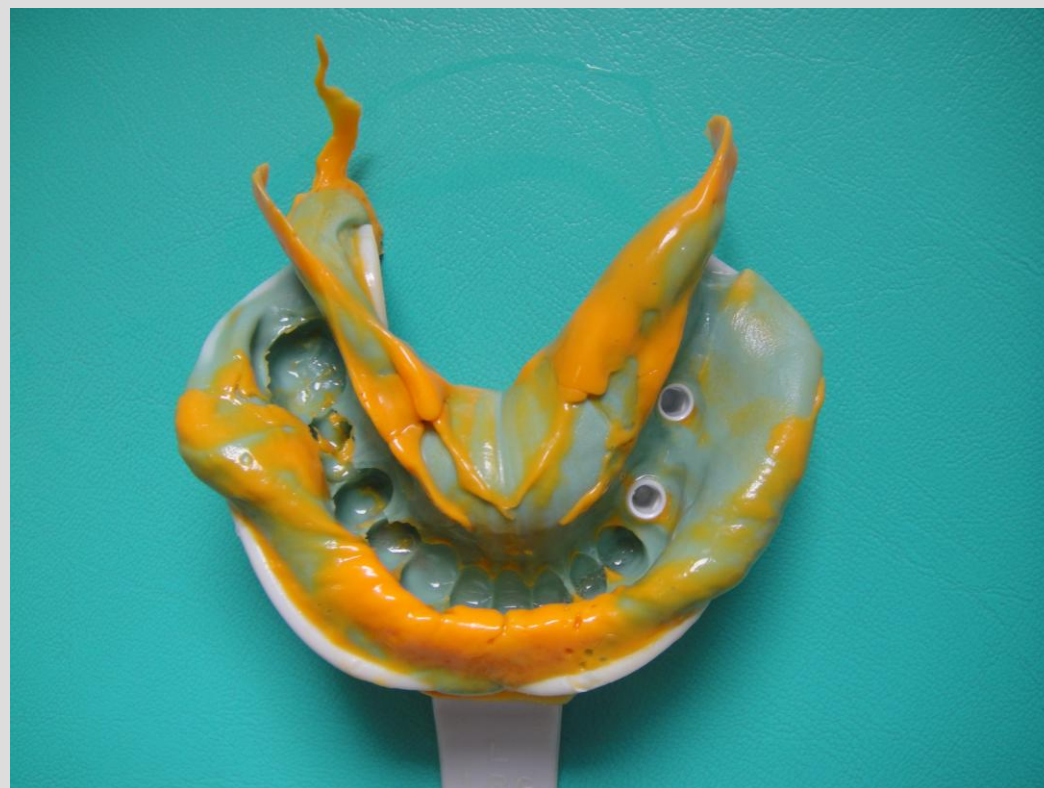


Kezelési terv: Alsó Állcsont

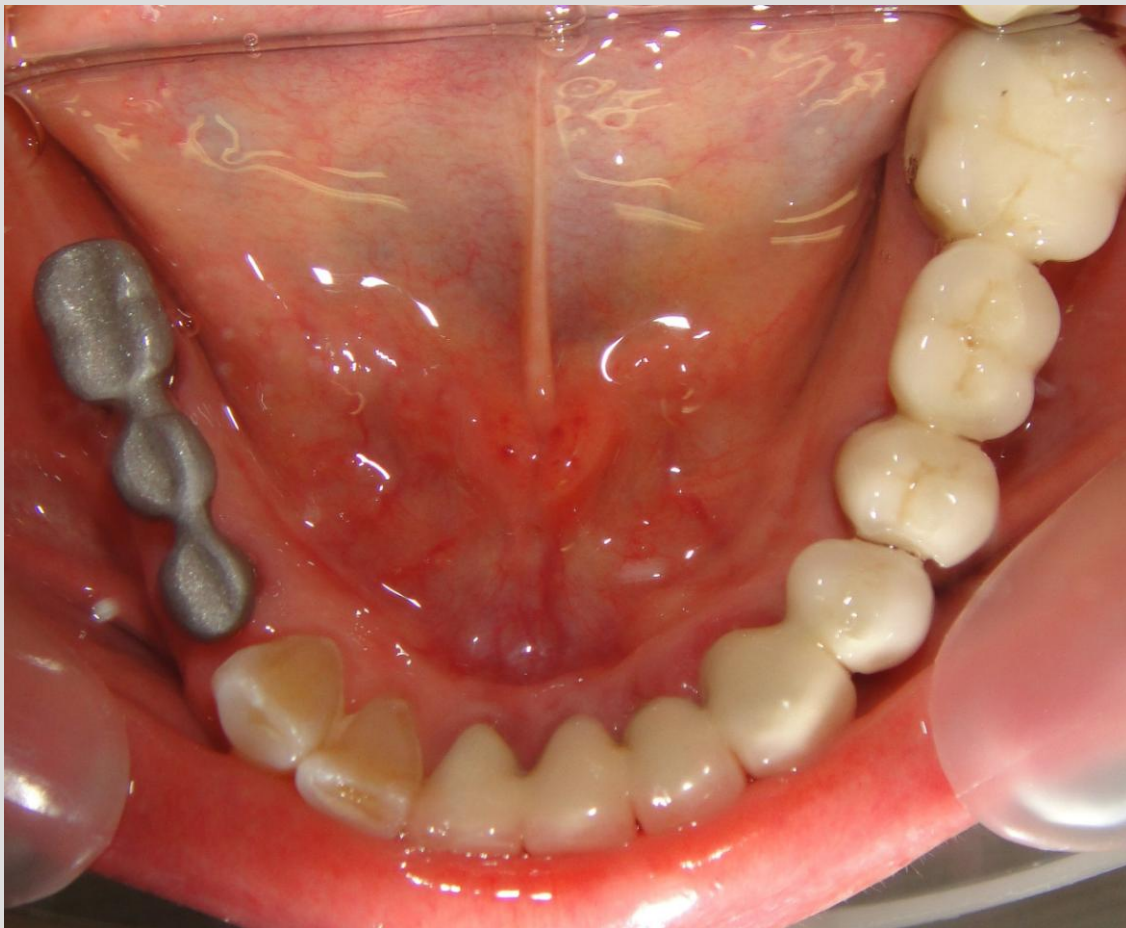
- A foghiány a Fábián-Fejérdy-féle protetikai osztályozás 2A osztályába tartozik
- Fix fogpótlás: 3 tagú egybeöntött technológiával készült, implantátumokon elhorgonyzott fémkerámia hídfogpótlás
 - Horgonykoronák: 44; 46 implantátum
 - Hídtest: 45

Precíziós-szituációs lenyomatvétel

Direkt, kétfázisú egyidejű lenyomatvételi eljárás kondenzációs típusú szilikon lenyomatanyaggal, Denti implantációs rendszerhez tartozó lenyomati sapkát és lenyomati fejet használva



Vázpróba



A kész munka mintán



A kész munka szájban

