



# Semmelweis Egyetem Fogorvostudományi Kar Fogászati és Szájsebészeti Oktató Intézet

igazgató: Dr. Kivovics Péter egyetemi docens

<http://semmelweis-egyetem.hu/fszoi/>

<https://www.facebook.com/fszoi>



## Fábián és Fejérdy 1A osztályú foghiány ellátása egybeöntött technológiával készült fémkerámia híddal és csonkkiegészítő csapos műcsonkkal




**Szerző :** dr. Strasser-Solti Fanny

**Tutor:** dr. Katona István, FSZOI Konzerváló fogászat és Fogpótlástan Osztály –  
Osztályvezető Főorvos

**Mentor:** dr. Vág János SE-FOK Konzerváló Fogászati Klinika – Egyetemi Adjunktus

# Anamnézis

- 65 éves nő
- Foglalkozása: Nyugdíjas
- Általános betegsége:  
Hashimoto-thyreoiditis
- Gyógyszerei: Letrox és Eutirox
- Allergia: Higanyszél és ezüst
- Panaszai:
  - „Alsó foga eltört a híd alatt, melyet el kellett távolítani, új hidat szeretne.
  - Szeretne mindkét oldalon rágni.”


**SEMELWEIS EGYETEM**  
 Fogorvostudományi Kar  
 Fogászati és Szájsebészeti Oktató Intézet  
 Igazgató: Dr. Kivovics Péter, egyetemi docens

**Kérdőív az általános egészségi állapot felmérésére**


A biztonságos és eredményes kezeléshez fontos, hogy egészségi állapotáról és kórelőzményeiről pontos képet kapjunk. Kérjük, figyelmesen olvassa el a feltett kérdéseket és mindegyikre válaszoljon. Adatait személyiségi jogainak tiszteletben tartásával és az orvosi titoktartás rendje szerint kezeljük.

Név: Vierzbich Anna Dorina

Milyen gyógyszereket szed?	Igen	Nem	SZÜLŐDŐ:	Igen	Nem
antibiotikum	<input checked="" type="checkbox"/>	<input type="checkbox"/>	Hajlamos ájulásra?	<input type="checkbox"/>	<input checked="" type="checkbox"/>
vérnyomáscsökkentő	<input checked="" type="checkbox"/>	<input type="checkbox"/>	Visei szívritmus szabályozót?	<input type="checkbox"/>	<input type="checkbox"/>
gyógyszer szívbetegségre	<input checked="" type="checkbox"/>	<input type="checkbox"/>	Allergiás-e valamilyen?	<input checked="" type="checkbox"/>	<input type="checkbox"/>
véralvadást befolyásoló szer	<input checked="" type="checkbox"/>	<input type="checkbox"/>	Ha igen, mire? <u>100 mg</u>	<input type="checkbox"/>	<input type="checkbox"/>
gyógyszer cukorbetegségre	<input checked="" type="checkbox"/>	<input type="checkbox"/>	Van-e veleszületett fejlődési rendellenessége?	<input checked="" type="checkbox"/>	<input type="checkbox"/>
nyugtató/altató	<input checked="" type="checkbox"/>	<input type="checkbox"/>	Volt/ Van-e májpanasz, sárgaság?	<input checked="" type="checkbox"/>	<input type="checkbox"/>
szteroid (pl. prednizolon)	<input checked="" type="checkbox"/>	<input type="checkbox"/>	Kapott-e vérsítemlést?	<input checked="" type="checkbox"/>	<input type="checkbox"/>
gyógyszer epilepsziára	<input checked="" type="checkbox"/>	<input type="checkbox"/>	Dohányzik?	<input type="checkbox"/>	<input type="checkbox"/>
egyéb: <u>Hashimoto-thyreoiditis</u>	<input checked="" type="checkbox"/>	<input type="checkbox"/>	Fogyaszt rendszeresen alkoholt?	<input checked="" type="checkbox"/>	<input type="checkbox"/>
			Fogyaszt drogot?	<input checked="" type="checkbox"/>	<input type="checkbox"/>
			Volt/ Van-e a családban degeneratív beteg?	<input checked="" type="checkbox"/>	<input type="checkbox"/>
<b>Szenved-e valamilyen betegségben?</b>	<b>Igen</b>	<b>Nem</b>	Volt/ Van-e diagnosztikus betegség?	<input checked="" type="checkbox"/>	<input type="checkbox"/>
szív-érrendszeri betegség	<input checked="" type="checkbox"/>	<input type="checkbox"/>	Legtöbbi-e sugárkezelést?	<input checked="" type="checkbox"/>	<input type="checkbox"/>
volt-e infarktus 6 hónapon belül?	<input checked="" type="checkbox"/>	<input type="checkbox"/>	Terhes-e jelenleg?	<input type="checkbox"/>	<input type="checkbox"/>
Cukorbetegség	<input checked="" type="checkbox"/>	<input type="checkbox"/>	Korábbi műtét: <u>nyak, váll, kéz</u>	<input checked="" type="checkbox"/>	<input type="checkbox"/>
vérkékenység	<input checked="" type="checkbox"/>	<input type="checkbox"/>	Volt-e hólyagágyagat eltávolítása? (8 éven belül)	<input checked="" type="checkbox"/>	<input type="checkbox"/>
immunhiánnyal járó betegség	<input checked="" type="checkbox"/>	<input type="checkbox"/>	Kapott-e valamilyen protézist?	<input checked="" type="checkbox"/>	<input type="checkbox"/>
pajzsmirigyét érintő betegség <u>Hashimoto</u>	<input checked="" type="checkbox"/>	<input type="checkbox"/>	Egészséget érintő egyéb fontos adat:		
külsőbetegség (pl. amlóma, TBC stb.)	<input checked="" type="checkbox"/>	<input type="checkbox"/>			
reumás vagy egyéb ízületi betegség	<input checked="" type="checkbox"/>	<input type="checkbox"/>	<u>65 év szelék:</u>		
emésztőrendszeri betegség (pl. reflux)	<input checked="" type="checkbox"/>	<input type="checkbox"/>	<u>LETROX 5x75 mg</u>		
vesebetegség	<input checked="" type="checkbox"/>	<input type="checkbox"/>	<u>EUTIROX 2x25 mg</u>		
idegrendszeri betegség (pl. epilepszia)	<input checked="" type="checkbox"/>	<input type="checkbox"/>			
szenvedett-e stroke- <sup>17</sup>	<input checked="" type="checkbox"/>	<input type="checkbox"/>			
fertőző betegség (HIV, hepatitis, TBC)	<input checked="" type="checkbox"/>	<input type="checkbox"/>			
volt/ Van-e pszichológiai betegsége	<input checked="" type="checkbox"/>	<input type="checkbox"/>			
átl/ átl-e pszichológiai kezelés alatt	<input checked="" type="checkbox"/>	<input type="checkbox"/>			
magas vérnyomás	<input checked="" type="checkbox"/>	<input type="checkbox"/>			
anémia	<input checked="" type="checkbox"/>	<input type="checkbox"/>			
csonttrákiális	<input checked="" type="checkbox"/>	<input type="checkbox"/>			
egyéb betegség:					

Budapest, 2014. 10. hó. 10. nap

Anna Dorina Vierzbich  
beteg aláírása

  
 Dr. Kivovics Péter  
 Főorvos

# Szájvizsgálat



- Sztomato-onkológiai vizsgálat negatív
- Szájhygiénia jó
- TMI vizsgálatának eredménye negatív



# Státusz

Felső állcsont: 1A osztály

- Jelenlegi pótlásai:
  - 16,15,14 Fémkerámia korona
  - 26 korona meziális szabadvéggel
- Kompozit tömésekkel ellátott fogak: 13,12,22,23,24
- Front fogaknál abrázció
- Gen. Chr. Parodontitis



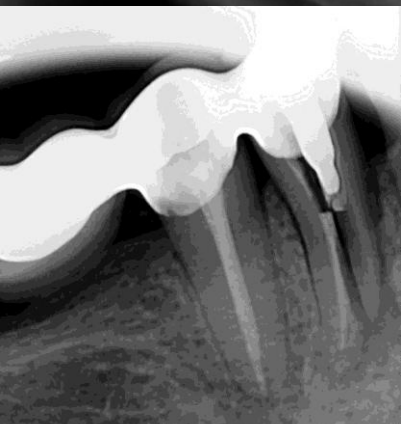
# Státusz

Alsó állcsont: 1A Osztály

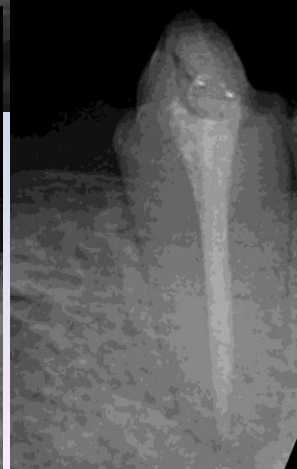

- Jelenlegi pótlása:
  - Három fogas egybeöntött technológiával készített fémkerámia híd
    - Horgonykoronák: 36, 34
    - Hézagfog: 35
- 47 és 45 előkészített pillérfogak, és secunder caries
- Gen. Chr. Parodontitis



# Röntgen státusz



\* Előzmény: Jobb alsó híd eltávolítása, 44 fog verticalis fractura és extr.



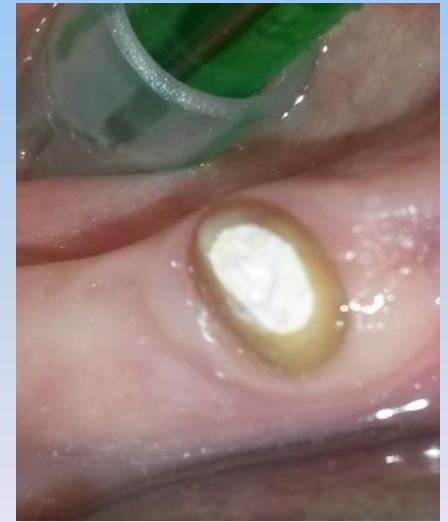
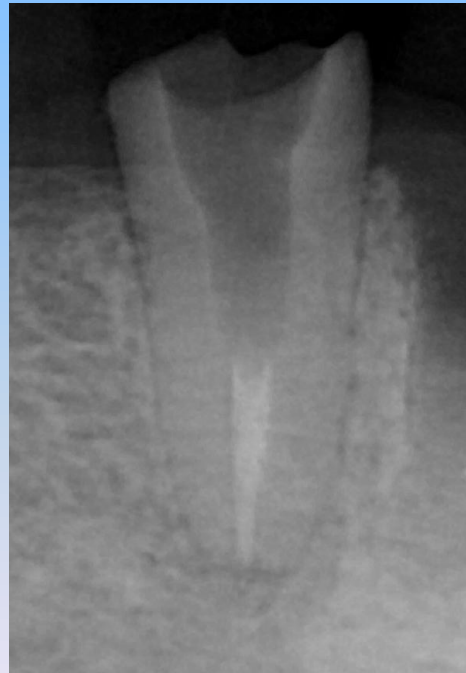
# Kezelési Terv

- Öt fogas egybeöntött technológiával készült fémkerámia híd
  - Pillérfogak: 37,35,33
  - Hézagfogak: 36,34
- 37 fog secunder caries – tömés cseréje
- 35 fog csapos csontkiegészítő műcsonk
- 37,33 fogak supragingivális vállas preparálása



# 35 fog csontkiegészítő csapos műcsonk készítése

- Csap előkészítés

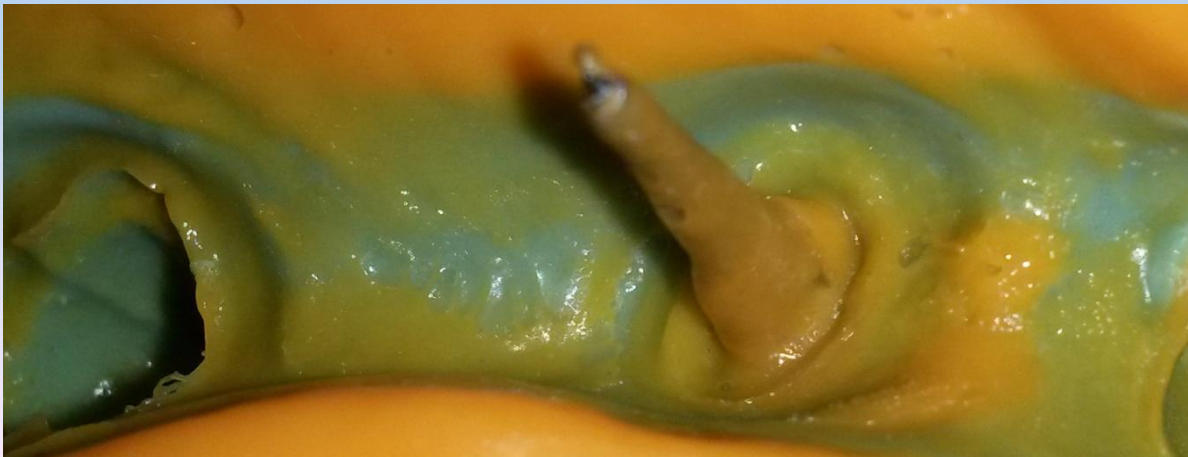




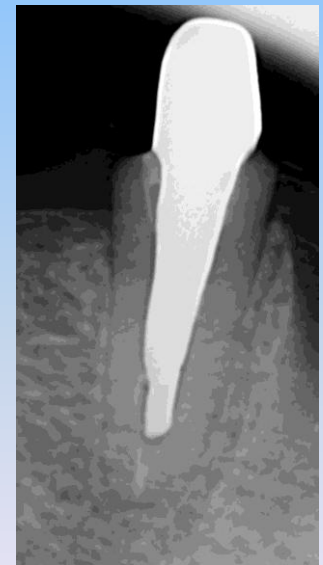
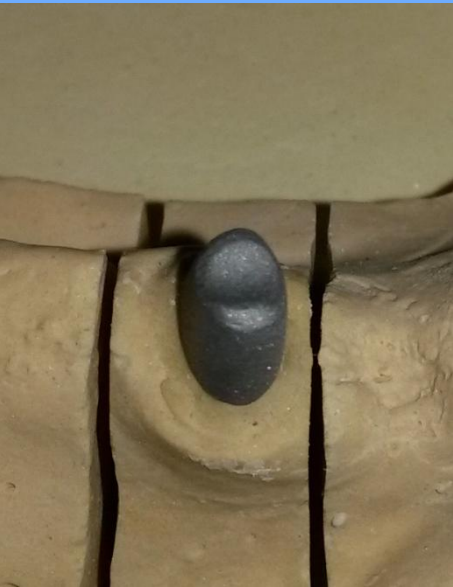
# Lenyomatvételel

- Két fázis – két idő  
(Zetaplus és Oranwash)

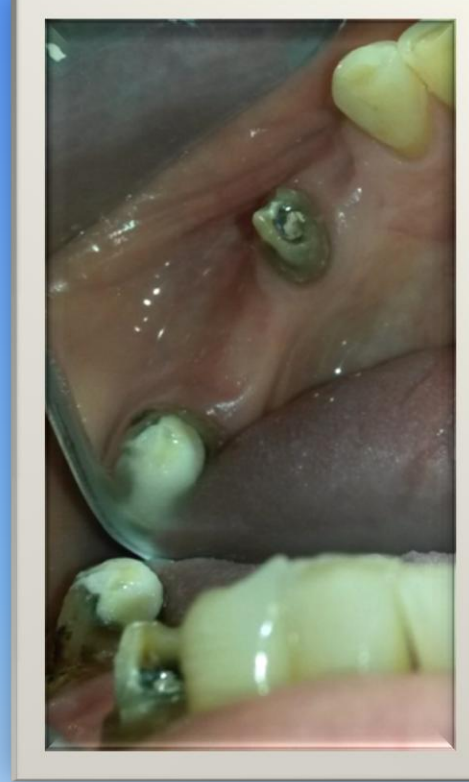
- Antagonista (alginát)



# Csonkiegészítő csapos műcsonk becementezése



# 47 és 43 pillérfogak előkészítése



# Két fázisú két idejű Precizíós szituációs, Antagonista lenyomat és Viaszharapás



# Vázpróba



Fogszín: A2



# Átadás



# \* Egyéb kezelések /Konzerváló fogászat

Kiindulási kép:



- Felső front fogak tömése



Köszönöm a megtisztelő figyelmet!

