



Semmelweis Egyetem Fogorvostudományi Kar Fogászati és Szájsebészeti Oktató Intézet


igazgató: Dr. Kivovics Péter egyetemi docens

<http://semmelweis-egyetem.hu/fszoi/>

<https://www.facebook.com/fszoi>



Orális medicina



Szerző : dr. Szathmári Noémi

Tutor: dr. Kivovics Péter egyetemi docens


Mentor: dr. Nagy Gábor egyetemi tanár

1. Recidiváló aphtha (Mikulicz-aphtha)



Anamnézis

- 58 éves nő páciens
- Foglalkozása : üzletvezető
- Kezelést befolyásoló betegségei:
 - Magas vérnyomás → Minipress
 - Pajzsmirigy alulműködése → jódpótlás
 - Reflux
- Panaszai :
 - Rendszeresen visszatérő aphthás elváltozások



SEMMEIWEIS EGYETEM
Fogorvostudományi Kar
Fogászati és Szájsebészeti Oktató Intézet
Igazgató: Dr. Kivovics Péter, egyetemi docens

Kérdőív az általános egészségi állapot felmérésére

A biztonságos és eredményes kezeléshez fontos, hogy egészségi állapotáról és kórelőzményeiről pontos képet kapjunk. Kérjük, figyelmesen olvassa el a feltett kérdéseket és mindegyikre válaszoljon. Adatait személyiségi jogainak tisztelőben tartásával és az orvosi titoktartás rendje szerint kezeljük.

NÉV: Jercy Zsuzsanna SZÜL.DÁTUM: 1956. XII. 22

Milyen gyógyszereket szed?	Igen	Nem	Hajlamos újulásra?	Igen	Nem
antibiotikum		<input checked="" type="checkbox"/>		<input checked="" type="checkbox"/>	
Vérnyomáscsökkentő	<input checked="" type="checkbox"/>		Vízelvezetőrendszeri betegségek?	<input checked="" type="checkbox"/>	
Gyógyszer-szabotázásra		<input checked="" type="checkbox"/>	Allergiás-e valamire?	<input checked="" type="checkbox"/>	
Véralvadás		<input checked="" type="checkbox"/>	Hálgén/miréz	<input checked="" type="checkbox"/>	
gyógyszer-cukorbetegségre	<input checked="" type="checkbox"/>		Van-e veleszületett fejlődési rendellenessége?		<input checked="" type="checkbox"/>
nyugtató/altató	<input checked="" type="checkbox"/>		Volt/van-e májpanasz/alkoholérzékenység?		<input checked="" type="checkbox"/>
steroid (pl. prednizolon)	<input checked="" type="checkbox"/>		Kapott-e vérdólmestést?	<input checked="" type="checkbox"/>	
gyógyszer-epilepsziára		<input checked="" type="checkbox"/>	Kórházi ápolás	<input checked="" type="checkbox"/>	
egyéb:			Fogyaszt rendszeresen alkoholt?	<input checked="" type="checkbox"/>	
			Fogyaszt drogot?	<input checked="" type="checkbox"/>	
			Volt/van-e családban daganatos beteg?	<input checked="" type="checkbox"/>	
			Volt/van-e daganatos betegsége?	<input checked="" type="checkbox"/>	
			Kapott-e sugárkezelést?	<input checked="" type="checkbox"/>	
			Teljes-e jelenleg?	<input checked="" type="checkbox"/>	
			Korábbi műtét:	<input checked="" type="checkbox"/>	
			Volt-e bármilyen szervi eltávolítása? (8 éven belül)	<input checked="" type="checkbox"/>	
			Kapott-e valamilyen protézist?	<input checked="" type="checkbox"/>	
			Egészséget érintő egyéb fontos adat:		

↓ Minipress
× Pollen, fémek stb.

Budapest, 2014. XII. hó. 5. nap

Jercy Zsuzsanna
beteg aláírása

Péter
klinika fogászati higienikus

Anamnézis

Anamnesisében pollenallergia, hyperthyreosis (?) szerepelnek. Struma nodosa miatt 2x strumectomia (1989, 1996). Második műtétet követően tetanus görcs, vs. mellékpajzsmirigy eltávolítás miatt. Sec. hypoparathyreosis. 1988: sectio caes. Gyomorfekély kétszer. 1990: tonsillectomia. 1991: kullancscsípés, Lyme kór miatt komoly AB th. Spondylosis cerv. miatt reumatológiai gondozás. 2007: hasmenés kivizsgálása, colonoscoopia elvégzése céljából észleltük, intraluminalis eltérés nem volt. Em. ideg-gömbből isthmusból FNAB: colloidos struma. 2010. Jobb pm lebezy 3cm góciának FNAB-ja: colloidos struma. 2011. Meniscus l.s. szakadás miatt op. 2011. Laktósterhelés neg. Lactulose terhelés kapcsán vékonybél dysbiosis véleményezhető. Colono: neg. Gastro: neg. Száj aphtha mintavételi: necroticus anyag. 2013. Mammoqr.: Fibroadiposus emlők.

Alk: neg.
Doh: neg.

Fogászati anamnézis

■ Standard fogászati allergének közül igazolt allergia:

- Nikkel
- Króm
- Perubalzsam
- Titán-IV-oxid
- Rézszulfát
- Cinkklorid
- Benzoilperoxid
- Palládiumklorid

EPICUTAN BŐRPRÓBÁK STANDARD FOGÁSZATI ALLERGEN SOROZATTAL

	20 PERC	40 PERC	60 PERC	24 ÓRA	48 ÓRA	72 ÓRA	96 ÓRA
1. KROM						+	++
2. NIKKEL							
3. KORALT							
4. PERUBALZSAM	POZ	POZ					
5. KADMÍUMSZULFÁT						+	++
6. BOLIQU-AMIDOKHLORATUM							
7. THIOUREA					+	+	++
8. AMALGAM							
9. BISMUTUS AMALGAM							
10. OLLÉNSÓD							
11. TITÁNIV-ÓXID					+	+	
12. RÉZSZULFÁT				POZ	+	+	++
13. ZINKKLORID					+	+	
14. VASSZULFÁT							
15. METILMETAKRILÁT							
16. TRIFENILÉTEROL-DIMETAKRILÁT							
17. ETILÉNGLIKOL-DIMETAKRILÁT							
18. BISPHENOL-A-DIMETAKRILÁT							
19. BISPHENOL-A							
20. EUGENOL							
21. BENZOILPEROXID	POZ	POZ					
22. N,N-DIMETIL-P-TOLIDIN							+
23. TETRACAIN-HCL	POZ						
24. AMÓNIUMTETRABOROLÓPLATINÁT							
25. TETRACLÓRÓANYSZAV							
26. PALLÁDIUMKLORID					+	+	
27. TANTAL							
28. BROMWENON						+	
29. EZÖSZKLORID							
30. BRÓM							
31. ZINN-II-CLORID							
32. TETRACAIN-ORALKLORID				POZ			
33. HEXAKLOROFEN							
34. TERPENTINPEROXID							
35. INDIUMKLORID							
36. RUTENIUM							
37. OROKLORID							
38. MÓLYHÉN							
39.							
40.							

VIZSGÁLATI EREDMÉNY ÖSSZEZÉSE MELLÉKELVE

BUDAPEST, 1998. 11. 27.

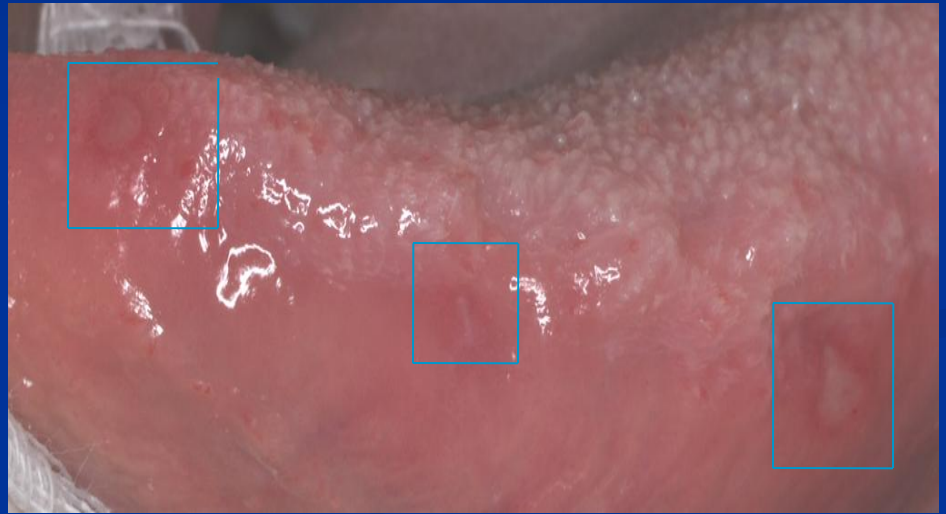
- Páciens pótlásait allergia miatt cirkónium-oxid vázás pótlásokra cseréltette, panaszai változatlanok

Fogászati anamnézis

- Rendszeres parodontológiai gondozásban részesül
- 2013-ban Egiferon (Interferon alpha) kezelésben részesült, mely után fél évig tünetmentes volt



4 napos kontroll



12 napos kontroll



**Köszönöm a megtisztelő
figyelmet!**