



Semmelweis Egyetem Fogorvostudományi Kar
Fogászati és Szájsebészeti Oktató Intézet
igazgató: Dr. Kivovics Péter egyetemi docens
<http://semmelweis-egyetem.hu/fszoi/>
<https://www.facebook.com/fszoi>



Jobb felső lateralhíd

Dr. Orosházi Kata

Mentor: Dr. Kivovics Péter egyetemi docens



Anamnézis

- 65 éves női páciens
- Nyugdíjas
- Általános anamnézisében kezelést befolyásoló tényező nincs, cukorbeteg.
- Panasza: Korábbi 16-14 pillérfogakat tartalmazó lateralhídját szétvágták, először az 14 majd az 16 pillérfogat eltávolították.
- Szeretne új hidat készíttetni

Szájvizsgálat

- Stomatoonkológiai vizsgálat negatív
- Szájhygiénia mérsékelten kielégítő (alsó frontfogakon calculus, elszíneződés), nyaki kopások
- Harapási forma: normocclusio
- Izületi vizsgálat eredménye negatív
- Fogak vitálisak

Korábbi RTG Status



Kiindulási állapot



Alsó és felső occlusalis felszínek



Status

▪ Felső állcsont (1A osztály)

Jobb oldal:

- 11 éli fractura, distalis kompozit tömés, vitális fog
- 12 distalis kompozit tömés, vitális
- 13, nyaki kopás, vitális
- 14,15,16 hiányzik
- 17 occlusalis amalgám tömés, vitális



Status

Bal oldal:

- 21,22,23 fogak épek, vitálisak
- 24 occlusalis kompozit tömés, vitális
- 3 tagú fémkerámia híd
- horgonykoronák: 25; 27
- hézagfogak: 26



Status

Alsó állcsont (1A osztály)

-31,32,33,34,41,42,43,44 ép fogak, vitális

- Bal oldal:

3 tagú fémkerámia híd.

horgonykoronák:35,37

hézagfogak: 36

- Jobb oldal:

3 tagú fémkerámia híd.

horgonykoronák:45,47

hézagfogak: 46

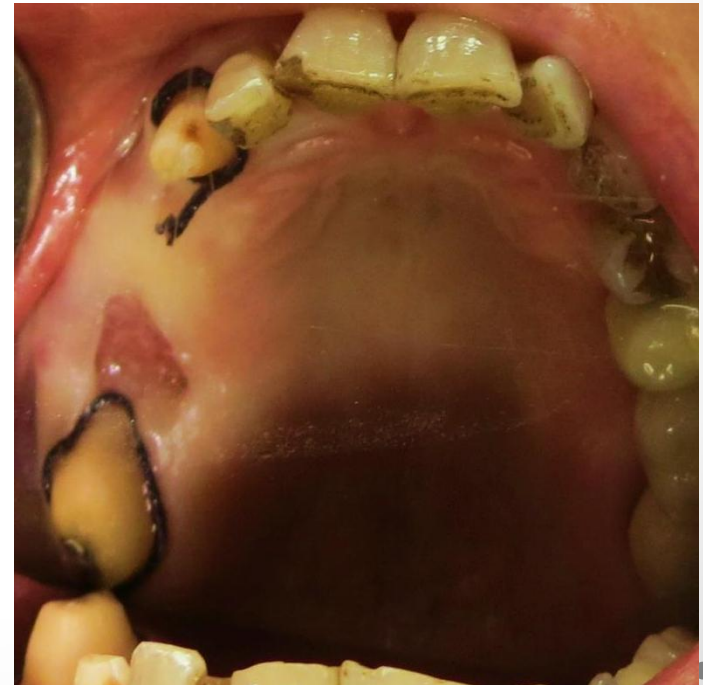


Kezelési terv

- Jobb felső kvadránsban öt tagú fémkerámia híd.
- Horgonykoronák: 13; 17
- Hézagfogak: 14; 15; 16

A munka menete

- 13; 17 fogak ferde vállas preparációja, a sulcus tágítása



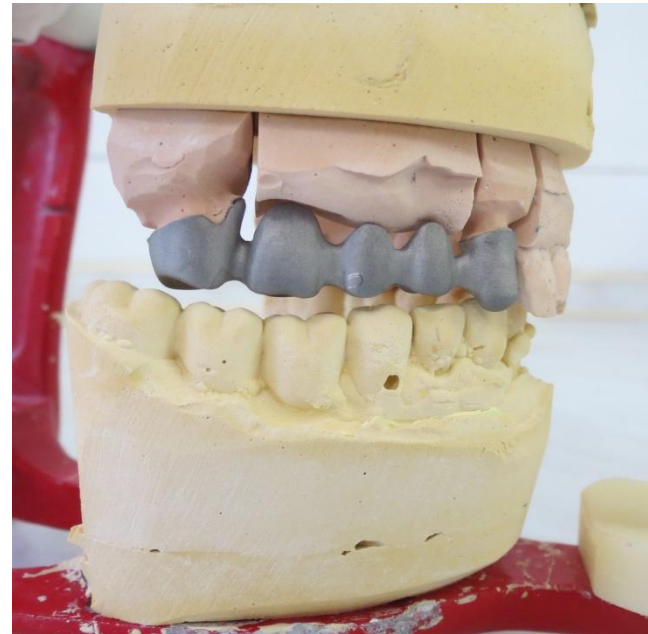
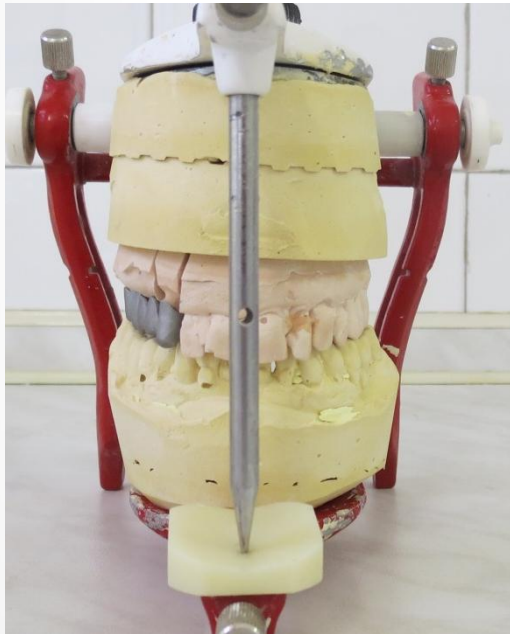
A munka menete

- Két fázisú, két idejű preciziós szituációs lenyomat, antagónista lenyomat, viaszharapás



A munka menete

- Váz ellenőrzése a mintán




A munka menete

- Vázpróba
- Fogszín meghatározás:
nyaki szín C4, él szín: D4



A munka menete

- Nyerspróba



A munka menete

- A kész fogpótlás átadása

