



Semmelweis Egyetem Fogorvostudományi Kar
Fogászati és Szájsebészeti Oktató Intézet

igazgató: Dr. Kivovics Péter egyetemi docens



Parodontológia részvizsga esetbemutató



Dr. Geizelhardt Bence

Tutor: Dr. Szmirnova Éva
Mentor: Dr. Gyulai-Gaál Szabolcs

Esetbemutató

Generalizált krónikus parodontitis



Anamnézis

- 38 Éves hölgy páciens
- Általános anamnézisében kezelést befolyásoló tényezőt nem találtam
- Panasza: fogmosáskor vérzik az ínye

Kérdőív
Fogorvosi/szájszabészeti beavatkozások előtt

Név:..... Születési idő:.....
Lakhely:.....
Foglalkozás:.....Telefon:.....

Kedves Betegünk!

Bizonyos alapbetegéseket figyelembe kell venni a fogorvosi/szájszabészeti beavatkozások során, ezért szükséges, hogy az Ön egészségi állapotáról kicsit bővebben tájékozódjunk. Kérjük figyelmes olvassa el és válaszoljon az alábbi kérdésekre, hogy Ön a legmegfelelőbb ellátásban részesülhessen. (A megfelelő választ x-szel jelölje)
Az Öntől kapott információkat természetesen az orvosi titoktartás védi!

	igen	nem		igen	nem
Hajlamos-e ájulásra?	<input checked="" type="checkbox"/>	<input type="checkbox"/>	Szenved-e Ön:	<input type="checkbox"/>	<input checked="" type="checkbox"/>
Magas-e a vérnyomása?	<input type="checkbox"/>	<input checked="" type="checkbox"/>	-Cukorbetegségben	<input type="checkbox"/>	<input checked="" type="checkbox"/>
Alacsony-e a vérnyomása?	<input checked="" type="checkbox"/>	<input type="checkbox"/>	-Véralvadási zavarban	<input type="checkbox"/>	<input checked="" type="checkbox"/>
Egyéb vérkeringési zavarról tud-e?	<input type="checkbox"/>	<input checked="" type="checkbox"/>	-Vérkeringési zavarban	<input type="checkbox"/>	<input checked="" type="checkbox"/>
Vannak-e allergiás panaszai?	<input type="checkbox"/>	<input checked="" type="checkbox"/>	-Pajzsmirigy funkciós problémákban	<input type="checkbox"/>	<input checked="" type="checkbox"/>
Ha igen, mire:			-Rheumas betegségben	<input type="checkbox"/>	<input checked="" type="checkbox"/>
Tud-e szívbetegségről?	<input type="checkbox"/>	<input checked="" type="checkbox"/>	-Tüdőbetegségben	<input type="checkbox"/>	<input checked="" type="checkbox"/>
-Szívfejlődési rendellenességről	<input type="checkbox"/>	<input checked="" type="checkbox"/>	-Vesebetegségben	<input type="checkbox"/>	<input checked="" type="checkbox"/>
-Műbillentyű beültetésről	<input type="checkbox"/>	<input checked="" type="checkbox"/>	-Emésztőrendszeri megbetegedésben	<input type="checkbox"/>	<input checked="" type="checkbox"/>
-Szívbelhártya gyulladásról	<input type="checkbox"/>	<input checked="" type="checkbox"/>	-Idegrendszeri megbetegedésben	<input type="checkbox"/>	<input checked="" type="checkbox"/>
-Van-e pacemakere (pészméker)?	<input type="checkbox"/>	<input checked="" type="checkbox"/>	-Immunhiányos betegségben (HIV pozitív?)	<input type="checkbox"/>	<input checked="" type="checkbox"/>
-Volt-e csípő v. egyéb végtagprotézis műtété?	<input type="checkbox"/>	<input checked="" type="checkbox"/>	-Egyéb betegségben	<input type="checkbox"/>	<input checked="" type="checkbox"/>
-Milyen gyógyszereket szed jelenleg?			Ha igen, melyekben:		
Volt-e olyan gyógyszer, amelyre allergiás vagy panaszt okozott a szedése?	<input type="checkbox"/>	<input checked="" type="checkbox"/>	Dohányzik?	<input type="checkbox"/>	<input checked="" type="checkbox"/>
Ha igen, melyek ezek:			Ha igen, mennyit:.....		
Hölgyeknek: jelenleg terhese?	<input type="checkbox"/>	<input checked="" type="checkbox"/>	Ha igen, mióta:.....		
Hepatitís?	<input type="checkbox"/>	<input checked="" type="checkbox"/>			

A kezelés elkezdésbe beleegyezem.

Dátum: 2014.04.07..... Beteg aláírása:.....

Klinikai vizsgálat

- A stomakoonkológiai szűrés során eltérést nem találtam
- Parodontológiai státusz: viszonylag jó szájhigiéncia, mély tasakok, ínyvérzés
- Cariológiai státusz

Kiindulási állapot



Kiindulási dentális státusz



18	17	16	15	14	13	12	11	21	22	23	24	25	26	27	28
	Occl. Komp.			OD komp.											
	Occl. caries	Occl. Amalg.											Occl. Amalg.	Occl. Amalg.	
48	47	46	45	44	43	42	41	31	32	33	34	35	36	37	38

Kiindulási parodontális státusz

zmk bern
Zahnmedizinische Kliniken
der Universität Bern

u^b

UNIVERSITÄT
BERN

Parodontális státuszlap

dátum 2014.03.12



páciens vezetékneve Demu keresztnéve Andrea születési ideje 1976.03.07

első vizsgálat

újraértékelés

kezelőorvos dr. Geiszeihardt Bence

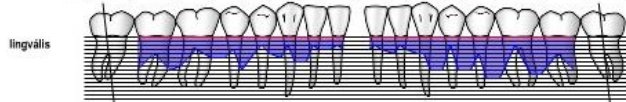
	19	17	16	15	14	13	12	11	21	22	23	24	25	26	27	28
mozgathatlóság	0			0	0	0	0	0	0	1	1	1	0	0	0	0
implantátum																
furkacó-értesétség																
Bleeding on Probing																
Plaque																
marginális gingiva	1	1	2		0	1	0	1	0	0	1	1	0	1	0	1
szorvasási mélység	2	2	3		2	2	2	1	1	1	2	2	1	3	1	3



marginális gingiva	2	2	2		1	0	1	1	1	1	0	0	1	0	0	0
szorvasási mélység	4	3	2		3	2	1	3	1	3	4	1	3	3	1	3
Plaque																
Bleeding on Probing																
furkacó-értesétség																
Note																

Mean Probing Depth = 4.3 mm Mean Attachment Level = -4.3 mm 52% Plaque 18% Bleeding on Probing

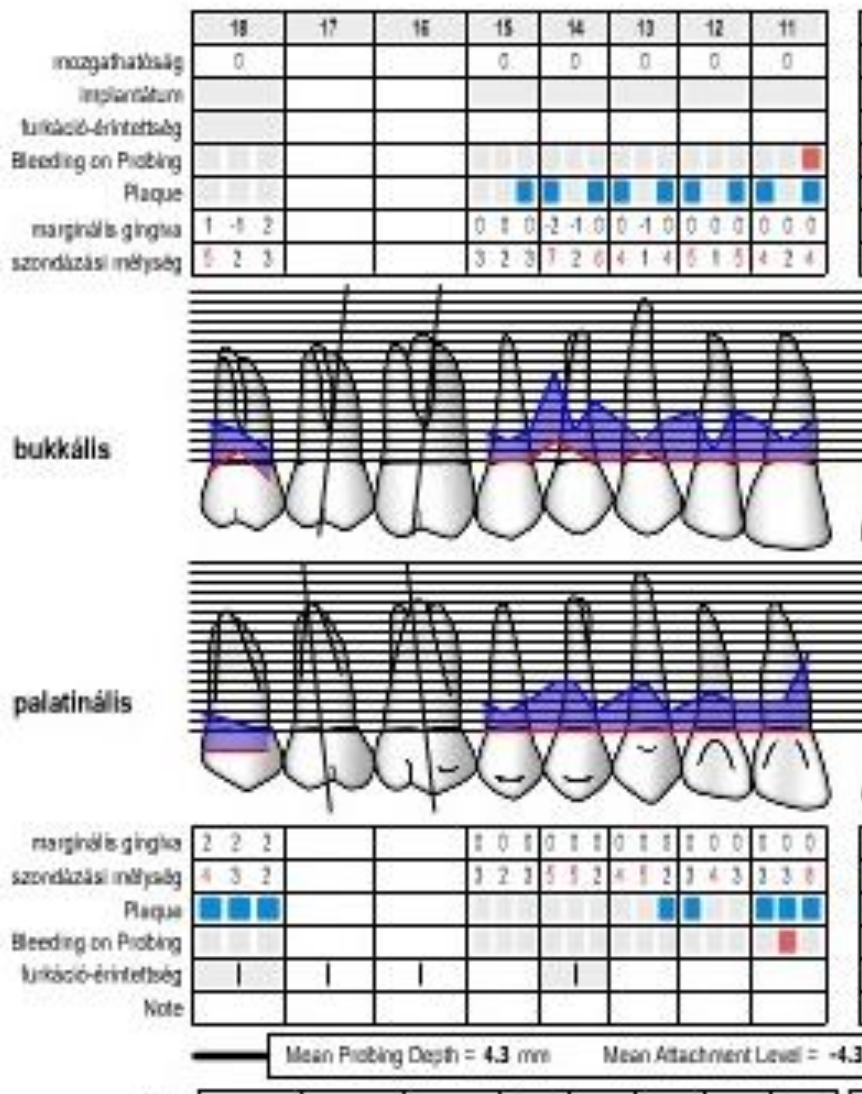
furkacó-értesétség																
Bleeding on Probing																
Plaque																
marginális gingiva	1	1	1		0	0	1	1	1	0	0	0	0	0	0	0
szorvasási mélység	3	4	3		1	3	1	2	3	3	2	3	2	3	2	3



marginális gingiva	0	0	0		0	0	1	1	1	0	0	0	0	0	0	0
szorvasási mélység	1	2	2		1	2	0	2	1	2	1	2	1	2	1	1
Plaque																
Bleeding on Probing																
furkacó-értesétség																
implantátum																
mozgathatlóság																





I. Kvadráns



II. Kvadráns

21	22	23	24	25	26	27	28
0	1	1	0	0	0		
■	■	■	■				
■	■	■	■	■	■		
0	0	0	0	0	0		
0	2	4	2	4	2	3	5

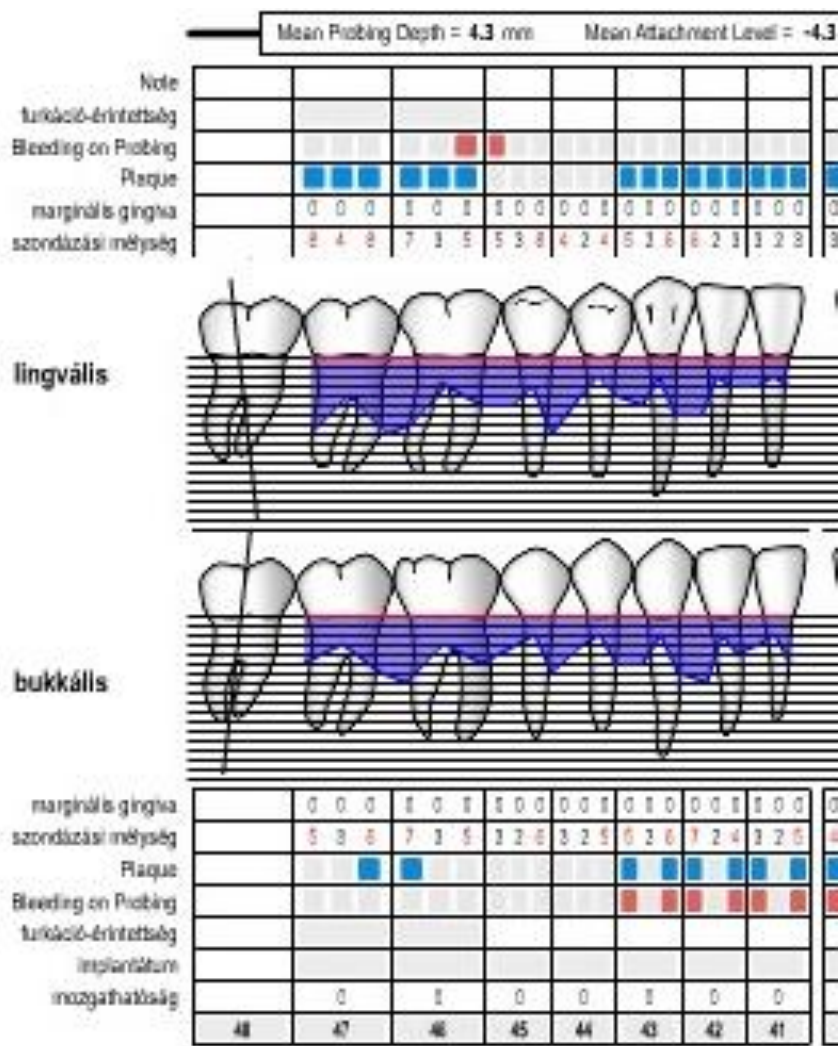


0	0	0	0	0	0	0	0	0	0	0	0	0	0	0	0	0	0
7	3	4	4	4	3	4	2	3	3	2	8	7	1	8	5	3	4
■	■	■													■	■	■

4.3 mm 52% Plaque 18% Bleeding on Probing



IV. Kvadráns



Fogankénti prognózis

	18	17	16	15	14	13	12	11	21	22	23	24	25	26	27	28
Jó	X	X	X	X	X	X	X	X	X	X	X	X	X	X	X	X
Kérdéses		X	X												X	X
Reménytelen		X	X												X	X
Reménytelen	X															X
Kérdéses	X															X
Jó	X	X	X	X	X	X	X	X	X	X	X	X	X	X	X	X
	48	47	46	45	44	43	42	41	31	32	33	34	35	36	37	38

Diagnózis

- Generalizált krónikus parodontitis



Diagnózison alapuló kezelési terv

I. Oki terápia:

- Supra- és subgingivalis depurálás, gyökérsimítás
- Szájhygiénés tanácsadás
- Fogak szuvasodásának ellátása

II. Korrekciós sebészet:

- Rezekatív, regeneratív műtétek

III. Protetikai helyreállítás:

IV. Utógondozás

Kezelés menete 1.

- Első alkalom:
 - Supra-, és subgingivalis depurálás piezoelektromos ultrahangos depurátorral
 - Szájhygiénés instruálás, motiválás
 - Megfelelő fogmosási technika megtanítása
 - Fogköztisztító kefe használata



Kezelés menete 2.

- Második alkalom
 - Zárt kürett végzése



További kezelések

- 6 hét elteltével az értékek újrafelvétele és kiértékelése
- Szükség esetén resektív, regeneratív műtétek elvégzése
- Konzerváló fogászati ellátás
- Utógondozás